

**O REGISTRO NA CVM NÃO IMPLICA QUALQUER APRECIÇÃO SOBRE A COMPANHIA, SENDO OS SEUS ADMINISTRADORES RESPONSÁVEIS PELA VERACIDADE DAS INFORMAÇÕES PRESTADAS.**

**01.01 - IDENTIFICAÇÃO**

1 - CÓDIGO CVM <b>01265-3</b>	2 - DENOMINAÇÃO SOCIAL <b>KLABIN S.A.</b>	3 - CNPJ <b>89.637.490/0001-45</b>
4 - NIRE <b>35300188349</b>		

**01.02 - SEDE**

1 - ENDEREÇO COMPLETO Av. Brigadeiro Faria Lima, 3.600		2 - BAIRRO OU DISTRITO Itaim Bibi	
3 - CEP 04538-132	4 - MUNICÍPIO São Paulo		5 - UF SP
6 - DDD 011	7 - TELEFONE 3046-5800	8 - TELEFONE -	9 - TELEFONE -
10 - TELEX			
11 - DDD 011	12 - FAX 3046-5846	13 - FAX -	14 - FAX -
15 - E-MAIL klabin@klabin.com.br			

**01.03 - DIRETOR DE RELAÇÕES COM INVESTIDORES (Endereço para Correspondência com a Companhia)**

1 - NOME Antonio Sergio Alfano			
2 - ENDEREÇO COMPLETO Av. Brigadeiro Faria Lima, 3.600		3 - BAIRRO OU DISTRITO Itaim Bibi	
4 - CEP 04538-132	5 - MUNICÍPIO São Paulo		6 - UF SP
7 - DDD 011	8 - TELEFONE 3046-9911	9 - TELEFONE -	10 - TELEFONE -
11 - TELEX			
12 - DDD 011	13 - FAX 3046-5846	14 - FAX -	15 - FAX -
16 - E-MAIL salfano@klabin.com.br			

**01.04 - REFERÊNCIA / AUDITOR**

EXERCÍCIO SOCIAL EM CURSO		TRIMESTRE ATUAL			TRIMESTRE ANTERIOR		
1 - INÍCIO	2 - TÉRMINO	3 - NÚMERO	4 - INÍCIO	5 - TÉRMINO	6 - NÚMERO	7 - INÍCIO	8 - TÉRMINO
01/01/2010	31/12/2010	2	01/04/2010	30/06/2010	4	01/10/2009	31/12/2009
9 - NOME/RAZÃO SOCIAL DO AUDITOR Deloitte Touche Tohmatsu Auditores Independentes					10 - CÓDIGO CVM 00385-9		
11 - NOME DO RESPONSÁVEL TÉCNICO Gilberto Grandolpho					12 - CPF DO RESP. TÉCNICO 007.585.878-99		

**01.01 - IDENTIFICAÇÃO**

1 - CÓDIGO CVM 01265-3	2 - DENOMINAÇÃO SOCIAL KLABIN S.A.	3 - CNPJ 89.637.490/0001-45
---------------------------	---------------------------------------	--------------------------------

**01.05 - COMPOSIÇÃO DO CAPITAL SOCIAL**

Número de Ações (Mil)	1 - TRIMESTRE ATUAL 30/06/2010	2 - TRIMESTRE ANTERIOR 31/12/2009	3 - IGUAL TRIMESTRE EX. ANTERIOR 30/06/2009
<b>Do Capital Integralizado</b>			
1 - Ordinárias	316.827	316.827	316.827
2 - Preferenciais	600.856	600.856	600.856
3 - Total	917.683	917.683	917.683
<b>Em Tesouraria</b>			
4 - Ordinárias	0	0	0
5 - Preferenciais	16.908	16.908	16.908
6 - Total	16.908	16.908	16.908

**01.06 - CARACTERÍSTICAS DA EMPRESA**

1 - TIPO DE EMPRESA Empresa Comercial, Industrial e Outras
2 - TIPO DE SITUAÇÃO Operacional
3 - NATUREZA DO CONTROLE ACIONÁRIO Privada Nacional
4 - CÓDIGO ATIVIDADE 1040 - Papel e Celulose
5 - ATIVIDADE PRINCIPAL Indústria de papel, embalagem, florestamento e reflorestamento
6 - TIPO DE CONSOLIDADO Total
7 - TIPO DO RELATÓRIO DOS AUDITORES Sem Ressalva

**01.07 - SOCIEDADES NÃO INCLUÍDAS NAS DEMONSTRAÇÕES FINANCEIRAS CONSOLIDADAS**

1 - ITEM	2 - CNPJ	3 - DENOMINAÇÃO SOCIAL
----------	----------	------------------------

**01.08 - PROVENTOS EM DINHEIRO DELIBERADOS E/OU PAGOS DURANTE E APÓS O TRIMESTRE**

1 - ITEM	2 - EVENTO	3 - APROVAÇÃO	4 - PROVENTO	5 - INÍCIO PGTO.	6 - ESPÉCIE E CLASSE DE AÇÃO	7 - VALOR DO PROVENTO P/ AÇÃO
01	AGO	16/04/2010	Dividendo	30/04/2010	ON	0,0594300000
02	AGO	16/04/2010	Dividendo	30/04/2010	PN	0,0653700000
03	RCA	05/07/2010	Dividendo	20/07/2010	ON	0,0521300000
04	RCA	05/07/2010	Dividendo	20/07/2010	PN	0,0573400000
05	RCA	21/09/2010	Dividendo	08/10/2010	ON	0,0729800000
06	RCA	21/09/2010	Dividendo	08/10/2010	PN	0,0802800000

**01.01 - IDENTIFICAÇÃO**

1 - CÓDIGO CVM -	2 - DENOMINAÇÃO SOCIAL	3 - CNPJ . . / -
---------------------	------------------------	---------------------

**01.09 - CAPITAL SOCIAL SUBSCRITO E ALTERAÇÕES NO EXERCÍCIO SOCIAL EM CURSO**

1- ITEM	2 - DATA DA ALTERAÇÃO	3 - VALOR DO CAPITAL SOCIAL (Reais Mil)	4 - VALOR DA ALTERAÇÃO (Reais Mil)	5 - ORIGEM DA ALTERAÇÃO	7 - QUANTIDADE DE AÇÕES EMITIDAS (Mil)	8 - PREÇO DA AÇÃO NA EMISSÃO (Reais)
---------	-----------------------	--	---------------------------------------	-------------------------	---	---

**01.10 - DIRETOR DE RELAÇÕES COM INVESTIDORES**

1 - DATA 08/12/2010	2 - ASSINATURA
------------------------	----------------

01.01 - IDENTIFICAÇÃO

1 - CÓDIGO CVM 01265-3	2 - DENOMINAÇÃO SOCIAL KLABIN S.A.	3 - CNPJ 89.637.490/0001-45
---------------------------	---------------------------------------	--------------------------------

02.01 - BALANÇO PATRIMONIAL ATIVO (Reais Mil)

1 - CÓDIGO	2 - DESCRIÇÃO	3 - 30/06/2010	4 - 31/12/2009
1	Ativo Total	11.114.910	10.848.250
1.01	Ativo Circulante	3.666.355	3.311.920
1.01.01	Disponibilidades	2.134.914	1.907.152
1.01.01.01	Caixa e bancos	3.975	9.784
1.01.01.02	Aplicações Financeiras	1.942.606	1.687.494
1.01.01.03	Títulos e valores mobiliários	188.333	209.874
1.01.02	Créditos	885.823	664.493
1.01.02.01	Clientes	576.043	534.709
1.01.02.02	Créditos Diversos	309.780	129.784
1.01.02.02.02	Provisão p/ Créditos Liquidação Duvidosa	(27.497)	(27.283)
1.01.02.02.03	Empresas Controladas e Coligadas	337.277	157.067
1.01.03	Estoques	390.705	403.090
1.01.04	Outros	254.913	337.185
1.01.04.01	Impostos e Contribuições a Recuperar	212.952	290.749
1.01.04.02	Despesas Antecipadas - Terceiros	6.915	8.460
1.01.04.03	Despesas Antecipadas - Empr Controladora	14.645	15.963
1.01.04.04	Demais Contas a Receber	20.401	22.013
1.02	Ativo Não Circulante	7.448.555	7.536.330
1.02.01	Ativo Realizável a Longo Prazo	489.776	507.698
1.02.01.01	Créditos Diversos	0	0
1.02.01.02	Créditos com Pessoas Ligadas	8.064	7.696
1.02.01.02.01	Com Coligadas e Equiparadas	0	0
1.02.01.02.02	Com Controladas	8.064	7.696
1.02.01.02.03	Com Outras Pessoas Ligadas	0	0
1.02.01.03	Outros	481.712	500.002
1.02.01.03.01	Imp Renda e Contrib Social Diferidos	143.294	149.434
1.02.01.03.02	Depósitos Judiciais	86.608	80.712
1.02.01.03.03	Impostos e Contribuições a Recuperar	139.268	164.673
1.02.01.03.04	Despesas Antecipadas	8.083	4.609
1.02.01.03.05	Demais Contas a Receber	104.459	100.574
1.02.02	Ativo Permanente	6.958.779	7.028.632
1.02.02.01	Investimentos	1.721.943	1.741.447
1.02.02.01.01	Participações Coligadas/Equiparadas	0	0
1.02.02.01.02	Participações Coligadas/Equiparadas-Ágio	0	0
1.02.02.01.03	Participações em Controladas	1.710.401	1.729.905
1.02.02.01.04	Participações em Controladas - Ágio	0	0
1.02.02.01.05	Outros Investimentos	11.542	11.542
1.02.02.02	Imobilizado	5.178.365	5.232.087
1.02.02.02.01	Imobilizado	3.887.703	3.905.330
1.02.02.02.02	Ativos Biológicos	1.290.662	1.326.757
1.02.02.03	Intangível	58.471	55.098

**01.01 - IDENTIFICAÇÃO**

1 - CÓDIGO CVM	2 - DENOMINAÇÃO SOCIAL	3 - CNPJ
01265-3	KLABIN S.A.	89.637.490/0001-45

**02.01 - BALANÇO PATRIMONIAL ATIVO (Reais Mil)**

1 - CÓDIGO	2 - DESCRIÇÃO	3 -30/06/2010	4 -31/12/2009
1.02.02.04	Diferido	0	0

**01.01 - IDENTIFICAÇÃO**

1 - CÓDIGO CVM	2 - DENOMINAÇÃO SOCIAL	3 - CNPJ
01265-3	KLABIN S.A.	89.637.490/0001-45

**02.02 - BALANÇO PATRIMONIAL PASSIVO (Reais Mil)**

1 - CÓDIGO	2 - DESCRIÇÃO	3 - 30/06/2010	4 - 31/12/2009
2	Passivo Total	11.114.910	10.848.250
2.01	Passivo Circulante	1.451.250	1.430.907
2.01.01	Empréstimos e Financiamentos	555.624	683.473
2.01.02	Debêntures	0	0
2.01.03	Fornecedores	243.476	185.420
2.01.04	Impostos, Taxas e Contribuições	67.685	47.284
2.01.04.01	Impostos a Recolher	47.960	47.284
2.01.04.02	Prov Imposto Renda e Contrib Social	19.725	0
2.01.05	Dividendos a Pagar	0	0
2.01.06	Provisões	0	0
2.01.07	Dívidas com Pessoas Ligadas	133.098	65.162
2.01.08	Outros	451.367	449.568
2.01.08.01	Salários, Férias e Encargos Sociais	71.850	68.260
2.01.08.02	Adesão - REFIS	337.045	331.685
2.01.08.03	Demais Contas a Pagar	42.472	49.623
2.02	Passivo Não Circulante	4.949.567	4.755.184
2.02.01	Passivo Exigível a Longo Prazo	4.949.567	4.755.184
2.02.01.01	Empréstimos e Financiamentos	4.136.907	3.914.754
2.02.01.02	Debêntures	0	0
2.02.01.03	Provisões	0	0
2.02.01.04	Dívidas com Pessoas Ligadas	0	0
2.02.01.05	Adiantamento para Futuro Aumento Capital	0	0
2.02.01.06	Outros	812.660	840.430
2.02.01.06.01	Imp Renda e Contrib Social Diferidos	650.724	638.467
2.02.01.06.02	Prov p/ Riscos Fiscais, Cíveis e Trab	106.784	138.725
2.02.01.06.03	Demais Contas a Pagar	55.152	63.238
2.03	Resultados de Exercícios Futuros	0	0
2.05	Patrimônio Líquido	4.714.093	4.662.159
2.05.01	Capital Social Realizado	1.500.000	1.500.000
2.05.02	Reservas de Capital	84.491	84.491
2.05.02.01	Correção Monetária Especial Lei 8200/91	83.986	83.986
2.05.02.02	Incentivos Fiscais	505	505
2.05.03	Reservas de Reavaliação	51.761	52.117
2.05.03.01	Ativos Próprios	51.761	52.117
2.05.03.02	Controladas/Coligadas e Equiparadas	0	0
2.05.04	Reservas de Lucro	1.826.807	1.921.214
2.05.04.01	Legal	159.667	159.667
2.05.04.02	Estatutária	656.184	656.184
2.05.04.03	Para Contingências	0	0
2.05.04.04	De Lucros a Realizar	1.090.766	1.128.171
2.05.04.05	Retenção de Lucros	0	0

**01.01 - IDENTIFICAÇÃO**

1 - CÓDIGO CVM 01265-3	2 - DENOMINAÇÃO SOCIAL KLABIN S.A.	3 - CNPJ 89.637.490/0001-45
---------------------------	---------------------------------------	--------------------------------

**02.02 - BALANÇO PATRIMONIAL PASSIVO (Reais Mil)**

1 - CÓDIGO	2 - DESCRIÇÃO	3 -30/06/2010	4 -31/12/2009
2.05.04.06	Especial p/ Dividendos Não Distribuídos	0	0
2.05.04.07	Outras Reservas de Lucro	(79.810)	(22.808)
2.05.04.07.01	Ações em tesouraria	(79.810)	(79.810)
2.05.04.07.02	Reserva de dividendos adicional proposto	0	57.002
2.05.05	Ajustes de Avaliação Patrimonial	1.104.345	1.104.337
2.05.05.01	Ajustes de Títulos e Valores Mobiliários	0	0
2.05.05.02	Ajustes Acumulados de Conversão	1.104.345	1.104.337
2.05.05.03	Ajustes de Combinação de Negócios	0	0
2.05.06	Lucros/Prejuízos Acumulados	146.689	0
2.05.07	Adiantamento para Futuro Aumento Capital	0	0

01.01 - IDENTIFICAÇÃO

1 - CÓDIGO CVM	2 - DENOMINAÇÃO SOCIAL	3 - CNPJ
01265-3	KLABIN S.A.	89.637.490/0001-45

03.01 - DEMONSTRAÇÃO DO RESULTADO (Reais Mil)

1 - CÓDIGO	2 - DESCRIÇÃO	3 - 01/04/2010 a 30/06/2010	4 - 01/01/2010 a 30/06/2010	5 - 01/04/2009 a 30/06/2009	6 - 01/01/2009 a 30/06/2009
3.01	Receita Bruta de Vendas e/ou Serviços	1.056.411	2.060.500	796.382	1.620.336
3.02	Deduções da Receita Bruta	(185.960)	(358.187)	(144.998)	(280.102)
3.03	Receita Líquida de Vendas e/ou Serviços	870.451	1.702.313	651.384	1.340.234
3.04	Custo de Bens e/ou Serviços Vendidos	(645.702)	(1.267.308)	(573.643)	(1.151.973)
3.04.01	Custo dos Produtos Vendidos	(677.072)	(1.329.387)	(573.784)	(1.152.255)
3.04.02	Variação Valor Justo Ativos Biológicos	31.370	62.079	141	282
3.05	Resultado Bruto	224.749	435.005	77.741	188.261
3.06	Despesas/Receitas Operacionais	(131.028)	(287.955)	298.913	176.384
3.06.01	Com Vendas	(58.499)	(114.488)	(46.239)	(106.665)
3.06.02	Gerais e Administrativas	(53.548)	(98.686)	(41.900)	(81.637)
3.06.03	Financeiras	(46.290)	(126.839)	383.017	345.561
3.06.03.01	Receitas Financeiras	57.376	103.182	(20.003)	17.162
3.06.03.02	Despesas Financeiras	(103.666)	(230.021)	403.020	328.399
3.06.04	Outras Receitas Operacionais	9.008	14.725	14.071	16.013
3.06.05	Outras Despesas Operacionais	(2.788)	(5.692)	(23.499)	(26.673)
3.06.06	Resultado da Equivalência Patrimonial	21.089	43.025	13.463	29.785
3.07	Resultado Operacional	93.721	147.050	376.654	364.645
3.08	Resultado Não Operacional	0	0	0	0
3.08.01	Receitas	0	0	0	0
3.08.02	Despesas	0	0	0	0
3.09	Resultado Antes Tributação/Participações	93.721	147.050	376.654	364.645
3.10	Provisão para IR e Contribuição Social	(13.897)	(19.541)	0	0
3.11	IR Diferido	(12.480)	(18.582)	(107.644)	(98.503)
3.12	Participações/Contribuições Estatutárias	0	0	0	0
3.12.01	Participações	0	0	0	0
3.12.02	Contribuições	0	0	0	0
3.13	Reversão dos Juros sobre Capital Próprio	0	0	0	0



**01.01 - IDENTIFICAÇÃO**

1 - CÓDIGO CVM	2 - DENOMINAÇÃO SOCIAL	3 - CNPJ
01265-3	KLABIN S.A.	89.637.490/0001-45

**03.01 - DEMONSTRAÇÃO DO RESULTADO (Reais Mil)**

1 - CÓDIGO	2 - DESCRIÇÃO	3 - 01/04/2010 a 30/06/2010	4 - 01/01/2010 a 30/06/2010	5 - 01/04/2009 a 30/06/2009	6 - 01/01/2009 a 30/06/2009
3.15	Lucro/Prejuízo do Período	67.344	108.927	269.010	266.142
	NÚMERO AÇÕES, EX-TESOURARIA (Mil)	900.775	900.775	900.775	900.775
	LUCRO POR AÇÃO (Reais)	0,07476	0,12093	0,29864	0,29546
	PREJUÍZO POR AÇÃO (Reais)				

01.01 - IDENTIFICAÇÃO

1 - CÓDIGO CVM	2 - DENOMINAÇÃO SOCIAL	3 - CNPJ
01265-3	KLABIN S.A.	89.637.490/0001-45

04.01 - DEMONSTRAÇÃO DO FLUXO DE CAIXA - METODO INDIRETO (Reais Mil)

1 - CÓDIGO	2 - DESCRIÇÃO	3 - 01/04/2010 a 30/06/2010	4 - 01/01/2010 a 30/06/2010	5 - 01/04/2009 a 30/06/2009	6 - 01/01/2009 a 30/06/2009
4.01	Caixa Líquido Atividades Operacionais	208.285	380.007	362.824	325.072
4.01.01	Caixa Gerado nas Operações	206.212	363.672	37.545	127.235
4.01.01.01	Lucro Líquido do Período	67.344	108.927	269.010	266.142
4.01.01.02	Depreciação e Amortização	53.232	107.310	102.172	207.251
4.01.01.03	Varição Valor Justo Ativos Biológicos	(31.370)	(62.079)	(141)	(282)
4.01.01.04	Exaustão de Ativos Biológicos	61.344	120.243	26.939	57.814
4.01.01.05	Resultado na Alienação de Ativos	(103)	106	(5.524)	(5.781)
4.01.01.06	Imp de Renda e Contrib Social Diferidos	12.480	18.582	107.644	98.503
4.01.01.07	Juros e Var Cambial s/ Financiamentos	91.586	204.045	(411.932)	(348.233)
4.01.01.08	Pagamento de Juros	(59.409)	(154.458)	(74.098)	(157.780)
4.01.01.09	Resultado de Equivalência Patrimonial	(21.089)	(43.025)	(13.463)	(29.785)
4.01.01.10	Resultados Recebidos de Controladas	31.424	62.676	14.285	15.509
4.01.01.11	Outras	773	1.345	22.653	23.877
4.01.02	Variações nos Ativos e Passivos	2.073	16.335	325.279	197.837
4.01.02.01	Clientes	(90.498)	(221.544)	173.378	239.627
4.01.02.02	Estoques	(10.236)	12.385	(1.164)	(12.405)
4.01.02.03	Impostos a Recuperar	26.551	103.202	14.983	27.579
4.01.02.04	Títulos e Valores Mobiliários	89	21.541	86.959	75.078
4.01.02.05	Despesas Antecipadas	(5.128)	(611)	11.970	24.324
4.01.02.06	Demais Contas a Receber	(1.587)	(2.948)	9.701	14.801
4.01.02.07	Fornecedores	62.434	125.992	18.287	(177.925)
4.01.02.08	Impostos a Recolher	(6.379)	676	6.189	7.700
4.01.02.09	Imp Renda e Contrib Social	13.897	19.541	0	0
4.01.02.10	Salários, Férias e Encargos Sociais	22.902	3.590	11.103	124
4.01.02.11	Demais Contas a Pagar	(9.972)	(45.489)	(6.127)	(1.066)
4.01.03	Outros	0	0	0	0
4.02	Caixa Líquido Atividades de Investimento	(84.109)	(118.419)	(66.966)	(97.246)

01.01 - IDENTIFICAÇÃO

1 - CÓDIGO CVM	2 - DENOMINAÇÃO SOCIAL	3 - CNPJ
01265-3	KLABIN S.A.	89.637.490/0001-45

04.01 - DEMONSTRAÇÃO DO FLUXO DE CAIXA - METODO INDIRETO (Reais Mil)

1 - CÓDIGO	2 - DESCRIÇÃO	3 -01/04/2010 a 30/06/2010	4 -01/01/2010 a 30/06/2010	5 - 01/04/2009 a 30/06/2009	6 - 01/01/2009 a 30/06/2009
4.02.01	Aquisição de Bens do Ativo Imobilizado	(70.421)	(93.920)	(62.401)	(71.092)
4.02.02	Custo de Plantio de Ativos Biológicos	(13.745)	(22.069)	(12.955)	(35.511)
4.02.03	Aquisição de Ativos Intangíveis	0	(3.063)	0	0
4.02.04	Venda de Ativos	57	633	8.390	9.357
4.03	Caixa Líquido Atividades Financiamento	(140.809)	(12.285)	(111.451)	(161.223)
4.03.01	Captação de Financiamentos	52.868	430.347	2.774	7.371
4.03.02	Amortização de Financiamentos	(136.675)	(385.630)	(81.421)	(135.790)
4.03.03	Dividendos Pagos	(57.002)	(57.002)	(32.804)	(32.804)
4.03.04	Integralização de Capital em Controladas	0	0	0	0
4.04	Varição Cambial s/ Caixa e Equivalentes	0	0	0	0
4.05	Aumento(Redução) de Caixa e Equivalentes	(16.633)	249.303	184.407	66.603
4.05.01	Saldo Inicial de Caixa e Equivalentes	1.963.214	1.697.278	962.095	1.079.899
4.05.02	Saldo Final de Caixa e Equivalentes	1.946.581	1.946.581	1.146.502	1.146.502

01.01 - IDENTIFICAÇÃO

1 - CÓDIGO CVM 01265-3	2 - DENOMINAÇÃO SOCIAL KLABIN S.A.	3 - CNPJ 89.637.490/0001-45
---------------------------	---------------------------------------	--------------------------------

05.01 - DEMONSTRAÇÃO DAS MUTAÇÕES DO PATRIMÔNIO LÍQUIDO DE 01/04/2010 a 30/06/2010 (Reais Mil)

1 - CÓDIGO	2 - DESCRIÇÃO	3 - CAPITAL SOCIAL	4 - RESERVAS DE CAPITAL	5 - RESERVAS DE REAVALIAÇÃO	6 - RESERVAS DE LUCRO	7 - LUCROS/ PREJUÍZOS ACUMULADOS	8 - AJUSTES DE AVALIAÇÃO PATRIMONIAL	9 - TOTAL PATRIMÔNIO LÍQUIDO
5.01	Saldo Inicial	1.500.000	84.491	51.938	1.898.983	63.993	1.104.412	4.703.817
5.02	Ajustes de Exercícios Anteriores	0	0	0	0	0	0	0
5.03	Saldo Ajustado	1.500.000	84.491	51.938	1.898.983	63.993	1.104.412	4.703.817
5.04	Lucro / Prejuízo do Período	0	0	0	0	67.344	0	67.344
5.05	Destinações	0	0	0	(57.002)	0	0	(57.002)
5.05.01	Dividendos	0	0	0	(57.002)	0	0	(57.002)
5.05.02	Juros sobre Capital Próprio	0	0	0	0	0	0	0
5.05.03	Outras Destinações	0	0	0	0	0	0	0
5.06	Realização de Reservas de Lucros	0	0	0	(15.174)	15.174	0	0
5.06.01	Ativos Biológicos	0	0	0	(38.048)	38.048	0	0
5.06.02	Ativos Biológicos - Controladas	0	0	0	(35.885)	35.885	0	0
5.06.03	Transf Lucros Ñ Realiz Ativos Biológic	0	0	0	20.704	(20.704)	0	0
5.06.04	Transf Luc Ñ Realiz At Biológ - Control	0	0	0	38.055	(38.055)	0	0
5.07	Ajustes de Avaliação Patrimonial	0	0	0	0	0	(67)	(67)
5.07.01	Ajustes de Títulos e Valores Mobiliários	0	0	0	0	0	0	0
5.07.02	Ajustes Acumulados de Conversão	0	0	0	0	0	(67)	(67)
5.07.03	Ajustes de Combinação de Negócios	0	0	0	0	0	0	0
5.08	Aumento/Redução do Capital Social	0	0	0	0	0	0	0
5.09	Constituição/Realização Reservas Capital	0	0	0	0	0	0	0
5.10	Ações em Tesouraria	0	0	0	0	0	0	0
5.11	Outras Transações de Capital	0	0	0	0	0	0	0
5.12	Outros	0	0	(177)	0	177	0	0
5.12.01	Reserva de Reavaliação Realizada	0	0	(177)	0	177	0	0
5.13	Saldo Final	1.500.000	84.491	51.761	1.826.807	146.688	1.104.345	4.714.092

01.01 - IDENTIFICAÇÃO

1 - CÓDIGO CVM 01265-3	2 - DENOMINAÇÃO SOCIAL KLABIN S.A.	3 - CNPJ 89.637.490/0001-45
---------------------------	---------------------------------------	--------------------------------

05.02 - DEMONSTRAÇÃO DAS MUTAÇÕES DO PATRIMÔNIO LÍQUIDO DE 01/01/2010 a 30/06/2010 (Reais Mil)

1 - CÓDIGO	2 - DESCRIÇÃO	3 - CAPITAL SOCIAL	4 - RESERVAS DE CAPITAL	5 - RESERVAS DE REAValiaÇÃO	6 - RESERVAS DE LUCRO	7 - LUCROS/ PREJUÍZOS ACUMULADOS	8 - AJUSTES DE AVALIAÇÃO PATRIMONIAL	9 - TOTAL PATRIMÔNIO LÍQUIDO
5.01	Saldo Inicial	1.500.000	84.491	52.117	1.921.214	0	1.104.337	4.662.159
5.02	Ajustes de Exercícios Anteriores	0	0	0	0	0	0	0
5.03	Saldo Ajustado	1.500.000	84.491	52.117	1.921.214	0	1.104.337	4.662.159
5.04	Lucro / Prejuízo do Período	0	0	0	0	108.927	0	108.927
5.05	Destinações	0	0	0	(57.002)	0	0	(57.002)
5.05.01	Dividendos	0	0	0	(57.002)	0	0	(57.002)
5.05.02	Juros sobre Capital Próprio	0	0	0	0	0	0	0
5.05.03	Outras Destinações	0	0	0	0	0	0	0
5.06	Realização de Reservas de Lucros	0	0	0	(37.405)	37.405	0	0
5.06.01	Ativos Biológicos	0	0	0	(74.609)	74.609	0	0
5.06.02	Ativos Biológicos - Controladas	0	0	0	(79.320)	79.320	0	0
5.06.03	Transf Lucros Ñ Realiz Ativos Biológic	0	0	0	40.972	(40.972)	0	0
5.06.04	Transf Luc Ñ Realiz At Biológ - Control	0	0	0	75.552	(75.552)	0	0
5.07	Ajustes de Avaliação Patrimonial	0	0	0	0	0	8	8
5.07.01	Ajustes de Títulos e Valores Mobiliários	0	0	0	0	0	0	0
5.07.02	Ajustes Acumulados de Conversão	0	0	0	0	0	8	8
5.07.03	Ajustes de Combinação de Negócios	0	0	0	0	0	0	0
5.08	Aumento/Redução do Capital Social	0	0	0	0	0	0	0
5.09	Constituição/Realização Reservas Capital	0	0	0	0	0	0	0
5.10	Ações em Tesouraria	0	0	0	0	0	0	0
5.11	Outras Transações de Capital	0	0	0	0	0	0	0
5.12	Outros	0	0	(356)	0	356	0	0
5.12.01	Reserva de Reavaliação Realizada	0	0	(356)	0	356	0	0
5.13	Saldo Final	1.500.000	84.491	51.761	1.826.807	146.688	1.104.345	4.714.092

01.01 - IDENTIFICAÇÃO

1 - CÓDIGO CVM 01265-3	2 - DENOMINAÇÃO SOCIAL KLABIN S.A.	3 - CNPJ 89.637.490/0001-45
---------------------------	---------------------------------------	--------------------------------

08.01 - BALANÇO PATRIMONIAL ATIVO CONSOLIDADO (Reais Mil)

1 - CÓDIGO	2 - DESCRIÇÃO	3 - 30/06/2010	4 - 31/12/2009
1	Ativo Total	11.811.857	11.551.433
1.01	Ativo Circulante	3.857.439	3.536.197
1.01.01	Disponibilidades	2.370.132	2.051.526
1.01.01.01	Caixa e Bancos	11.127	12.356
1.01.01.02	Aplicações Financeiras	2.170.672	1.829.296
1.01.01.03	Títulos e Valores Mobiliários	188.333	209.874
1.01.02	Créditos	742.994	661.128
1.01.02.01	Clientes	742.994	661.128
1.01.02.01.01	Contas a Receber	770.744	688.665
1.01.02.01.02	Provisão p/ Créditos Liquidação Duvidosa	(27.750)	(27.537)
1.01.02.02	Créditos Diversos	0	0
1.01.03	Estoques	474.888	470.615
1.01.04	Outros	269.425	352.928
1.01.04.01	Impostos e Contribuições a Recuperar	218.798	294.268
1.01.04.02	Despesas Antecipadas - Terceiros	13.552	14.328
1.01.04.03	Despesas Antecipadas - Empr Controladora	14.645	15.963
1.01.04.04	Demais Contas a Receber	22.430	28.369
1.02	Ativo Não Circulante	7.954.418	8.015.236
1.02.01	Ativo Realizável a Longo Prazo	490.739	509.258
1.02.01.01	Créditos Diversos	0	0
1.02.01.02	Créditos com Pessoas Ligadas	1.490	1.727
1.02.01.02.01	Com Coligadas e Equiparadas	0	0
1.02.01.02.02	Com Controladas	0	0
1.02.01.02.03	Com Outras Pessoas Ligadas	1.490	1.727
1.02.01.03	Outros	489.249	507.531
1.02.01.03.01	Imp Renda e Contrib Social Diferidos	143.393	149.533
1.02.01.03.02	Depósitos Judiciais	87.868	81.932
1.02.01.03.03	Impostos e Contribuições a Recuperar	139.268	164.673
1.02.01.03.04	Despesas Antecipadas	8.100	4.658
1.02.01.03.05	Demais Contas a Receber	110.620	106.735
1.02.02	Ativo Permanente	7.463.679	7.505.978
1.02.02.01	Investimentos	11.552	11.552
1.02.02.01.01	Participações Coligadas/Equiparadas	0	0
1.02.02.01.02	Participações em Controladas	0	0
1.02.02.01.03	Outros Investimentos	11.552	11.552
1.02.02.02	Imobilizado	7.393.656	7.439.328
1.02.02.02.01	Imobilizado	4.948.467	4.966.089
1.02.02.02.02	Ativos Biológicos	2.445.189	2.473.239
1.02.02.03	Intangível	58.471	55.098
1.02.02.04	Diferido	0	0

**01.01 - IDENTIFICAÇÃO**

1 - CÓDIGO CVM	2 - DENOMINAÇÃO SOCIAL	3 - CNPJ
01265-3	KLABIN S.A.	89.637.490/0001-45

**08.02 - BALANÇO PATRIMONIAL PASSIVO CONSOLIDADO (Reais Mil)**

1 - CÓDIGO	2 - DESCRIÇÃO	3 - 30/06/2010	4 - 31/12/2009
2	Passivo Total	11.811.857	11.551.433
2.01	Passivo Circulante	1.497.006	1.504.619
2.01.01	Empréstimos e Financiamentos	690.006	802.312
2.01.02	Debêntures	0	0
2.01.03	Fornecedores	250.421	189.696
2.01.04	Impostos, Taxas e Contribuições	92.998	52.021
2.01.04.01	Impostos a Recolher	51.091	50.399
2.01.04.02	Prov Imposto Renda e Contrib Social	41.907	1.622
2.01.05	Dividendos a Pagar	0	0
2.01.06	Provisões	0	0
2.01.07	Dívidas com Pessoas Ligadas	2.406	2.202
2.01.08	Outros	461.175	458.388
2.01.08.01	Salários, Férias e Encargos Sociais	72.626	68.859
2.01.08.02	Demais Contas a Pagar	51.504	57.844
2.01.08.03	Adesão - REFIS	337.045	331.685
2.02	Passivo Não Circulante	5.515.503	5.327.990
2.02.01	Passivo Exigível a Longo Prazo	5.515.503	5.327.990
2.02.01.01	Empréstimos e Financiamentos	4.142.537	3.925.637
2.02.01.02	Debêntures	0	0
2.02.01.03	Provisões	0	0
2.02.01.04	Dívidas com Pessoas Ligadas	0	0
2.02.01.05	Adiantamento para Futuro Aumento Capital	0	0
2.02.01.06	Outros	1.372.966	1.402.353
2.02.01.06.01	Imp Renda e Contrib Social Diferidos	1.207.671	1.197.046
2.02.01.06.02	Prov p/ Riscos Fiscais, Cíveis e Trab	106.784	138.725
2.02.01.06.03	Demais Contas a Pagar	58.511	66.582
2.03	Resultados de Exercícios Futuros	0	0
2.04	Part. de Acionistas Não Controladores	85.255	56.665
2.05	Patrimônio Líquido	4.714.093	4.662.159
2.05.01	Capital Social Realizado	1.500.000	1.500.000
2.05.02	Reservas de Capital	84.491	84.491
2.05.02.01	Correção Monetária Especial Lei 8200/91	83.986	83.986
2.05.02.02	Incentivos Fiscais	505	505
2.05.03	Reservas de Reavaliação	51.761	52.117
2.05.03.01	Ativos Próprios	51.761	52.117
2.05.03.02	Controladas/Coligadas e Equiparadas	0	0
2.05.04	Reservas de Lucro	1.826.807	1.921.214
2.05.04.01	Legal	159.667	159.667
2.05.04.02	Estatutária	656.184	656.184
2.05.04.03	Para Contingências	0	0
2.05.04.04	De Lucros a Realizar	1.090.766	1.128.171

**01.01 - IDENTIFICAÇÃO**

1 - CÓDIGO CVM 01265-3	2 - DENOMINAÇÃO SOCIAL KLABIN S.A.	3 - CNPJ 89.637.490/0001-45
---------------------------	---------------------------------------	--------------------------------

**08.02 - BALANÇO PATRIMONIAL PASSIVO CONSOLIDADO (Reais Mil)**

1 - CÓDIGO	2 - DESCRIÇÃO	3 -30/06/2010	4 -31/12/2009
2.05.04.05	Retenção de Lucros	0	0
2.05.04.06	Especial p/ Dividendos Não Distribuídos	0	0
2.05.04.07	Outras Reservas de Lucro	(79.810)	(22.808)
2.05.04.07.01	Ações em Tesouraria	(79.810)	(79.810)
2.05.04.07.02	Reserva de dividendos adicional proposto	0	57.002
2.05.05	Ajustes de Avaliação Patrimonial	1.104.345	1.104.337
2.05.05.01	Ajustes de Títulos e Valores Mobiliários	0	0
2.05.05.02	Ajustes Acumulados de Conversão	1.104.345	1.104.337
2.05.05.03	Ajustes de Combinação de Negócios	0	0
2.05.06	Lucros/Prejuízos Acumulados	146.689	0
2.05.07	Adiantamento para Futuro Aumento Capital	0	0



01.01 - IDENTIFICAÇÃO

1 - CÓDIGO CVM	2 - DENOMINAÇÃO SOCIAL	3 - CNPJ
01265-3	KLABIN S.A.	89.637.490/0001-45

09.01 - DEMONSTRAÇÃO DO RESULTADO CONSOLIDADO (Reais Mil)

1 - CÓDIGO	2 - DESCRIÇÃO	3 - 01/04/2010 a 30/06/2010	4 - 01/01/2010 a 30/06/2010	5 - 01/04/2009 a 30/06/2009	6 - 01/01/2009 a 30/06/2009
3.01	Receita Bruta de Vendas e/ou Serviços	1.096.044	2.118.518	832.421	1.695.903
3.02	Deduções da Receita Bruta	(190.645)	(368.734)	(149.726)	(291.434)
3.03	Receita Líquida de Vendas e/ou Serviços	905.399	1.749.784	682.695	1.404.469
3.04	Custo de Bens e/ou Serviços Vendidos	(627.743)	(1.205.625)	(574.973)	(1.143.728)
3.04.01	Custo dos Produtos Vendidos	(716.772)	(1.382.177)	(590.627)	(1.175.036)
3.04.02	Variação Valor Justo Ativos Biológicos	89.029	176.552	15.654	31.308
3.05	Resultado Bruto	277.656	544.159	107.722	260.741
3.06	Despesas/Receitas Operacionais	(169.097)	(367.717)	261.739	92.855
3.06.01	Com Vendas	(72.726)	(145.291)	(68.202)	(157.252)
3.06.02	Gerais e Administrativas	(54.906)	(100.840)	(42.853)	(83.440)
3.06.03	Financeiras	(45.725)	(126.311)	383.796	345.560
3.06.03.01	Receitas Financeiras	58.803	105.901	(18.235)	21.078
3.06.03.02	Despesas Financeiras	(104.528)	(232.212)	402.031	324.482
3.06.04	Outras Receitas Operacionais	9.064	14.791	13.692	15.840
3.06.05	Outras Despesas Operacionais	(4.804)	(10.066)	(24.694)	(27.853)
3.06.06	Resultado da Equivalência Patrimonial	0	0	0	0
3.07	Resultado Operacional	108.559	176.442	369.461	353.596
3.08	Resultado Não Operacional	0	0	0	0
3.08.01	Receitas	0	0	0	0
3.08.02	Despesas	0	0	0	0
3.09	Resultado Antes Tributação/Participações	108.559	176.442	369.461	353.596
3.10	Provisão para IR e Contribuição Social	(23.762)	(43.154)	(2.781)	(5.066)
3.11	IR Diferido	(13.332)	(16.950)	(96.966)	(81.189)
3.12	Participações/Contribuições Estatutárias	0	0	0	0
3.12.01	Participações	0	0	0	0
3.12.02	Contribuições	0	0	0	0
3.13	Reversão dos Juros sobre Capital Próprio	0	0	0	0

01.01 - IDENTIFICAÇÃO

1 - CÓDIGO CVM 01265-3	2 - DENOMINAÇÃO SOCIAL KLABIN S.A.	3 - CNPJ 89.637.490/0001-45
---------------------------	---------------------------------------	--------------------------------

09.01 - DEMONSTRAÇÃO DO RESULTADO CONSOLIDADO (Reais Mil)

1 - CÓDIGO	2 - DESCRIÇÃO	3 - 01/04/2010 a 30/06/2010	4 - 01/01/2010 a 30/06/2010	5 - 01/04/2009 a 30/06/2009	6 - 01/01/2009 a 30/06/2009
3.14	Part. de Acionistas Não Controladores	(4.121)	(7.411)	(704)	(1.199)
3.15	Lucro/Prejuízo do Período	67.344	108.927	269.010	266.142
	NÚMERO AÇÕES, EX-TESOURARIA (Mil)	900.775	900.775	900.775	900.775
	LUCRO POR AÇÃO (Reais)	0,07476	0,12093	0,29864	0,29546
	PREJUÍZO POR AÇÃO (Reais)				

01.01 - IDENTIFICAÇÃO

1 - CÓDIGO CVM	2 - DENOMINAÇÃO SOCIAL	3 - CNPJ
01265-3	KLABIN S.A.	89.637.490/0001-45

10.01 - DEMONSTRAÇÃO DO FLUXO DE CAIXA CONSOLIDADO - METODO INDIRETO (Reais Mil)

1 - CÓDIGO	2 - DESCRIÇÃO	3 - 01/04/2010 a 30/06/2010	4 - 01/01/2010 a 30/06/2010	5 - 01/04/2009 a 30/06/2009	6 - 01/01/2009 a 30/06/2009
4.01	Caixa Líquido Atividades Operacionais	237.001	464.172	270.902	296.289
4.01.01	Caixa Gerado nas Operações	200.493	360.335	54.063	173.439
4.01.01.01	Lucro Líquido do Período	67.344	108.927	269.010	266.142
4.01.01.02	Depreciação e Amortização	53.404	107.621	102.446	208.183
4.01.01.03	Varição Valor Justo Ativos Biológicos	(89.028)	(176.551)	(15.654)	(31.308)
4.01.01.04	Exaustão de Ativos Biológicos	117.531	244.447	77.107	144.611
4.01.01.05	Resultado na Alienação de Ativos	(103)	135	(5.517)	(5.774)
4.01.01.06	Imp de Renda e Contrib Social Diferidos	13.332	16.950	96.966	81.189
4.01.01.07	Juros e Var Cambial s/ Financiamentos	92.090	205.449	(417.067)	(353.238)
4.01.01.08	Pagamento de Juros	(59.410)	(155.273)	(74.098)	(159.305)
4.01.01.09	Resultado na Partic de Não Controladores	4.121	7.411	704	1.199
4.01.01.10	Outras	1.212	1.219	20.166	21.740
4.01.02	Variações nos Ativos e Passivos	36.508	103.837	216.839	122.850
4.01.02.01	Clientes	(46.634)	(82.079)	59.070	36.806
4.01.02.02	Estoques	(2.207)	2.019	10.053	(592)
4.01.02.03	Impostos a Recuperar	24.500	100.875	15.429	29.834
4.01.02.04	Títulos e Valores Mobiliários	89	21.541	86.959	75.078
4.01.02.05	Despesas Antecipadas	(4.372)	(1.348)	11.248	23.642
4.01.02.06	Demais Contas a Receber	4.084	2.003	9.352	21.313
4.01.02.07	Fornecedores	32.954	60.929	17.660	(62.528)
4.01.02.08	Impostos a Recolher	(6.182)	692	7.394	6.147
4.01.02.09	Imp Renda e Contrib Social	23.064	40.101	(3)	1.281
4.01.02.10	Salários, Férias e Encargos Sociais	23.008	3.767	11.061	(330)
4.01.02.11	Demais Contas a Pagar	(11.796)	(44.663)	(11.384)	(7.801)
4.01.03	Outros	0	0	0	0
4.02	Caixa Líquido Atividades de Investimento	(97.565)	(142.620)	(78.139)	(127.004)
4.02.01	Aquisição de Bens do Ativo Imobilizado	(70.965)	(94.464)	(62.553)	(71.467)

01.01 - IDENTIFICAÇÃO

1 - CÓDIGO CVM	2 - DENOMINAÇÃO SOCIAL	3 - CNPJ
01265-3	KLABIN S.A.	89.637.490/0001-45

10.01 - DEMONSTRAÇÃO DO FLUXO DE CAIXA CONSOLIDADO - METODO INDIRETO (Reais Mil)

1 - CÓDIGO	2 - DESCRIÇÃO	3 -01/04/2010 a 30/06/2010	4 -01/01/2010 a 30/06/2010	5 - 01/04/2009 a 30/06/2009	6 - 01/01/2009 a 30/06/2009
4.02.02	Custo de Plantio de Ativos Biológicos	(26.657)	(45.776)	(23.976)	(64.894)
4.02.03	Aquisição de Ativos Intangíveis	0	(3.013)	0	0
4.02.04	Venda de Ativos	57	633	8.390	9.357
4.03	Caixa Líquido Atividades Financiamento	(105.127)	18.595	(29.057)	(103.248)
4.03.01	Captação de Financiamentos	68.136	445.615	67.197	71.794
4.03.02	Amortização de Financiamentos	(131.774)	(391.197)	(63.769)	(143.022)
4.03.03	Integralização Capital Acio Não Control	17.049	23.564	319	1.049
4.03.04	Aquisição Particip Acio Não Control	(1.536)	(2.385)	0	(265)
4.03.05	Dividendos Pagos	(57.002)	(57.002)	(32.804)	(32.804)
4.04	Varição Cambial s/ Caixa e Equivalentes	0	0	0	0
4.05	Aumento(Redução) de Caixa e Equivalentes	34.309	340.147	163.706	66.037
4.05.01	Saldo Inicial de Caixa e Equivalentes	2.147.490	1.841.652	1.197.508	1.295.177
4.05.02	Saldo Final de Caixa e Equivalentes	2.181.799	2.181.799	1.361.214	1.361.214

01.01 - IDENTIFICAÇÃO

1 - CÓDIGO CVM 01265-3	2 - DENOMINAÇÃO SOCIAL KLABIN S.A.	3 - CNPJ 89.637.490/0001-45
---------------------------	---------------------------------------	--------------------------------

11.01 - DEMONSTRAÇÃO DAS MUTAÇÕES DO PATRIMÔNIO LÍQUIDO CONSOLIDADO DE 01/04/2010 a 30/06/2010 (Reais Mil)

1 - CÓDIGO	2 - DESCRIÇÃO	3 - CAPITAL SOCIAL	4 - RESERVAS DE CAPITAL	5 - RESERVAS DE REAVALIAÇÃO	6 - RESERVAS DE LUCRO	7 - LUCROS/ PREJUÍZOS ACUMULADOS	8 - AJUSTES DE AVALIAÇÃO PATRIMONIAL	9 - TOTAL PATRIMÔNIO LÍQUIDO
5.01	Saldo Inicial	1.500.000	84.491	51.938	1.898.983	63.993	1.104.412	4.703.817
5.02	Ajustes de Exercícios Anteriores	0	0	0	0	0	0	0
5.03	Saldo Ajustado	1.500.000	84.491	51.938	1.898.983	63.993	1.104.412	4.703.817
5.04	Lucro / Prejuízo do Período	0	0	0	0	67.344	0	67.344
5.05	Destinações	0	0	0	(57.002)	0	0	(57.002)
5.05.01	Dividendos	0	0	0	(57.002)	0	0	(57.002)
5.05.02	Juros sobre Capital Próprio	0	0	0	0	0	0	0
5.05.03	Outras Destinações	0	0	0	0	0	0	0
5.06	Realização de Reservas de Lucros	0	0	0	(15.174)	15.174	0	0
5.06.01	Ativos Biológicos	0	0	0	(73.933)	73.933	0	0
5.06.02	Transf Lucros Ñ Realiz Ativos Biológic	0	0	0	58.759	(58.759)	0	0
5.07	Ajustes de Avaliação Patrimonial	0	0	0	0	0	(67)	(67)
5.07.01	Ajustes de Títulos e Valores Mobiliários	0	0	0	0	0	0	0
5.07.02	Ajustes Acumulados de Conversão	0	0	0	0	0	(67)	(67)
5.07.03	Ajustes de Combinação de Negócios	0	0	0	0	0	0	0
5.08	Aumento/Redução do Capital Social	0	0	0	0	0	0	0
5.09	Constituição/Realização Reservas Capital	0	0	0	0	0	0	0
5.10	Ações em Tesouraria	0	0	0	0	0	0	0
5.11	Outras Transações de Capital	0	0	0	0	0	0	0
5.12	Outros	0	0	(177)	0	177	0	0
5.12.01	Reserva de Reavaliação Realizada	0	0	(177)	0	177	0	0
5.13	Saldo Final	1.500.000	84.491	51.761	1.826.807	146.688	1.104.345	4.714.092

01.01 - IDENTIFICAÇÃO

1 - CÓDIGO CVM	2 - DENOMINAÇÃO SOCIAL	3 - CNPJ
01265-3	KLABIN S.A.	89.637.490/0001-45

11.02 - DEMONSTRAÇÃO DAS MUTAÇÕES DO PATRIMÔNIO LÍQUIDO CONSOLIDADO DE 01/01/2010 a 30/06/2010 (Reais Mil)

1 - CÓDIGO	2 - DESCRIÇÃO	3 - CAPITAL SOCIAL	4 - RESERVAS DE CAPITAL	5 - RESERVAS DE REAValiaÇÃO	6 - RESERVAS DE LUCRO	7 - LUCROS/ PREJUÍZOS ACUMULADOS	8 - AJUSTES DE AVALIAÇÃO PATRIMONIAL	9 - TOTAL PATRIMÔNIO LÍQUIDO
5.01	Saldo Inicial	1.500.000	84.491	52.117	1.921.214	0	1.104.337	4.662.159
5.02	Ajustes de Exercícios Anteriores	0	0	0	0	0	0	0
5.03	Saldo Ajustado	1.500.000	84.491	52.117	1.921.214	0	1.104.337	4.662.159
5.04	Lucro / Prejuízo do Período	0	0	0	0	108.927	0	108.927
5.05	Destinações	0	0	0	(57.002)	0	0	(57.002)
5.05.01	Dividendos	0	0	0	(57.002)	0	0	(57.002)
5.05.02	Juros sobre Capital Próprio	0	0	0	0	0	0	0
5.05.03	Outras Destinações	0	0	0	0	0	0	0
5.06	Realização de Reservas de Lucros	0	0	0	(37.405)	37.405	0	0
5.06.01	Ativos Biológicos	0	0	0	(153.929)	153.929	0	0
5.06.02	Transf Lucros Ñ Realiz Ativos Biológic	0	0	0	116.524	(116.524)	0	0
5.07	Ajustes de Avaliação Patrimonial	0	0	0	0	0	8	8
5.07.01	Ajustes de Títulos e Valores Mobiliários	0	0	0	0	0	0	0
5.07.02	Ajustes Acumulados de Conversão	0	0	0	0	0	8	8
5.07.03	Ajustes de Combinação de Negócios	0	0	0	0	0	0	0
5.08	Aumento/Redução do Capital Social	0	0	0	0	0	0	0
5.09	Constituição/Realização Reservas Capital	0	0	0	0	0	0	0
5.10	Ações em Tesouraria	0	0	0	0	0	0	0
5.11	Outras Transações de Capital	0	0	0	0	0	0	0
5.12	Outros	0	0	(356)	0	356	0	0
5.12.01	Reserva de Reavaliação Realizada	0	0	(356)	0	356	0	0
5.13	Saldo Final	1.500.000	84.491	51.761	1.826.807	146.688	1.104.345	4.714.092

---

01265-3 KLABIN S.A.

89.637.490/0001-45

---

**06.01 - NOTAS EXPLICATIVAS**

---

## ***Klabin S.A. e Controladas***



**Klabin**

*Informações Trimestrais dos períodos de seis meses findos em  
30 de Junho de 2010 e 2009*

<b>ÍNDICE DE NOTAS EXPLICATIVAS</b>	<b>Página</b>
ATIVO	24
PASSIVO E PATRIMÔNIO LÍQUIDO	25
DEMONSTRAÇÕES DO RESULTADO	26
DEMONSTRAÇÕES DO RESULTADO ABRANGENTE	28
DEMONSTRAÇÕES DAS MUTAÇÕES DO PATRIMÔNIO LÍQUIDO	29
DEMONSTRAÇÕES DOS FLUXOS DE CAIXA	31
1 INFORMAÇÕES GERAIS	33
2 BASE DE APRESENTAÇÃO DAS INFORMAÇÕES TRIMESTRAIS E PRINCIPAIS PRÁTICAS CONTÁBEIS	33
3 CONSOLIDAÇÃO DAS INFORMAÇÕES TRIMESTRAIS	40
4 ADOÇÃO INICIAL DOS NOVOS PRONUNCIAMENTOS	41
5 CAIXA E EQUIVALENTES DE CAIXA	46
6 TÍTULOS E VALORES MOBILIÁRIOS	47
7 CONTAS A RECEBER DE CLIENTES	47
8 PARTES RELACIONADAS	49
9 ESTOQUES	51
10 IMPOSTOS E CONTRIBUIÇÕES A RECUPERAR	51
11 IMPOSTO DE RENDA E CONTRIBUIÇÃO SOCIAL	52
12 INVESTIMENTOS EM EMPRESAS CONTROLADAS	54
13 IMOBILIZADO	54
14 ATIVOS BIOLÓGICOS	58
15 FINANCIAMENTOS	60
16 PROVISÃO PARA RISCOS CÍVEIS, FISCAIS E TRABALHISTAS	62
17 PATRIMÔNIO LÍQUIDO	65
18 RECEITA LÍQUIDA DAS VENDAS	68
19 RESULTADO FINANCEIRO	68
20 RESULTADO POR AÇÃO	68
21 SEGMENTOS OPERACIONAIS	70
22 GERENCIAMENTO DE RISCOS E INSTRUMENTOS FINANCEIROS	71
23 COBERTURA DE SEGUROS	76
24 EVENTOS SUBSEQUENTES	76

01265-3 KLABIN S.A.

89.637.490/0001-45

06.01 - NOTAS EXPLICATIVAS

BALANÇOS PATRIMONIAIS EM 30 DE JUNHO DE 2010, 31 DE DEZEMBRO DE 2009 E  
 01 DE JANEIRO DE 2009

ATIVO	Controladora			Consolidado - IFRS		
	30/6/2010 Ajustado	31/12/2009 Ajustado	1/1/2009 Ajustado	30/6/2010	31/12/2009	1/1/2009
<b>Circulante</b>						
Caixa e equivalentes de caixa	1.946.581	1.697.278	1.079.899	2.181.799	1.841.652	1.295.177
Títulos e valores mobiliários	188.333	209.874	407.521	188.333	209.874	407.521
Contas a receber de clientes	548.546	507.426	384.994	742.994	661.128	650.912
Partes relacionadas	337.277	157.067	469.022	-	-	-
Estoques	390.705	403.090	410.983	474.888	470.615	478.890
Impostos e contribuições a recuperar	212.952	290.749	322.113	218.798	294.268	326.969
Despesas antecipadas – partes relacionadas	14.645	15.963	18.790	14.645	15.963	18.790
Demais contas a receber	27.316	30.473	108.408	35.982	42.697	61.790
<b>Total do Ativo Circulante</b>	<b>3.666.355</b>	<b>3.311.920</b>	<b>3.201.730</b>	<b>3.857.439</b>	<b>3.536.197</b>	<b>3.240.049</b>
<b>Não Circulante</b>						
Partes relacionadas	8.064	7.696	7.133	1.490	1.727	2.125
Imposto de renda e contribuição social diferidos	143.294	149.434	311.832	143.393	149.533	314.062
Depósitos judiciais	86.608	80.712	124.834	87.868	81.932	126.029
Impostos e contribuições a recuperar	139.268	164.673	206.514	139.268	164.673	206.514
Demais contas a receber	112.542	105.183	97.589	118.720	111.393	103.903
Investimentos						
. Empresas controladas	1.710.401	1.729.905	1.759.842	-	-	-
. Outros	11.542	11.542	8.690	11.552	11.552	8.700
Imobilizado	3.887.703	3.905.330	4.174.160	4.948.467	4.966.089	5.258.281
Ativos biológicos	1.290.662	1.326.757	1.428.320	2.445.189	2.473.239	2.649.524
Intangível	58.471	55.098	47.241	58.471	55.098	47.241
<b>Total do Ativo não Circulante</b>	<b>7.448.555</b>	<b>7.536.330</b>	<b>8.166.155</b>	<b>7.954.418</b>	<b>8.015.236</b>	<b>8.716.379</b>
<b>Total do Ativo</b>	<b>11.114.910</b>	<b>10.848.250</b>	<b>11.367.885</b>	<b>11.811.857</b>	<b>11.551.433</b>	<b>11.956.428</b>



01265-3 KLABIN S.A.

89.637.490/0001-45

**06.01 - NOTAS EXPLICATIVAS**

**BALANÇOS PATRIMONIAIS EM 30 DE JUNHO DE 2010, 31 DE DEZEMBRO DE 2009 E  
 01 DE JANEIRO DE 2009**

	Controladora			Consolidado - IFRS		
	30/6/2010	31/12/2009	1/1/2009	30/6/2010	31/12/2009	1/1/2009
	Ajustado	Ajustado	Ajustado			
<b>PASSIVO E PATRIMÔNIO LÍQUIDO</b>						
<b>Circulante</b>						
Financiamentos	555.624	683.473	463.773	690.006	802.312	497.094
Fornecedores, empreiteiros e transportadores	243.476	185.420	208.147	250.421	189.696	215.546
Impostos a recolher	47.960	47.284	38.115	51.091	50.399	42.152
Provisão para imposto de renda e contribuição social	19.725	-	-	41.907	1.622	764
Salários, férias e encargos sociais	71.850	68.260	58.666	72.626	68.859	59.661
Partes relacionadas	133.098	65.162	131.511	2.406	2.202	1.816
Adesão - REFIS	337.045	331.685	-	337.045	331.685	-
Demais contas a pagar	42.472	49.623	27.826	51.504	57.844	44.167
<b>Total do Passivo Circulante</b>	<b>1.451.250</b>	<b>1.430.907</b>	<b>928.038</b>	<b>1.497.006</b>	<b>1.504.619</b>	<b>861.200</b>
<b>Não Circulante</b>						
Financiamentos	4.136.907	3.914.754	4.942.423	4.142.537	3.925.637	4.971.637
Imposto de renda e contribuição social diferidos	650.724	638.467	676.410	1.207.671	1.197.046	1.270.890
Provisão para riscos cíveis, fiscais e trabalhistas	106.784	138.725	110.429	106.784	138.725	110.429
Demais contas a pagar e provisões	55.152	63.238	82.008	58.511	66.582	85.721
<b>Total do Passivo não Circulante</b>	<b>4.949.567</b>	<b>4.755.184</b>	<b>5.811.270</b>	<b>5.515.503</b>	<b>5.327.990</b>	<b>6.438.677</b>
<b>Patrimônio Líquido</b>						
Capital social	1.500.000	1.500.000	1.500.000	1.500.000	1.500.000	1.500.000
Reservas de capital	84.491	84.491	84.491	84.491	84.491	84.491
Reserva de reavaliação	51.761	52.117	53.472	51.761	52.117	53.472
Reservas de lucros	1.906.617	2.001.024	1.953.918	1.906.617	2.001.024	1.953.918
Ajustes de avaliação patrimonial	1.104.345	1.104.337	1.116.506	1.104.345	1.104.337	1.116.506
Ações em tesouraria	(79.810)	(79.810)	(79.810)	(79.810)	(79.810)	(79.810)
Lucros acumulados	146.689	-	-	146.689	-	-
<b>dos acionistas controladores</b>	<b>4.714.093</b>	<b>4.662.159</b>	<b>4.628.577</b>	<b>4.714.093</b>	<b>4.662.159</b>	<b>4.628.577</b>
<b>dos acionistas não controladores</b>	<b>-</b>	<b>-</b>	<b>-</b>	<b>85.255</b>	<b>56.665</b>	<b>27.974</b>
<b>Total do Passivo e Patrimônio Líquido</b>	<b>11.114.910</b>	<b>10.848.250</b>	<b>11.367.885</b>	<b>11.811.857</b>	<b>11.551.433</b>	<b>11.956.428</b>

01265-3 KLABIN S.A.

89.637.490/0001-45

**06.01 - NOTAS EXPLICATIVAS**

**DEMONSTRAÇÕES DO RESULTADO PARA OS PERÍODOS  
 DE TRÊS E SEIS MESES FINDOS EM 30 DE JUNHO DE 2010 E DE 2009**  
 (Em milhares de reais, exceto o lucro líquido por lote de mil ações)

	<b>Controladora</b>			
	<b>1/4 a 30/6/2010</b>	<b>1/1 a 30/6/2010</b>	<b>1/4 a 30/6/2009</b>	<b>1/1 a 30/6/2009</b>
	<b>Ajustado</b>	<b>Ajustado</b>	<b>Ajustado</b>	<b>Ajustado</b>
<b>Receita líquida das vendas</b>	870.451	1.702.313	651.384	1.340.234
Variação valor justo dos ativos biológicos	31.370	62.079	141	282
Custo dos produtos vendidos	(677.072)	(1.329.387)	(573.784)	(1.152.255)
<b>Lucro bruto</b>	<b>224.749</b>	<b>435.005</b>	<b>77.741</b>	<b>188.261</b>
<b>Despesas operacionais</b>				
Com vendas	(58.499)	(114.488)	(46.239)	(106.665)
Gerais e administrativas	(53.548)	(98.686)	(41.900)	(81.637)
Outras, líquidas	6.220	9.033	(9.428)	(10.660)
	(105.827)	(204.141)	(97.567)	(198.962)
Resultado de equivalência patrimonial	21.089	43.025	13.463	29.785
<b>Lucro (prejuízo) operacional antes do resultado financeiro</b>	<b>140.011</b>	<b>273.889</b>	<b>(6.363)</b>	<b>19.084</b>
<b>Resultado financeiro</b>				
Receita financeira	57.376	103.182	(20.003)	17.162
Despesa financeira	(103.666)	(230.021)	403.020	328.399
	(46.290)	(126.839)	383.017	345.561
<b>Lucro operacional antes do imposto de renda e da contribuição social</b>	<b>93.721</b>	<b>147.050</b>	<b>376.654</b>	<b>364.645</b>
<b>Imposto de renda e contribuição social</b>				
. Corrente	(13.897)	(19.541)	-	-
. Diferido	(12.480)	(18.582)	(107.644)	(98.503)
	(26.377)	(38.123)	(107.644)	(98.503)
<b>Lucro líquido do período de atividades continuadas</b>	<b>67.344</b>	<b>108.927</b>	<b>269.010</b>	<b>266.142</b>
<b>Participação dos acionistas não controladores</b>	<b>-</b>	<b>-</b>	<b>-</b>	<b>-</b>
<b>Participação dos acionistas controladores</b>	<b>67.344</b>	<b>108.927</b>	<b>269.010</b>	<b>266.142</b>
Lucro básico/diluído por ação ON – R\$	0,0702	0,1136	0,2805	0,2775
Lucro básico/diluído por ação PN – R\$	0,0772	0,1249	0,3085	0,3052

01265-3 KLABIN S.A.

89.637.490/0001-45

**06.01 - NOTAS EXPLICATIVAS**

**DEMONSTRAÇÕES DO RESULTADO PARA OS PERÍODOS  
 DE TRÊS E SEIS MESES FINDOS EM 30 DE JUNHO DE 2010 E DE 2009**

(Em milhares de reais, exceto o lucro líquido por lote de mil ações)

	<b>Consolidado - IFRS</b>			
	<b>1/4 a 30/6/2010</b>	<b>1/1 a 30/6/2010</b>	<b>1/4 a 30/6/2009</b>	<b>1/1 a 30/6/2009</b>
<b>Receita líquida das vendas</b>	905.399	1.749.784	682.695	1.404.469
Variação valor justo dos ativos biológicos	89.029	176.552	15.654	31.308
Custo dos produtos vendidos	(716.772)	(1.382.177)	(590.627)	(1.175.036)
<b>Lucro bruto</b>	<b>277.656</b>	<b>544.159</b>	<b>107.722</b>	<b>260.741</b>
<b>Despesas operacionais</b>				
Com vendas	(72.726)	(145.291)	(68.202)	(157.252)
Gerais e administrativas	(54.906)	(100.840)	(42.853)	(83.440)
Outras, líquidas	4.260	4.725	(11.002)	(12.013)
	(123.372)	(241.406)	(122.057)	(252.705)
<b>Lucro (prejuízo) operacional antes do resultado financeiro</b>	<b>154.284</b>	<b>302.753</b>	<b>(14.335)</b>	<b>8.036</b>
<b>Resultado financeiro</b>				
Receita financeira	58.803	105.901	(18.235)	21.078
Despesa financeira	(104.528)	(232.212)	402.031	324.482
	(45.725)	(126.311)	383.796	345.560
<b>Lucro operacional antes do imposto de renda e da contribuição social</b>	<b>108.559</b>	<b>176.442</b>	<b>369.461</b>	<b>353.596</b>
<b>Imposto de renda e contribuição social</b>				
. Corrente	(23.762)	(43.154)	(2.781)	(5.066)
. Diferido	(13.332)	(16.950)	(96.966)	(81.189)
	(37.094)	(60.104)	(99.747)	(86.255)
<b>Lucro líquido do período de atividades continuadas</b>	<b>71.465</b>	<b>116.338</b>	<b>269.714</b>	<b>267.341</b>
<b>Participação dos acionistas não controladores</b>	<b>4.121</b>	<b>7.411</b>	<b>704</b>	<b>1.199</b>
<b>Participação dos acionistas controladores</b>	<b>67.344</b>	<b>108.927</b>	<b>269.010</b>	<b>266.142</b>
Lucro básico/diluído por ação ON – R\$	0,0702	0,1136	0,2805	0,2775
Lucro básico/diluído por ação PN – R\$	0,0772	0,1249	0,3085	0,3052

01265-3 KLABIN S.A.

89.637.490/0001-45

**06.01 - NOTAS EXPLICATIVAS**

**DEMONSTRAÇÕES DO RESULTADO ABRANGENTE PARA OS PERÍODOS  
 DE TRÊS E SEIS MESES FINDOS EM 30 DE JUNHO DE 2010 E DE 2009**  
 (Em milhares de reais, exceto o lucro líquido por lote de mil ações)

	Controladora			
	1/4 a	1/1 a	1/4 a	1/1 a
	30/6/2010	30/6/2010	30/6/2009	30/6/2009
	Ajustado	Ajustado	Ajustado	Ajustado
<b>Lucro líquido do período</b>	<b>67.344</b>	<b>108.927</b>	<b>269.010</b>	<b>266.142</b>
Ajustes de conversão para moeda estrangeira	(67)	8	(6.065)	(8.919)
<b>Resultado abrangente para o período, líquido de impostos</b>	<b>67.277</b>	<b>108.935</b>	<b>262.945</b>	<b>257.223</b>
Total do resultado abrangente, atribuído a:				
.Participação dos acionistas controladores	67.277	108.935	262.945	257.223
.Participação dos acionistas não controladores	-	-	-	-

	Consolidado - IFRS			
	1/4 a	1/1 a	1/4 a	1/1 a
	30/6/2010	30/6/2010	30/6/2009	30/6/2009
	Ajustado	Ajustado	Ajustado	Ajustado
<b>Lucro líquido do período</b>	<b>71.465</b>	<b>116.338</b>	<b>269.714</b>	<b>267.341</b>
Ajustes de conversão para moeda estrangeira	(67)	8	(6.065)	(8.919)
<b>Resultado abrangente para o período, líquido de impostos</b>	<b>71.398</b>	<b>116.346</b>	<b>263.649</b>	<b>258.422</b>
Total do resultado abrangente, atribuído a:				
.Participação dos acionistas controladores	67.277	108.935	262.945	257.223
.Participação dos acionistas não controladores	4.121	7.411	704	1.199

01265-3 KLABIN S.A.

89.637.490/0001-45

06.01 - NOTAS EXPLICATIVAS

**DEMONSTRAÇÕES DAS MUTAÇÕES DO PATRIMÔNIO LÍQUIDO**  
**PARA O EXERCÍCIO DE 2009 E PERÍODO DE SEIS MESES FINDO EM 30 DE JUNHO DE 2010**  
 (Em milhares de reais, exceto os dividendos por lote de mil ações)

	Reservas de capital		Reservas de lucros		Reservas de avaliação patrimonial		Ações em reserva		Lucros acumulados		Participação societária nos controladores		Participação societária nas controladoras		Total
	Capital social	Incentivos fiscais	Legal	A Realizar	Dividendos propostos	Reservadas	Ajustes de avaliação patrimonial	Ações em reserva	Lucros acumulados	Participação societária nos controladores	Participação societária nas controladoras	Total	Total		
<b>Em 31 de dezembro de 2008 - apressado</b>	1.500.000	83.986	143.022	-	518.605	(79.810)	742.733	-	4.628.577	2.247.015	-	4.628.577	2.247.015		
Adoção CPCs - ativos biológicos	-	-	-	-	-	-	-	-	549.538	-	-	549.538	-		
Adoção CPCs - ativos biológicos (controladas)	-	-	-	-	-	-	-	-	(1.292.291)	-	-	(1.292.291)	-		
Transferência lucros não realizados para reserva	-	-	-	1.292.291	-	-	-	-	512.381	-	-	512.381	-		
Adoção CPCs - custo atribuído - terras	-	-	-	-	-	-	-	-	604.454	-	-	604.454	-		
Adoção CPCs - custo atribuído - terras (controladas)	-	-	-	-	-	-	-	-	(1.116.815)	-	-	(1.116.815)	-		
Transferência para ajustes de avaliação patrimonial	-	-	-	-	-	-	-	-	(27.544)	-	-	(27.544)	-		
Adoção CPCs - IRCS da reserva de avaliação	-	-	-	-	-	-	-	-	27.544	-	-	27.544	-		
Transferência do IRCS para reserva de avaliação	-	-	-	-	-	-	-	-	-	-	-	-	-		
<b>Saldo ajustado em 01 de janeiro de 2009</b>	1.500.000	83.986	143.022	1.292.291	518.605	(79.810)	1.116.506	168.786	4.628.577	168.786	-	4.628.577	168.786		
Lucro líquido do exercício	-	-	-	-	-	-	-	-	168.786	-	-	168.786	-		
Outros resultados abrangentes do período	-	-	-	-	-	-	-	-	(12.169)	-	-	(12.169)	-		
Total dos resultados abrangentes do período	-	-	-	-	-	-	-	-	(12.169)	-	-	(12.169)	-		
Reserva de avaliação realizada	-	-	-	-	-	-	-	-	156.617	-	-	156.617	-		
Realização da reserva de lucros a realizar - ativos biológicos	-	-	-	(91.546)	-	-	-	-	1.335	-	-	1.335	-		
Realização da reserva de lucros a realizar - ativos biológicos (controladas)	-	-	-	-	-	-	-	-	91.546	-	-	91.546	-		
Transferência lucros não realizados para reserva de lucros a realizar - ativos biológicos	-	-	-	(115.195)	-	-	-	-	115.195	-	-	115.195	-		
Transferência lucros não realizados para reserva de lucros a realizar - ativos biológicos	-	-	-	6,56	-	-	-	-	(6,56)	-	-	(6,56)	-		
Transferência lucros não realizados para reserva de lucros a realizar - ativos biológicos (controladas)	-	-	-	41.965	-	-	-	-	(41,965)	-	-	(41,965)	-		
Destinação do lucro:	-	-	-	-	-	-	-	-	-	-	-	-	-		
Dividendos antecipados do exercício:	-	-	-	-	-	-	-	-	-	-	-	-	-		
Mão	-	-	-	-	-	-	-	-	-	-	-	-	-		
.F3 34,20 por lote de mil ações ordinárias	-	-	-	-	-	-	-	-	(10,836)	-	-	(10,836)	-		
.F3 37,62 por lote de mil ações preferências	-	-	-	-	-	-	-	-	(21,968)	-	-	(21,968)	-		
Agosto	-	-	-	-	-	-	-	-	-	-	-	-	-		
.F3 48,30 por lote de mil ações ordinárias	-	-	-	-	-	-	-	-	(15,461)	-	-	(15,461)	-		
.F3 53,68 por lote de mil ações preferências	-	-	-	-	-	-	-	-	(31,347)	-	-	(31,347)	-		
Outubro	-	-	-	-	-	-	-	-	-	-	-	-	-		
.F3 45,27 por lote de mil ações ordinárias	-	-	-	-	-	-	-	-	(14,342)	-	-	(14,342)	-		
.F3 49,30 por lote de mil ações preferências	-	-	-	-	-	-	-	-	(29,081)	-	-	(29,081)	-		
Dividendos propostos:	-	-	-	-	-	-	-	-	-	-	-	-	-		
.F3 29,43 por lote de mil ações ordinárias	-	-	-	18,829	-	-	-	-	(18,829)	-	-	(18,829)	-		
.F3 65,37 por lote de mil ações preferências	-	-	-	38,173	-	-	-	-	(38,173)	-	-	(38,173)	-		
Constituição de reservas	-	-	-	-	-	-	-	-	-	-	-	-	-		
Em 31 de dezembro de 2009 - ajustado	1.500.000	83.986	159.667	1.126.171	57.002	137.579	1.104.337	108.927	4.662.159	108.927	-	4.662.159	108.927		
Lucro líquido do período	-	-	-	-	-	-	-	-	-	-	-	-	-		
Outros resultados abrangentes do período	-	-	-	-	-	-	-	-	-	-	-	-	-		
Total dos resultados abrangentes do período	-	-	-	-	-	-	-	-	-	-	-	-	-		
Reserva de avaliação realizada	-	-	-	-	-	-	-	-	-	-	-	-	-		
Realização da reserva de lucros a realizar - ativos biológicos	-	-	-	(74,609)	-	-	-	-	3,56	-	-	3,56	-		
Realização da reserva de lucros a realizar - ativos biológicos (controladas)	-	-	-	-	-	-	-	-	74,609	-	-	74,609	-		
Transferência lucros não realizados para reserva de lucros a realizar - ativos biológicos	-	-	-	(79,320)	-	-	-	-	79,320	-	-	79,320	-		
Transferência lucros não realizados para reserva de lucros a realizar - ativos biológicos (controladas)	-	-	-	40,972	-	-	-	-	(40,972)	-	-	(40,972)	-		
Transferência lucro não realizado para reserva de lucros a realizar - ativos biológicos	-	-	-	75,532	-	-	-	-	(75,532)	-	-	(75,532)	-		
Transferência lucro não realizado para reserva de lucros a realizar - ativos biológicos (controladas)	-	-	-	-	-	-	-	-	-	-	-	-	-		
Direitos complementares 2009 aprovados ACO:	-	-	-	-	-	-	-	-	-	-	-	-	-		
.F3 39,49 por lote de mil ações ordinárias	-	-	-	-	-	-	-	-	(18,829)	-	-	(18,829)	-		
.F3 65,37 por lote de mil ações preferências	-	-	-	-	-	-	-	-	(38,173)	-	-	(38,173)	-		
<b>Em 30 de junho de 2010 - ajustado</b>	1.500.000	83.986	159.667	1.090.766	656.184	137.579	1.104.345	146.689	4.714.092	146.689	-	4.714.092	146.689		

01265-3 KLABIN S.A.

89.637.490/0001-45

06.01 - NOTAS EXPLICATIVAS

**DEMONSTRAÇÕES DAS MUTAÇÕES DO PATRIMÔNIO LÍQUIDO  
 PARA O EXERCÍCIO DE 2009 E PERÍODO DE SEIS MESES FINDO EM 30 DE JUNHO DE 2010**  
 (Em milhares de reais, exceto os dividendos por lote de mil ações)

	Consolidado - IFRS													
	Reserva de lucros		Reserva de resultados		Reserva de lucros		Reserva de resultados		Participação acionária controladora		Participação acionária não controladora			
	Capital social	Inventários	Reserva Especial	De outros profizes	Legal	A Realizar	Dividendos propostos	Estabilizações	Ajustes de avaliação patrimonial	Ações em tesouraria	Lucros acumulados	Participação acionária controladora	Participação acionária não controladora	Total
	505	505	83.986	81.016	143.022	1.292.291	(79.810)	(309)	(79.810)	1.292.291	1.116.815	2.287.215	27.974	2.274.982
<b>Em 31 de dezembro de 2008 - apresentado</b>	<b>1.500.000</b>	<b>505</b>	<b>83.986</b>	<b>81.016</b>	<b>143.022</b>	<b>1.292.291</b>	<b>(79.810)</b>	<b>(309)</b>	<b>(79.810)</b>	<b>1.292.291</b>	<b>1.116.815</b>	<b>2.287.215</b>	<b>27.974</b>	<b>2.274.982</b>
Adopção CPC-2 - ativos biológicos														
Transferência lucros não realizados para reserva						1.292.291								
Adopção CPC-1 - custo atribuído - itens														
Transferência para ajustes de avaliação patrimonial									1.116.815					
Adopção CPC-1 - IROCS da reserva de reavaliação														
Transferência do IROCS para reserva de reavaliação														
<b>Saldo ajustado em 01 de janeiro de 2009</b>	<b>1.500.000</b>	<b>505</b>	<b>83.986</b>	<b>53.472</b>	<b>143.022</b>	<b>1.292.291</b>	<b>(79.810)</b>	<b>(309)</b>	<b>1.116.506</b>	<b>(79.810)</b>	<b>188.786</b>	<b>4.628.577</b>	<b>27.974</b>	<b>4.656.551</b>
Lucro líquido do exercício														
Outros resultados abrangentes do período														
Total dos resultados abrangentes do período														
Reserva de reavaliação realizada									(21.059)					
Reserva de lucros realizada - ativos biológicos														
Transferência lucros não realizados para reserva - ativos biológicos						(206.744)								
Integração de capital em controladas por acionistas não controladores						43.621								
Aquisição de participação de não-controladores em controladas														
Distribuição de lucros:														
- Lucro														
- Dividendos antecipados do exercício:														
- R\$ 4,20 por lote de mil ações ordinárias														
- R\$ 37,62 por lote de mil ações preferências														
- Ações em tesouraria														
- R\$ 42,30 por lote de mil ações ordinárias														
- R\$ 53,68 por lote de mil ações preferências														
- Outros														
- R\$ 43,77 por lote de mil ações ordinárias														
- R\$ 40,30 por lote de mil ações ordinárias														
- Dividendos propostos														
- R\$ 59,43 por lote de mil ações ordinárias														
- R\$ 65,37 por lote de mil ações preferências														
- Contribuição de reservas														
<b>Em 31 de dezembro de 2009</b>	<b>1.500.000</b>	<b>505</b>	<b>83.986</b>	<b>52.117</b>	<b>159.667</b>	<b>1.126.171</b>	<b>57.002</b>	<b>656.184</b>	<b>1.104.337</b>	<b>(79.810)</b>	<b>188.929</b>	<b>4.662.159</b>	<b>56.665</b>	<b>4.718.824</b>
Lucro líquido do período														
Outros resultados abrangentes do período														
Total dos resultados abrangentes do período														
Reserva de reavaliação realizada														
Reserva de reserva de lucros a realizar - outros biológicos														
Transferência lucros não realizados para reserva de lucros a realizar - outros biológicos														
Transferência lucros não realizados para reserva de lucros a realizar - outros biológicos														
Dividendos antecipados 2009 aprovados AOO:														
- R\$ 59,43 por lote de mil ações ordinárias														
- R\$ 65,37 por lote de mil ações preferências														
Integração de capital em controladas por acionistas não controladores														
Aquisição de participação de não-controladores em controladas														
<b>Em 30 de junho de 2010 - ajustado</b>	<b>1.500.000</b>	<b>505</b>	<b>83.986</b>	<b>51.761</b>	<b>159.667</b>	<b>1.090.766</b>	<b>656.184</b>	<b>1.104.345</b>	<b>1.104.345</b>	<b>(79.810)</b>	<b>146.689</b>	<b>4.714.093</b>	<b>(2.385)</b>	<b>4.709.547</b>

01265-3 KLABIN S.A.

89.637.490/0001-45

06.01 - NOTAS EXPLICATIVAS

DEMONSTRAÇÕES DOS FLUXOS DE CAIXA PARA OS PERÍODOS DE TRÊS E SEIS MESES FINDOS EM 30 DE JUNHO DE 2010 E DE 2009  
 (Em milhares de reais)

	Controladora			
	1/4 a 30/6/2010	1/1 a 30/6/2010	1/4 a 30/6/2009	1/1 a 30/6/2009
	Ajustado	Ajustado	Ajustado	Ajustado
<b>Atividades Operacionais</b>				
Lucro líquido do período	67.344	108.927	269.010	266.142
<b>Despesas (receitas) que não afetam o caixa e equivalentes:</b>				
. Depreciação e amortização	53.232	107.310	102.172	207.251
. Variação valor justo - ativos biológicos	(31.370)	(62.079)	(141)	(282)
. Exaustão de ativos biológicos	61.344	120.243	26.939	57.814
. Resultado na alienação de ativos	(103)	106	(5.524)	(5.781)
. Imposto de renda e contribuição social diferidos	12.480	18.582	107.644	98.503
. Juros e variação cambial sobre financiamentos	91.586	204.045	(411.932)	(348.233)
. Pagamento de juros	(59.409)	(154.458)	(74.098)	(157.780)
. Resultado de equivalência patrimonial	(21.089)	(43.025)	(13.463)	(29.785)
. Resultados recebidos de empresas controladas	31.424	62.676	14.285	15.509
. Outras	773	1.345	22.653	23.877
<b>Redução (aumento) nas contas do ativo</b>				
. Clientes	(90.498)	(221.544)	173.378	239.627
. Estoques	(10.236)	12.385	(1.164)	(12.405)
. Impostos a recuperar	26.551	103.202	14.983	27.579
. Títulos e valores mobiliários	89	21.541	86.959	75.078
. Despesas antecipadas	(5.128)	(611)	11.970	24.324
. Demais contas a receber	(1.587)	(2.948)	9.701	14.801
<b>Aumento (redução) nas contas do passivo</b>				
. Fornecedores	62.434	125.992	18.287	(177.925)
. Impostos a recolher	(6.379)	676	6.189	7.700
. Imposto de renda e contribuição social	13.897	19.541	-	-
. Salários, férias e encargos sociais	22.902	3.590	11.103	124
. Demais contas a pagar	(9.972)	(45.489)	(6.127)	(1.066)
<b>Geração de caixa nas atividades operacionais</b>	<b>208.285</b>	<b>380.007</b>	<b>362.824</b>	<b>325.072</b>
<b>Atividades de Investimento:</b>				
. Aquisição de bens do ativo imobilizado, líquido dos impostos recuperáveis	(70.421)	(93.920)	(62.401)	(71.092)
. Custo de plantio de ativos biológicos, líquido dos impostos recuperáveis	(13.745)	(22.069)	(12.955)	(35.511)
. Aquisição de ativo intangível	-	(3.063)	-	-
. Venda de ativos	57	633	8.390	9.357
<b>Utilização de caixa nas atividades de investimento</b>	<b>(84.109)</b>	<b>(118.419)</b>	<b>(66.966)</b>	<b>(97.246)</b>
<b>Atividades de Financiamento:</b>				
. Captação de financiamentos	52.868	430.347	2.774	7.371
. Amortização de financiamentos	(136.675)	(385.630)	(81.421)	(135.790)
. Dividendos pagos	(57.002)	(57.002)	(32.804)	(32.804)
<b>Utilização de caixa nas atividades de financiamento</b>	<b>(140.809)</b>	<b>(12.285)</b>	<b>(111.451)</b>	<b>(161.223)</b>
<b>Aumento (redução) no caixa e equivalentes de caixa</b>	<b>(16.633)</b>	<b>249.303</b>	<b>184.407</b>	<b>66.603</b>
<b>Saldos iniciais de caixa e equivalentes de caixa</b>	<b>1.963.214</b>	<b>1.697.278</b>	<b>962.095</b>	<b>1.079.899</b>
<b>Saldos finais de caixa e equivalentes de caixa</b>	<b>1.946.581</b>	<b>1.946.581</b>	<b>1.146.502</b>	<b>1.146.502</b>
<b>Aumento (redução) no caixa e equivalentes de caixa</b>	<b>(16.633)</b>	<b>249.303</b>	<b>184.407</b>	<b>66.603</b>

01265-3 KLABIN S.A.

89.637.490/0001-45

**06.01 - NOTAS EXPLICATIVAS**

**DEMONSTRAÇÕES DOS FLUXOS DE CAIXA PARA OS PERÍODOS DE TRÊS E SEIS MESES FINDOS EM 30 DE JUNHO DE 2010 E DE 2009**

(Em milhares de reais)

	Consolidado - IFRS			
	1/4 a 30/6/2010	1/1 a 30/6/2010	1/4 a 30/6/2009	1/1 a 30/6/2009
<b>Atividades Operacionais</b>				
Lucro líquido do período	67.344	108.927	269.010	266.142
<b>Despesas (receitas) que não afetam o caixa e equivalentes:</b>				
. Depreciação e amortização	53.404	107.621	102.446	208.183
. Variação valor justo - ativos biológicos	(89.028)	(176.551)	(15.654)	(31.308)
. Exaustão de ativos biológicos	117.531	244.447	77.107	144.611
. Resultado na alienação de ativos	(103)	135	(5.517)	(5.774)
. Imposto de renda e contribuição social diferidos	13.332	16.950	96.966	81.189
. Juros e variação cambial sobre financiamentos	92.090	205.449	(417.067)	(353.238)
. Pagamento de juros	(59.410)	(155.273)	(74.098)	(159.305)
. Resultado na participação de minoritários	4.121	7.411	704	1.199
. Outras	1.212	1.219	20.166	21.740
<b>Redução (aumento) nas contas do ativo</b>				
. Clientes	(46.634)	(82.079)	59.070	36.806
. Estoques	(2.207)	2.019	10.053	(592)
. Impostos a recuperar	24.500	100.875	15.429	29.834
. Títulos e valores mobiliários	89	21.541	86.959	75.078
. Despesas antecipadas	(4.372)	(1.348)	11.248	23.642
. Demais contas a receber	4.084	2.003	9.352	21.313
<b>Aumento (redução) nas contas do passivo</b>				
. Fornecedores	32.954	60.929	17.660	(62.528)
. Impostos a recolher	(6.182)	692	7.394	6.147
. Imposto de renda e contribuição social	23.064	40.101	(3)	1.281
. Salários, férias e encargos sociais	23.008	3.767	11.061	(330)
. Demais contas a pagar	(11.796)	(44.663)	(11.384)	(7.801)
<b>Geração de caixa nas atividades operacionais</b>	<b>237.001</b>	<b>464.172</b>	<b>270.902</b>	<b>296.289</b>
<b>Atividades de Investimento:</b>				
. Aquisição de bens do ativo imobilizado, líquido dos impostos recuperáveis	(70.965)	(94.464)	(62.553)	(71.467)
. Custo de plantio de ativos biológicos, líquido dos impostos recuperáveis	(26.657)	(45.776)	(23.976)	(64.894)
. Aquisição de ativo intangível	-	(3.013)	-	-
. Venda de ativos	57	633	8.390	9.357
<b>Utilização de caixa nas atividades de investimento</b>	<b>(97.565)</b>	<b>(142.620)</b>	<b>(78.139)</b>	<b>(127.004)</b>
<b>Atividades de Financiamento:</b>				
. Captação de financiamentos	68.136	445.615	67.197	71.794
. Amortização de financiamentos	(131.774)	(391.197)	(63.769)	(143.022)
. Integralização de capital em controladas por não controladores	17.049	23.564	319	1.049
. Aquisição de participação de não-controladores em controladas	(1.536)	(2.385)	-	(265)
. Dividendos pagos	(57.002)	(57.002)	(32.804)	(32.804)
<b>Geração (utilização) de caixa nas atividades de financiamento</b>	<b>(105.127)</b>	<b>18.595</b>	<b>(29.057)</b>	<b>(103.248)</b>
<b>Aumento no caixa e equivalentes de caixa</b>	<b>34.309</b>	<b>340.147</b>	<b>163.706</b>	<b>66.037</b>
<b>Saldos iniciais de caixa e equivalentes de caixa</b>	<b>2.147.490</b>	<b>1.841.652</b>	<b>1.197.508</b>	<b>1.295.177</b>
<b>Saldos finais de caixa e equivalentes de caixa</b>	<b>2.181.799</b>	<b>2.181.799</b>	<b>1.361.214</b>	<b>1.361.214</b>
<b>Aumento no caixa e equivalentes de caixa</b>	<b>34.309</b>	<b>340.147</b>	<b>163.706</b>	<b>66.037</b>



---

01265-3 KLABIN S.A.

89.637.490/0001-45

---

## 06.01 - NOTAS EXPLICATIVAS

### **As Notas Explicativas estão sendo apresentadas em milhares de reais, exceto onde indicado de outra forma**

#### **1 INFORMAÇÕES GERAIS**

A Klabin S.A. (“Companhia”) e suas controladas atuam em segmentos da indústria de papel para atendimento aos mercados interno e externo: fornecimento de madeira, papéis de embalagem, sacos de papel e caixas de papelão ondulado. Suas atividades são plenamente integradas desde o florestamento até a fabricação dos produtos finais. A Klabin é uma sociedade anônima de capital aberto com ações negociadas na Bolsa de Valores de São Paulo – BM&F Bovespa. A Companhia está domiciliada no Brasil e sua sede está localizada em São Paulo.

A Companhia controladora (Klabin S.A.) também possui investimentos em Sociedades em Conta de Participação (SCPs), com o propósito específico de captar recursos financeiros de terceiros para projetos de reflorestamento. A Companhia, na qualidade de sócia ostensiva, tem contribuído com ativos florestais, basicamente florestas e terras, através da concessão de direito de uso e os demais sócios investidores contribuído em espécie para as referidas SCPs. Essas SCPs asseguram à Klabin S.A. o direito de preferência para aquisição de produtos florestais a preços e condições de mercado.

A Companhia também possui participação em outras sociedades (notas explicativas 3 e 12), cujas atividades operacionais estão relacionadas aos seus próprios objetivos de negócio.

#### **2 BASE DE APRESENTAÇÃO DAS INFORMAÇÕES TRIMESTRAIS E PRINCIPAIS PRÁTICAS CONTÁBEIS**

##### **2.1 Base de apresentação das informações trimestrais**

As Informações Trimestrais foram elaboradas de acordo com as práticas contábeis adotadas no Brasil e as normas estabelecidas pela Comissão de Valores Mobiliários – CVM, em consonância com a Lei nº 6.404/76 e as alterações promovidas pelas Leis nº 11.638/07 e nº 11.941/09, incluindo os pronunciamentos técnicos emitidos pelo Comitê de Pronunciamentos Contábeis – CPC.

A Companhia apresenta as Informações Trimestrais consolidadas com base no CPC 21 (IAS 34) – Demonstração Intermediária, e em conformidade com as normas internacionais de contabilidade (IFRS – *International Financial Reporting Standards*), emitidas pelo IASB – *International Accounting Standards Board* e também de acordo com as práticas contábeis adotadas no Brasil, conforme requerido pela Instrução CVM nº 457/07 com as alterações introduzidas pela Instrução CVM nº 485/10.

As Informações Trimestrais individuais (“Controladora”) foram ajustadas com base nos novos pronunciamentos, alinhados as normas do IFRS, conforme requerido pela Deliberação CVM nº 610/09 e CPC – 43 Adoção Inicial dos Pronunciamentos Técnicos CPC 15 a 40 e não apresentam diferenças em relação as informações consolidadas.

Conforme requerido pela Deliberação CVM nº 603/09 e Ofício-Circular CVM/SNC/SEP nº 01/10, as referidas Informações Trimestrais de 30 de junho de 2010, originalmente apresentadas em 30 de julho de 2010, estão sendo reapresentadas com os efeitos da adoção dos novos pronunciamentos técnicos emitidos pelo CPC e em conformidade com as normas internacionais de contabilidade (IFRS – *International Financial Reporting Standards*), com efeito retroativo dos novos pronunciamentos nos saldos comparativos de 30 de junho de 2009 e 31 de dezembro de 2009.

---

01265-3 KLABIN S.A.

89.637.490/0001-45

---

## 06.01 - NOTAS EXPLICATIVAS

---

A Companhia adotou os novos pronunciamentos pela primeira vez em suas demonstrações financeiras para o exercício findo em 31 de dezembro de 2009, sendo 01 de janeiro de 2009 considerado como data de transição para o IFRS. As informações acerca de sua adoção inicial estão demonstradas na nota explicativa 4.

A apresentação das informações trimestrais foi elaborada com base no custo histórico, exceto no caso de ativos biológicos e ativos financeiros classificados como disponíveis para venda, que foram avaliados ao valor justo. As principais estimativas utilizadas referem-se a: seleção de vida útil dos ativos imobilizados, provisões para créditos de liquidação duvidosa, provisões para perda de estoque, provisões para contingências, instrumentos financeiros e avaliação dos ativos biológicos a valor justo.

### 2.2 Sumário das principais práticas contábeis adotadas

As principais práticas contábeis adotadas pela Companhia e suas controladas são:

#### a) Moeda funcional e conversão de moedas estrangeiras

As demonstrações financeiras são apresentadas em reais (R\$), sendo esta a moeda funcional e de apresentação da Companhia. Cada controlada consolidada na Companhia determina sua própria moeda funcional e os itens incluídos nas demonstrações financeiras de cada controlada são mensurados usando a moeda funcional definida.

##### (i) Transações e saldos

As transações em moeda estrangeira são inicialmente registradas à taxa de câmbio em vigor na data da transação. Os ganhos e perdas resultantes da diferença entre a conversão dos saldos ativos e passivos, em moeda estrangeira, no fechamento do período são reconhecidos na demonstração do resultado da Companhia.

##### (ii) Controladas no exterior

Os ativos e passivos das controladas no exterior são convertidos pela taxa de câmbio da moeda funcional definida pela Companhia na data do balanço e as correspondentes demonstrações do resultado são convertidas pela taxa de câmbio da data das transações.

Nas controladas com característica de entidades independentes, as diferenças cambiais resultantes da referida conversão são contabilizadas separadamente em uma conta do patrimônio líquido denominada "ajustes de avaliação patrimonial" (resultado abrangente). No momento da venda de uma controlada no exterior, o valor diferido acumulado reconhecido no patrimônio líquido referente a essa controlada no exterior, é reconhecido na demonstração do resultado.

#### b) Caixa e equivalentes de caixa

As aplicações financeiras estão representadas por aplicações de liquidez imediata e estão registradas pelos valores de custo acrescido dos rendimentos auferidos até a data dos balanços reduzidos de provisão para ajuste ao valor recuperável, quando aplicável, as quais estão sujeitas a um insignificante risco de mudança de valor. Esses saldos estão apresentados como equivalentes de caixa.

---

01265-3 KLABIN S.A.

89.637.490/0001-45

---

---

## 06.01 - NOTAS EXPLICATIVAS

---

### c) Instrumentos financeiros

Os instrumentos financeiros são inicialmente registrados ao seu valor justo acrescido dos custos de transação que sejam diretamente atribuíveis à sua aquisição ou emissão, exceto no caso de ativos e passivos financeiros classificados na categoria ao valor justo por meio do resultado, quando tais custos são diretamente lançados no resultado do exercício. Sua mensuração subsequente ocorre a cada data de balanço de acordo com a classificação dos instrumentos financeiros nas seguintes categorias de ativos e passivos financeiros: ativo financeiro ou passivo financeiro mensurado pelo valor justo por meio do resultado, investimentos mantidos até o vencimento, empréstimos e recebíveis, ativos financeiros e disponíveis para a venda.

#### (i) Títulos e valores mobiliários

Os títulos e valores mobiliários possuem característica de disponíveis para venda e estão registrados acrescidos dos rendimentos financeiros (resultado) e ajustados ao valor justo.

#### (ii) Financiamentos

O saldo de financiamentos corresponde ao valor dos recursos captados, acrescidos dos juros e encargos proporcionais ao período incorrido, deduzidos das parcelas amortizadas. Se aplicáveis, os saldos de financiamentos contemplam a variação cambial reconhecida sobre o passivo.

Os juros são mensurados pelo método da taxa de juros efetiva e registrados como despesa financeira, assim como a referida atualização monetária e a variação cambial auferida sobre o saldo de financiamentos em aberto.

### d) Contas a receber

São registradas e mantidas pelo valor nominal dos títulos decorrentes das vendas de produtos, acrescidos de variações cambiais, quando aplicável. A provisão para crédito de liquidação duvidosa é constituída com base em análise individual dos valores a receber e em montante considerado pela Administração necessário e suficiente para cobrir prováveis perdas na realização desses créditos, os quais podem ser modificados em função da recuperação de créditos junto a clientes devedores ou mudança na situação financeira de clientes.

O ajuste a valor presente do saldo de contas a receber não é relevante devido ao curto prazo de sua realização.

### e) Transações com partes relacionadas

As transações com partes relacionadas efetuadas pela Companhia são baseadas em preços, prazos, premissas e condições usuais de mercado, acordados entre as partes.

### f) Estoques

Os estoques são demonstrados pelo custo médio das compras, líquido dos impostos compensáveis quando aplicáveis, e valor justo dos ativos biológicos na data do corte, sendo inferior aos valores de realização líquidos dos custos de venda. Os estoques de produtos acabados compreendem as matérias-primas processadas e envolvimento de mão de obra direta e custos de produção na valorização dos itens.

---

01265-3 KLABIN S.A.

89.637.490/0001-45

---

---

## 06.01 - NOTAS EXPLICATIVAS

---

Quando necessário, os estoques são deduzidos de provisão para perdas com estoques, constituída em casos de desvalorização de estoques, obsolescência de produtos e perdas de inventário físico. Adicionalmente, em decorrência da natureza dos produtos da Companhia, em casos de obsolescências de produtos acabados, os mesmos podem ser reciclados, para reutilização na produção.

### g) Imposto de renda e contribuição social

A Companhia calcula o imposto de renda (IRPJ) e a contribuição social (CSLL), corrente e diferido com base nas alíquotas de 15% acrescida do adicional de 10% sobre o lucro tributável excedente de R\$ 240 para imposto de renda e 9% sobre o lucro tributável para contribuição social, sobre o lucro líquido auferido. Os saldos são reconhecidos no resultado da Companhia pelo regime de competência.

As alíquotas de impostos definidas atualmente para se determinar os créditos tributários diferidos são as mesmas para os impostos correntes, seguindo as premissas estabelecidas pela legislação fiscal brasileira.

Os valores de imposto de renda e contribuição social diferidos, registrados nas demonstrações financeiras, são basicamente provenientes de provisões temporariamente não dedutíveis e tributos em discussão judicial, tanto no ativo como no passivo na controladora, prejuízos fiscais e base negativa de contribuição social na controladora e controladas, variação cambial diferida na controladora e ajustes decorrentes da adoção dos novos pronunciamentos (nota explicativa 4), inclusos no Regime Tributário de Transição (RTT) como: custo atribuído aos ativos imobilizados (terras), mensuração dos ativos biológicos a valor justo (nota explicativa 14) e alteração nas taxas de depreciação do ativo imobilizado (nota explicativa 13).

### h) Investimentos

São representados por investimentos em empresas controladas e avaliados pelo método de equivalência patrimonial no balanço individual, em decorrência da participação da Companhia nestas empresas. As demonstrações financeiras das controladas são elaboradas para o mesmo período de divulgação que o da controladora. Quando necessário, são efetuados ajustes para que as políticas contábeis estejam de acordo com as mesmas adotadas pela Companhia.

Os ganhos e perdas não realizados, resultantes de transações entre a Companhia e as controladas, são eliminados para fins de equivalência patrimonial, no balanço individual, e para fins de consolidação, de acordo com a participação mantida na controlada.

Após a aplicação do método da equivalência patrimonial, a Companhia determina se é necessário reconhecer perda adicional do valor recuperável sobre o investimento da Companhia em suas controladas.

A Companhia determina, em cada data de fechamento do balanço patrimonial, se há evidência objetiva de que o investimento na controlada sofreu perda por desvalorização. Se assim for, a Companhia calcula o montante da perda por desvalorização como a diferença entre o montante a receber da controlada e o valor contábil e reconhece o montante na demonstração do resultado.

A variação cambial sobre o investimento em controlada no exterior que não possua característica de filial é reconhecido como ajuste de avaliação patrimonial no patrimônio líquido e realizado mediante a realização do investimento a que se refere.

---

01265-3 KLABIN S.A.

89.637.490/0001-45

---

---

## 06.01 - NOTAS EXPLICATIVAS

---

### i) Imobilizado

O ativo imobilizado é demonstrado ao custo de aquisição ou construção, deduzido dos impostos compensáveis, quando aplicável, e da depreciação acumulada. Adicionalmente, com base na opção exercida pela Companhia na adoção inicial dos novos pronunciamentos, descrita na nota explicativa 4, foram avaliados a valor justo os custos da classe de imobilizado de terras, com base na adoção do custo atribuído aos ativos desta classe.

A Companhia utiliza o método de depreciação linear definida com base na avaliação da vida útil estimada de cada ativo, estimada com base na expectativa de geração de benefícios econômicos futuros, exceto para terrenos, os quais não são depreciados. A avaliação da vida útil estimada dos ativos é revisada anualmente e ajustada se necessário, podendo variar com base na atualização tecnológica de cada unidade. As vidas úteis dos ativos da Companhia são demonstradas na nota explicativa 13.

Os gastos com manutenção dos ativos da Companhia são alocados diretamente ao resultado do exercício conforme são efetivamente realizadas.

Encargos financeiros são capitalizados ao ativo imobilizado, quando incorridos sobre imobilizações em andamento, se aplicáveis.

### j) Redução do valor recuperável de ativos ("*impairment*")

O saldo de imobilizado e outros ativos não circulantes são revistos anualmente para se identificar evidências de perdas não recuperáveis, ou ainda, sempre que eventos ou alterações nas circunstâncias indicarem que o valor contábil pode não ser recuperável. Quando este for o caso, o valor recuperável é calculado para verificar se há perda.

O valor recuperável de um ativo corresponde ao valor justo de um ativo ou de sua unidade geradora de caixa, menos os custos de venda, e o seu valor em uso, dos dois o maior, sendo determinado individualmente para cada ativo, a menos que o ativo não gere entradas de fluxo de caixa que sejam independentes daqueles de outros ativos ou grupos de ativos. Na estimativa do valor em uso, os fluxos de caixa futuros estimados são descontados ao seu valor presente, utilizando uma taxa de desconto que reflita as avaliações de mercado atuais do valor temporal do dinheiro e riscos específicos inerentes ao ativo.

Quando houver perda identificada, ela é reconhecida no resultado do exercício pelo montante em que o valor contábil do ativo ultrapassa o valor recuperável, que é o maior entre o preço líquido de venda e o valor em uso de um ativo.

### k) Ativos Biológicos

Os ativos biológicos correspondem a florestas de eucalipto e pinus, as quais são destinadas para produção de papéis para embalagem, sacos de papel e caixas e chapas de papelão ondulado, além de venda para terceiros, quando exauridos. O processo de colheita e replantio tem um ciclo aproximado de 7 – 14 anos, variável com base na cultura e material genético a que se refere. Os ativos biológicos são mensurados ao valor justo, deduzidos dos custos estimados de venda no momento da colheita.

As premissas significativas na determinação do valor justo dos ativos biológicos estão demonstradas na nota explicativa 14.

---

01265-3 KLABIN S.A.

89.637.490/0001-45

---

## 06.01 - NOTAS EXPLICATIVAS

---

A avaliação dos ativos biológicos é feita trimestralmente pela Companhia, sendo o ganho ou perda na variação do valor justo dos ativos biológicos reconhecidos no resultado no período em que ocorrem, em linha específica da demonstração do resultado, denominada “variação do valor justo dos ativos biológicos”. O aumento ou diminuição no valor justo é determinado pela diferença entre os valores justos dos ativos biológicos no início do período e no final do período, menos os custos incorridos de plantio no desenvolvimento dos ativos biológicos e ativos biológicos exauridos no período.

O valor justo dos ativos biológicos, líquido dos impostos diferidos incidentes, é mantido dentro da reserva de lucros a realizar no patrimônio líquido, até a sua efetiva realização financeira e econômica, sendo neste momento transferido o valor proporcional realizado para lucros acumulados para destinação.

### **l) Ativo intangível**

O ativo intangível é demonstrado ao custo de aquisição deduzido da amortização acumulada no período, apurada de forma linear com base em sua vida útil definida. Gastos com pesquisa e desenvolvimento de novos produtos e técnicas utilizadas pela Companhia são registrados no resultado do exercício como despesa, a medida que são incorridos.

### **m) Ativos e passivos não circulantes**

Compreendem os bens e direitos realizáveis e deveres e obrigações vencíveis após doze meses subsequentes a data base das referidas demonstrações financeiras, acrescidos dos correspondentes encargos e variações monetárias incorridas, se aplicável, até a data do balanço.

### **n) Provisões**

As provisões são reconhecidas quando a Companhia tem uma obrigação presente legal ou implícita como resultado de eventos passados ou expectativa de eventos futuros, sendo provável que haja saída de recursos para liquidar determinada obrigação, mensurada com base numa estimativa confiável do valor provisionado. A despesa relativa a qualquer provisão é apresentada na demonstração do resultado, líquida de qualquer reembolso. Se o efeito temporal do montante for significativo, provisões são descontadas utilizando uma taxa de desconto, que reflita, quando for o caso, os riscos específicos inerentes à obrigação.

Dentre as provisões levantadas pela Companhia, se encontram as provisões para riscos cíveis, fiscais e trabalhistas, os quais são provisionados mediante avaliação de perda provável dos processos judiciais, de acordo com a opinião dos assessores jurídicos e da Administração da Companhia. Essa avaliação é feita considerando a natureza dos processos em questão, similaridades com causas julgadas anteriormente e andamento do julgamento das causas.

Quando a Companhia espera que o valor de uma provisão seja reembolsado, em todo ou em parte, este ativo é reconhecido somente quando sua realização for considerada líquida e certa, sem haver a constituição de ativos sob cenários de incerteza.

### **o) Receita de vendas**

A receita de vendas é apresentada líquida dos impostos incidentes, descontos e abatimentos concedidos, sendo reconhecida na extensão em que for provável que benefícios econômicos serão gerados e fruirão para a Companhia, quando da transferência de titularidade dos produtos, e quando possa ser medida de forma

---

01265-3 KLABIN S.A.

89.637.490/0001-45

---

#### **06.01 - NOTAS EXPLICATIVAS**

confiável, medida com base no valor justo da contraprestação recebida, excluindo descontos, abatimentos e impostos ou encargos sobre vendas.

##### **p) Benefícios a empregados e plano de previdência privada**

A Companhia concede aos empregados benefícios que envolvem seguro de vida, assistência médica, participação nos lucros e outros benefícios, os quais respeitam o regime de competência em sua contabilização, sendo cessados após término do vínculo empregatício com a Companhia.

Adicionalmente, a Companhia concede plano de previdência privada e assistência médica a ex-funcionários aposentados até 2001, caracterizados como planos de benefício definido. Esses benefícios adotam práticas de reconhecimento do passivo e do resultado mensurados com base na avaliação atuarial. Os ganhos e perdas auferidos na avaliação atuarial dos benefícios gerados por alterações nas premissas e compromissos atuariais são reconhecidos no resultado do exercício.

##### **q) Julgamentos, estimativas e premissas contábeis significativas**

Na elaboração das informações trimestrais foram utilizados julgamentos, estimativas e premissas contábeis para a contabilização de certos ativos e passivos e outras transações, e no registro das receitas e despesas dos períodos. A definição dos julgamentos, estimativas e premissas contábeis adotadas pela Administração foi elaborada com a utilização das melhores informações disponíveis na data das referidas informações trimestrais, envolvendo experiência de eventos passados, previsão de eventos futuros, além do auxílio de especialistas, quando aplicável.

As informações trimestrais incluem, portanto, várias estimativas, tais como, mas não se limitando a, seleção de vidas úteis dos bens do imobilizado, a realização dos créditos tributários diferidos, provisões para créditos de liquidação duvidosa, perdas nos estoques, avaliação do valor justo dos ativos biológicos, provisão para contingências, além de redução do valor recuperável de ativos.

Os resultados reais dos saldos constituídos com a utilização de julgamentos, estimativas e premissas contábeis, quando de sua efetiva realização, podem ser divergentes, podendo a Companhia estar exposta a perdas que podem ser materiais.

#### **2.3 Novos pronunciamentos técnicos, revisões e interpretações**

Foram aprovados e emitidos até a divulgação destas informações intermediárias novos pronunciamentos técnicos contábeis, além de revisões de pronunciamentos anteriormente publicados, e novas interpretações do CPC, aplicáveis ao exercício encerrado a partir de dezembro de 2010 e às demonstrações financeiras de 2009 a serem divulgadas em conjunto com as demonstrações financeiras de 2010, para fins de comparação.

Segue abaixo a relação dos novos pronunciamentos, revisões e interpretações emitidas:

01265-3 KLABIN S.A.

89.637.490/0001-45

## 06.01 - NOTAS EXPLICATIVAS

Pronunciamento	Conteúdo
CPC 01 (R1) – Redução ao Valor Recuperável de Ativos	Inclusão de alterações feitas pelo IASB no IAS 36 e revisão do texto, sem alteração da essência do pronunciamento. Esta interpretação não traz efeitos sobre as demonstrações financeiras.
CPC 02 (R2) – Efeitos das Mudanças nas Taxas de Câmbio e Conversão de Demonstrações Contábeis	Revisão do texto para melhor alinhamento ao conteúdo do IAS 21, sem alteração da essência do pronunciamento. Esta interpretação não traz efeitos sobre as demonstrações financeiras.
CPC 03 (R2) – Demonstração dos Fluxos de Caixa	Revisão do texto para melhor alinhamento ao conteúdo do IAS 7, sem alteração da essência do pronunciamento. Esta interpretação não traz efeitos sobre as demonstrações financeiras.
CPC 05 (R1) – Divulgação de Partes Relacionadas	Inclusão de alterações feitas pelo IASB no IAS 24 e revisão do texto, sem alteração da essência do pronunciamento. Esta interpretação não traz efeitos sobre as demonstrações financeiras.
CPC 41 – Resultado por Ação	Diretrizes padronizadas para a apuração e divulgação do resultado por ação. O referido pronunciamento foi aplicado de forma antecipada (nota 22). A Companhia adotou referido pronunciamento nessas informações intermediárias.
ICPC 13 - Direitos a Participações Decorrentes de Fundos de Desativação, Restauração e Reabilitação Ambiental	Interpretação aplicada à contabilização nas demonstrações contábeis de contribuinte por participações decorrentes de fundos de desativação, em linha com o IFRIC 5. A Companhia não possui transações desta natureza.
ICPC 15 - Passivo Decorrente de Participação em um Mercado Específico - Resíduos de Equipamentos Eletroeletrônicos	Interpretação sobre a tratativa contábil acerca do gerenciamento de resíduos de equipamentos eletrônicos, em linha com o IFRIC 6. A Companhia não possui transações desta natureza.

### 3 CONSOLIDAÇÃO DAS DEMONSTRAÇÕES FINANCEIRAS

As controladas são integralmente consolidadas a partir da data de aquisição, sendo esta a data na qual a controladora obtém controle, e continuam a ser consolidadas até a data em que esse controle deixa de existir. As informações trimestrais das controladas são elaboradas para o mesmo período de divulgação que o da controladora, utilizando políticas contábeis consistentes com as normas expedidas pelo CPC. Para a consolidação, os seguintes critérios são adotados: (i) eliminação dos investimentos em empresas controladas, bem como os resultados das equivalências patrimoniais; (ii) os lucros provenientes de operações realizadas entre as empresas consolidadas, assim como os correspondentes saldos de ativos e passivos são igualmente eliminados e (iii) o valor da participação dos acionistas minoritários é calculado e demonstrado separadamente.

As informações trimestrais consolidadas abrangem as da Klabin S.A. e as de suas controladas em 30 de junho de 2010, como segue:



01265-3 KLABIN S.A.

89.637.490/0001-45

#### 06.01 - NOTAS EXPLICATIVAS

	País Sede	Atividade	Participação	Partic. Capital - (%)	
				30/6/10	31/12/09
<b><u>Empresas controladas:</u></b>					
Klabin Argentina S.A.	Argentina	Sacos industriais	Direta/indireta	100	100
Klabin Ltd.	Cayman Islands	Participação em outras companhias	Direta	100	100
. Klabin Trade	Inglaterra	Comercialização de produtos próprios no mercado externo	Indireta	100	100
Klabin Forest Products Company	Estados Unidos	Comercialização de produtos próprios no mercado externo	Direta	100	100
IKAPÊ Empreendimentos Ltda.	Brasil	Hotelaria	Direta	100	100
Klabin do Paraná Produtos Florestais Ltda.	Brasil	Fabricação de produtos fitoterápicos	Direta	100	100
Antas Serviços Florestais S/C Ltda.	Brasil	Plantio de florestas	Direta	100	100
Centaurus Holdings S.A.	Brasil	Participação em sociedades	Direta	100	100
Timber Holdings S.A.	Brasil	Participação em sociedades	Direta	100	100
Renascença Participações S.A.(*)	Brasil	Participação em sociedades	Direta	-	-
<b><u>Sociedades em Conta de Participação:</u></b>					
Paraná	Brasil	Reflorestamento	Direta	82	88
Santa Catarina	Brasil	Reflorestamento	Direta	90	93

(\*) Incorporada em novembro de 2009

#### 4 ADOÇÃO INICIAL DOS NOVOS PRONUNCIAMENTOS

Na adoção inicial dos novos pronunciamentos contábeis, convergentes ao IFRS, a Companhia segue as premissas definidas no CPC 37 (IFRS 1) – Adoção Inicial das IFRSs e CPC 43 (IFRS 1) – Adoção Inicial dos Pronunciamentos Técnicos CPC 15 a 40.

O quadro abaixo detalha os principais efeitos da adoção dos novos pronunciamentos contábeis, em relação as práticas contábeis adotadas anteriormente no balanço patrimonial e patrimônio líquido da Companhia em 01 de janeiro de 2009, 31 de dezembro de 2009 e 30 de junho de 2010, além da demonstração do resultado dos períodos de seis meses findos em 30 de junho de 2009 e 2010:

01265-3 KLABIN S.A.

89.637.490/0001-45

06.01 - NOTAS EXPLICATIVAS

		Balanco de abertura - 01.01.2009					
		Controladora			Consolidado - IFRS		
Nota		Apresentado	Ajustes	Ajustado	Apresentado	Ajustes	IFRS
Caixa, equivalentes de caixa, títulos e valores mobiliários		1.487.420	-	1.487.420	1.702.698	-	1.702.698
Contas a receber	h)	384.994	-	384.994	633.080	17.832	650.912
Partes relacionadas		469.022	-	469.022	-	-	-
Estoques	b)	410.983	-	410.983	437.092	41.798	478.890
Outros ativos		449.311	-	449.311	407.549	-	407.549
<b>Ativo Circulante</b>		<b>3.201.730</b>	<b>-</b>	<b>3.201.730</b>	<b>3.180.419</b>	<b>59.630</b>	<b>3.240.049</b>
Investimento em controladas	b) e g)	605.850	1.153.992	1.759.842	-	-	-
Imobilizado	b) e g)	3.700.792	473.368	4.174.160	4.299.443	958.838	5.258.281
Intangível		47.241	-	47.241	47.241	-	47.241
Ativos biológicos	b)	-	1.428.320	1.428.320	-	2.649.524	2.649.524
Depósitos judiciais	c)	78.598	46.236	124.834	79.793	46.236	126.029
IR/CS diferidos		311.832	-	311.832	314.062	-	314.062
Outros ativos		319.926	-	319.926	321.242	-	321.242
<b>Ativo não circulante</b>		<b>5.064.239</b>	<b>3.101.916</b>	<b>8.166.155</b>	<b>5.061.781</b>	<b>3.654.598</b>	<b>8.716.379</b>
Financiamentos	h)	463.773	-	463.773	479.262	17.832	497.094
Dividendos a pagar		-	-	-	-	-	-
Outros passivos		464.265	-	464.265	364.106	-	364.106
<b>Passivo Circulante</b>		<b>928.038</b>	<b>-</b>	<b>928.038</b>	<b>843.368</b>	<b>17.832</b>	<b>861.200</b>
Financiamentos		4.942.423	-	4.942.423	4.971.637	-	4.971.637
IR/CS diferidos	b), f) e g)	2.292	674.118	676.410	2.292	1.268.598	1.270.890
Prov. riscos cíveis, fiscais e trab.	c)	64.193	46.236	110.429	64.193	46.236	110.429
Outros passivos		82.008	-	82.008	85.721	-	85.721
<b>Passivo não circulante</b>		<b>5.090.916</b>	<b>720.354</b>	<b>5.811.270</b>	<b>5.123.843</b>	<b>1.314.834</b>	<b>6.438.677</b>
Participação não controladores	d)	-	-	-	27.974	(27.974)	-
<b>Patrimônio Líquido</b>	b), d), f) e g)	<b>2.247.015</b>	<b>2.381.562</b>	<b>4.628.577</b>	<b>2.247.015</b>	<b>2.409.536</b>	<b>4.656.551</b>

		Balanco ajustado - 31.12.2009					
		Controladora			Consolidado - IFRS		
Nota		Apresentado	Ajustes	Ajustado	Apresentado	Ajustes	IFRS
Caixa, equivalentes de caixa, títulos e valores mobiliários		1.907.152	-	1.907.152	2.051.526	-	2.051.526
Contas a receber	h)	507.426	-	507.426	553.614	107.514	661.128
Partes relacionadas		157.067	-	157.067	-	-	-
Estoques	b)	403.090	-	403.090	431.047	39.568	470.615
Outros ativos		337.185	-	337.185	352.928	-	352.928
<b>Ativo Circulante</b>		<b>3.311.920</b>	<b>-</b>	<b>3.311.920</b>	<b>3.389.115</b>	<b>147.082</b>	<b>3.536.197</b>
Investimento em controladas	b) e g)	649.143	1.080.762	1.729.905	-	-	-
Imobilizado	b) e g)	3.468.111	437.219	3.905.330	4.077.402	888.687	4.966.089
Intangível		55.098	-	55.098	55.098	-	55.098
Ativos biológicos	b)	-	1.326.757	1.326.757	-	2.473.239	2.473.239
Depósitos judiciais	c)	36.019	44.693	80.712	37.239	44.693	81.932
IR/CS diferidos		149.434	-	149.434	149.533	-	149.533
Outros ativos		289.094	-	289.094	289.345	-	289.345
<b>Ativo não circulante</b>		<b>4.646.899</b>	<b>2.889.431</b>	<b>7.536.330</b>	<b>4.608.617</b>	<b>3.406.619</b>	<b>8.015.236</b>
Financiamentos	h)	683.473	-	683.473	694.798	107.514	802.312
Dividendos a pagar	a)	57.002	(57.002)	-	57.002	(57.002)	-
Outros passivos		747.434	-	747.434	702.307	-	702.307
<b>Passivo Circulante</b>		<b>1.487.909</b>	<b>(57.002)</b>	<b>1.430.907</b>	<b>1.454.107</b>	<b>50.512</b>	<b>1.504.619</b>
Financiamentos		3.914.754	-	3.914.754	3.925.637	-	3.925.637
IR/CS diferidos	b), f) e g)	11.868	626.599	638.467	13.691	1.183.355	1.197.046
Prov. riscos cíveis, fiscais e trab.	c)	94.032	44.693	138.725	94.032	44.693	138.725
Outros passivos		63.238	-	63.238	66.582	-	66.582
<b>Passivo não circulante</b>		<b>4.083.892</b>	<b>671.292</b>	<b>4.755.184</b>	<b>4.099.942</b>	<b>1.228.048</b>	<b>5.327.990</b>
Participação não controladores	d)	-	-	-	56.665	(56.665)	-
<b>Patrimônio Líquido</b>	a), b), d), f) e g)	<b>2.387.018</b>	<b>2.275.141</b>	<b>4.662.159</b>	<b>2.387.018</b>	<b>2.331.806</b>	<b>4.718.824</b>

01265-3 KLABIN S.A.

89.637.490/0001-45

**06.01 - NOTAS EXPLICATIVAS**

Nota	Balço ajustado - 30.06.2010					
	Controladora			Consolidado - IFRS		
	Apresentado	Ajustes	Ajustado	Apresentado	Ajustes	IFRS
Caixa, equivalentes de caixa, títulos e valores mobiliários	2.134.914	-	2.134.914	2.370.132	-	2.370.132
Contas a receber	548.546	-	548.546	620.212	122.782	742.994
Empresas controladas	337.277	-	337.277	-	-	-
Estoques	390.705	-	390.705	429.389	45.499	474.888
Outros ativos	254.913	-	254.913	269.425	-	269.425
<b>Ativo Circulante</b>	<b>3.666.355</b>	<b>-</b>	<b>3.666.355</b>	<b>3.689.158</b>	<b>168.281</b>	<b>3.857.439</b>
Investimento em controladas	633.407	1.076.994	1.710.401	-	-	-
Imobilizado	3.365.118	522.585	3.887.703	3.994.099	954.368	4.948.467
Intangível	58.471	-	58.471	58.471	-	58.471
Ativos biológicos	-	1.290.662	1.290.662	-	2.445.189	2.445.189
Depósitos judiciais	39.017	47.591	86.608	40.277	47.591	87.868
IR/CS diferidos	143.294	-	143.294	143.393	-	143.393
Outros ativos	271.416	-	271.416	271.030	-	271.030
<b>Ativo não circulante</b>	<b>4.510.723</b>	<b>2.937.832</b>	<b>7.448.555</b>	<b>4.507.270</b>	<b>3.447.148</b>	<b>7.954.418</b>
Financiamentos	555.624	-	555.624	567.224	122.782	690.006
Outros passivos	895.626	-	895.626	807.000	-	807.000
<b>Passivo Circulante</b>	<b>1.451.250</b>	<b>-</b>	<b>1.451.250</b>	<b>1.374.224</b>	<b>122.782</b>	<b>1.497.006</b>
Financiamentos	4.136.907	-	4.136.907	4.142.537	-	4.142.537
IR/CS diferidos	7.557	643.167	650.724	9.689	1.197.982	1.207.671
Prov. riscos cíveis, fiscais e trab.	59.193	47.591	106.784	59.193	47.591	106.784
Outros passivos	55.152	-	55.152	58.511	-	58.511
<b>Passivo não circulante</b>	<b>4.258.809</b>	<b>690.758</b>	<b>4.949.567</b>	<b>4.269.930</b>	<b>1.245.573</b>	<b>5.515.503</b>
Participação não controladores	-	-	-	85.255	(85.255)	-
<b>Patrimônio Líquido</b>	<b>2.467.019</b>	<b>2.247.074</b>	<b>4.714.093</b>	<b>2.467.019</b>	<b>2.332.329</b>	<b>4.799.348</b>

Nota 4	Patrimônio líquido ajustado					
	Controladora			Consolidado - IFRS		
	01.01.2009	31.12.2009	30.06.2010	01.01.2009	31.12.2009	30.06.2010
<b>Patrimônio líquido de acordo com as práticas contábeis anteriores</b>	<b>2.247.015</b>	<b>2.387.018</b>	<b>2.467.019</b>	<b>2.247.015</b>	<b>2.387.018</b>	<b>2.467.019</b>
Valor Justo dos ativos biológicos	1.125.353	987.641	936.676	1.958.016	1.709.350	1.652.676
Custo atribuído ao imobilizado - terras	776.335	776.335	776.335	1.692.144	1.692.144	1.692.144
Revisão da vida útil imobilizado - ajuste de depreciação no resultado	-	-	100.236	-	-	100.236
IR/CS diferido s/ os ajustes	(646.574)	(599.752)	(616.505)	(1.241.054)	(1.156.508)	(1.171.319)
Efeito reflexo de controladas	1.153.992	1.080.762	1.076.995	-	-	-
IR/CS diferido s/ reserva de reavaliação	(27.544)	(26.847)	(26.663)	(27.544)	(26.847)	(26.663)
Estorno da proposta de dividendos para aprovação na AGO	-	57.002	-	-	57.002	-
Classificação acionistas não-controladores para PL	-	-	-	27.974	56.665	85.255
<b>Total dos ajustes com a adoção dos novos pronunciamentos</b>	<b>2.381.562</b>	<b>2.275.141</b>	<b>2.247.074</b>	<b>2.409.536</b>	<b>2.331.806</b>	<b>2.332.329</b>
<b>Patrimônio líquido de acordo com os novos pronunciamentos</b>	<b>4.628.577</b>	<b>4.662.159</b>	<b>4.714.093</b>	<b>4.656.551</b>	<b>4.718.824</b>	<b>4.799.348</b>

01265-3 KLABIN S.A.

89.637.490/0001-45

## 06.01 - NOTAS EXPLICATIVAS

Nota 4	Demonstração do resultado do período ajustada				
	Controladora		Consolidado - IFRS		
	30.06.2009	30.06.2010	30.06.2009	30.06.2010	
Lucro líquido de acordo com as práticas contábeis anteriores	335.253	80.176	335.253	80.176	
Varição valor justo dos ativos biológicos	b)	282	62.079	31.308	176.552
Custo dos produtos vendidos - Exaustão valor justo dos ativos biológicos	b)	(54.074)	(113.044)	(136.022)	(233.226)
Revisão da vida útil imobilizado - ajuste de depreciação	e)	-	100.236	-	100.236
Equivalência patrimonial	b) e e)	(33.608)	(3.768)	-	-
IR/CS diferido s/ os ajustes		18.289	(16.752)	35.603	(14.811)
<b>Total dos ajustes com a adoção dos novos pronunciamentos</b>		<b>(69.111)</b>	<b>28.751</b>	<b>(69.111)</b>	<b>28.751</b>
Lucro líquido de acordo com os novos pronunciamentos - participação dos acionistas controladores		266.142	108.927	266.142	108.927

Os novos pronunciamentos técnicos adotados pela Companhia que tiveram impacto nas demonstrações financeiras, em decorrência de divergências de prática com as normas vigentes anteriormente até 31 de dezembro de 2008 são demonstrados nas notas a seguir:

### a) ICPC 08/CPC 24 (IAS 10) – Contabilização da Proposta de Pagamento de Dividendos

De acordo com o referido pronunciamento técnico, somente os dividendos mínimos obrigatórios devem ser registrados nas demonstrações financeiras antes de sua aprovação. A proposta da Administração de distribuição de dividendos excedentes ao mínimo obrigatório, deve ser registrada dentro do patrimônio líquido, em conta específica dentro da reserva de lucros, denominada reserva de dividendo adicional proposto, a ser registrado passivo após aprovação em Assembleia. Desta forma, foi efetuado o estorno do saldo de R\$ 57.002 registrado no passivo em 31 de dezembro de 2009, referente a proposta da Administração de distribuição de dividendos complementares do exercício, para a referida conta no patrimônio líquido.

### b) CPC 29 (IAS 41) – Ativo biológico e produto agrícola

Os ativos biológicos da Companhia, representados por suas florestas, anteriormente classificados dentro do ativo imobilizado, devem ser alocados para um grupo específico dentro do ativo não circulante, denominado “ativos biológicos”, além de passarem a ser reconhecidos por seu valor justo, ao invés de somente ao custo histórico conforme prática contábil anterior. O efeito da adoção inicial do reconhecimento dos ativos biológicos a valor justo são mantidos no patrimônio líquido da Companhia, como uma “reserva de lucros a realizar”, com transferência para lucros acumulados após sua efetiva realização, a ser efetuada via exaustão.

A Companhia possui investimentos em empresas controladas no balanço da controladora, que possuem ativos biológicos registrados em suas demonstrações financeiras. A adoção dos novos pronunciamentos nas demonstrações financeiras das investidas ocorreu na mesma data da adoção dos novos pronunciamentos da controladora.

### c) CPC 39 (IAS 32) – Instrumentos Financeiros: Apresentação

Anteriormente a legislação societária brasileira exigia a apresentação da provisão para contingências líquida dos depósitos judiciais relacionados as provisões constituídas. O CPC39 (IAS 32) estabelece que a compensação de um ativo financeiro e um passivo financeiro deve ser realizada na apresentação das demonstrações financeiras, porém, a provisão para contingências não se enquadra na classificação de passivo financeiro, devendo ser apresentado os valores brutos nas demonstrações financeiras dos depósitos judiciais e da provisão para contingências.

---

01265-3 KLABIN S.A.

89.637.490/0001-45

---

---

## 06.01 - NOTAS EXPLICATIVAS

---

### d) CPC 35 (IAS 27) – Demonstrações Financeiras Consolidadas e Separadas

As participações de não-controladores devem ser apresentadas dentro do patrimônio líquido da Companhia, separando-se ao montante correspondente aos acionistas controladores e acionistas não controladores, diferentemente de sua classificação anterior em linha específica do balanço entre o passivo não circulante e o patrimônio líquido.

### e) CPC 27 (IAS 16) – Ativo Imobilizado

A depreciação dos ativos imobilizados deve ser apurada com base na vida útil econômica estimada dos ativos. Ao final de 2009 a Companhia procedeu com a revisão da vida útil de seu ativo imobilizado, definindo novas taxas de depreciação aplicáveis ao exercício de 2010. As novas taxas de depreciação diferem daquelas adotadas anteriormente pela Companhia.

### f) ICPC10/CPC 27 (IAS16) – Interpretação Sobre a Aplicação Inicial ao Ativo Imobilizado e à Propriedade para Investimento dos Pronunciamentos Técnicos CPCs 27, 28, 37 e 43

O imposto de renda e a contribuição social não registrados sobre reavaliações de ativos remanescentes no balanço da Companhia em atendimento a prática contábil vigente na época da reavaliação, deve ser registrado deduzindo-se do saldo da reserva de reavaliação registrada no patrimônio líquido, assim como adicionada a provisão diferida dos impostos no passivo. A realização dos impostos será efetuada mediante a realização dos ativos, por venda ou depreciação (se aplicável) destes ativos.

### g) ICPC10/CPC 27 (IAS16) – Interpretação Sobre a Aplicação Inicial ao Ativo Imobilizado e à Propriedade para Investimento dos Pronunciamentos Técnicos CPCs 27, 28, 37 e 43

Na adoção inicial dos novos pronunciamentos técnicos, a Companhia pode optar por efetuar uma atribuição de custo (*deemed cost*) a determinadas classes de ativos imobilizados. Dessa forma, foram atribuídos custos aos ativos imobilizados alocados na classe de terras florestais, de forma que estes ativos refletissem seu valor justo na data de adoção dos novos pronunciamentos, visto que o custo histórico registrado para estes ativos anteriormente diverge do valor justo de realização destes ativos.

A definição dos custos atribuídos as terras da Companhia foram apurados com base em avaliação patrimonial efetuada por empresa terceirizada especializada no assunto, sendo os laudos aprovados pelo Conselho de Administração da Companhia.

### h) CPC 38 (IAS 39) – Instrumentos Financeiros: Reconhecimento e Mensuração

O saldo de cambiais descontadas, anteriormente registrados no ativo circulante, reduzindo o saldo de contas a receber das duplicatas vinculadas ao desconto, devem ser reclassificados para o passivo, dentro do grupo de financiamentos, em decorrência de sua natureza.

### i) Exceções obrigatórias e isenções opcionais na adoção dos novos pronunciamentos

Com base no CPC 37 (IFRS 1), é permitida na adoção inicial dos novos pronunciamentos a aplicação de procedimentos voluntários, caso haja divergências quanto às práticas contábeis anteriormente adotadas, porém a norma também proíbe o ajuste de determinadas transações retrospectivamente.

01265-3 KLABIN S.A.

89.637.490/0001-45

## 06.01 - NOTAS EXPLICATIVAS

O julgamento da Administração quanto às isenções opcionais e obrigatórias na adoção inicial dos novos pronunciamentos é descrito da seguinte forma:

(i) Mensuração do ativo imobilizado e intangível ao valor justo: a Companhia optou por remensurar seu ativo imobilizado a valor justo (*deemed cost*) na data de transição somente para a classe de terras florestais, optando por manter as demais classes de ativos que compõe os saldos registrados com base em seu custo histórico de aquisição, como permitido anteriormente, em linha com os novos pronunciamentos;

(ii) Mensuração de combinações de negócios: a Companhia optou por não remensurar combinações de negócios ocorridas antes da data de transição para os novos pronunciamentos;

(iii) Mensuração de planos de benefícios a empregados: a Companhia optou por não reconhecer os ganhos ou perdas anteriores a data de adoção dos novos pronunciamentos para os planos de benefício a empregados mantidos;

(iv) Reconhecimento de diferenças acumuladas de conversão: a Companhia já registra o ajuste de diferenças acumuladas de conversão sobre as demonstrações contábeis de controladas no exterior no resultado abrangente, portanto não adotou a referida isenção;

(v) Adoção inicial em controladas e empreendimentos em conjunto: a Companhia não possui empreendimentos em conjunto e adotou para suas controladas os novos pronunciamentos na mesma data de sua transição.

(vi) Contabilização de pagamentos baseados em ações: a Companhia não possui operações de pagamentos baseados em ações na data de transição para os novos pronunciamentos;

(vii) Contratos de concessão e contratos de seguros: a Companhia não possui contratos de concessão de serviços públicos, nem contratos de seguros que se enquadrem no escopo da isenção, na data de transição para os novos pronunciamentos;

(viii) Ajuste de estimativas: com exceção da revisão da vida útil dos ativos imobilizados (nota explicativa 13) a Companhia não efetuou nenhum ajuste nas estimativas utilizadas anteriormente na data de transição para os novos pronunciamentos.

## 5 CAIXA E EQUIVALENTES DE CAIXA

A Companhia seguindo suas políticas de aplicações de recursos tem mantido suas aplicações financeiras em investimentos de baixo risco, mantidos em instituições financeiras nas quais a Administração entende que sejam de primeira linha tanto no Brasil como no exterior, de acordo com o *rating* divulgado pelas agências. A Administração tem considerado esses ativos financeiros como equivalentes de caixa devido a sua liquidez imediata junto às instituições financeiras.

	Controladora			Consolidado - IFRS		
	30/6/2010	31/12/2009	1/1/2009	30/6/2010	31/12/2009	1/1/2009
Caixa e bancos	3.975	9.784	9.804	11.127	12.356	104.586
Moeda nacional	1.941.882	1.686.796	1.069.095	2.012.276	1.749.387	1.129.547
Moeda estrangeira	724	698	1.000	158.396	79.909	61.044
	<b>1.946.581</b>	<b>1.697.278</b>	<b>1.079.899</b>	<b>2.181.799</b>	<b>1.841.652</b>	<b>1.295.177</b>

01265-3 KLABIN S.A.

89.637.490/0001-45

## 06.01 - NOTAS EXPLICATIVAS

As aplicações financeiras em moeda nacional, correspondente a Certificados de Depósitos Bancários – CDBs, são indexados pela variação do Certificado de Depósito Interfinanceiro – CDI, com taxa média anual de remuneração de 10,27% (8,68% em 31 de dezembro de 2009), e as aplicações em moeda estrangeira correspondem a operações de *Time Deposit* firmados em dólar, com prazo de vencimento de até 90 dias e taxa média de remuneração anual de 0,05% (0,03% em 31 de dezembro de 2009).

## 6 TÍTULOS E VALORES MOBILIÁRIOS

São representados por Letras Financeiras do Tesouro Nacional (LFT) cuja remuneração é indexada à variação da SELIC. Em 30 de junho de 2010 o saldo desses títulos é de R\$ 188.333 (R\$ 209.874 em 31 de dezembro de 2009), os quais a administração classificou como disponíveis para venda. Seus vencimentos originais são entre dezembro de 2010 e de 2013. Entretanto esses títulos possuem um mercado ativo cujo valor justo é basicamente o valor do principal acrescido dos juros originalmente estabelecidos nesses títulos.

## 7 CONTAS A RECEBER DE CLIENTES

	Controladora			Consolidado - IFRS		
	30/6/2010	31/12/2009	1/1/2009	30/6/2010	31/12/2009	1/1/2009
<b>Clientes</b>						
. Nacionais	565.702	524.934	386.495	565.781	525.000	386.533
. Estrangeiros	10.341	9.775	16.368	204.963	163.665	282.610
<b>Total de clientes</b>	<b>576.043</b>	<b>534.709</b>	<b>402.863</b>	<b>770.744</b>	<b>688.665</b>	<b>669.143</b>
PCLD	(27.497)	(27.283)	(17.869)	(27.750)	(27.537)	(18.231)
	<b>548.546</b>	<b>507.426</b>	<b>384.994</b>	<b>742.994</b>	<b>661.128</b>	<b>650.912</b>
<b>Vencidos</b>	<b>64.985</b>	<b>52.939</b>	<b>42.118</b>	<b>87.907</b>	<b>52.939</b>	<b>42.118</b>
% s/ Total da Carteira	11,28%	9,90%	10,45%	11,41%	7,69%	6,29%
04 a 10 dias	6.195	6.812	5.287	6.195	6.812	5.287
11 a 30 dias	7.072	9.240	10.425	10.511	9.240	10.425
31 a 60 dias	7.585	5.427	6.761	20.316	5.427	6.761
61 a 90 dias	3.532	3.874	3.171	9.390	3.874	3.171
+ de 90 dias	40.601	27.586	16.474	41.495	27.586	16.474
A Vencer	511.058	481.770	360.745	682.837	635.726	627.025
<b>Total da Carteira</b>	<b>576.043</b>	<b>534.709</b>	<b>402.863</b>	<b>770.744</b>	<b>688.665</b>	<b>669.143</b>

Conforme mencionado na nota explicativa 22, a Companhia possui normas para o monitoramento de créditos e duplicatas vencidas, sendo o risco exposto ao saldo advindo da possibilidade de não recebimentos dos valores decorrentes de operações de venda. A provisão para créditos de liquidação duvidosa é constituída com base na análise das contas a receber em aberto da Companhia e é considerada suficiente para cobrir eventuais perdas sobre os valores a receber em aberto. A movimentação da provisão para créditos de liquidação duvidosa está demonstrada abaixo:

---

01265-3 KLABIN S.A.

89.637.490/0001-45

---

**06.01 - NOTAS EXPLICATIVAS**

	<u>Controladora</u>	<u>Consolidado - IFRS</u>
<b>Saldo em 01 de janeiro de 2009</b>	<b>(17.869)</b>	<b>(18.231)</b>
Provisões do exercício	(9.707)	(9.707)
Reversões de créditos	293	401
<b>Saldo em 31 de dezembro de 2009</b>	<b>(27.283)</b>	<b>(27.537)</b>
Provisões do período	(1.950)	(1.949)
Reversões de créditos	1.736	1.736
<b>Saldo em 30 de junho de 2010</b>	<b>(27.497)</b>	<b>(27.750)</b>

O saldo da provisão para créditos de liquidação duvidosa mantido pela Companhia corresponde substancialmente de duplicatas vencidas a mais de 90 dias. A despesa com a constituição da provisão para créditos de liquidação duvidosa é registrada na demonstração do resultado, sob a rubrica de "Despesas operacionais".



01265-3 KLABIN S.A.

89.637.490/0001-45

06.01 - NOTAS EXPLICATIVAS

8 PARTES RELACIONADAS

a) Saldos e transações com partes relacionadas

Tipo de relação	Controladora									
	30/6/2010		31/12/2009		1/1/2009		30/6/2009		30/6/2009	
	Controlada	Controlada	Controlada	Controlada	Controlada	Controlada	Controlada	Controlada	Controlada	Controlada
<b>Saldos</b>										
Ativo circulante	1.265	333.721	1.261	905	14.645	125	351.922	173.030	487.812	
Ativo não circulante					1.491	6.573	8.064	7.696	7.133	
Passivo circulante		111.368	10.624	8.700	1.757	289	443.899	375.110	319.619	
Passivo não circulante					1.435.526		1.435.526	1.533.922	1.796.682	
<b>Transações (3 meses)</b>										
Receita de vendas	934	333.331	4.113	1.762		125	340.265		274.324	
Compras			36.759	36.192			72.951		74.200	
Despesa de juros s/ financiamento										77.375
Comissão de aval - despesa										18.483
Despesa de royalties										11.191

(i) Saldo a receber de operações de vendas de produtos realizadas a preços e prazos nas condições usuais de mercado e estabelecidas entre as partes;

(ii) Compra de madeira realizada a preços e prazos nas condições usuais de mercado;

(iii) Licenciamento de uso de marca;

(iv) Despesa antecipada sobre comissão de aval, calculado sobre o saldo de financiamentos do BNDES de 1% ao semestre;

(v) Fornecimento de mudas, sementes e serviços a preços e prazos nas condições usuais de mercado;

(vi) Captação de financiamentos nas condições usuais de mercado;

(vii) Outras.

01265-3 KLABIN S.A.

89.637.490/0001-45

**06.01 - NOTAS EXPLICATIVAS**

			Consolidado - IFRS			
			30/6/2010	31/12/2009	1/1/2009	30/6/2009
Monteiro	Klabin					
Aranha	Irmãos					
S.A.	& Cia.	BNDES	Total	Total	Total	Total
(i)	(i), (ii)e(iv)	(iii)				
Acionista	Acionista	Acionista				
<b>Tipo Relação</b>						
<b>Saldos</b>						
Ativo circulante	14.645		14.645	15.963	18.790	
Ativo não circulante	1.491		1.491	1.727	2.125	
Passivo circulante	360	1.757	310.801	311.900	189.666	
Passivo não circulante			1.435.526	1.533.922	1.786.682	
<b>Transações (3 meses)</b>						
Desp juros financiamento		70.057	70.057			77.375
Comissão de aval-despesa	16.061		16.061			18.483
Despesa de royalties	2.070	10.102	12.172			11.191

(i) Licenciamento de uso de marca;

(ii) Despesa antecipada sobre comissão de aval, calculado sobre o saldo de financiamentos do BNDES de 1% ao semestre;

(iii) Captação de financiamentos nas condições usuais de mercado;

(iv) Outras

**b) Remuneração e benefícios da administração**

A remuneração da administração, deve ser fixada pelos acionistas em Assembléia Geral Ordinária - AGO, de acordo com a legislação societária brasileira e o estatuto social da Companhia. Desta forma, foi deliberado na AGO realizada em 16 de abril de 2010 o montante global da remuneração anual do conselho de administração e da diretoria fixada em até R\$ 23,7 milhões para o exercício de 2010. A remuneração aprovada para o exercício de 2009 correspondia a R\$ 22 milhões.

O quadro abaixo demonstra a remuneração do conselho de administração e da diretoria no período:

	Controladora e consolidado - IFRS					
	Curto Prazo		Longo Prazo		Total dos benefícios	
	30/06/2010	30/06/2009	30/06/2010	30/06/2009	30/06/2010	30/06/2009(*)
. Conselho de Administração/diretoria	10.664	6.807	192	175	10.856	6.982

(\*) Contempla ajuste de provisão sobre remuneração variável efetuada em 2008

A remuneração da administração contempla os honorários dos respectivos conselheiros, honorários e remunerações variáveis dos diretores. Os benefícios de longo prazo referem-se às contribuições feitas pela Companhia no plano de previdência. Referidos montantes estão registrados substancialmente na rubrica Despesas Gerais e Administrativas.

A Companhia não possui remuneração sob a forma de pagamento baseado em ações.

01265-3 KLABIN S.A.

89.637.490/0001-45

## 06.01 - NOTAS EXPLICATIVAS

### 9 ESTOQUES

	Controladora			Consolidado - IFRS		
	30/6/2010	31/12/2009	1/1/2009	30/6/2010	31/12/2009	1/1/2009
Produtos acabados	120.929	154.962	158.045	155.880	185.043	172.009
Matérias-primas	93.490	104.354	111.604	104.400	111.133	123.903
Madeiras e toras	65.380	50.752	56.696	102.092	79.989	97.319
Combustíveis e lubrificantes	5.319	5.269	6.054	5.319	5.269	6.054
Material de manutenção	97.304	85.411	76.837	98.226	86.167	77.659
Provisão para perdas	(3.281)	(3.422)	(5.236)	(3.281)	(3.422)	(5.236)
Outros	11.564	5.764	6.983	12.252	6.436	7.182
	<b>390.705</b>	<b>403.090</b>	<b>410.983</b>	<b>474.888</b>	<b>470.615</b>	<b>478.890</b>

Os estoques em matérias primas incluem bobinas de papel transferidas das unidades produtivas de papel para as unidades de embalagens.

A despesa com a constituição da provisão para perdas com estoques é registrada na demonstração do resultado, sob a rubrica de "Custo dos produtos vendidos". Durante os períodos de seis meses findos em 30 de junho de 2010 e 2009, o efeito líquido dos efeitos da provisão para perda com estoques foi de um estorno de R\$ 141 e R\$ 1.238 de provisão, respectivamente.

### 10 IMPOSTOS E CONTRIBUIÇÕES A RECUPERAR

	Controladora					
	30/6/2010		31/12/2009		1/1/2009	
	Ativo Circulante	Ativo não Circulante	Ativo Circulante	Ativo não Circulante	Ativo Circulante	Ativo não Circulante
ICMS	67.131	66.578	64.679	84.115	53.126	139.677
PIS	16.210	10.470	21.938	12.339	21.919	12.152
COFINS	74.163	57.723	101.682	65.968	104.872	51.891
Imposto de renda e contribuição social	46.457	-	93.439	-	131.285	-
Outros	8.991	4.497	9.011	2.251	10.911	2.794
	<b>212.952</b>	<b>139.268</b>	<b>290.749</b>	<b>164.673</b>	<b>322.113</b>	<b>206.514</b>
Controladas	5.846	-	3.519	-	4.856	-
<b>Consolidado - IFRS</b>	<b>218.798</b>	<b>139.268</b>	<b>294.268</b>	<b>164.673</b>	<b>326.969</b>	<b>206.514</b>

Em virtude do plano de expansão (Projeto MA1100, realizado nos últimos anos), a Companhia durante aquele período de investimentos reteve os impostos e contribuições decorrentes das aquisições para o ativo imobilizado permitidos pela legislação vigente para compensação futura.

A Companhia, com base em análises e projeção orçamentária aprovada pela Administração não prevê riscos de não realização desses créditos tributários.

O PIS/COFINS mantidos no curto prazo estão previstos para serem compensados com esses mesmos tributos a recolher nos próximos 12 meses, conforme previsão da administração. O imposto de renda e contribuição social referem-se às antecipações realizadas durante 2008 e 2009 que serão compensadas com tributos a recolher com base nas novas projeções para 2010.

01265-3 KLABIN S.A.

89.637.490/0001-45

## 06.01 - NOTAS EXPLICATIVAS

### 11 IMPOSTO DE RENDA E CONTRIBUIÇÃO SOCIAL

#### a) Natureza e expectativa de realização dos impostos diferidos

Em 30 de junho de 2010, 31 de dezembro de 2009 e 01 de janeiro de 2009, os efeitos dos impostos diferidos ativos e passivos são:

	Controladora			Consolidado - IFRS		
	30/6/2010	31/12/2009	1/1/2009	30/6/2010	31/12/2009	1/1/2009
	<b>Ajustado</b>	<b>Ajustado</b>	<b>Ajustado</b>			
Provisões temporariamente não dedutíveis	25.266	22.669	30.402	25.266	22.669	30.402
Provisão riscos cíveis, fiscais e trabalhistas	36.307	47.167	37.546	36.307	47.167	37.546
Juros adesão REFIS (nota explicativa 16)	34.954	33.131	-	34.954	33.131	-
Baixa de ativo diferido (adoção do RTT)	24.248	26.197	30.167	24.248	26.197	30.167
Variação cambial diferida (*)	14.151	-	-	14.151	-	-
Prejuízos fiscais e bases negativas	8.368	20.270	213.717	8467	20.369	215.947
<b>Ativo não circulante</b>	<b>143.294</b>	<b>149.434</b>	<b>311.832</b>	<b>143.393</b>	<b>149.533</b>	<b>314.062</b>
Variação cambial diferida (*)	-	11.450	-	-	11.450	-
Valor justo dos ativos biológicos	318.470	335.798	382.620	561.910	581.179	665.725
Reavaliação vida útil imobilizado (adoção RTT)	34.080	-	2046	34.080	-	2046
Custo atribuído ao ativo imobilizado	263.954	263.954	263.954	575.329	575.329	575.329
Reserva de reavaliação de ativos	26.663	26.847	27.544	26.663	26.847	27.544
Outras diferenças temporárias	7.557	418	246	9.689	2.241	246
<b>Passivo não circulante</b>	<b>650.724</b>	<b>638.467</b>	<b>676.410</b>	<b>1.207.671</b>	<b>1.197.046</b>	<b>1.270.890</b>

(\*) A Administração optou pelo critério de reconhecimento fiscal das variações cambiais de seus direitos e obrigações com base no regime de caixa, gerando diferenças temporárias de variação cambial, as quais serão realizadas em função das liquidações dos créditos e obrigações denominadas em Reais.

A Companhia aderiu ao Regime Tributário de Transição (RTT) instruído pela Lei 11.941/09 para tratamento fiscal de imposto de renda e contribuição social dos efeitos dos pronunciamentos contábeis (CPCs), incluindo aqueles aderidos no exercício de 2008 (CPC 01 a CPC 14) e os novos pronunciamentos a partir de 01 de janeiro de 2009.

A Administração, com base em orçamento, plano de negócios e projeção orçamentária aprovados pelo Conselho de Administração, estima que os créditos fiscais provenientes das diferenças temporárias, prejuízos fiscais, e base negativa da contribuição social sejam realizados conforme demonstrado a seguir:

	30/6/2010	
	Controladora	Consolidado - IFRS
2011	66.859	66.859
2012	25.029	25.029
2013	32.620	32.620
2014 em diante	18.786	18.885
	<b>143.294</b>	<b>143.393</b>

A projeção de realização do saldo está sujeita a não se concretizar caso as estimativas e incertezas utilizadas em sua elaboração na preparação das referidas informações trimestrais sejam divergentes quando sua efetiva realização.

As informações da Companhia acerca dos tributos em discussão judicial estão demonstradas na nota explicativa 16.

01265-3 KLABIN S.A.

89.637.490/0001-45

**06.01 - NOTAS EXPLICATIVAS**

**b) Conciliação da despesa de imposto no resultado**

A conciliação da despesa de imposto de renda e contribuição social corrente e diferida nos resultados dos períodos de seis meses findos em 30 de junho de 2010 e 2009 encontram-se resumidas a seguir:

	Controladora		Consolidado - IFRS	
	30/6/2010	30/6/2009	30/6/2010	30/6/2009
	Ajustado	Ajustado		
Débito de imposto corrente	(19.541)	-	(43.154)	(5.066)
<b>Corrente</b>	<b>(19.541)</b>	<b>-</b>	<b>(43.154)</b>	<b>(5.066)</b>
Constituição e reversão de diferenças temporárias	(1.830)	(116.792)	(2.139)	(116.792)
Reavaliação vida útil imobilizado	(34.080)	-	(34.080)	-
Variação de valor justo e exaustão de ativos biológicos (nota explicativa 14)	17.328	18.289	19.269	35.603
<b>Diferido</b>	<b>(18.582)</b>	<b>(98.503)</b>	<b>(16.950)</b>	<b>(81.189)</b>

**c) Conciliação do imposto de renda e da contribuição social com o resultado da aplicação direta da alíquota dos respectivos tributos sobre o resultado societário**

	Controladora		Consolidado - IFRS	
	30/6/2010	30/6/2009	30/6/2010	30/6/2009
	Ajustado	Ajustado		
<b>Lucro antes do imposto de renda e da contribuição social</b>	<b>147.050</b>	<b>364.645</b>	<b>176.442</b>	<b>353.596</b>
Imposto de renda e contribuição social à alíquota de 34%	(49.997)	(123.979)	(59.990)	(120.223)
Efeito tributário sobre diferenças permanentes:				
Resultado de equivalência patrimonial	14.629	10.127	-	-
Outros efeitos	(2.755)	15.349	(523)	14.110
Diferença de tributação, empresas controladas	-	-	409	19.858
	<b>(38.123)</b>	<b>(98.503)</b>	<b>(60.104)</b>	<b>(86.255)</b>
Imposto de renda e contribuição social				
. Corrente	(19.541)	-	(43.154)	(5.066)
. Diferido	(18.582)	(98.503)	(16.950)	(81.189)
<b>Despesa de imposto de renda e contribuição social no resultado</b>	<b>(38.123)</b>	<b>(98.503)</b>	<b>(60.104)</b>	<b>(86.255)</b>

01265-3 KLABIN S.A.

89.637.490/0001-45

## 06.01 - NOTAS EXPLICATIVAS

### 12 INVESTIMENTOS EM EMPRESAS CONTROLADAS

#### a) Movimentação de investimentos em empresas controladas:

	Klabin Ltd. (*)	Klabin Argentina S.A.	Centaurus Holdings S.A.	Timber Holdings S.A.	Soc. em Conta de Participação "Paraná"	Soc. em Conta de Participação "Santa Catarina"	Outras	Total
<b>Em 01 de janeiro de 2009 - ajustado</b>	<b>5.516</b>	<b>35.330</b>	<b>122.869</b>	<b>36.186</b>	<b>1.072.408</b>	<b>466.943</b>	<b>20.590</b>	<b>1.759.842</b>
Aquisição e integralização de capital			92				1.045	1.137
Baixa					(664)			(664)
Resultados recebidos					(2.281)	(61.297)		(63.578)
Incorporação ao imobilizado (**)							(14.491)	(14.491)
Equivalência patrimonial	(971)	4.359	(***) 1.837	(195)	(***) 46.891	(***) 6.440	1.467	59.828
Varição cambial de investimento no exterior		(12.169)						(12.169)
<b>Em 31 de dezembro de 2009 - ajustado</b>	<b>4.545</b>	<b>27.520</b>	<b>124.798</b>	<b>35.991</b>	<b>1.116.354</b>	<b>412.086</b>	<b>8.611</b>	<b>1.729.905</b>
Aquisição e integralização de capital			50					50
Resultados recebidos					(32.600)	(30.076)		(62.676)
Equivalência patrimonial	7.219	2.655	(***) (1.234)	85	(***) 18.432	(***) 15.913	(45)	43.025
Varição cambial de investimento no exterior		83					60	143
Transferências		(75)					29	(46)
<b>Em 30 de junho de 2010 - ajustado</b>	<b>11.764</b>	<b>30.183</b>	<b>123.614</b>	<b>36.076</b>	<b>1.102.186</b>	<b>397.923</b>	<b>8.655</b>	<b>1.710.401</b>

(\*) Controladora da Klabin Trade.

(\*\*) Incorporação da Renascença Participações S.A substancialmente ao ativo imobilizado., aprovada em Assembleia Geral Extraordinária em 30 de novembro de 2009.

(\*\*\*) Inclui efeitos de variação e realização do valor justo de ativos biológicos (nota explicativa 14).

### 13 IMOBILIZADO

#### a) Composição do imobilizado

	30/06/2010		
	Custo	Depreciação Acumulada	Líquido
<b>Controladora - Ajustado</b>			
Terrenos	970.486	-	970.486
Edifícios e construções	688.888	(246.457)	442.431
Máquinas, equipamentos e instalações	4.810.821	(2.607.509)	2.203.312
Obras e instalações em andamento	121.398	-	121.398
Outros (*)	309.194	(159.118)	150.076
	<b>6.900.787</b>	<b>(3.013.084)</b>	<b>3.887.703</b>
<b>Consolidado - IFRS</b>			
Terrenos	2.020.818	-	2.020.818
Edifícios e construções	697.513	(248.889)	448.624
Máquinas, equipamentos e instalações	4.831.479	(2.621.431)	2.210.048
Obras e instalações em andamento	121.399	-	121.399
Outros (*)	307.948	(160.370)	147.578
	<b>7.979.157</b>	<b>(3.030.690)</b>	<b>4.948.467</b>

01265-3 KLABIN S.A.

89.637.490/0001-45

**06.01 - NOTAS EXPLICATIVAS**

	<b>31/12/2009</b>		
<b><u>Controladora - Ajustado</u></b>	<b><u>Custo</u></b>	<b><u>Depreciação acumulada</u></b>	<b><u>Líquido</u></b>
Terrenos	970.465	-	970.465
Edifícios e construções	687.051	(240.260)	446.791
Máquinas, equipamentos e instalações	4.784.198	(2.524.910)	2.259.288
Obras e instalações em andamento	103.823	-	103.823
Outros (*)	277.536	(152.573)	124.963
	<b><u>6.823.073</u></b>	<b><u>(2.917.743)</u></b>	<b><u>3.905.330</u></b>
<b><u>Consolidado - IFRS</u></b>			
Terrenos	2.020.745	-	2.020.745
Edifícios e construções	695.661	(242.592)	453.069
Máquinas, equipamentos e instalações	4.804.486	(2.538.588)	2.265.898
Obras e instalações em andamento	103.913	-	103.913
Outros (*)	276.210	(153.746)	122.464
	<b><u>7.901.015</u></b>	<b><u>(2.934.926)</u></b>	<b><u>4.966.089</u></b>
			<b>01/01/2009</b>
<b><u>Controladora - Ajustado</u></b>	<b><u>Custo</u></b>	<b><u>Depreciação acumulada</u></b>	<b><u>Líquido</u></b>
Terrenos	954.714	-	954.714
Edifícios e construções	663.735	(219.878)	443.857
Máquinas, equipamentos e instalações	4.675.505	(2.176.704)	2.498.801
Obras e instalações em andamento	141.870	-	141.870
Outros (*)	300.817	(165.899)	134.918
	<b><u>6.736.641</u></b>	<b><u>(2.562.481)</u></b>	<b><u>4.174.160</u></b>
<b><u>Consolidado - IFRS</u></b>			
Terrenos	2.021.573	-	2.021.573
Edifícios e construções	675.716	(222.777)	452.939
Máquinas, equipamentos e instalações	4.704.256	(2.194.897)	2.509.359
Obras e instalações em andamento	141.911	-	141.911
Outros (*)	319.127	(186.628)	132.499
	<b><u>7.862.583</u></b>	<b><u>(2.604.302)</u></b>	<b><u>5.258.281</u></b>

(\*) Saldo correspondente a classes de imobilizado como veículos, móveis e utensílios e equipamentos de informática.

01265-3 KLABIN S.A.

89.637.490/0001-45

### 06.01 - NOTAS EXPLICATIVAS

As informações dos ativos imobilizados dados em garantia de operações firmadas pela Companhia se encontram na nota explicativa 15, assim como a informação acerca da cobertura de seguros dos bens patrimoniais se encontram na nota explicativa 23.

#### b) Movimentação sumária do imobilizado

	Controladora					
	Terrenos	Edifícios e construções	Máquinas, equipamentos e instalações	Obras e instalações em andamento	Outros	Total
<b>Saldo 01 de janeiro de 2009 - ajustado</b>	<b>954.714</b>	<b>443.857</b>	<b>2.498.801</b>	<b>141.870</b>	<b>134.918</b>	<b>4.174.160</b>
Adições	-	9.767	-	107.189	37.526	154.482
Baixas	(3.612)	(325)	(802)	(2.706)	(2.198)	(9.643)
Depreciação	-	(26.677)	(368.933)	-	(17.983)	(413.593)
Transferências Internas	4.336	26.398	139.998	(139.683)	(31.049)	-
Outros	15.027	(6.229)	(9.776)	(2.847)	3.749	(76)
<b>Saldo 31 de dezembro de 2009 - ajustado</b>	<b>970.465</b>	<b>446.791</b>	<b>2.259.288</b>	<b>103.823</b>	<b>124.963</b>	<b>3.905.330</b>
Adições	-	1.093	-	56.829	35.998	93.920
Baixas	-	(88)	(505)	-	(142)	(735)
Depreciação	-	(6.263)	(92.894)	-	(7.379)	(106.536)
Transferências Internas	21	886	38.995	(36.924)	(2.978)	-
Outros	-	12	(1.572)	(2.330)	(386)	(4.276)
<b>Saldo 30 de junho de 2010 - ajustado</b>	<b>970.486</b>	<b>442.431</b>	<b>2.203.312</b>	<b>121.398</b>	<b>150.076</b>	<b>3.887.703</b>

	Consolidado - IFRS					
	Terrenos	Edifícios e construções	Máquinas, equipamentos e instalações	Obras e instalações em andamento	Outros	Total
<b>Saldo 01 de janeiro de 2009 - ajustado</b>	<b>2.021.573</b>	<b>452.939</b>	<b>2.509.359</b>	<b>141.911</b>	<b>132.499</b>	<b>5.258.281</b>
Adições	96	9.858	372	107.189	37.215	154.730
Baixas	(3.805)	(326)	(802)	(2.706)	(2.011)	(9.650)
Depreciação	-	(26.844)	(369.895)	-	(18.299)	(415.038)
Transferências Internas	4.336	26.386	139.907	(139.683)	(30.946)	-
Outros	(1.455)	(8.944)	(13.043)	(2.798)	4.006	(22.234)
<b>Saldo 31 de dezembro de 2009 - ajustado</b>	<b>2.020.745</b>	<b>453.069</b>	<b>2.265.898</b>	<b>103.913</b>	<b>122.464</b>	<b>4.966.089</b>
Adições	52	1.101	613	56.919	36.019	94.704
Baixas	-	(88)	(517)	-	(142)	(747)
Depreciação	-	(6.336)	(93.340)	-	(7.430)	(107.106)
Transferências Internas	21	886	39.000	(36.992)	(2.915)	-
Outros	-	(8)	(1.606)	(2.441)	(418)	(4.473)
<b>Saldo 30 de junho de 2010 - ajustado</b>	<b>2.020.818</b>	<b>448.624</b>	<b>2.210.048</b>	<b>121.399</b>	<b>147.578</b>	<b>4.948.467</b>

A depreciação do período foi substancialmente apropriada ao custo de produção do período.



01265-3 KLABIN S.A.

89.637.490/0001-45

## 06.01 - NOTAS EXPLICATIVAS

### b) Método de depreciação

A Companhia efetuou a revisão da taxa de depreciação de seu ativo imobilizado ao final do exercício de 2009 e alterou a estimativa de vida útil individual dos ativos incluídos nos grupos de edifícios e construções, máquinas, equipamentos, instalações e benfeitorias. A avaliação da vida útil dos ativos foi efetuada com auxílio de empresa terceirizada especializada no assunto.

O quadro abaixo demonstra as taxas anuais de depreciação pelo método linear que foram aplicáveis ao exercício de 2009, bem como as taxas anuais de depreciação revisadas para a depreciação a partir de 01 de janeiro de 2010, definida com base na vida útil econômica dos ativos:

	<u>Taxa 2009 - %</u>	<u>Taxa reavaliada - %</u>
Edifícios e construções	4	2,86 a 3,33
Máquinas, equipamentos e instalações	5 a 20 (*)	2,86 a 10
Outros	4 a 20	4 a 20

(\*) Taxa predominante de 10%

A alteração nas taxas do cálculo da depreciação deve ser tratada como uma mudança de estimativa, a qual, de acordo com o CPC 27 (IAS 16) e CPC 23 (IAS 8) - Políticas Contábeis, Mudanças de Estimativa e Retificação de Erro, tem seus efeitos reconhecidos de forma prospectiva, não havendo a necessidade de retroagir os efeitos da depreciação com as taxas revisadas.

A administração estima que caso as taxas de depreciação revisadas estivessem vigentes durante o exercício de 2009, seu efeito seria de uma redução na depreciação de aproximadamente R\$ 180 milhões comparativa a despesa de depreciação efetivamente registrada com a utilização das taxas aplicáveis naquele exercício, sendo aproximadamente R\$ 90 milhões no período de três meses findo em 30 de junho de 2009.

### c) Obras e instalações em andamento

Em 30 de junho de 2010, o saldo de obras e instalações em andamento refere-se aos seguintes principais projetos: (i) sistema de evaporação e estocagem e reforma do turbo gerador na unidade de Monte Alegre, (ii) de atualização tecnológica nas unidades industriais do segmento de embalagem, (iii) caldeira biomassa na unidade de Otacílio Costa (iv) de investimentos correntes nas operações contínuas da Companhia.

### d) Adoção do custo atribuído (*deemed cost*)

Conforme faculdade estabelecida pelo ICPC 10/CPC 27 (IAS 16), a Companhia optou durante a adoção inicial dos novos pronunciamentos contábeis emitidos pelo CPC em convergência ao IFRS, pela atribuição de custo ao ativo imobilizado somente para a classe de terras florestais.

Os valores atribuídos foram determinados através de laudo de avaliação preparado por empresa especializada, gerando um aditivo de R\$ 776.335 ao custo de R\$ 165.169 registrado no ativo imobilizado no balanço controladora e um aditivo de R\$ 1.692.144 ao custo de R\$ 261.732 registrado no balanço consolidado. Sobre o saldo constitui-se imposto de renda e contribuição social diferidos passivos.

A contrapartida do saldo é registrada no patrimônio líquido, no grupo de “ajustes de avaliação patrimonial”, líquidos dos impostos incidentes.

01265-3 KLABIN S.A.

89.637.490/0001-45

## 06.01 - NOTAS EXPLICATIVAS

### e) Perdas pela não recuperabilidade de imobilizado (*impairment*)

A Companhia não identificou indicadores que pudessem reduzir o valor de realização de seus ativos em 31 de março de 2010, com base em suas análises dos fluxos de caixa descontados preparados de acordo com a projeção orçamentária aprovada pela Administração.

## 14 ATIVOS BIOLÓGICOS

Os ativos biológicos da Companhia compreendem o cultivo e plantio de florestas de pinus e eucalipto para abastecimento de matéria-prima na produção de celulose utilizada no processo de produção de papel e vendas de toras de madeira para terceiros. Em 30 de junho de 2010, a Companhia possui 207.374 hectares (214.096 hectares em 31 de dezembro de 2009) de florestas plantadas, desconsiderando as áreas de preservação permanente e reserva legal que devem ser mantidas para atendimento a legislação ambiental brasileira.

O saldo dos ativos biológicos da Companhia é composto pelo custo de formação das florestas e do diferencial do valor justo sobre o custo de formação, para que o saldo de ativos biológicos como um todo seja registrado a valor justo, da seguinte forma:

	Controladora			Consolidado - IFRS		
	30/6/2010	31/12/2009	1/1/2009	30/6/2010	31/12/2009	1/1/2009
Custo de formação dos ativos biológicos	353.986	339.116	302.967	838.012	803.457	733.306
Valor justo dos ativos biológicos	936.676	987.641	1.125.353	1.607.177	1.669.782	1.916.218
<b>Ativo não circulante</b>	<b>1.290.662</b>	<b>1.326.757</b>	<b>1.428.320</b>	<b>2.445.189</b>	<b>2.473.239</b>	<b>2.649.524</b>

As informações acerca dos ativos dados em garantia de operações firmadas pela Companhia se encontram descritos na nota explicativa 15, assim como as informações acerca do seguro dos ativos biológicos e riscos financeiros das operações florestais se encontram descritos na nota explicativa 24.

### a) Premissas para o reconhecimento do valor justo dos ativos biológicos

Com base no CPC 29 (IAS 41) - Ativo Biológico e Produto Agrícola, a Companhia reconhece seus ativos biológicos a valor justo seguindo as seguintes premissas em sua apuração:

- Serão mantidas a custo histórico as florestas de eucalipto até o terceiro ano de plantio e florestas de pinus até o quinto ano de plantio, em decorrência do entendimento da Administração de que durante esse período, o custo histórico dos ativos biológicos se aproxima de seu valor justo;
- As florestas após o terceiro e quinto ano de plantio, de eucalipto e pinus respectivamente, são valorizadas por seu valor justo, o qual reflete o preço de venda do ativo menos os custos necessários para colocação do produto em condições de venda ou consumo;
- A metodologia utilizada na mensuração do valor justo dos ativos biológicos corresponde a projeção dos fluxos de caixa futuros de acordo com o ciclo de produtividade projetado das florestas, levando-se em consideração as variações de preço e crescimento dos ativos biológicos;
- A taxa de desconto utilizada nos fluxos de caixa corresponde ao WACC da Companhia, o qual é revisado periodicamente pela Administração;
- Os volumes de produtividade projetados das florestas são definidos com base em uma estratificação em função de cada espécie, material genético, regime de manejo florestal, potencial produtivo, rotação e idade das florestas. O conjunto dessas características compõe um índice denominado IMA (Incremento Médio

01265-3 KLABIN S.A.

89.637.490/0001-45

#### 06.01 - NOTAS EXPLICATIVAS

Anual), expresso em metros cúbicos por hectare/ano utilizado como base na projeção de produtividade. O plano de corte das culturas mantidas pela Companhia é variável entre 6 e 7 anos para eucalipto e entre 14 e 15 anos para pinus;

(vi) Os preços dos ativos biológicos, denominados em R\$/metro cúbico são obtidos através de pesquisas de preço de mercado, divulgados por empresas especializadas, além dos preços praticados pela Companhia em vendas para terceiros. Os preços obtidos são ajustados deduzindo-se os custos de capital referente a terras, em decorrência de tratarem-se de ativos contribuintes para o plantio das florestas e demais custos necessários para colocação dos ativos em condição de venda ou consumo;

(vii) Os gastos com plantio referem-se aos custos de formação dos ativos biológicos;

(viii) A apuração da exaustão dos ativos biológicos é realizada com base no valor justo dos ativos biológicos colhidos no período;

(ix) A Companhia definiu por efetuar a reavaliação do valor justo de seus ativos biológicos trimestralmente, sob o entendimento de que este intervalo é suficiente para que não haja defasagem do saldo de valor justo dos ativos biológicos registrado em suas demonstrações financeiras.

#### b) Reconciliação das variações de valor justo

As movimentações do período são demonstradas abaixo:

	<u>Controladora</u>	<u>Consolidado - IFRS</u>
<b>Saldo em 01 de janeiro de 2009 - ajustado</b>	<b>1.428.320</b>	<b>2.649.524</b>
Plantio	46.833	91.928
Exaustão	(149.390)	(332.791)
Variação de valor justo por:		
. Preço	(100.327)	(152.336)
. Crescimento	101.321	216.914
<b>Saldo em 31 de dezembro de 2009 - ajustado</b>	<b>1.326.757</b>	<b>2.473.239</b>
Plantio	22.069	45.776
Exaustão	(120.243)	(250.377)
Variação de valor justo por:		
. Preço	13.630	25.018
. Crescimento	48.449	151.533
<b>Saldo em 30 de junho de 2010 - ajustado</b>	<b>1.290.662</b>	<b>2.445.189</b>

A exaustão dos ativos biológicos do período foi substancialmente apropriada ao custo de produção.

Durante o exercício de 2009, dentre os fatores que levaram a uma redução no saldo dos ativos biológicos, destaca-se a queda no preço de eucalipto e pinus no mercado equivalente a 7%, além de uma redução de 5% de áreas plantadas.

Para o período de seis meses findo em 30 de junho de 2010, houve uma retomada dos preços no mercado, apresentando uma recuperação dos índices de queda do exercício anterior.

01265-3 KLabin S.A.

89.637.490/0001-45

**06.01 - NOTAS EXPLICATIVAS**

**15 FINANCIAMENTOS**

**a) Composição dos financiamentos**

<u>Na Controladora:</u>	<u>Juros anuais %</u>	<u>30/6/2010</u>		
		<u>Circulante</u>	<u>Não Circulante</u>	<u>Total</u>
<b><u>Em moeda nacional</u></b>				
. BNDES - Projeto MA1100	TJLP + 2,0 e cesta(*) + 1,5	256.288	1.201.570	1.457.858
. BNDES - Outros	TJLP + 0,0 a 4,5	54.513	233.956	288.469
. Crédito exportação	96,0 a 97,0 do CDI			
. Capital de giro	CDI + 0,6	9.016	91.667	100.683
. Outros	1,0 a 8,7	760	53.272	54.032
		320.577	1.580.465	1.901.042
<b><u>Em moeda estrangeira (**)</u></b>				
. Ativo imobilizado	USD + 6,5	1.964	27.315	29.279
. Pré pagamentos exportação	USD + 1,1 a 5,9	180.095	1.993.310	2.173.405
. Notas de crédito à exportação	USD + 7,5 a 8,1	52.988	535.817	588.805
		235.047	2.556.442	2.791.489
		<b>555.624</b>	<b>4.136.907</b>	<b>4.692.531</b>
<b><u>Nas Controladas</u></b>				
Cambiais descontadas	USD + 1,0 a 1,5	122.782	-	122.782
Outros	7,2	11.600	5.630	17.230
<b>Total Consolidado - IFRS</b>		<b>690.006</b>	<b>4.142.537</b>	<b>4.832.543</b>

<u>Na Controladora:</u>	<u>Juros anuais %</u>	<u>31/12/2009</u>		
		<u>Circulante</u>	<u>Não Circulante</u>	<u>Total</u>
<b><u>Em moeda nacional</u></b>				
. BNDES - Projeto MA1100	TJLP + 2,0 e cesta (*) + 1,5	255.469	1.319.534	1.575.003
. BNDES - Outros	TJLP + 2,2 a 4,5	54.479	214.388	268.867
. Crédito exportação	96,6 a 97,0 do CDI	180.690		180.690
. Capital de giro	CDI + 0,6	597	100.000	100.597
. Outros	1,0 a 8,7	1.001	48.476	49.477
		492.236	1.682.398	2.174.634
<b><u>Em moeda estrangeira (**)</u></b>				
. Ativo imobilizado	USD + 6,5	1.654	22.169	23.823
. Pré pagamentos exportação	USD + 1,2 a 6,5	155.545	1.674.599	1.830.144
. Notas de crédito à exportação	USD + 7,5 a 8,1	34.038	535.588	569.626
		191.237	2.232.356	2.423.593
		<b>683.473</b>	<b>3.914.754</b>	<b>4.598.227</b>
<b><u>Nas Controladas</u></b>				
Cambiais descontadas	USD + 1,0 a 1,5	107.514	-	107.514
Outros	7,2	11.325	10.883	22.208
<b>Total Consolidado - IFRS</b>		<b>802.312</b>	<b>3.925.637</b>	<b>4.727.949</b>

01265-3 KLABIN S.A.

89.637.490/0001-45

**06.01 - NOTAS EXPLICATIVAS**

Na Controladora:	Juros anuais %	1/1/2009		
		Circulante	Não Circulante	Total
<b>Em moeda nacional</b>				
. BNDES - Projeto MA1100	TJLP + 2,0	133.828	1.612.384	1.746.212
. BNDES - Outros	TJLP + 4,5	54.280	174.298	228.578
. Crédito exportação	96,0 a 103,0 do CDI	172.985	165.039	338.024
. Capital de giro	CDI + 0,5 a 106,1 do CDI	34.210	100.000	134.210
. Outros	1,0 a 8,7	890	39.877	40.767
		396.193	2.091.598	2.487.791
<b>Em moeda estrangeira (**)</b>				
. Ativo imobilizado	Var Cambial + 6,8	2.190	8.274	10.464
. Pré pagamentos exportação	Var Cambial + 2,2 a 6,6	45.829	2.097.587	2.143.416
. Notas de crédito à exportação	Var Cambial + 7,3 a 8,1	19.561	744.964	764.525
		67.580	2.850.825	2.918.405
		<b>463.773</b>	<b>4.942.423</b>	<b>5.406.196</b>
<b>Nas Controladas</b>				
Cambiais descontadas	USD + 1,0 a 1,5	17.832	-	17.832
Outros	7,2	15.489	29.214	44.703
<b>Total Consolidado - IFRS</b>		<b>497.094</b>	<b>4.971.637</b>	<b>5.468.731</b>

(\*) Cesta composta substancialmente por dólares norte-americanos

(\*\*) Em dólares norte-americanos

**BNDES**

A Companhia possui contratos com o BNDES que teve por finalidade o financiamento de projetos de desenvolvimento industrial, como o MA 1100, com liquidação prevista até janeiro de 2017. A amortização do mesmo está sendo realizada mensalmente inclusive os respectivos juros.

**Pré-pagamentos exportação e notas de crédito à exportação**

As operações de pré pagamentos e notas de crédito a exportação foram captadas em bancos de primeira linha, com a finalidade de administração do capital de giro e desenvolvimento das operações da Companhia. A liquidação dos contratos está prevista até julho de 2019.

**Cambiais descontadas**

Referem-se a títulos de exportações já realizadas, com seguro contratado, descontados com instituições financeiras, a serem liquidadas, mediante realização do contas a receber vinculado ao desconto.

**b) Cronograma dos vencimentos não circulantes**

O vencimento dos financiamentos da Companhia em 30 de junho de 2010, classificados no passivo não circulante, é demonstrado da seguinte forma:

Ano	2011	2012	2013	2014	2015	2016	2017	2018	2019	2020 em diante	Total
Valor	361.588	809.936	873.079	732.958	695.818	319.547	139.656	56.626	59.504	93.825	4.142.537

01265-3 KLABIN S.A.

89.637.490/0001-45

## 06.01 - NOTAS EXPLICATIVAS

### c) Movimentação sumária dos financiamentos

	<u>Controladora</u>	<u>Consolidado - IFRS</u>
<b>Saldo em 01 de janeiro de 2009</b>	<b>5.406.196</b>	<b>5.468.731</b>
Captações	403.764	493.446
Provisão de juros	289.319	291.462
Variação cambial	(790.035)	(799.359)
Amortizações e pagamento de juros	(711.017)	(726.331)
<b>Saldo em 31 de dezembro de 2009</b>	<b>4.598.227</b>	<b>4.727.949</b>
Captações	430.347	445.615
Provisão de juros	124.290	125.004
Variação cambial e monetária	79.755	80.445
Amortizações e pagamento de juros	(540.088)	(546.470)
<b>Saldo em 30 de junho de 2010</b>	<b>4.692.531</b>	<b>4.832.543</b>

### d) Garantias

Os financiamentos junto ao BNDES são garantidos por terrenos, edifícios, benfeitorias, máquinas, equipamentos e instalações das fábricas de Correia Pinto – SC e Monte Alegre – PR, objeto dos respectivos financiamentos, depósitos em garantia, bem como por avais dos acionistas controladores. Os empréstimos de crédito de exportação, pré pagamentos de exportações e capital de giro não possuem garantias reais.

### e) Cláusulas restritivas de contratos

A Companhia e suas controladas não possuem quaisquer contratos de financiamentos mantidos na data das referidas demonstrações financeiras, dos quais contém cláusulas restritivas que estabeleçam obrigações quanto à manutenção de índices financeiros sobre as operações contratadas ou torne automaticamente exigível o pagamento da dívida.

## 16 PROVISÃO PARA RISCOS CÍVEIS, FISCAIS E TRABALHISTAS

### a) Riscos provisionados

Com base na análise individual dos processos impetrados contra a Companhia e suas controladas e suportadas por opinião de seus consultores jurídicos, foram constituídas provisões no passivo não circulante, para riscos com perdas consideradas prováveis, demonstradas a seguir:

01265-3 KLABIN S.A.

89.637.490/0001-45

**06.01 - NOTAS EXPLICATIVAS**

					<b>30/6/2010</b>
	<b>Montante</b>	<b>Depósito Judiciais</b>	<b>Exposição</b>	<b>Depósito Judiciais</b>	
	<b>Provisionado</b>	<b>Vinculados</b>	<b>Líquida</b>	<b>sem vínculo</b>	
<b>Na controladora:</b>					
<b><u>Tributárias:</u></b>					
. PIS/COFINS	(13.083)	13.083	-	21.936	
. CPMF	(8.646)	8.646	-	-	
. IR/CS	(16.357)	9.480	(6.877)	-	
. OUTRAS	(2.005)	2.005	-	16.719	
	(40.091)	33.214	(6.877)	38.655	
Trabalhista	(57.014)	14.377	(42.637)	362	
Cíveis	(9.679)	-	(9.679)	-	
<b>Controladora - Ajustado</b>	<b>(106.784)</b>	<b>47.591</b>	<b>(59.193)</b>	<b>39.017</b>	
<b><u>Nas controladas:</u></b>					
Outras	-	-	-	1.260	
<b>Consolidado - IFRS</b>	<b>(106.784)</b>	<b>47.591</b>	<b>(59.193)</b>	<b>40.277</b>	
					<b>31/12/2009</b>
	<b>Montante</b>	<b>Depósito Judiciais</b>	<b>Exposição</b>	<b>Depósito Judiciais</b>	
	<b>Provisionado</b>	<b>Vinculados</b>	<b>Líquida</b>	<b>sem vínculo</b>	
<b>Na controladora:</b>					
<b><u>Tributárias:</u></b>					
. PIS/COFINS	(12.695)	12.695	-	21.138	
. CPMF	(8.646)	8.646	-	-	
. IR/CS	(16.356)	9.528	(6.828)	-	
. OUTRAS	(1.929)	1.929	-	14.881	
	(39.626)	32.798	(6.828)	36.019	
Trabalhista	(90.078)	11.895	(78.183)	-	
Cíveis	(9.021)	-	(9.021)	-	
<b>Controladora - Ajustado</b>	<b>(138.725)</b>	<b>44.693</b>	<b>(94.032)</b>	<b>36.019</b>	
<b><u>Nas controladas:</u></b>					
Outras	-	-	-	1.220	
<b>Consolidado - IFRS</b>	<b>(138.725)</b>	<b>44.693</b>	<b>(94.032)</b>	<b>37.239</b>	
					<b>1/1/2009</b>
	<b>Montante</b>	<b>Depósito Judiciais</b>	<b>Exposição</b>	<b>Depósito Judiciais</b>	
	<b>Provisionado</b>	<b>Vinculados</b>	<b>Líquida</b>	<b>sem vínculo</b>	
<b>Na controladora:</b>					
<b><u>Tributárias:</u></b>					
. PIS/COFINS	(12.120)	12.120	-	68.021	
. CPMF	(8.646)	8.646	-	-	
. IR/CS	(12.674)	9.528	(3.146)	-	
. OUTRAS	(12.554)	6.137	(6.417)	10.577	
	(45.994)	36.431	(9.563)	78.598	
Trabalhista	(58.104)	9.805	(48.299)	-	
Cíveis	(6.331)	-	(6.331)	-	
<b>Controladora - Ajustado</b>	<b>(110.429)</b>	<b>46.236</b>	<b>(64.193)</b>	<b>78.598</b>	
<b><u>Nas controladas:</u></b>					
Outras	-	-	-	1.195	
<b>Consolidado - IFRS</b>	<b>(110.429)</b>	<b>46.236</b>	<b>(64.193)</b>	<b>79.793</b>	

01265-3 KLABIN S.A.

89.637.490/0001-45

## 06.01 - NOTAS EXPLICATIVAS

Em 30 de junho de 2010, os riscos provisionados da Companhia correspondem a processos de natureza tributária principalmente de questionamentos acerca de tributação de PIS/COFINS sobre venda de ações e imposto de renda e contribuição social sobre correções monetárias da Lei 8.200/91, processos de natureza trabalhista, consistentes, em sua maioria, de ações ingressadas por ex-empregados das plantas da Companhia e versam sobre pagamento de direitos trabalhistas (verbas rescisórias, horas extras, adicionais de periculosidade e insalubridade), indenizações e responsabilidade subsidiária, além de ações de natureza cível, concentrados, em sua maioria, de ações de indenização por danos materiais e/ou morais decorrentes de acidentes.

### b) Movimentação sumária do montante provisionado

	Controladora / Consolidado - IFRS			
	Tributária	Trabalhista	Cíveis	Exposição Líquida
<b>Saldo em 01 de janeiro de 2009</b>	<b>(9.365)</b>	<b>(48.497)</b>	<b>(6.331)</b>	<b>(64.193)</b>
Novos processos/complementos e atualizações monetárias (Provisões) reversões	(1.545) 4.082	(*) (29.686)	(2.690)	(33.921) 4.082
<b>Saldo em 31 de dezembro de 2009</b>	<b>(6.828)</b>	<b>(78.183)</b>	<b>(9.021)</b>	<b>(94.032)</b>
(Provisões) reversões	(49)	35.546	(658)	34.839
<b>Saldo em 30 de junho de 2010</b>	<b>(6.877)</b>	<b>(42.637)</b>	<b>(9.679)</b>	<b>(59.193)</b>

(\*) Decorrente substancialmente por atualização dos processos e acordo com representantes das empresas, ainda em fase de homologação.

Durante o período de seis meses findo em 30 de junho de 2010, a principal variação no saldo de contingências refere-se a reversão por perda de processo judicial trabalhista envolvendo requerimento de direitos, com a constituição de contas a pagar sobre a referida causa.

### c) Riscos cíveis, fiscais e trabalhistas não provisionados

A Klabin S.A. e suas controladas possuem outros processos tributários, trabalhistas e cíveis envolvendo riscos de perda avaliados como “possíveis” que são aproximadamente: tributários R\$ 259.249 (não considerando a autuação do imposto de renda descrita a seguir); trabalhistas R\$ 68.230; e cíveis R\$ 27.176. Com base na análise individual dos correspondentes processos judiciais e suportados por opinião de seus consultores jurídicos, a Administração entende que estes processos, cujos prognósticos de perda são avaliados como “possíveis”, não necessitam provisionamento.

### d) Processos ativos

Em 30 de junho de 2010 a Companhia figurava em processos judiciais envolvendo causas ativas, para as quais não existem valores provisionados em suas demonstrações financeiras seguindo o princípio contábil da prudência, sendo adotada a prática contábil de reconhecimento dos ativos somente após o trânsito em julgado definitivo dos processos.

De acordo com a opinião de seus consultores jurídicos alguns processos são avaliados como “possíveis” e “prováveis” de ganho de causa. Dentre os referidos processos, destaca-se o requerimento da Companhia visando a correção monetária integral e juros sobre diferenças de correção nos empréstimos compulsórios junto a Eletrobrás, requerimento ao crédito presumido de IPI sobre as aquisições de energia elétrica, óleo



01265-3 KLABIN S.A.

89.637.490/0001-45

## 06.01 - NOTAS EXPLICATIVAS

combustível e gás natural utilizados no processo produtivo e compensação dos créditos de IPI pagos relativos as exportações realizadas na vigência do programa de compensação tributária BEFIEIX do Governo Federal.

### e) Autuação de imposto de renda e contribuição social / Adesão ao REFIS

A Companhia sofreu um Auto de Infração em 27 de julho de 2007 de imposto de renda e contribuição social relacionado aos desinvestimentos realizados pela Companhia no exercício de 2003. Esse Auto de Infração, incluindo principal, multa e juros, a valores atualizados em 31 de dezembro de 2009 representaria aproximadamente R\$ 1.069 milhões, o qual não estava registrado como provisão para riscos fiscais em função dos prognósticos de perda considerados anteriormente.

Dentro do prazo legal, facultado pela lei 11.941/09, a Companhia efetuou a adesão ao Programa de Parcelamento Fiscal (REFIS) e, conforme Fato Relevante divulgado em 18 de fevereiro de 2010 incluiu parte do Auto de Infração acima citado. O valor incluído no programa REFIS, em 31 de dezembro de 2009, era de aproximadamente R\$ 862 milhões que, após a aplicação das regras do referido programa, foi reduzido para aproximadamente R\$ 332 milhões, que foi provisionado nas demonstrações financeiras do exercício findo em 31 de dezembro de 2009, e que em 30 de junho de 2010, com a devida atualização monetária reconhecida no resultado, representa R\$ 337 milhões.

### f) Compromissos

A Companhia e suas controladas não possuem na data das demonstrações financeiras compromissos futuros relevantes firmados que não foram divulgados nas demonstrações financeiras.

## 17 PATRIMÔNIO LÍQUIDO

### a) Capital

O capital social da Klabin S.A., subscrito e integralizado, dividido em 917.683.296 ações, sem valor nominal, correspondente a R\$ 1.500.000 em 30 de junho de 2010 e 31 de dezembro de 2009 é assim distribuído:

Acionistas	30/6/2010		31/12/2009	
	Ações ordinárias	Ações preferenciais	Ações ordinárias	Ações preferenciais
BNDESPAR	-	185.859.840	-	185.859.840
The Bank of New York Department	-	57.980.325	-	57.218.235
Monteiro Aranha S/A	63.458.605	28.841.703	63.458.605	29.788.770
Klabin Irmãos & Cia	163.797.753	-	163.797.753	-
Niblak Participações S/A	24.699.654	-	24.699.654	-
Outros	64.871.551	311.265.965	64.871.551	311.080.988
Ações em tesouraria	-	16.907.900	-	16.907.900
	<b>316.827.563</b>	<b>600.855.733</b>	<b>316.827.563</b>	<b>600.855.733</b>

As ações preferenciais, sem direito a voto, têm prioridade no reembolso, em caso de liquidação da Companhia, e recebem dividendos 10% superiores àqueles atribuídos às ações ordinárias.

---

01265-3 KLABIN S.A.

89.637.490/0001-45

---

---

## 06.01 - NOTAS EXPLICATIVAS

---

### b) Ações em tesouraria

Em 30 de junho de 2010 e 31 de dezembro de 2009, a Companhia mantinha 16.907.900 ações preferenciais em tesouraria, com preço médio de aquisição de R\$ 4,72. Essas ações mantidas em tesouraria tiveram o objetivo de aplicar disponibilidades existentes. O preço dessa classe de ações (PN) em 30 de junho de 2010 em negociação na Bolsa de Valores de São Paulo foi de R\$ 5,00 por ação.

Em 13 de outubro de 2009 o Conselho de Administração autorizou a recompra pelo prazo de até 365 dias (até 12 de outubro de 2010), de até 45.677.497 ações preferenciais (correspondente, na data em questão, a aproximadamente 10% do total das ações preferenciais de emissão da Companhia e a aproximadamente 4,9% do capital social da Companhia) para permanência em tesouraria e posterior alienação ou cancelamento, do qual se encontra ainda vigente na data das referidas demonstrações financeiras.

### c) Reservas

#### Reserva de capital

Reserva de capital constituída com base no disposto da Lei 8.200/91 referente aos efeitos da variação da correção monetária do capital, enquanto não capitalizados, podendo ser utilizada para recompra de ações e incorporação ao capital social.

#### Reserva de lucros

##### (i) Reserva legal

De acordo com a legislação societária brasileira, a Companhia deve destinar 5% do lucro líquido do exercício auferido, que não exceda 20% do capital social, para constituição da reserva legal; ou poderá, a critério da Companhia, constituir até o limite de 30% do capital social. A reserva legal tem por fim assegurar a integridade do capital social da Companhia e somente poderá ser utilizada para compensar prejuízos ou aumentar o capital, caso seja determinado pela Assembléia de acionistas.

##### (ii) Reserva estatutária

Constituída por parcela variável do lucro líquido ajustado na forma da lei e entre 5% a 75% do lucro líquido conforme estatuto da Companhia com a finalidade de assegurar recursos para investimentos em bens do ativo imobilizado e reforço de capital de giro.

##### (iii) Reserva de lucros a realizar

Em decorrência dos efeitos do reconhecimento a valor justo dos ativos biológicos a Companhia optou por constituir uma reserva de lucros a realizar, a qual é utilizada na absorção do saldo da avaliação dos ativos biológicos da Companhia por seu valor justo (vide nota explicativa 14) apurado no resultado, mas que ainda não foram realizados economicamente e financeiramente. Após a realização efetiva do ativo biológico, a qual é concebida com a exaustão dos ativos, a parcela do valor justo do ativo exaurido é transferida da reserva de lucros a realizar para as destinações legais do resultado auferido. O saldo é deduzido do imposto de renda e da contribuição social aplicável.

---

01265-3 KLABIN S.A.

89.637.490/0001-45

---

## 06.01 - NOTAS EXPLICATIVAS

---

(iv) Reserva de dividendo adicional proposto

Constituída com base na proposta da Administração de distribuição de dividendos da parcela excedente ao dividendo mínimo obrigatório, a ser realizada mediante aprovação em Assembléia Geral Ordinária quanto a sua distribuição.

### Reservas de reavaliação

Com base nas disposições da Deliberação CVM 27/86, o saldo refere-se à reavaliação de ativos imobilizados procedida em 1988, realizada mediante a depreciação ou alienação desses ativos reavaliados. O saldo é deduzido do imposto de renda e da contribuição social aplicável.

### d) Dividendos

Os dividendos representam a parcela de lucros auferidos pela Companhia, que é distribuído aos acionistas a título de remuneração do capital investido nos exercícios sociais. Todos os acionistas têm direito a receber dividendos, proporcionais a sua participação acionária, conforme assegurado pela legislação societária brasileira e o estatuto social da Companhia.

A Companhia outorga a seus acionistas o direito ao recebimento a cada exercício de um dividendo mínimo obrigatório de 25% do lucro líquido anual, ajustado da seguinte forma:

- (=) Lucro líquido do exercício
- (-) Constituição de reserva legal (5% Lucro Líquido)
- (-) Constituição de outras reservas previstas em lei
- (+) Parcela da reserva de lucros a realizar, transferida para lucros acumulados (Líquida de impostos)
- (-) Variação do valor justo – ativos biológicos, reconhecidos no resultado do exercício
- (-) Variação do valor justo – ativos biológicos, reconhecidos no resultado do exercício via equivalência patrimonial
- (=) Lucro base ajustado para distribuição de dividendos

O lucro remanescente do exercício não distribuído sob a forma de dividendos é destinado à constituição de reservas estatutárias, de capital de giro e investimento, conforme proposta de destinação do resultado, apresentada em Assembléia Geral Ordinária.

Também é previsto no estatuto social, a faculdade da Administração de distribuir dividendos intermediários durante o e exercício de forma antecipada.

A Administração aprovou em Assembléia Geral Ordinária realizada em 16 de abril de 2010 a distribuição de dividendos complementares do exercício de 2009, no valor de R\$ 57.002, sendo R\$ 59,43 por lote de mil ações ordinárias nominativas – ON, e R\$ 65,37 por lote de mil ações preferenciais nominativas – PN, pagos em 30 de abril de 2010.

01265-3 KLABIN S.A.

89.637.490/0001-45

## 06.01 - NOTAS EXPLICATIVAS

### 18 RECEITA LÍQUIDA DAS VENDAS

A receita líquida da Companhia possui somente vendas de seus produtos, sendo composta como segue:

	Controladora		Consolidado - IFRS	
	30/6/2010	30/6/2009	30/6/2010	30/6/2009
Receita bruta de vendas de produtos	2.060.500	1.620.336	2.118.518	1.695.903
Descontos e abatimentos	(11.279)	(10.208)	(12.984)	(14.943)
Impostos incidentes sobre vendas	(346.908)	(269.894)	(355.750)	(276.491)
	<b>1.702.313</b>	<b>1.340.234</b>	<b>1.749.784</b>	<b>1.404.469</b>
. Mercado interno	1.335.155	1.027.558	1.341.570	1.021.784
. Mercado externo	367.158	312.676	408.214	382.685
<b>Receita líquida de vendas</b>	<b>1.702.313</b>	<b>1.340.234</b>	<b>1.749.784</b>	<b>1.404.469</b>

### 19 RESULTADO FINANCEIRO

	Controladora		Consolidado - IFRS	
	30/6/2010	30/6/2009	30/6/2010	30/6/2009
<b>Receitas financeiras</b>				
. Rendimento sobre aplicações financeiras	88.213	76.699	90.999	80.824
. Instrumentos financeiros derivativos (NDF)	-	5.013	-	1.016
. Outras	10.215	1.016	10.214	4.842
. Variação cambial ativa	4.754	(65.566)	4.688	(65.604)
	<b>103.182</b>	<b>17.162</b>	<b>105.901</b>	<b>21.078</b>
<b>Despesas financeiras</b>				
. Juros financiamentos	(124.290)	(156.693)	(125.004)	(158.433)
. Outras	(31.444)	6.740	(32.607)	6.090
. Variação cambial passiva	(74.287)	478.352	(74.601)	476.825
	<b>(230.021)</b>	<b>328.399</b>	<b>(232.212)</b>	<b>324.482</b>
<b>Resultado financeiro</b>	<b>(126.839)</b>	<b>345.561</b>	<b>(126.311)</b>	<b>345.560</b>

### 20 RESULTADO POR AÇÃO

Conforme definido pelo CPC 41 (IAS 33) - Resultado por Ação, o cálculo do resultado básico por ação é feito através da divisão do lucro líquido do exercício atribuível aos detentores de ações ordinárias e preferenciais da Companhia, pela quantidade média ponderada de ações ordinárias e preferenciais disponíveis durante o exercício. No caso da Companhia, o lucro diluído por ação é igual ao lucro básico por ação, pois esta não possui ações ordinárias ou preferenciais potenciais diluidoras.

Não houve alteração na estrutura de capital da entidade durante o período referenciado nas informações trimestrais, desta forma, a média ponderada das ações ordinárias e preferenciais é igual ao número de ações em circulação ao final do período.

O quadro abaixo, apresentado em R\$, reconcilia o lucro líquido apurado em 30 de junho de 2010 e 2009, aos montantes utilizados no cálculo do resultado por ação básico e diluído:

01265-3 KLABIN S.A.

89.637.490/0001-45

**06.01 - NOTAS EXPLICATIVAS**

<b>Controladora / consolidado - IFRS</b>			
<b>30/6/2010</b>			
	<b>Ordinárias (ON)</b>	<b>Preferenciais (PN) (*)</b>	<b>Total</b>
<b><u>Denominador</u></b>			
Média ponderada da quantidade de ações	316.827.563	600.855.733	917.683.296
Ações em tesouraria	-	(16.907.900)	(16.907.900)
Média ponderada da quantidade de ações	316.827.563	583.947.833	900.775.396
	<b>316.827.563</b>	<b>583.947.833</b>	<b>900.775.396</b>
% de ações em relação ao total	<b>33,03%</b>	<b>66,97%</b>	<b>100%</b>
<b><u>Numerador</u></b>			
Lucro líquido atribuível a cada classe de ações (R\$)	<b>35.978.588</b>	<b>72.948.412</b>	<b>108.927.000</b>
Média ponderada da quantidade de ações	<b>316.827.563</b>	<b>583.947.833</b>	<b>900.775.396</b>
<b>Resultado por ação básico e diluído (R\$)</b>	<b>0,1136</b>	<b>0,1249</b>	
<b>Controladora / consolidado - IFRS</b>			
<b>30/6/2009</b>			
	<b>Ordinárias (ON)</b>	<b>Preferenciais (PN) (*)</b>	<b>Total</b>
<b><u>Denominador</u></b>			
Média ponderada da quantidade de ações	316.827.563	600.855.733	917.683.296
Ações em tesouraria	-	(16.907.900)	(16.907.900)
Média ponderada da quantidade de ações	316.827.563	583.947.833	900.775.396
	<b>316.827.563</b>	<b>583.947.833</b>	<b>900.775.396</b>
% de ações em relação ao total	<b>33,03%</b>	<b>66,97%</b>	<b>100%</b>
<b><u>Numerador</u></b>			
Prejuízo líquido atribuível a cada classe de ações (R\$)	<b>87.906.703</b>	<b>178.235.297</b>	<b>266.142.000</b>
Média ponderada da quantidade de ações	<b>316.827.563</b>	<b>583.947.833</b>	<b>900.775.396</b>
<b>Resultado por ação básico e diluído (R\$)</b>	<b>0,2775</b>	<b>0,3052</b>	

(\*)As ações preferenciais recebem dividendos 10% superiores àqueles atribuídos às ações ordinárias.

01265-3 KLABIN S.A.

89.637.490/0001-45

## 06.01 - NOTAS EXPLICATIVAS

### 21 SEGMENTOS OPERACIONAIS

#### a) Critérios de identificação dos segmentos operacionais

A Companhia procedeu com a segmentação de sua estrutura operacional levando em consideração a forma com a qual a Administração gerencia o negócio e com base nos critérios de segmentação estabelecidos pelo CPC 22 (IFRS 8) - Informação por Segmento. Os segmentos operacionais definidos pela administração são demonstrados abaixo:

(i) Segmento Florestal: envolve as operações de plantio e cultivo florestal de pinus e eucalipto para abastecimento das fábricas de papéis da Companhia e venda de madeiras (toras) para terceiros no mercado interno.

(ii) Segmento de Papéis: envolve substancialmente a produção e as operações de venda de bobinas de papel cartão, papel kraftliner e papel reciclado, nos mercados interno e externo.

(iii) Segmento de Conversão: envolve a produção e as operações de venda de caixas de papelão ondulado, chapas de papelão ondulado e sacos industriais, nos mercados interno e externo.

#### b) Informações consolidadas dos segmentos operacionais

	Consolidado - IFRS				
					30/6/2010
	Florestal	Papéis	Conversão	Corporativa/ eliminações	Total
Receitas líquidas:					
.Mercado interno	128.580	485.309	727.392	289	1.341.570
.Mercado externo	-	362.063	46.151	-	408.214
<b>Receita de vendas para terceiros</b>	<b>128.580</b>	<b>847.372</b>	<b>773.543</b>	<b>289</b>	<b>1.749.784</b>
Receitas entre segmentos	204.047	393.146	4.684	(601.877)	-
<b>Vendas líquidas totais</b>	<b>332.627</b>	<b>1.240.518</b>	<b>778.227</b>	<b>(601.588)</b>	<b>1.749.784</b>
Variação valor justo ativos biológicos	176.552	-	-	-	176.552
Custo dos produtos vendidos	(432.078)	(929.683)	(623.029)	602.613	(1.382.177)
<b>Lucro bruto</b>	<b>77.101</b>	<b>310.835</b>	<b>155.198</b>	<b>1.025</b>	<b>544.159</b>
Despesas operacionais	(25.219)	(129.943)	(86.136)	(108)	(241.406)
<b>Resultado operacional antes do resultado financeiro</b>	<b>51.882</b>	<b>180.892</b>	<b>69.062</b>	<b>917</b>	<b>302.753</b>
<b>Venda de produtos (ton)</b>					
.Mercado interno	-	260.561	309.100	-	569.661
.Mercado externo	-	276.658	16.703	-	293.361
.Entre segmentos	-	343.690	985	(344.675)	-
	<b>-</b>	<b>880.909</b>	<b>326.788</b>	<b>(344.675)</b>	<b>863.022</b>
<b>Venda de madeira (ton)</b>					
.Mercado interno	1.535.399	-	-	-	1.535.399
.Entre segmentos	3.304.584	-	-	(3.304.584)	-
	<b>4.839.983</b>	<b>-</b>	<b>-</b>	<b>(3.304.584)</b>	<b>1.535.399</b>

01265-3 KLABIN S.A.

89.637.490/0001-45

## 06.01 - NOTAS EXPLICATIVAS

	30/6/2009				
	Florestal	Papéis	Conversão	Corporativa/ eliminações	Total
Receitas líquidas:					
.Mercado interno	77.132	333.754	610.741	157	1.021.784
.Mercado externo	-	327.759	54.926	-	382.685
<b>Receita de vendas para terceiros</b>	<b>77.132</b>	<b>661.513</b>	<b>665.667</b>	<b>157</b>	<b>1.404.469</b>
Receitas entre segmentos	180.484	360.257	3.175	(543.916)	-
<b>Vendas líquidas totais</b>	<b>257.616</b>	<b>1.021.770</b>	<b>668.842</b>	<b>(543.759)</b>	<b>1.404.469</b>
Variação valor justo ativos biológicos	31.308	-	-	-	31.308
Custo dos produtos vendidos	(296.714)	(857.406)	(558.274)	537.358	(1.175.036)
<b>Lucro bruto</b>	<b>(7.790)</b>	<b>164.364</b>	<b>110.568</b>	<b>(6.401)</b>	<b>260.741</b>
Despesas operacionais	(21.086)	(158.125)	(83.711)	10.217	(252.705)
<b>Resultado operacional antes do resultado financeiro</b>	<b>(28.876)</b>	<b>6.239</b>	<b>26.857</b>	<b>3.816</b>	<b>8.036</b>
<b>Venda de produtos (ton)</b>					
.Mercado interno	-	175.186	262.637	-	437.823
.Mercado externo	-	251.374	17.251	-	268.625
.Entre segmentos	-	311.996	601	(312.597)	-
	<b>-</b>	<b>738.556</b>	<b>280.489</b>	<b>(312.597)</b>	<b>706.448</b>
<b>Venda de madeira (ton)</b>					
.Mercado interno	842.089	-	-	-	842.089
.Entre segmentos	2.822.939	-	-	(2.822.939)	-
	<b>3.665.028</b>	<b>-</b>	<b>-</b>	<b>(2.822.939)</b>	<b>842.089</b>

O saldo na coluna Corporativa/eliminações envolve substancialmente despesas da unidade corporativa não rateada aos demais segmentos e as eliminações referem-se aos ajustes das operações entre os demais segmentos, as quais são realizadas a preços e condições usuais de mercado.

As informações acerca do resultado financeiro, imposto de renda e contribuição social não foram divulgadas nas informações por segmento em razão da não utilização da Administração da Companhia dos referidos dados de forma segmentada, pois os mesmos são gerenciados e analisados de forma consolidada em sua operação.

## 22 GERENCIAMENTO DE RISCOS E INSTRUMENTOS FINANCEIROS

### a) Gerenciamento de riscos

A Companhia e suas controladas participam de operações envolvendo instrumentos financeiros, todos registrados em contas patrimoniais, que se destinam a atender as suas necessidades operacionais, bem como a reduzir a exposição a riscos financeiros, principalmente de crédito e aplicações de recursos, riscos de mercado (câmbio e juros) e risco de liquidez, aos quais a Companhia entende que está exposta, de acordo com sua natureza dos negócios e estrutura operacional.

01265-3 KLABIN S.A.

89.637.490/0001-45

## 06.01 - NOTAS EXPLICATIVAS

A administração desses riscos é efetuada por meio da definição de estratégias elaboradas e aprovadas pela Administração da Companhia, atreladas ao estabelecimento de sistemas de controles e determinação de limite de posições. Não são realizadas operações envolvendo instrumentos financeiros com finalidade especulativa.

Adicionalmente, a Administração procede com a avaliação tempestiva da posição consolidada da Companhia, acompanhando os resultados financeiros obtidos, avaliando as projeções futuras, como forma de garantir o cumprimento do plano de negócios definido e monitoramento dos riscos aos quais está exposta.

As descrições dos riscos da Companhia são descritos a seguir:

### Risco de Mercado

O risco de mercado é o risco de que o valor justo dos fluxos de caixa futuros de um instrumento financeiro flutue devido a variações nos preços de mercado. Os preços de mercado são afetados por dois tipos de risco: risco de taxa de juros e risco de variação cambial. Instrumentos financeiros afetados pelo risco de mercado incluem aplicações financeiras, empréstimos a pagar, instrumentos disponíveis para venda e instrumentos financeiros derivativos.

#### (i) Risco de exposição às variações cambiais

A Companhia mantém operações denominadas em moedas estrangeiras que estão expostas a riscos de mercado decorrentes de mudanças nas cotações das respectivas moedas estrangeiras. Qualquer flutuação da taxa de câmbio pode aumentar ou reduzir os referidos saldos. A composição dessa exposição é como segue:

	Consolidado - IFRS		
	30/6/2010	31/12/2009	1/1/2009
Conta corrente e aplicações financeiras	165.400	82.400	154.700
Contas a receber, líquido de PDD e cambiais	96.500	54.200	236.500
Contas a pagar	(17.700)	(7.100)	(16.500)
Pré-pagamentos de exportações (financiamentos)	(2.808.719)	(2.445.801)	(2.963.000)
<b>Exposição líquida</b>	<b>(2.564.519)</b>	<b>(2.316.301)</b>	<b>(2.588.300)</b>

O saldo por ano de vencimento em 30 de junho de 2010 dessa exposição líquida estão divididos da seguinte maneira:

Ano	2011	2012	2013	2014	2015	2016	2017	2018 em diante	Total
Valor	(193.472)	(484.154)	(571.557)	(435.101)	(354.093)	(243.439)	(113.795)	(168.908)	(2.564.519)

A Companhia não tem contratado derivativos para proteger a exposição cambial de longo prazo, entretanto, para fazer frente a tal exposição passiva líquida, a Companhia possui plano de vendas cujo fluxo projetado de receitas de exportação de US\$ 500 milhões anuais e seus recebimentos, se forem concretizados, superam o fluxo de pagamentos dos respectivos passivos, compensando o efeito caixa desta exposição cambial no futuro.



01265-3 KLABIN S.A.

89.637.490/0001-45

## 06.01 - NOTAS EXPLICATIVAS

### (ii) Risco de taxa de juros

A Companhia possui empréstimos indexados pela variação da TJLP e do CDI, e aplicações financeiras indexadas à variação do CDI e Selic, expondo estes ativos e passivos às flutuações nas taxas de juros conforme demonstrado no quadro de sensibilidade a juros abaixo. A Companhia não tem pactuado contratos de derivativos para fazer “hedge”/“swap” contra esse risco. Porém, ela monitora continuamente as taxas de juros de mercado com o objetivo de avaliar a eventual necessidade de contratação de derivativos para se proteger contra o risco de volatilidade dessas taxas. Adicionalmente, a Companhia considera que o alto custo associado à contratação de taxas pré-fixadas sinalizadas pelo cenário macroeconômico brasileiro justifica a sua opção por taxas flutuantes.

A composição dessa exposição é como segue:

	Consolidado - IFRS		
	30/6/2010	31/12/2009	1/1/2009
Aplicações financeiras – CDI	2.012.276	1.749.387	1.129.549
Aplicações financeiras - Selic	188.333	209.874	407.521
<b>Exposição ativa</b>	<b>2.200.609</b>	<b>1.959.261</b>	<b>1.537.070</b>
Financiamentos – CDI	(100.685)	(281.287)	(472.234)
Financiamentos - TJLP	(1.746.327)	(1.843.870)	(1.974.790)
<b>Exposição passiva</b>	<b>(1.847.012)</b>	<b>(2.125.157)</b>	<b>(2.447.024)</b>

### Risco de crédito e de aplicação dos recursos

O risco de crédito é o risco de a contraparte de um negócio não cumprir uma obrigação prevista em um instrumento financeiro ou contrato com cliente, o que levaria ao prejuízo financeiro. A Companhia está exposta ao risco de crédito em suas atividades operacionais (principalmente com relação a contas a receber) e de aplicação de recursos, incluindo depósitos em bancos e instituições financeiras, transações cambiais, aplicações financeiras e outros instrumentos financeiros contratados.

Em 30 de junho de 2010, o valor máximo exposto pela Companhia ao risco de crédito corresponde ao valor contábil do contas a receber de clientes, demonstrado na nota explicativa 7. Quanto ao risco de aplicação de recursos, o valor exposto pela Companhia corresponde substancialmente as aplicações financeiras e operação de títulos e valores mobiliários, com valores descritos nas notas explicativas 5 e 6.

O risco de crédito nas atividades operacionais da Companhia é administrado por normas específicas de aceitação de clientes, análise de crédito e estabelecimento de limites de exposição por cliente, os quais são revisados periodicamente. O monitoramento de duplicatas vencidas é realizado prontamente para garantir seu recebimento. Adicionalmente, há análises específicas e normas aprovadas pela Administração para a aplicação financeira em instituições financeiras com boas avaliações de *rating* pelas agências e os tipos de investimentos ofertados no mercado financeiro, buscando uma aplicação de forma conservadora e segura.

01265-3 KLABIN S.A.

89.637.490/0001-45

## 06.01 - NOTAS EXPLICATIVAS

### Risco de liquidez

A Companhia acompanha o risco de escassez de recursos por meio de uma ferramenta de planejamento de liquidez recorrente, para que haja recursos financeiros disponíveis ao devido cumprimento de suas obrigações, substancialmente concentrada nos financiamentos firmados junto a instituições financeiras.

O quadro abaixo demonstra o vencimento dos passivos financeiros contratados pela Companhia, no balanço consolidado, onde os valores apresentados incluem o valor do principal e dos juros futuros incidentes nas operações, calculados utilizando-se as taxas e índices vigentes na data de 30 de março de 2010:

	2010	2011	2012	2013	2014	2015	2016	2017 em diante	Total
Fornecedores	250.421	-	-	-	-	-	-	-	250.421
Financiamentos	354.176	820.744	951.320	983.949	815.725	749.517	345.684	394.475	5.415.590
<b>Total</b>	<b>604.597</b>	<b>820.744</b>	<b>951.320</b>	<b>983.949</b>	<b>815.725</b>	<b>749.517</b>	<b>345.684</b>	<b>394.475</b>	<b>5.666.011</b>

A projeção orçamentária para os próximos exercícios aprovada pelo Conselho de Administração demonstra capacidade de cumprimento das obrigações, caso este seja concretizado.

### b) Instrumentos financeiros

A Companhia possui os seguintes principais instrumentos financeiros classificados em:

#### Empréstimos, aplicações financeiras, contas a pagar e recebíveis

Os instrumentos financeiros incluídos nesse grupo são saldos provenientes de transações comuns como o contas a receber, fornecedores, contas e impostos a pagar e também os empréstimos e aplicações financeiras mantidas pela Companhia. Todos estão registrados pelos seus valores nominais acrescidos, quando aplicável, de encargos e taxas de juros contratuais, cuja apropriação das despesas e receitas é reconhecida ao resultado do exercício.

#### Ativo financeiro mensurado ao valor justo por meio do resultado

Até 31 de dezembro de 2008, a Companhia contratou instrumentos financeiros derivativos simples e sem alavancagem para gerenciamento de riscos financeiros de câmbio de curto prazo (NDF). Referidas operações foram liquidadas no primeiro trimestre de 2009 e geraram um ganho financeiro realizado no montante de R\$1.016. A partir de 2009 a Companhia não contratou novos instrumentos financeiros derivativos.

#### Ativos financeiros disponíveis para venda

A Companhia classificou os títulos e valores mobiliários que são representados por Letra Financeiras do Tesouro (LFT) (nota explicativa 6) como ativos financeiros disponíveis para venda, pois poderão ser negociados no futuro, sendo contabilizados pelo valor justo. Devido à liquidez desse ativo, seu valor justo é próximo do custo amortizado, não gerando efeito no patrimônio líquido da Companhia. O saldo desses títulos em 31 de março de 2010 no balanço consolidado corresponde a R\$ 188.333.

01265-3 KLABIN S.A.

89.637.490/0001-45

## 06.01 - NOTAS EXPLICATIVAS

### c) Análise de sensibilidade

A Companhia apresenta a seguir os quadros de sensibilidade para os riscos de variações cambiais e de taxas de juros que a Companhia está exposta considerando que os eventuais efeitos impactariam os resultados futuros tomando como base as exposições apresentadas em 30 de junho de 2010.

#### (i) Exposição a câmbio

A Companhia possui ativos e passivos atrelados a moeda estrangeira no balanço de 30 de junho de 2010 e para fins de análise de sensibilidade, adotou como cenário I a taxa de mercado futuro vigente no período de elaboração destas demonstrações financeiras, para o cenário II esta taxa foi corrigida em 25% e para o cenário III em 50%.

É importante salientar que os vencimentos dos financiamentos, conforme cronograma de vencimento demonstrado na nota 15, não ocorrerão, substancialmente, em 2010, sendo assim, a variação cambial não terá efeito no caixa decorrente desta análise. Em contrapartida, as exportações da Companhia, deverão ter o impacto da valorização cambial já durante o ano.

A análise de sensibilidade da variação cambial está sendo calculada sobre a exposição cambial líquida (basicamente por adiantamentos de contrato de câmbio) e não foi considerado o efeito nos cenários sobre a projeção de vendas de exportação que de certa forma, como mencionado anteriormente, fará frente a eventual perda cambial futura.

Desta forma, o quadro abaixo demonstra simulação do efeito da variação cambial no resultado futuro:

	Saldo 30/6/2010 US\$	Cenário I		Cenário II		Cenário III	
		Taxa	R\$ ganho(perda)	Taxa	R\$ ganho(perda)	Taxa	R\$ ganho(perda)
<b>Ativos</b>							
Caixa e caixa equivalentes	91.812	1,80	(138)	2,25	41.178	2,70	82.493
Contas a receber, líquido de PCLD e cambiais descontadas	53.566	1,80	(80)	2,25	24.024	2,70	48.129
<b>Passivos</b>							
Contas a pagar	12.157	1,80	18	2,25	(5.452)	2,70	(10.923)
Financiamentos	1.559.100	1,80	2.339	2,25	(699.256)	2,70	(1.400.851)
<b>Efeito líquido no resultado</b>			<b>2.139</b>		<b>(639.506)</b>		<b>(1.281.152)</b>

#### (ii) Exposição a Juros

As aplicações financeiras e os financiamentos são atrelados a taxa de juros pós-fixada do CDI, exceto aqueles atrelados à TJLP. Para efeito de análise de sensibilidade a Companhia adotou taxas vigentes em datas próximas a da apresentação original das referidas demonstrações financeiras, utilizando para Selic e CDI a mesma taxa em decorrência da proximidade das mesmas, na projeção do cenário I, para o cenário II estas taxas foram corrigidas em 25% e para o cenário III em 50%.

Desta forma, o quadro abaixo demonstra simulação do efeito da variação das taxas de juros no resultado futuro:

01265-3 KLABIN S.A.

89.637.490/0001-45

## 06.01 - NOTAS EXPLICATIVAS

	Saldo 30/6/2010	Cenário I		Cenário II		Cenário III		
		R\$	Taxa	R\$ ganho(perda)	Taxa	R\$ ganho(perda)	Taxa	R\$ ganho(perda)
<b>Aplicações financeiras</b>								
CDB's	CDI	2.012.276	10,47%	210.685	13,09%	263.407	15,71%	316.129
LFT's	Selic	188.333	10,47%	19.718	13,09%	24.653	15,71%	29.587
<b>Financiamentos</b>								
Capital de giro	CDI	(100.683)	10,47%	(10.542)	13,09%	(13.179)	15,71%	(15.817)
BNDES	TJLP	(1.746.327)	6,00%	(104.780)	7,50%	(130.975)	9,00%	(157.169)
<b>Efeito líquido no resultado</b>				<b>115.081</b>		<b>143.906</b>		<b>172.730</b>

## 23 COBERTURA DE SEGUROS

Em 30 de junho de 2010, a Klabin S.A. e controladas possuem seguros contra incêndio de seus estoques, bens do imobilizado, garantias contratuais e judiciais com valor de cobertura de R\$ 1.638.280 e veículos a preço de mercado.

Em função da natureza de suas atividades, da distribuição das florestas em diversas áreas distintas e das medidas preventivas adotadas contra incêndio e outros riscos da floresta a Companhia concluiu tecnicamente pela não contratação de seguros contra danos causados às mesmas, optando pela adoção de políticas de proteção, as quais, historicamente, têm se mostrado altamente eficientes sem que tenha havido qualquer comprometimento às atividades e à condição financeira da companhia. Desta forma, a Administração entende que sua estrutura de gerenciamento dos riscos financeiros relacionados as atividades florestais é adequada para a continuidade operacional da Companhia.

## 24 EVENTOS SUBSEQUENTES

Em Reunião Extraordinária do Conselho de Administração realizada em 13 de outubro de 2010, foi aprovada a recompra pelo prazo de 365 dias de até 45.278.818 ações preferenciais (correspondente a 10% das ações desta classe em circulação no mercado na data em questão) de sua própria emissão, para permanência em tesouraria e posterior alienação ou cancelamento, sem redução do capital social.

Até 25 de novembro de 2010, com base no plano de recompra de ações supra citado, a Companhia efetuou a recompra de 10.288.900 ações preferenciais, com preço médio de R\$ 4,72 e valor equivalente a R\$ 48.539, elevando para 27.196.800 o número de ações preferenciais de sua própria emissão mantidas em tesouraria para posterior alienação ou cancelamento.

---

01265-3 KLABIN S.A.

89.637.490/0001-45

---

---

**07.01 - COMENTÁRIO DO DESEMPENHO DA COMPANHIA NO TRIMESTRE**

---

Com o objetivo de permitir uma análise mais ampla do desempenho das empresas Klabin, apresentamos comentários sobre o resultado consolidado do período. Vide Quadro **12.01 – COMENTÁRIO DO DESEMPENHO CONSOLIDADO NO TRIMESTRE.**

01265-3 KLABIN S.A.

89.637.490/0001-45

## 12.01 - COMENTÁRIO DO DESEMPENHO CONSOLIDADO NO TRIMESTRE

### Considerações Iniciais

As demonstrações financeiras consolidadas da Klabin são apresentadas de acordo com as normas internacionais de contabilidade (*International Financial Reporting Standards - IFRS*), conforme determinam as instruções CVM 457/07 e CVM 485/10. As informações dos períodos anteriores foram ajustadas para correta comparação. Os principais impactos são referentes aos ativos biológicos e à vida útil dos ativos. A tabela abaixo apresenta indicadores antes e após os ajustes.

Algumas cifras dos quadros e gráficos apresentados poderão não expressar um resultado preciso em razão de arredondamentos.

R\$ milhões	2T10	1T10	2T09	$\Delta$ 2T10/1T10	$\Delta$ 2T10/2T09	6M10	6M09	$\Delta$ 6M10/6M09
Volume de vendas - mil t	430	433	351	-1%	23%	863	706	22%
% Exportações	30%	38%	34%	- 8 p.p.	- 4 p.p.	34%	38%	- 4 p.p.
Receita líquida	905	844	683	7%	33%	1.750	1.405	25%
% Exportações	21%	25%	23%	- 4 p.p.	- 2 p.p.	23%	27%	- 4 p.p.
Variação valor justo ativos biológicos	89	88	16	1%	456%	176	31	468%
EBITDA	236	242	150	-2%	57%	478	330	45%
Margem EBITDA	26%	29%	22%	- 3 p.p.	4 p.p.	27%	23%	4 p.p.
Lucro líquido antes dos ajustes	49	31	306	58%	-84%	80	335	-76%
Lucro líquido após ajustes	67	42	269	60%	-75%	109	266	-59%
Endividamento líquido	2.462	2.528	3.192	-3%	-23%	2.462	3.192	-23%
Endividamento líquido/EBITDA (UDM)	2,8 x	3,1 x	4,4 x	-10%	-36%	2,8 x	4,4 x	-36%
Investimentos	93	46	72	102%	29%	139	151	-8%

UDM - últimos 12 meses N/A - Não aplicável

## KLABIN apresenta as demonstrações financeiras em IFRS

As demonstrações financeiras consolidadas da Klabin são apresentadas de acordo com as normas internacionais (*International Financial Reporting Standards - IFRS*). Segundo o Diretor Financeiro e de Relações com Investidores Antonio Sergio Alfano "a adoção das normas internacionais de contabilidade permitirá ao mercado de capitais brasileiro, sintonizar-se com o movimento global de unificação dos padrões contábeis, aumentando a transparência e a qualidade das informações para os acionistas e mercado financeiro em geral".

Os principais impactos decorrentes do IFRS foram o custo atribuído às terras (valor de mercado das terras), o valor justo dos ativos biológicos (valor de mercado das florestas) e a mudança de estimativa da vida útil dos ativos (máquinas e equipamentos). A adoção desses critérios elevou o valor do ativo da companhia em R\$ 3,4 bilhões. Como consequência, o patrimônio líquido da empresa passou de R\$ 2,5 bilhões para R\$ 4,7 bilhões em 30 de junho de 2010.

01265-3 KLABIN S.A.

89.637.490/0001-45

## 12.01 - COMENTÁRIO DO DESEMPENHO CONSOLIDADO NO TRIMESTRE

### Conciliação do resultado líquido

R\$ milhões	2T10	1T10	2T09	6M10	6M09
<b>Lucro líquido antes dos ajustes IFRS</b>	<b>49</b>	<b>31</b>	<b>306</b>	<b>80</b>	<b>335</b>
(1) Variação do valor justo dos ativos biológicos	89	88	16	177	31
(2) Exaustão dos ativos biológicos / estoque a valor justo	(112)	(121)	(72)	(233)	(136)
(2) Reavaliação da vida útil de máquinas e equipamentos	50	50	-	100	-
(3) Efeito de imposto de renda e contrib. social diferidos	(9)	(6)	19	(15)	36
<b>Lucro líquido após ajustes de IFRS</b>	<b>67</b>	<b>42</b>	<b>269</b>	<b>109</b>	<b>266</b>

Notas: (1) Reconhecido como receita;  
 (2) Reconhecido no CPV  
 (3) Reconhecido na despesa de imposto de renda e contrib. Social

### Conciliação do patrimônio líquido

R\$ milhões	jun/10	dez/09
<b>Patrimônio líquido antes dos ajustes IFRS</b>	<b>2.467</b>	<b>2.387</b>
Valor justo das florestas	1.292	1.292
Custo atribuído ( <i>deemed cost</i> )	1.117	1.117
Imposto de renda diferido sobre reserva de reavaliação	(27)	(27)
Reversão dividendos p/ aprovação AGO	-	57
Realização de reservas	(164)	(164)
Efeito no resultado líquido do período	29	-
<b>Patrimônio líquido após ajustes de IFRS</b>	<b>4.714</b>	<b>4.662</b>

## Principais impactos da adoção do IFRS

**Valor justo dos ativos biológicos:** os ativos biológicos da Companhia compreendem o cultivo e plantio de florestas de pinus e eucalipto para o abastecimento de madeira na produção de celulose utilizada como matéria-prima na fabricação de papel bem como comercialização para serrarias e laminadoras. Anteriormente classificados dentro do imobilizado, esses ativos foram alocados para um grupo específico dentro do ativo não circulante, denominado "ativos biológicos", onde passaram a ser reconhecidos por seu valor justo, ao invés do custo histórico conforme prática contábil anterior.

A adoção do valor justo dos ativos biológicos elevou o valor das florestas da Companhia de R\$ 838 milhões, para R\$ 2,4 bilhões em junho'10. O efeito líquido de imposto de renda da adoção é mantido no patrimônio líquido da Companhia como uma "reserva de lucros a realizar", com transferência para lucros acumulados após sua efetiva realização, a ser dada via exaustão.

A variação do valor dos ativos biológicos apresentada é composta basicamente pelo crescimento das áreas plantadas e pela alteração no preço de mercado da madeira. Durante os 6 meses de 2009, dentre os fatores que levaram a uma redução no saldo dos ativos biológicos, destacam-se a queda do preço de eucalipto e pinus no mercado além de redução de áreas plantadas. Em 2010 os preços apresentaram recuperação, indicando tendência de retorno aos patamares históricos.

**Exaustão dos ativos biológicos e estoque a valor justo:** da mesma forma, a exaustão dos ativos biológicos no momento do corte foi apurada com base no valor justo definido para as florestas naquela data.

01265-3 KLABIN S.A.

89.637.490/0001-45

## 12.01 - COMENTÁRIO DO DESEMPENHO CONSOLIDADO NO TRIMESTRE

**Custo atribuído (*deemed cost*):** na adoção inicial do *deemed cost*, a Companhia optou por efetuar atribuições de custo a determinadas classes de ativos imobilizados. Dessa forma, as terras foram avaliadas ao seu valor de mercado.

O valor de mercado das terras da Companhia foi apurado com base em laudo de avaliação emitido por empresa especializada, sendo o laudo aprovado pelo Conselho de Administração.

O valor das terras passou de R\$ 262 milhões para R\$ 1.954 milhões em junho'10. O efeito líquido de imposto de renda da adoção também é mantido no patrimônio líquido.

**Reavaliação da vida útil de máquinas e equipamentos:** os bens do ativo imobilizado passam a ser depreciados com base em sua vida útil econômica. Ao final de 2009 a Companhia procedeu com a avaliação da vida útil de seu ativo imobilizado, definindo novas taxas de depreciação aplicáveis ao exercício de 2010.

**Efeito de imposto de renda e contribuição social diferidos:** refere-se ao imposto de renda e contribuição social diferidos, calculado sobre os ajustes mencionados acima.

## Desempenho operacional, econômico e financeiro

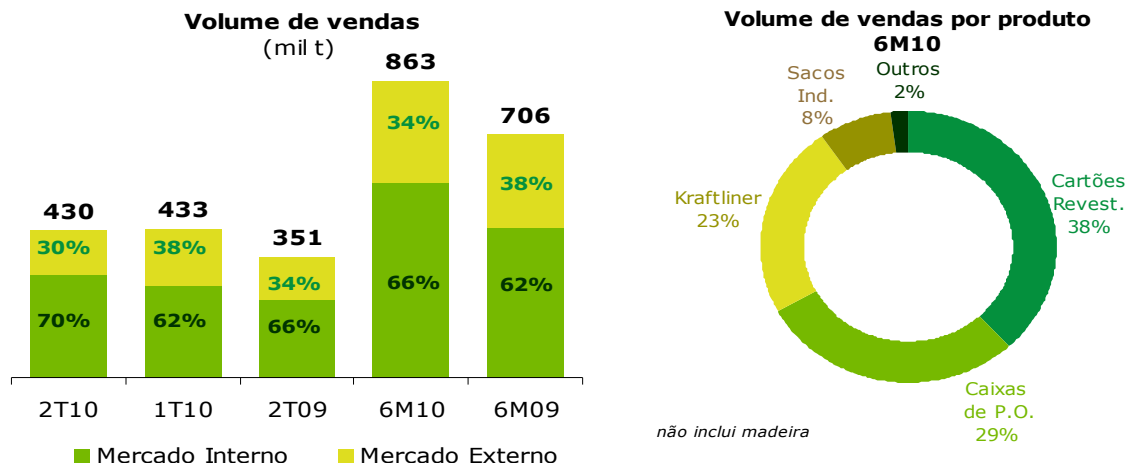
### Volume de vendas

O volume de vendas no 2T10, sem incluir madeira, foi de 430 mil toneladas, 23% superior ao 2T09 e 1% inferior ao 1T10. No primeiro semestre de 2010 o volume de vendas totalizou 863 mil toneladas 22% superior a igual período de 2009.

O volume de vendas no mercado interno foi de 301 mil toneladas no 2T10, 31% e 12% superior ao 2T09 e ao 1T10, respectivamente. Nos 6 meses de 2010 o volume vendido no Brasil foi de 570 mil toneladas, 30% superior ao primeiro semestre de 2009.

O volume exportado no 2T10 totalizou 129 mil toneladas, 6% superior ao 2T09 e 22% inferior ao 1T10. No primeiro semestre de 2010 as exportações totalizaram 293 mil toneladas, 9% acima de 6M09.

Com a máquina de papel MP9 em Monte Alegre operando em plena capacidade, o volume de vendas de cartões representou 38% das vendas totais de papéis, ante 34% no 2T09.





01265-3 KLABIN S.A.

89.637.490/0001-45

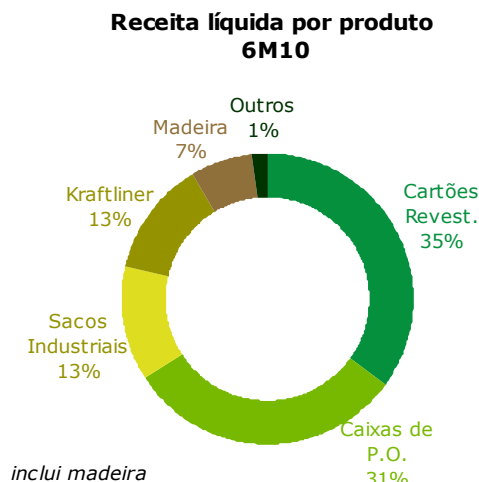
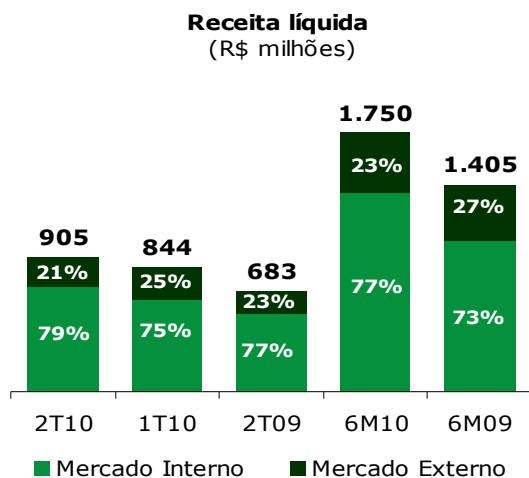
## 12.01 - COMENTÁRIO DO DESEMPENHO CONSOLIDADO NO TRIMESTRE

### Receita líquida

A receita líquida no 2T10, incluindo madeira, totalizou R\$ 905 milhões, 33% e 7% superior a 2T09 e ao 1T10, respectivamente. No 1º semestre de 2010 a receita líquida atingiu R\$ 1.750 milhões, 25% superior a igual período de 2009.

A receita líquida no mercado interno foi de R\$ 712 milhões, 35% e 13% superior ao 2T09 e ao 1T10, respectivamente. Nos seis primeiros meses de 2010, a receita líquida com vendas domésticas totalizou R\$ 1.342 milhões, 31% superior a igual período de 2009.

A receita líquida com exportações no 2T10 foi de R\$ 193 milhões, 24% superior ao 2T09 e 10% inferior ao 1T10. Nos seis meses de 2010, a receita líquida no mercado externo foi de R\$ 408 milhões, 7% superior a mesmo período de 2009.



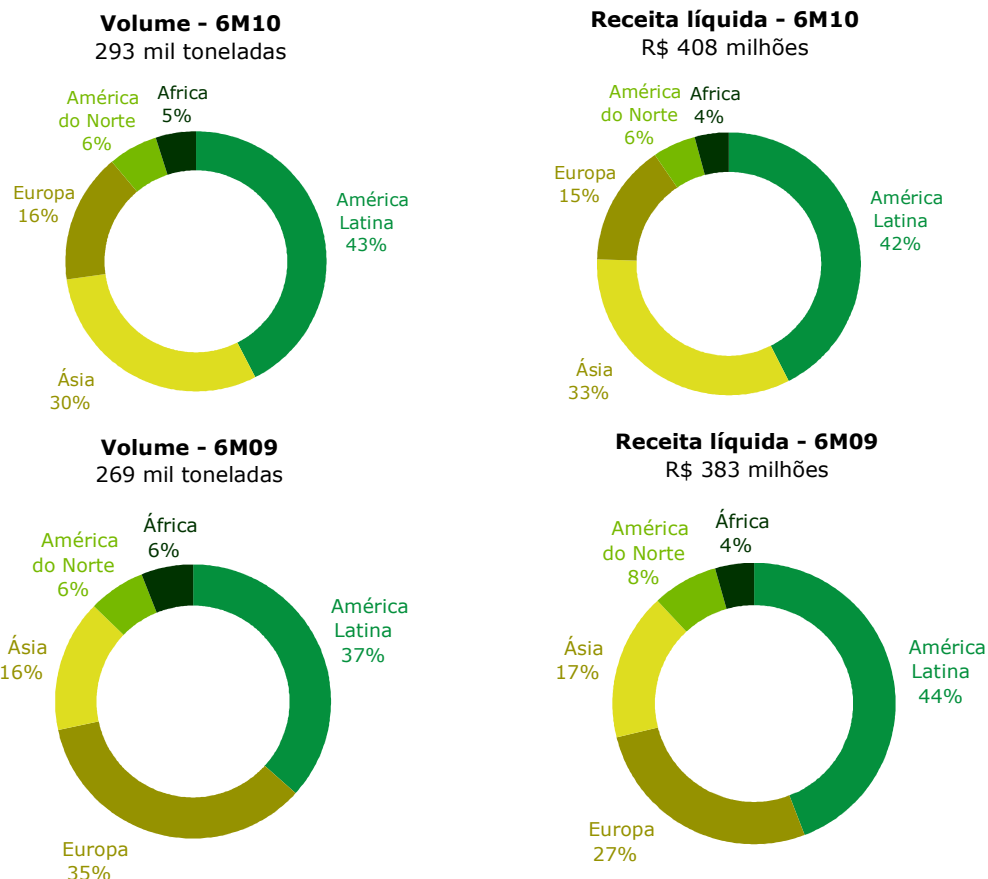
### Destino das exportações

Durante 2010, as exportações para a América Latina continuaram fortes devido às vendas de *kraftliner*, cartões e sacos industriais. O volume exportado para a Ásia tem crescido em relação à Europa, uma vez que a Companhia vem aumentando a venda de cartões para líquidos para essa região. Por outro lado as exportações para a Europa representaram 15% da receita líquida nos 6M10 ante 27% no mesmo período do ano anterior.

01265-3 KLABIN S.A.

89.637.490/0001-45

## 12.01 - COMENTÁRIO DO DESEMPENHO CONSOLIDADO NO TRIMESTRE



### Resultado Operacional

O **custo dos produtos vendidos após ajustes** no 2T10 foi de R\$ 717 milhões, 21% superior ao 2T09 devido ao maior volume de vendas e 8% superior ao 1T10 em função de variação do mix de produtos, aumento do quadro de pessoal da Companhia, elevação do preço e consumo das matérias primas e da parada geral em Monte Alegre (PR). Nos 6M10 o CPV acumulou R\$ 1.382 milhões, valor 18% superior ao mesmo período do ano anterior devido ao maior volume vendido. O CPV por tonelada no semestre foi de R\$ 1.448/t, 2% inferior ao do primeiro semestre de 2009.

Conforme previamente anunciado, a Companhia realizou no mês de junho a parada programada para manutenção em Monte Alegre (PR) com duração de 11 dias.

Durante a parada foi substituído o rotor da turbina e realizada a manutenção no gerador, o que levou a compra adicional de 10 MWh de energia elétrica. Em função da manutenção do forno de cal houve aumento no consumo de produtos químicos e devido à maior demanda por vapor houve elevação da compra de óleo combustível no trimestre.

01265-3 KLABIN S.A.

89.637.490/0001-45

## 12.01 - COMENTÁRIO DO DESEMPENHO CONSOLIDADO NO TRIMESTRE

As **despesas com vendas** no 2T10 atingiram R\$ 73 milhões, 7% superior ao 2T09 e estável em relação ao 1T10. No semestre estas despesas somaram R\$ 145 milhões, 8% inferior ao mesmo período de 2009. Os fretes corresponderam a R\$ 43 milhões, representando 60% do total das despesas com vendas no 2T10.

As **despesas gerais e administrativas** foram de R\$ 55 milhões no 2T10, 28% e 20% superior ao 2T09 e ao 1T10, respectivamente, devido ao aumento dos serviços de terceiros e da provisão para gastos com participação nos resultados. Nos 6 meses de 2010 as despesas gerais e administrativas foram de R\$ 101 milhões sendo 21% superior ao mesmo período do ano de 2009, também em função dos motivos citados anteriormente.

**Outras receitas (despesas) operacionais** apresentaram resultado positivo de R\$ 4 milhões no 2T10 devido à reversão de provisão para contingências, versus despesas de R\$ 11 milhões no 2T09 e receitas de R\$ 465 mil no 1T10. No primeiro semestre, outras receitas totalizaram R\$ 5 milhões, comparado à despesa de R\$ 12 milhões no primeiro semestre de 2009.

O **custo caixa unitário** no trimestre foi de R\$ 1.563/t, 1% superior ao 2T09 e 12% superior ao 1T10, em função da parada para manutenção e pressões de custo. Até o mês de junho, o custo caixa acumulado foi de R\$ 1.478/t, redução de 5% em relação ao mesmo período de 2009.

O **resultado operacional antes do resultado financeiro (EBIT)** no 2T10 foi de R\$ 154 milhões.. No semestre o EBIT acumulou R\$ 303.

### Geração Operacional de Caixa (EBITDA)

A **geração operacional de caixa (EBITDA)** no 2T10 foi de R\$ 236 milhões, 58% superior ao 2T09 e 2% inferior ao 1T10. A **margem EBITDA** foi 26% no 2T10, comparada a 22% no 2T09 e 29% no 1T10. No semestre o EBITDA totalizou R\$ 478 milhões com margem de 27%, versus R\$ 330 milhões em 2009, com margem de 23%. O EBITDA do trimestre foi impactado pelos custos da parada programada para manutenção em Monte Alegre.

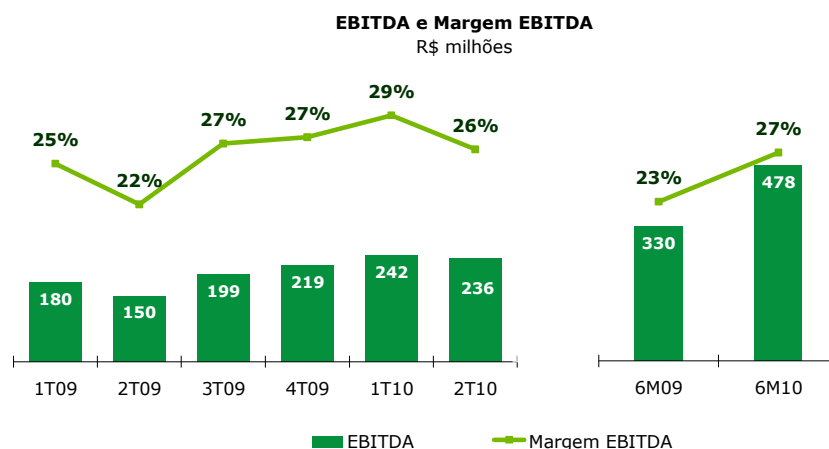
Composição do EBITDA R\$ milhões	2T10	1T10	2T09	$\Delta$ 2T10/1T10	$\Delta$ 2T10/2T09	6M10	6M09	$\Delta$ 6M10/6M09
Resultado operacional (após financeiras)	108	68	369	59%	-71%	176	353	-50%
(+) Resultado financeiro	46	81	(383)	-43%	N / A	127	(345)	N / A
(+) Depreciação, exaustão e amortização	171	181	180	-6%	-5%	352	353	0%
(-) Variação dos ativos biológicos	(89)	(88)	(16)	1%	456%	(177)	(31)	471%
<b>EBITDA</b>	<b>236</b>	<b>242</b>	<b>150</b>	<b>-2%</b>	<b>57%</b>	<b>478</b>	<b>330</b>	<b>45%</b>
Margem EBITDA	26%	29%	22%	- 3 p.p.	4 p.p.	27%	23%	4 p.p.

N / A - Não aplicável

01265-3 KLABIN S.A.

89.637.490/0001-45

## 12.01 - COMENTÁRIO DO DESEMPENHO CONSOLIDADO NO TRIMESTRE



### Endividamento

O **endividamento bruto** em 30 de junho de 2010 era de R\$ 4.832 milhões, comparado com R\$ 4.728 milhões em 31 de dezembro de 2009, sendo 61% (ou US\$ 1.625 milhões) denominados em moeda estrangeira, substancialmente, pré-pagamento de exportações.

O **prazo médio de vencimento dos financiamentos** é de 42 meses, sendo 37 meses para os financiamentos em moeda local e 45 meses para os financiamentos em moeda estrangeira. A dívida de curto prazo no final de junho responde por 12% do total.

No final de junho as **disponibilidades** somavam R\$ 2.370 milhões, valor que supera as amortizações de financiamentos a vencer nos próximos 38 meses.

O **endividamento líquido** em 30 de junho de 2010 era de R\$ 2.462 milhões, uma redução de R\$ 214 milhões em relação a dezembro/09.

Endividamento (R\$ milhões)	30/06/10		31/03/10		31/12/09	
<b>Curto prazo</b>	690	14%	641	13%	802	17%
Moeda local	321	7%	315	6%	492	10%
Moeda estrangeira	369	8%	326	7%	310	7%
<b>Longo prazo</b>	4.142	86%	4.223	87%	3.926	83%
Moeda local	1.580	33%	1.616	33%	1.683	36%
Moeda estrangeira	2.562	53%	2.607	54%	2.243	47%
<b>Endividamento bruto</b>	4.832	100%	4.864	100%	4.728	100%
Total moeda local	1.901	39%	1.931	40%	2.175	46%
Total moeda estrangeira	2.931	61%	2.933	60%	2.553	54%
<b>(-) Disponibilidades</b>	2.370		2.336		2.052	
<b>Endividamento líquido</b>	2.462		2.528		2.676	
<b>Dívida líquida / EBITDA (UDM)</b>	2,8 x		3,1 x		3,6 x	

UDM - últimos 12 meses

---

01265-3 KLABIN S.A.

89.637.490/0001-45

---

## 12.01 - COMENTÁRIO DO DESEMPENHO CONSOLIDADO NO TRIMESTRE

---

Conforme fato relevante divulgado em 18 de fevereiro de 2010, a Klabin aderiu ao Programa de Parcelamento Fiscal (REFIS). O valor a ser pago foi reconhecido nas demonstrações financeiras de 2009. A Companhia aguarda disponibilização de programa específico por parte da Receita Federal para efetuar o pagamento.

### Resultado Líquido

O **lucro líquido após ajustes** apurado no 2T10 foi de R\$ 67 milhões, 63% superior ao 1T10. No semestre o lucro líquido acumulou R\$ 109 milhões, comparado com R\$ 266 milhões em igual período de 2009.

## Evolução dos Negócios

### FLORESTAL

A Klabin movimentou 2,6 milhões de toneladas de toras de *pinus* e eucalipto, cavacos e resíduos para a produção de energia no 2T10, volume 44% e 11% superior ao 2T09 e ao 1T10, respectivamente. Deste total, 1,7 milhão de toneladas foram transferidos para as fábricas do Paraná, Santa Catarina e São Paulo.

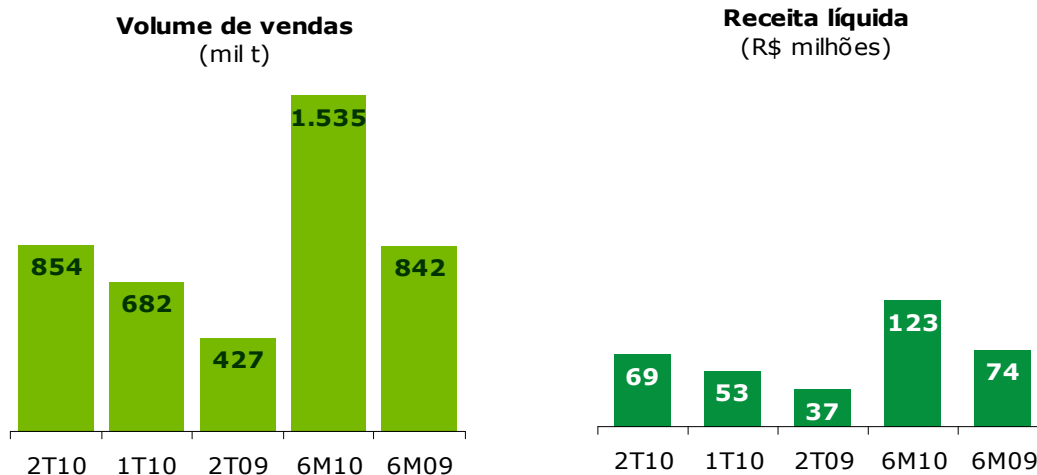
O volume de vendas de toras para serrarias e laminadoras foi de 854 mil toneladas no 2T10, 100% e 25% superior ao 2T09 e ao 1T10, respectivamente. No semestre o volume de vendas de madeira totalizou 1.535 mil toneladas, 82% superior a igual período de 2009. A área onde houve colheita está sendo disponibilizada para reforma com plantios de florestas de maior produtividade.

A receita líquida das vendas de toras para terceiros no 2T10 foi de R\$ 69 milhões, 90% e 30% superior ao 2T09 e ao 1T10, respectivamente. No semestre a receita líquida atingiu R\$ 123 milhões, 67% superior ao primeiro semestre de 2009.

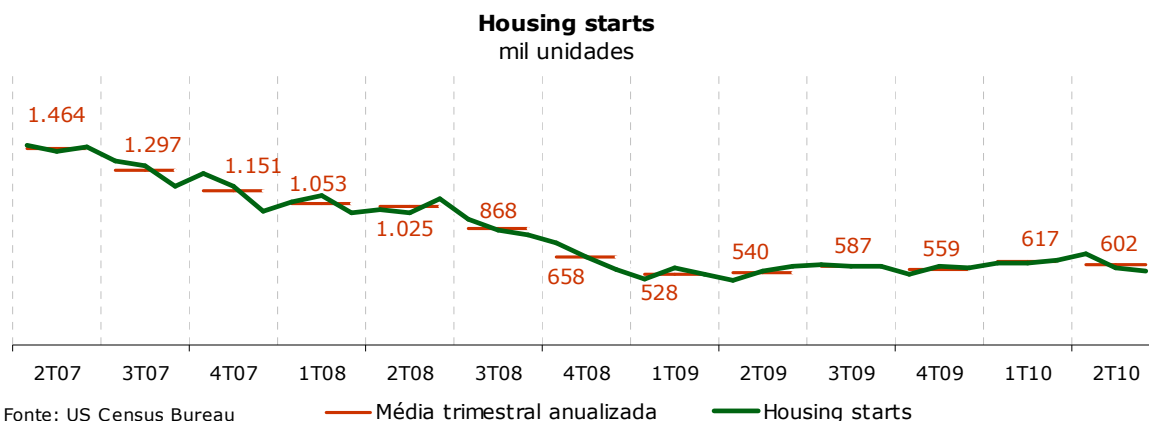
01265-3 KLABIN S.A.

89.637.490/0001-45

**12.01 - COMENTÁRIO DO DESEMPENHO CONSOLIDADO NO TRIMESTRE**



O mercado de construção residencial nos Estados Unidos ainda não retornou aos patamares do período pré-crise. A média trimestral anualizada com ajuste sazonal de construção de novas unidades residenciais privadas no 2T10 nos EUA foi de 602 mil, 11% superior ao 2T09 e 2% inferior ao 1T10.



A Companhia alterou sua estratégia e logística de comercialização de madeira. O leque de clientes aumentou, o raio de ação foi ampliado e conseqüentemente o volume vendido de madeira cresceu.

No final de junho as áreas plantadas, próprias e de terceiros, somavam 207 mil hectares, sendo 140 mil hectares plantados com *pinus* e 67 mil hectares com eucalipto, além de 192 mil hectares de áreas de preservação permanente e reserva legal.

01265-3 KLABIN S.A.

89.637.490/0001-45

## 12.01 - COMENTÁRIO DO DESEMPENHO CONSOLIDADO NO TRIMESTRE

### PAPÉIS

O volume de vendas de cartões revestidos e papéis para embalagens foi de 249 mil toneladas no 2T10, 26% superior ao 2T09 e 9% inferior ao 1T10. No semestre o volume de vendas totalizou 522 mil toneladas 26% superior a igual período de 2009.

A receita líquida de cartões e papéis totalizou R\$ 410 milhões no 2T10, 39% superior ao 2T09 e 2% inferior que o 1T10. No semestre a receita líquida atingiu R\$ 831 milhões, 29% superior ao mesmo semestre de 2009.

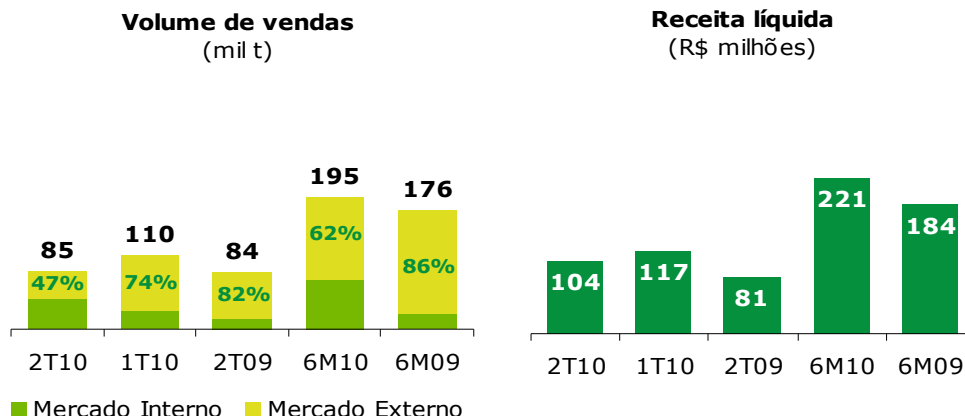
As exportações no 2T10 somaram 120 mil toneladas, 7% superior que o 2T09 e 24% inferior que o 1T10. No semestre as exportações totalizaram 277 mil toneladas, 10% superior a igual período de 2009. As exportações representaram 53% do volume total vendido pela unidade nos seis meses de 2010.

### **Kraftliner**

O volume de vendas de *kraftliner* foi de 85 mil toneladas no 2T10, 1% superior ao 2T09 e 23% inferior ao 1T10. As vendas para o mercado externo foram de 40 mil toneladas no 2T10, representando 47% das vendas totais deste produto. O volume exportado apresentou redução de 51% em comparação ao 1T10 devido à parada para manutenção em Monte Alegre, ao maior volume de transferência para as fábricas de papelão ondulado e ao maior volume de vendas no mercado doméstico, que foi 55% superior em relação ao 1T10.

No semestre o volume de vendas de *kraftliner* totalizou 195 mil toneladas, 11% superior a igual período de 2009.

A receita líquida de *kraftliner* atingiu R\$ 104 milhões no 2T10, 28% superior ao 2T09 e 12% menor que no 1T10. No semestre a receita líquida atingiu R\$ 221 milhões, 20% superior a igual período de 2009.



Os preços de *kraftliner* continuaram apresentando recuperação durante o trimestre. De acordo com dados da FOEX o preço de lista médio do *kraftliner brown* de 175g/m<sup>2</sup> em euros apresentou aumento de 11% durante no 2T10, comparado ao trimestre anterior. O preço médio da Klabin em reais cresceu 15% no mesmo período de comparação.

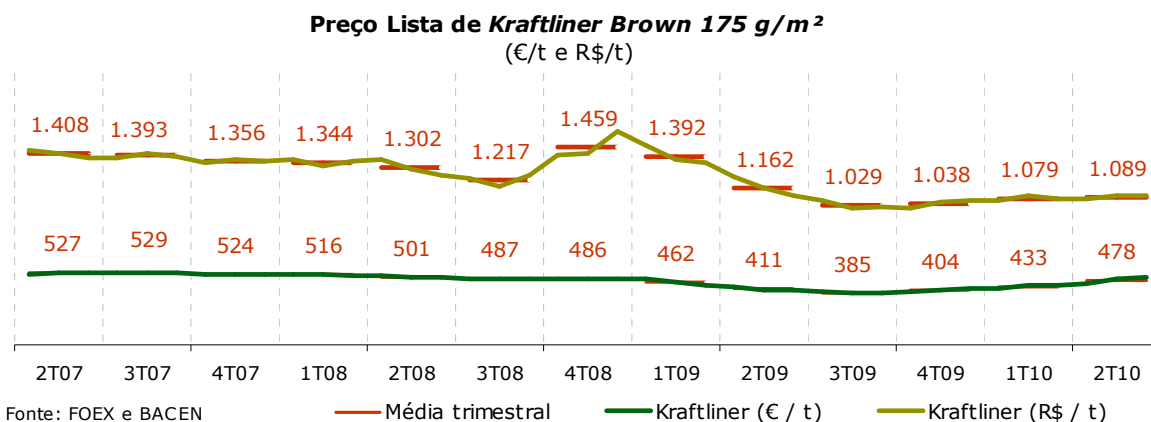
01265-3 KLABIN S.A.

89.637.490/0001-45

## 12.01 - COMENTÁRIO DO DESEMPENHO CONSOLIDADO NO TRIMESTRE

A demanda continua forte no mercado internacional o que está permitindo reajustes de preços consecutivos nos papéis para embalagens. A Klabin reajustou os preços no mercado europeu em até €160/t neste primeiro semestre. O mercado doméstico continua pressionado pela evolução do custo das aparas cujo preço médio alcançou R\$ 494/t em junho de 2010, versus R\$ 218/t em junho de 2009, segundo dados da Bracelpa.

O gráfico a seguir mostra a evolução do preço de *kraftliner* em euros e reais.



### Cartões

O volume de vendas de cartões no 2T10, incluindo cartões para líquidos, atingiu 165 mil toneladas, 44% e 1% superior ao 2T09 e ao 1T10, respectivamente. No semestre o volume de vendas somou 327 mil toneladas, 38% superior a igual período de 2009.

A receita líquida atingiu R\$ 307 milhões no 2T10, 44% e 1% superior ao 2T09 e ao 1T10, respectivamente. A receita líquida no semestre totalizou R\$ 611 milhões, 32% superior aos seis primeiros meses de 2009.

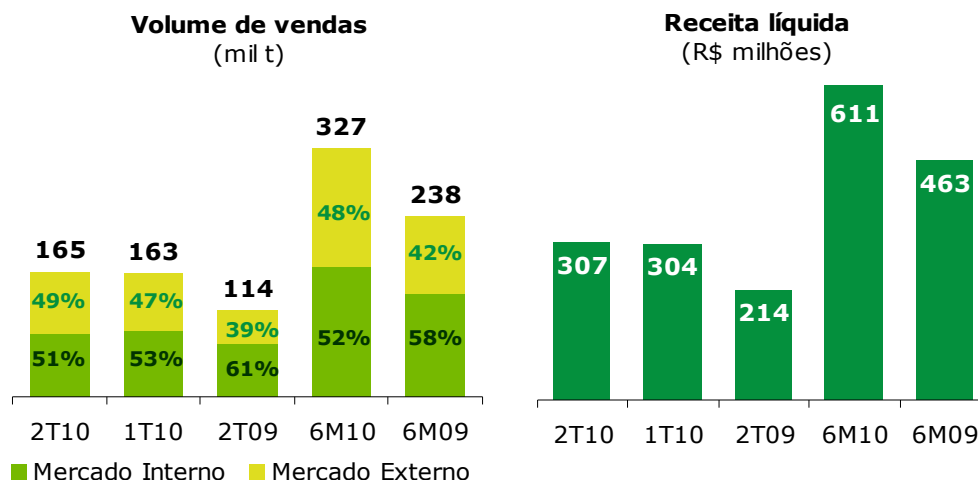
As exportações de cartões somaram 80 mil toneladas no 2T10, 81% e 6% superior ao 2T09 e ao 1T10, respectivamente. No semestre as exportações atingiram 156 mil toneladas, 55% superior a igual semestre de 2009.



01265-3 KLABIN S.A.

89.637.490/0001-45

## 12.01 - COMENTÁRIO DO DESEMPENHO CONSOLIDADO NO TRIMESTRE



De acordo com os dados divulgados pela Bracelpa, as vendas de papelcartão, excluindo cartões para líquidos, no mercado doméstico atingiram 146 mil toneladas no 2T10, 23% superior ao 2T09. No semestre as vendas no mercado doméstico atingiram 286 mil toneladas, 31% superior a igual período de 2009. O *market share* da Klabin nas vendas para o mercado interno atingiu 26% nos 6 meses de 2010, comparado com 21% no 6M09.

No período de 7 a 17 de junho a Companhia realizou a parada programada para manutenção na fábrica de Monte Alegre, consequentemente reduzindo a produção de cartões no trimestre.

### CONVERSÃO

O volume de vendas de produtos convertidos foi de 171 mil toneladas no 2T10, 17% e 12% superior ao 2T09 e 1T10, respectivamente. No semestre o volume de vendas totalizou 324 mil toneladas, 17% superior a igual período de 2009.

A receita líquida de produtos convertidos totalizou R\$ 409 milhões no 2T10, 20% e 14% superior ao 2T09 e 1T10, respectivamente. No semestre a receita líquida atingiu R\$ 767 milhões, 16% superior ao mesmo semestre de 2009.

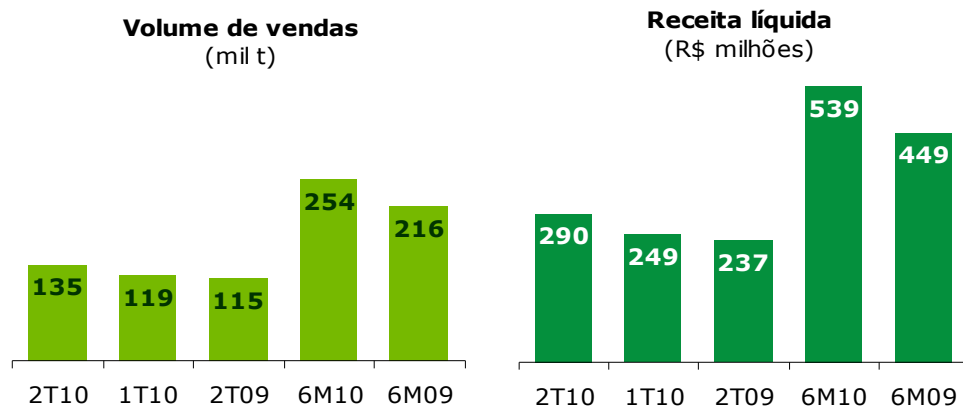
### Papelão ondulado

A expedição de caixas e chapas de papelão ondulado atingiu 134 mil toneladas no 2T10, 17% e 13% superior ao 2T09 e 1T10, respectivamente. No semestre o volume de vendas atingiu 254 mil toneladas, 18% superior ao 6M09.

01265-3 KLABIN S.A.

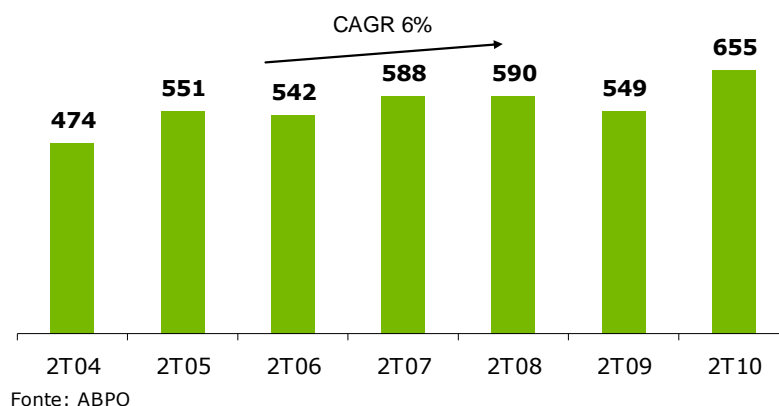
89.637.490/0001-45

## 12.01 - COMENTÁRIO DO DESEMPENHO CONSOLIDADO NO TRIMESTRE



A receita líquida do 2T10 totalizou R\$ 290 milhões, 23% e 16% superior ao 2T09 e 1T10, respectivamente. Nos 6 meses de 2010 a receita líquida atingiu R\$ 539 milhões, 20% superior ao mesmo período de 2009.

Segundo informações da ABPO, a expedição de caixas e chapas de papelão ondulado no 2T10 foi de 655 mil toneladas 19% superior ao 2T09. A expedição brasileira no 2T10 foi recorde em um segundo trimestre. No semestre, a expedição foi de 1.257 mil toneladas, um crescimento de 19% em relação ao mesmo semestre do ano anterior.



### Sacos Industriais

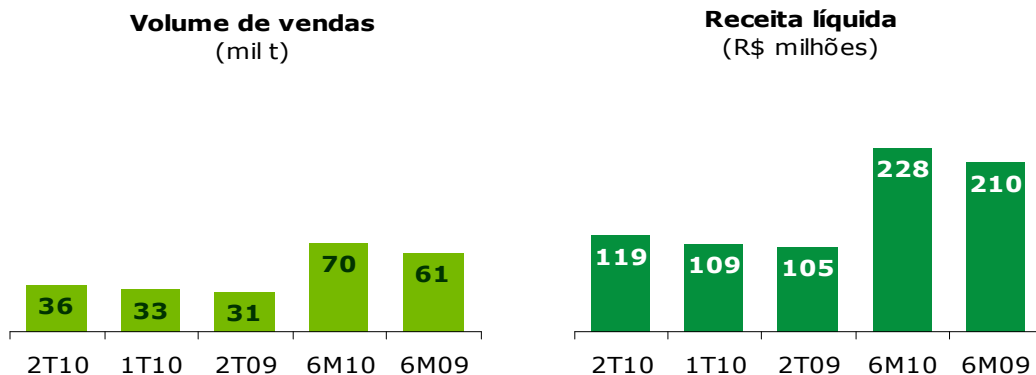
O volume de vendas de sacos industriais nas unidades do Brasil e Argentina no 2T10 totalizou 36 mil toneladas, 17% e 9% superior ao 2T09 e 1T10, respectivamente. No 6M10 o volume de vendas de sacos atingiu 70 mil toneladas, 14% superior ao primeiro semestre de 2009.

A receita líquida no 2T10 foi de R\$ 119 milhões, 14% e 10% superior ao 2T09 e 1T10, respectivamente. Nos 6 primeiros meses do ano a receita líquida atingiu R\$ 228 milhões, valor 9% superior ao mesmo período de 2009.

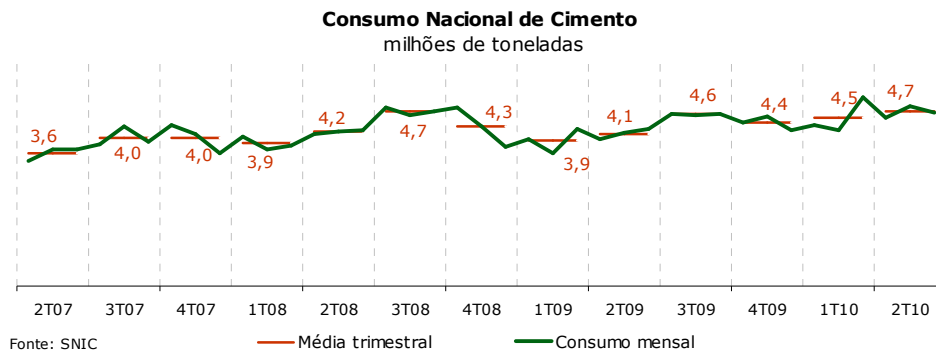
01265-3 KLABIN S.A.

89.637.490/0001-45

## 12.01 - COMENTÁRIO DO DESEMPENHO CONSOLIDADO NO TRIMESTRE



Segundo dados do SNIC, as vendas de cimento no mercado interno cresceram 4% no trimestre em relação ao trimestre anterior. O gráfico a seguir ilustra a evolução desse mercado nos últimos anos. No semestre, o consumo de cimento cresceu 15% em relação ao primeiro semestre de 2009.



## Mercado de Capitais

### Em 30 de junho de 2010

Ações preferenciais	600,9 milhões
Preço por ação (KLBN4)	R\$ 5,00
Valor patrimonial da ação	R\$ 5,14
Volume médio diário 2T10	R\$ 10,7 milhões
Valor de mercado	R\$ 4,5 bilhões

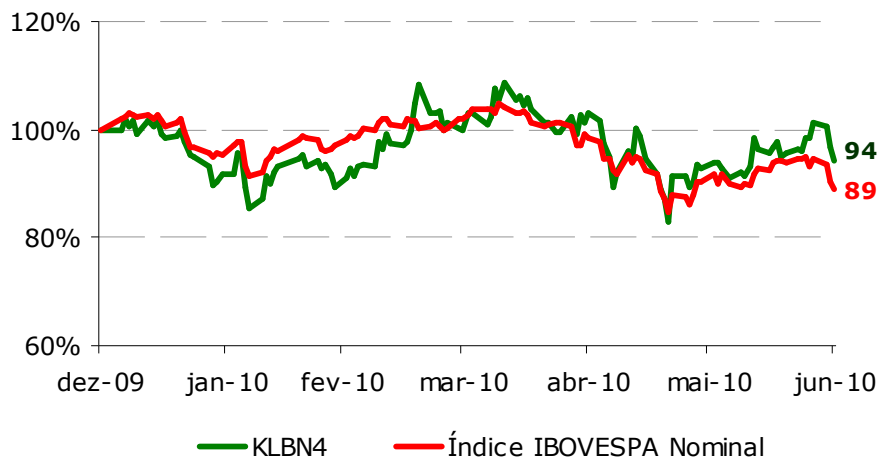
01265-3 KLABIN S.A.

89.637.490/0001-45

## 12.01 - COMENTÁRIO DO DESEMPENHO CONSOLIDADO NO TRIMESTRE

No 2T10, as ações preferenciais da Klabin (KLBN4) apresentaram desvalorização nominal de 9%, comparado à desvalorização de 13% do Ibovespa. As ações da companhia foram negociadas em todos os pregões da BM&FBovespa registrando 138,5 mil operações que envolveram 127,3 milhões de títulos e um volume médio diário negociado de R\$ 10,7 milhões.

O gráfico a seguir apresenta a evolução das ações preferenciais da Klabin e do Ibovespa:



As ações da Klabin também são negociadas no mercado norte-americano. Como ADRs Nível I, os títulos são listados no OTC (*over-the-counter*), mercado de balcão, sob o código KLBAY.

O capital social da Klabin é representado por 917,7 milhões de ações, das quais 316,8 milhões de ações ordinárias e 600,9 milhões de ações preferenciais. Em 30 de junho de 2010, a Companhia mantinha 16,9 milhões de ações preferenciais em tesouraria.

## Dividendos

Em 30 de abril de 2010 foram pagos dividendos complementares, no montante de R\$ 57 milhões, referentes ao exercício de 2009. O pagamento foi aprovado em Assembléia Geral Ordinária realizada em 16 de abril de 2010 e foram pagos R\$ 59,43 por lote de mil ações ordinárias e R\$ 65,37 por lote de mil ações preferenciais.

A Reunião Extraordinária do Conselho de Administração realizada no dia 05 de julho de 2010 aprovou o desembolso de R\$ 50 milhões em dividendos intermediários a serem pagos a partir do dia 20 de julho de 2010, sendo R\$ 52,13 por lote de mil ações ordinárias e R\$ 57,34 por lote de mil ações preferenciais.

---

01265-3 KLABIN S.A.

89.637.490/0001-45

---

---

## 12.01 - COMENTÁRIO DO DESEMPENHO CONSOLIDADO NO TRIMESTRE

---

### Investimentos

Os investimentos realizados no trimestre foram distribuídos pelas Unidades da seguinte maneira:

R\$ milhões	2T10	1T10	6M10	6M09
Florestal	27	26	53	66
Papéis	49	13	62	63
Conversão	21	7	27	21
Outros	1	0	1	1
<b>Total</b>	<b>98</b>	<b>46</b>	<b>143</b>	<b>151</b>

No segundo trimestre os investimentos atingiram R\$ 98 milhões, dos quais 50% foram alocados na Unidade de Papéis.

---

01265-3 KLABIN S.A.

89.637.490/0001-45

---

#### **19.01 - PROJETOS DE INVESTIMENTO**

---

Os investimentos consolidados no 2º trimestre de 2010 somaram R\$97,6 milhões, aplicados em investimentos normais de reposição e nos principais projetos:

- Fábricas de papel – R\$ 49,3 milhões
- Fábricas de conversão – R\$ 21,0 milhões
- Unidades de negócios florestal – R\$ 26,9 milhões

01265-3 KLABIN S.A.

89.637.490/0001-45

**20.01 - OUTRAS INFORMAÇÕES QUE A COMPANHIA ENTENDA RELEVANTES**

DE ACORDO COM O REGULAMENTO DE PRÁTICAS DIFERENCIADAS DE GOVERNANÇA CORPORATIVA – NÍVEL 1 APRESENTAMOS A SEGUIR INFORMAÇÕES ADICIONAIS SOBRE A COMPANHIA, NA DATA BASE DE 30 DE JUNHO DE 2010.

**1 POSIÇÃO ACIONÁRIA DA COMPANHIA, DOS DETENTORES DE AÇÕES COM MAIS DE 5% DO TOTAL DAS ESPÉCIES ATÉ O NÍVEL DE PESSOA FÍSICA**

**(a) Posição acionária da companhia**

ACIONISTA	AÇÕES					
	ON	%	PN	%	TOTAL	%
Klabin Irmãos & Cia.	163.797.753	51,70	-	-	163.797.753	17,85
Niblak Participações S.A.	24.699.654	7,80	-	-	24.699.654	2,69
Monteiro Aranha S.A. (i)	63.458.605	20,03	28.841.703	4,80	92.300.308	10,06
The Bank Of New York ADR Department (ii)	-	-	57.980.325	9,65	57.980.325	6,32
BNDES Participações S.A. BNDESPAR	-	-	185.859.840	30,93	185.859.840	20,25
Ações em Tesouraria	-	-	16.907.900	2,81	16.907.900	1,84
Outros (iii)	64.871.551	20,47	311.265.965	51,81	376.137.516	40,99
<b>TOTAL</b>	<b>316.827.563</b>	<b>100,00</b>	<b>600.855.733</b>	<b>100,00</b>	<b>917.683.296</b>	<b>100,00</b>

(i) Companhia aberta.

(ii) Acionistas no exterior.

(iii) Acionistas com participação inferior a 5% do total das ações.

**(b) Distribuição do capital social dos controladores até o nível de pessoa física**

**CONTROLADORA/INVESTIDORA:**

**KLABIN IRMÃOS & CIA.**

QUOTISTAS	QUOTAS	
	Quantidade	% do Capital
Jacob Klabin Lafer Adm. Partic. S.A.	1	12,52
Miguel Lafer Participações S.A.	1	6,26
VFV Participações S.A.	1	6,26
PRESH S.A.	1	12,52
GL Holdings S.A	1	12,52
GLIMDAS Participações S.A.	1	11,07
DARO Participações S.A.	1	11,07
DAWOJOBE Participações S.A.	1	11,07
ESLI Participações S.A.	1	8,36
LKL Participações S.A.	1	8,35
<b>TOTAL</b>	<b>10</b>	<b>100,00</b>

Sociedade em nome coletivo, com capital social de R\$ 1.000.000,00, dividido em quotas de valores variados.

01265-3 KLABIN S.A.

89.637.490/0001-45

**20.01 - OUTRAS INFORMAÇÕES QUE A COMPANHIA ENTENDA RELEVANTES**

**CONTROLADORA/INVESTIDORA:**

**Jacob Klabin Lafer Adm. Partic. S.A.**

ACIONISTAS	AÇÕES	
	ON	% Total
Miguel Lafer	215.059.063	50,00
Vera Lafer	215.059.063	50,00
<b>TOTAL</b>	<b>430.118.126</b>	<b>100,00</b>

**CONTROLADORA/INVESTIDORA:**

**Miguel Lafer Participações S.A.**

ACIONISTAS	AÇÕES	
	ON	% Total
Miguel Lafer	223.510.726	99,9999
Vera Lafer	344	0,0001
<b>TOTAL</b>	<b>223.511.070</b>	<b>100,0000</b>

**CONTROLADORA/INVESTIDORA:**

**VFV Participações S.A.**

ACIONISTAS	AÇÕES	
	ON	% Total
Vera Lafer	981.094.312	99,9999
Outros	688	0,0001
<b>TOTAL</b>	<b>981.095.000</b>	<b>100,0000</b>

**CONTROLADORA/INVESTIDORA:**

**PRESH S.A.**

ACIONISTAS	AÇÕES					
	ON	%	PN	%	TOTAL	%
Sylvia Lafer Piva			17.658.895	99,99993	17.658.895	66,66662
Pedro Franco Piva			12	0,00007	12	0,00005
Horácio Lafer Piva	2.943.151	33,33			2.943.151	11,11111
Eduardo Lafer Piva	2.943.151	33,33			2.943.151	11,11111
Regina Piva Coelho Magalhães	2.943.151	33,34			2.943.151	11,11111
<b>TOTAL</b>	<b>8.829.453</b>	<b>100,00</b>	<b>17.658.907</b>	<b>100,00000</b>	<b>26.488.360</b>	<b>100,00000</b>

**CONTROLADORA/INVESTIDORA:**

**GL Holdings S.A.**

ACIONISTAS	AÇÕES					
	ON	%	PN	%	TOTAL	%
Graziela Lafer Galvão	4.233.864	99,99991	8.467.726	99,99993	12.701.590	99,99992
Outros	4	0,00009	6	0,00007	10	0,00008
<b>TOTAL</b>	<b>4.233.868</b>	<b>100,00000</b>	<b>8.467.732</b>	<b>100,00000</b>	<b>12.701.600</b>	<b>100,00000</b>



01265-3 KLABIN S.A.

89.637.490/0001-45

**20.01 - OUTRAS INFORMAÇÕES QUE A COMPANHIA ENTENDA RELEVANTES**

**CONTROLADORA/INVESTIDORA:**

**GLIMDAS Participações S.A.**

ACIONISTAS	AÇÕES					
	ON	%	PN	%	TOTAL	%
Israel Klabin			1.756.611	92,5090	1.756.611	45,747
Alberto Klabin (*)	323.502	16,6664	23.707	1,2485	347.209	9,042
Leonardo Klabin (*)	323.502	16,6664	23.707	1,2485	347.209	9,042
Stela Klabin (*)	323.502	16,6664	23.707	1,2485	347.209	9,042
Maria Klabin (*)	323.502	16,6664	23.707	1,2485	347.209	9,042
Dan Klabin (*)	323.502	16,6664	23.707	1,2485	347.209	9,042
Gabriel Klabin (*)	323.502	16,6664	23.707	1,2485	347.209	9,042
Espólio Maurício Klabin (*)	32	0,0017			32	0,001
<b>TOTAL</b>	<b>1.941.044</b>	<b>100,0000</b>	<b>1.898.853</b>	<b>100,0000</b>	<b>3.839.897</b>	<b>100,0000</b>

(\*) Ações sujeitas a usufruto, cabendo o direito de voto ao usufrutuário Israel Klabin.

**CONTROLADORA/INVESTIDORA:**

**DARO Participações S.A.**

ACIONISTAS	AÇÕES	
	ON	% Total
Daniel Miguel Klabin	1.627.732	53,065
Rose Klabin (*)	479.900	15,645
Amanda Klabin (*)	479.900	15,645
David Klabin (*)	479.900	15,645
<b>TOTAL</b>	<b>3.067.432</b>	<b>100,000</b>

(\*) Ações sujeitas a usufruto, cabendo o direito de voto ao usufrutuário Daniel Miguel Klabin.

**CONTROLADORA/INVESTIDORA:**

**DAWOJOBE Participações S.A.**

ACIONISTAS	AÇÕES	
	ON	%
Armando Klabin	4	0,20
Wolff Klabin (*)	516	24,95
Daniela Klabin (*)	516	24,95
Bernardo Klabin (*)	516	24,95
José Klabin (*)	516	24,95
<b>TOTAL</b>	<b>2.068</b>	<b>100,00</b>

(\*) Ações sujeitas a usufruto, cabendo o direito de voto ao usufrutuário Armando Klabin.

**CONTROLADORA/INVESTIDORA:**

**ESLI Participações S.A.**

ACIONISTAS	AÇÕES	
	ON	% Total
Lilia Klabin Levine	17.673.757	99,9997
Cristina Levine Martins Xavier	1	0,0001
Regina Klabin Xavier	1	0,0001
Roberto Klabin Martins Xavier	1	0,0001
<b>TOTAL</b>	<b>17.673.760</b>	<b>100,0000</b>

01265-3 KLABIN S.A.

89.637.490/0001-45

**20.01 - OUTRAS INFORMAÇÕES QUE A COMPANHIA ENTENDA RELEVANTES**

**CONTROLADORA/INVESTIDORA:**

**LKL Participações S.A.**

ACIONISTAS	AÇÕES	
	ON	% Total
Lilia Klabin Levine	17.933.200	99,998
Outros	300	0,002
<b>TOTAL</b>	<b>17.933.500</b>	<b>100,000</b>

**CONTROLADORA/INVESTIDORA:**

**NIBLAK PARTICIPAÇÕES S.A.**

ACIONISTAS	AÇÕES	
	ON	% Total
Miguel Lafer Part. S.A.	3.038.036	12,521
VFV Participações S.A.	3.038.035	12,521
GL Holdings S.A.	3.038.061	12,521
Glimdas Participações S.A.	2.686.869	11,074
Daro Participações S.A.	2.686.869	11,074
Dawojobe Partic. S.A.	2.562.686	10,562
Armando Klabin	124.183	0,512
Esli Participações S.A.	4.050.722	16,695
Pedro Franco Piva	3.038.061	12,520
<b>TOTAL</b>	<b>24.263.522</b>	<b>100,000</b>

01265-3 KLABIN S.A.

89.637.490/0001-45

**20.01 - OUTRAS INFORMAÇÕES QUE A COMPANHIA ENTENDA RELEVANTES**

**2 EVOLUÇÃO DA PARTICIPAÇÃO ACIONÁRIA**

ACIONISTAS	Tipo	01 de julho de 2009		Movimentação				30 de junho de 2010		
		Quantidade de ações	%	Compra Subscrição	Venda	Novos Integrantes	Saida de Integrantes	Quantidade de ações	%	Evolução %
Controladores	ON	202.071.755	63,78	201.757	(179.757)			202.093.755	63,79	0,01
	PN	117.074.404	19,48	24.650.148	(31.415.706)	3.000.000	(3.000.000)	110.308.846	18,36	-5,78
Membros do Conselho de Administração	ON	33.202.415	10,48					33.202.415	10,48	
	PN	14.753.781	2,46	2.207.486	(4.259.283)			12.701.984	2,11	-13,91
Membros da Diretoria	ON			2.700				84.738	0,01	7,21
	PN	79.038	0,01			3.000				
Membros do Conselho Fiscal	ON	1.000						1.000		
	PN	3.420						3.420		
Ações em Tesouraria	ON									
	PN	16.907.900	2,81					16.907.900	2,81	
Demais Acionistas	ON	81.552.393	25,74	(201.757)	179.757			81.530.393	25,73	-0,03
	PN	452.037.190	75,23	(26.860.334)	35.674.989	(3.003.000)	3.000.000	460.848.845	76,70	1,95
<b>Total</b>	ON	<b>316.827.563</b>	<b>100,00</b>					<b>316.827.563</b>	<b>100,00</b>	
	PN	<b>600.855.733</b>	<b>100,00</b>					<b>600.855.733</b>	<b>100,00</b>	

01265-3 KLABIN S.A.

89.637.490/0001-45

**20.01 - OUTRAS INFORMAÇÕES QUE A COMPANHIA ENTENDA RELEVANTES**

**3 QUANTIDADE DE AÇÕES DE EMISSÃO DA COMPANHIA, DE TITULARIDADE, DIRETA OU INDIRETA, DOS CONTROLADORES, ADMINISTRADORES, CONSELHEIROS E QUANTIDADE DE AÇÕES EM CIRCULAÇÃO**

EM 30/06/2010	AÇÕES					
	ON	%	PN	%	Total	%
ACIONISTAS						
Controladores	202.093.755	63,79	110.308.846	18,36	312.402.601	34,04
Membros do Conselho de Administração	33.202.415	10,48	12.701.984	2,11	45.904.399	5,00
Membros da Diretoria			84.738	0,01	84.738	0,01
Membros do Conselho Fiscal	1.000	0,00	3.420	0,01	4.420	0,01
Ações em Tesouraria			16.907.900	2,81	16.907.900	1,84
Outros Acionistas	81.530.393	25,73	460.848.845	76,70	542.379.238	59,10
<b>Total</b>	<b>316.827.563</b>	<b>100,00</b>	<b>600.855.733</b>	<b>100,00</b>	<b>917.683.296</b>	<b>100,00</b>

<b>Quantidade de Ações em Circulação</b>	<b>81.531.393</b>	<b>25,73</b>	<b>460.852.265</b>	<b>76,70</b>	<b>542.383.658</b>	<b>59,10</b>
--	-------------------	--------------	--------------------	--------------	--------------------	--------------

EM 30/06/2009	AÇÕES					
	ON	%	PN	%	Total	%
ACIONISTAS						
Controladores	202.071.755	63,78	117.074.404	19,48	319.146.159	34,78
Membros do Conselho de Administração	33.202.415	10,48	14.753.781	2,46	47.956.196	5,23
Membros da Diretoria			79.038	0,01	79.038	0,01
Membros do Conselho Fiscal	1.000	0,00	3.420	0,01	4.420	0,00
Ações em Tesouraria			16.907.900	2,81	16.907.900	1,83
Outros Acionistas	81.552.393	25,74	452.037.190	75,23	533.589.583	58,15
<b>Total</b>	<b>316.827.563</b>	<b>100,00</b>	<b>600.855.733</b>	<b>100,00</b>	<b>917.683.296</b>	<b>100,00</b>

<b>Quantidade de Ações em Circulação</b>	<b>81.553.393</b>	<b>25,74</b>	<b>452.040.610</b>	<b>75,23</b>	<b>533.594.003</b>	<b>58,15</b>
--	-------------------	--------------	--------------------	--------------	--------------------	--------------

**4 OUTRAS INFORMAÇÕES**

**Relacionamento com Auditores Independentes**

Em conformidade com a Instrução CVM nº 381/03, a empresa de auditoria Deloitte Touche Tohmatsu Auditores Independentes não prestou serviços não relacionados à auditoria externa em patamares superiores a 5% do total de seus honorários.

A política da Companhia na contratação de serviços não-relacionados à auditoria externa com seus auditores independentes está fundamentada em princípios que preservam a independência desses profissionais. Esses princípios, que seguem diretrizes internacionalmente aceitas, consistem em: (a) o auditor não deve auditar o seu próprio trabalho, (b) o auditor não deve exercer funções gerenciais no seu cliente e (c) o auditor não deve promover os interesses de seu cliente.

---

01265-3 KLABIN S.A.

89.637.490/0001-45

---

---

**21.01 - RELATÓRIO DA REVISÃO ESPECIAL - SEM RESSALVA**

---

Ao Conselho de Administração e Acionistas da  
Klabin S.A.  
São Paulo

1. Revisamos as Informações Trimestrais, condensadas individuais e consolidadas, da Klabin S.A. (“Companhia”), referentes ao trimestre e período de seis meses findo em 30 de junho de 2010, compreendendo o balanço patrimonial e as demonstrações do resultado, do resultado abrangente, das mutações do patrimônio líquido e dos fluxos de caixa, e as respectivas notas explicativas, elaboradas sob a responsabilidade de sua Administração.
2. Nossa revisão foi efetuada de acordo com as normas específicas estabelecidas pelo Ibracon - Instituto dos Auditores Independentes do Brasil, em conjunto com o Conselho Federal de Contabilidade - CFC, e consistiu, principalmente, em: (a) indagação e discussão com os administradores responsáveis pelas áreas contábil, financeira e operacional da Companhia e de suas controladas, quanto aos principais critérios adotados na elaboração das Informações Trimestrais; e (b) revisão das informações e dos eventos subsequentes que tenham, ou possam vir a ter, efeitos relevantes sobre a posição financeira e as operações da Companhia e de suas controladas.
3. Com base em nossa revisão, não temos conhecimento de nenhuma modificação relevante que deva ser feita nas Informações Trimestrais condensadas individuais acima referidas, para que estejam de acordo com o CPC 21 – Demonstração Intermediária, emitido pelo Comitê de Pronunciamentos Contábeis – CPC. Também, com base em nossa revisão, não temos conhecimento de nenhuma modificação relevante que deva ser feita nas Informações Trimestrais condensadas consolidadas acima referidas, para que estejam de acordo com o CPC 21 – Demonstração Intermediária, emitido pelo Comitê de Pronunciamentos Contábeis – CPC e IAS 34 - Relatório Financeiro Intermediário emitido pelo “International Accounting Standards Board – IASB”.

---

01265-3 KLABIN S.A.

89.637.490/0001-45

---

**21.01 - RELATÓRIO DA REVISÃO ESPECIAL - SEM RESSALVA**

4. Conforme mencionado na nota explicativa nº 2, as informações trimestrais condensadas individuais (“controladora”), originalmente apresentadas em 30 de julho de 2010, estão sendo reapresentadas conforme requerido pela Deliberação CVM nº 603/09 e Ofício-Circular CVM/SNC/SEP nº 01/10 para contemplar os efeitos da adoção dos novos Pronunciamentos, Interpretações e Orientações Técnicas emitidos pelo CPC em 2009 com vigência para 2010. Essas alterações foram adotadas pela Companhia na elaboração de suas Informações Trimestrais individuais referentes ao trimestre e período de seis meses findo em 30 de junho de 2010 e divulgadas na nota explicativa nº 4. As informações Trimestrais individuais referentes ao período anterior, apresentadas para fins de comparação, foram ajustadas para incluir as mudanças das práticas contábeis adotadas no Brasil com vigência para 2010.

São Paulo, 07 de dezembro de 2010.

DELOITTE TOUCHE TOHMATSU  
Auditores Independentes  
CRC nº 2 SP 011609/O-8

Gilberto Grandolpho  
Contador  
CRC nº 1 SP 139572/O-5

CVM - COMISSÃO DE VALORES MOBILIÁRIOS

ITR - Informações Trimestrais

Legislação Societária

EMPRESA COMERCIAL, INDUSTRIAL E OUTRAS

Data-Base - 30/06/2010

Reapresentação Espontânea

---

01265-3 KLABIN S.A.89.637.490/0001-45

---

---

**23.01 - DESCRIÇÃO DAS INFORMAÇÕES ALTERADAS**

---

Reapresentação das informações trimestrais, incluindo as alterações promovidas pelos novos pronunciamentos técnicos emitidos pelo Comitê de Pronunciamentos Contábeis – CPC, em consonância com as normas internacionais de contabilidade (*International Financial Reporting Standards – IFRS*), conforme facultado pela Deliberação CVM nº 610/09.

01.01 - IDENTIFICAÇÃO

1 - CÓDIGO CVM 01265-3	2 - DENOMINAÇÃO SOCIAL KLABIN S.A.	3 - CNPJ 89.637.490/0001-45
---------------------------	---------------------------------------	--------------------------------

ÍNDICE

GRUPO	QUADRO	DESCRIÇÃO	PÁGINA
01	01	IDENTIFICAÇÃO	1
01	02	SEDE	1
01	03	DIRETOR DE RELAÇÕES COM INVESTIDORES (Endereço para Correspondência com a Companhia)	1
01	04	REFERÊNCIA DO ITR	1
01	05	COMPOSIÇÃO DO CAPITAL SOCIAL	2
01	06	CARACTERÍSTICAS DA EMPRESA	2
01	07	SOCIEDADES NÃO INCLUÍDAS NAS DEMONSTRAÇÕES FINANCEIRAS CONSOLIDADAS	2
01	08	PROVENTOS EM DINHEIRO	2
01	09	CAPITAL SOCIAL SUBSCRITO E ALTERAÇÕES NO EXERCÍCIO SOCIAL EM CURSO	3
01	10	DIRETOR DE RELAÇÕES COM INVESTIDORES	3
02	01	BALANÇO PATRIMONIAL ATIVO	4
02	02	BALANÇO PATRIMONIAL PASSIVO	6
03	01	DEMONSTRAÇÃO DO RESULTADO	8
04	01	04 - DEMONSTRAÇÃO DO FLUXO DE CAIXA	10
05	01	05 - DEMONSTRAÇÃO DAS MUTAÇÕES DO PATRIMÔNIO LÍQUIDO DE 01/04/2010 a 30/06/2010	12
05	02	05 - DEMONSTRAÇÃO DAS MUTAÇÕES DO PATRIMÔNIO LÍQUIDO DE 01/01/2010 a 30/06/2010	13
08	01	BALANÇO PATRIMONIAL ATIVO CONSOLIDADO	14
08	02	BALANÇO PATRIMONIAL PASSIVO CONSOLIDADO	15
09	01	DEMONSTRAÇÃO DO RESULTADO CONSOLIDADO	17
10	01	10.01 - DEMONSTRAÇÃO DO FLUXO DE CAIXA CONSOLIDADO	19
11	01	11 - DEMONSTRAÇÃO DAS MUTAÇÕES DO PATRIMÔNIO LÍQUIDO CONSOLIDADO DE 01/04/2010 a 30/06/2010	21
11	02	11 - DEMONSTRAÇÃO DAS MUTAÇÕES DO PATRIMÔNIO LÍQUIDO CONSOLIDADO DE 01/01/2010 a 30/06/2010	22
06	01	NOTAS EXPLICATIVAS	23
07	01	COMENTÁRIO DO DESEMPENHO DA COMPANHIA NO TRIMESTRE	77
12	01	COMENTÁRIO DO DESEMPENHO CONSOLIDADO NO TRIMESTRE	78
19	01	PROJETOS DE INVESTIMENTO	94
20	01	OUTRAS INFORMAÇÕES QUE A COMPANHIA ENTENDA RELEVANTES	95
21	01	RELATÓRIO DA REVISÃO ESPECIAL	101
23	01	DESCRIÇÃO DAS INFORMAÇÕES ALTERADAS	103