

O REGISTRO NA CVM NÃO IMPLICA QUALQUER APRECIÇÃO SOBRE A COMPANHIA, SENDO OS SEUS ADMINISTRADORES RESPONSÁVEIS PELA VERACIDADE DAS INFORMAÇÕES PRESTADAS.

01.01 - IDENTIFICAÇÃO

1 - CÓDIGO CVM 01265-3	2 - DENOMINAÇÃO SOCIAL KLABIN S.A.	3 - CNPJ 89.637.490/0001-45
4 - NIRE 35300188349		

01.02 - SEDE

1 - ENDEREÇO COMPLETO Av. Brigadeiro Faria Lima, 3600		2 - BAIRRO OU DISTRITO Itaim Bibi	
3 - CEP 04538-132	4 - MUNICÍPIO SÃO PAULO		5 - UF SP
6 - DDD 011	7 - TELEFONE 3046-5800	8 - TELEFONE -	9 - TELEFONE -
10 - TELEX	11 - DDD 011	12 - FAX 3046-5846	13 - FAX -
14 - FAX -	15 - E-MAIL klabin@klabin.com.br		

01.03 - DIRETOR DE RELAÇÕES COM INVESTIDORES (Endereço para Correspondência com a Companhia)

1 - NOME Antonio Sergio Alfano			
2 - ENDEREÇO COMPLETO Av. Brigadeiro Faria Lima, 3600		3 - BAIRRO OU DISTRITO Itaim Bibi	
4 - CEP 04538-132	5 - MUNICÍPIO SÃO PAULO		6 - UF SP
7 - DDD 011	8 - TELEFONE 3046-9911	9 - TELEFONE -	10 - TELEFONE -
11 - TELEX	12 - DDD 011	13 - FAX 3046-5846	14 - FAX -
15 - FAX -	16 - E-MAIL salfano@klabin.com.br		

01.04 - REFERÊNCIA / AUDITOR

EXERCÍCIO SOCIAL EM CURSO		TRIMESTRE ATUAL			TRIMESTRE ANTERIOR		
1 - INÍCIO	2 - TÉRMINO	3 - NÚMERO	4 - INÍCIO	5 - TÉRMINO	6 - NÚMERO	7 - INÍCIO	8 - TÉRMINO
01/01/2009	31/12/2009	2	01/04/2009	30/06/2009	1	01/01/2009	31/03/2009
9 - NOME/RAZÃO SOCIAL DO AUDITOR Deloitte Touche Tohmatsu Auditores Independentes					10 - CÓDIGO CVM 00385-9		
11 - NOME DO RESPONSÁVEL TÉCNICO Gilberto Grandolpho					12 - CPF DO RESP. TÉCNICO 007.585.878-99		

01.01 - IDENTIFICAÇÃO

1 - CÓDIGO CVM 01265-3	2 - DENOMINAÇÃO SOCIAL KLABIN S.A.	3 - CNPJ 89.637.490/0001-45
---------------------------	---------------------------------------	--------------------------------

01.05 - COMPOSIÇÃO DO CAPITAL SOCIAL

Número de Ações (Mil)	1 - TRIMESTRE ATUAL 30/06/2009	2 - TRIMESTRE ANTERIOR 31/03/2009	3 - IGUAL TRIMESTRE EX. ANTERIOR 30/06/2008
Do Capital Integralizado			
1 - Ordinárias	316.827	316.827	316.827
2 - Preferenciais	600.856	600.856	600.856
3 - Total	917.683	917.683	917.683
Em Tesouraria			
4 - Ordinárias	0	0	0
5 - Preferenciais	16.908	16.908	15.000
6 - Total	16.908	16.908	15.000

01.06 - CARACTERÍSTICAS DA EMPRESA

1 - TIPO DE EMPRESA Empresa Comercial, Industrial e Outras
2 - TIPO DE SITUAÇÃO Operacional
3 - NATUREZA DO CONTROLE ACIONÁRIO Privada Nacional
4 - CÓDIGO ATIVIDADE 1040 - Papel e Celulose
5 - ATIVIDADE PRINCIPAL Indústria de papel, celulose, embalagem, florestamento e reflorestamento
6 - TIPO DE CONSOLIDADO Total
7 - TIPO DO RELATÓRIO DOS AUDITORES Sem Ressalva

01.07 - SOCIEDADES NÃO INCLUÍDAS NAS DEMONSTRAÇÕES FINANCEIRAS CONSOLIDADAS

1 - ITEM	2 - CNPJ	3 - DENOMINAÇÃO SOCIAL
----------	----------	------------------------

01.08 - PROVENTOS EM DINHEIRO DELIBERADOS E/OU PAGOS DURANTE E APÓS O TRIMESTRE

1 - ITEM	2 - EVENTO	3 - APROVAÇÃO	4 - PROVENTO	5 - INÍCIO PGTO.	6 - ESPÉCIE E CLASSE DE AÇÃO	7 - VALOR DO PROVENTO P/ AÇÃO
01	RCA	07/05/2009	Dividendo	26/05/2009	ON	0,0342000000
02	RCA	07/05/2009	Dividendo	26/05/2009	PN	0,0376200000

01.01 - IDENTIFICAÇÃO

1 - CÓDIGO CVM -	2 - DENOMINAÇÃO SOCIAL	3 - CNPJ . . / -
---------------------	------------------------	---------------------

01.09 - CAPITAL SOCIAL SUBSCRITO E ALTERAÇÕES NO EXERCÍCIO SOCIAL EM CURSO

1- ITEM	2 - DATA DA ALTERAÇÃO	3 - VALOR DO CAPITAL SOCIAL (Reais Mil)	4 - VALOR DA ALTERAÇÃO (Reais Mil)	5 - ORIGEM DA ALTERAÇÃO	7 - QUANTIDADE DE AÇÕES EMITIDAS (Mil)	8 - PREÇO DA AÇÃO NA EMISSÃO (Reais)
---------	-----------------------	--	---------------------------------------	-------------------------	---	---

01.10 - DIRETOR DE RELAÇÕES COM INVESTIDORES

1 - DATA 11/08/2009	2 - ASSINATURA
------------------------	----------------

01.01 - IDENTIFICAÇÃO

1 - CÓDIGO CVM 01265-3	2 - DENOMINAÇÃO SOCIAL KLABIN S.A.	3 - CNPJ 89.637.490/0001-45
---------------------------	---------------------------------------	--------------------------------

02.01 - BALANÇO PATRIMONIAL ATIVO (Reais Mil)

1 - CÓDIGO	2 - DESCRIÇÃO	3 - 30/06/2009	4 - 31/03/2009
1	Ativo Total	7.827.863	8.111.531
1.01	Ativo Circulante	2.863.992	3.000.066
1.01.01	Disponibilidades	1.622.528	1.541.575
1.01.01.01	Caixa e bancos	11.113	19.714
1.01.01.02	Aplicações financeiras	1.278.972	1.102.459
1.01.01.03	Títulos e valores mobiliários	332.443	419.402
1.01.02	Créditos	555.294	698.652
1.01.02.01	Clientes	508.074	660.709
1.01.02.02	Créditos Diversos	47.220	37.943
1.01.02.02.01	Empresas controladas	47.220	37.943
1.01.03	Estoques	426.134	431.111
1.01.04	Outros	260.036	328.728
1.01.04.01	Impostos e contribuições a recuperar	222.776	250.377
1.01.04.02	Despesas antecipadas	8.024	9.868
1.01.04.03	Despesas antecipadas empr controladora	307	9.343
1.01.04.04	Adiant a fornecedores empr contrololada	2.495	30.859
1.01.04.05	Demais contas a receber	26.434	28.281
1.02	Ativo Não Circulante	4.963.871	5.111.465
1.02.01	Ativo Realizável a Longo Prazo	653.113	765.167
1.02.01.01	Créditos Diversos	0	0
1.02.01.02	Créditos com Pessoas Ligadas	6.855	6.370
1.02.01.02.01	Com Coligadas e Equiparadas	0	0
1.02.01.02.02	Com Controladas	6.855	6.370
1.02.01.02.03	Com Outras Pessoas Ligadas	0	0
1.02.01.03	Outros	646.258	758.797
1.02.01.03.01	Imp renda e contrib social diferidos	192.880	310.712
1.02.01.03.02	Depósitos judiciais	82.615	81.004
1.02.01.03.03	Impostos a compensar	278.272	265.654
1.02.01.03.04	Despesas antecipadas	4.387	4.754
1.02.01.03.05	Demais contas a receber	88.104	96.673
1.02.02	Ativo Permanente	4.310.758	4.346.298
1.02.02.01	Investimentos	652.420	637.994
1.02.02.01.01	Participações Coligadas/Equiparadas	0	0
1.02.02.01.02	Participações Coligadas/Equiparadas-Ágio	0	0
1.02.02.01.03	Participações em Controladas	642.166	629.304
1.02.02.01.04	Participações em Controladas - Ágio	0	0
1.02.02.01.05	Outros Investimentos	10.254	8.690
1.02.02.02	Imobilizado	3.604.716	3.653.910
1.02.02.03	Intangível	53.622	54.394
1.02.02.04	Diferido	0	0

01.01 - IDENTIFICAÇÃO

1 - CÓDIGO CVM	2 - DENOMINAÇÃO SOCIAL	3 - CNPJ
01265-3	KLABIN S.A.	89.637.490/0001-45

02.02 - BALANÇO PATRIMONIAL PASSIVO (Reais Mil)

1 - CÓDIGO	2 - DESCRIÇÃO	3 - 30/06/2009	4 - 31/03/2009
2	Passivo Total	7.827.863	8.111.531
2.01	Passivo Circulante	1.074.500	1.036.358
2.01.01	Empréstimos e Financiamentos	743.461	714.830
2.01.02	Debêntures	0	0
2.01.03	Fornecedores	169.623	168.077
2.01.04	Impostos, Taxas e Contribuições	45.815	39.626
2.01.05	Dividendos a Pagar	0	0
2.01.06	Provisões	0	0
2.01.07	Dívidas com Pessoas Ligadas	12.893	13.417
2.01.08	Outros	102.708	100.408
2.01.08.01	Salários, férias e encargos sociais	58.790	47.687
2.01.08.02	Demais contas a pagar	43.918	52.721
2.02	Passivo Não Circulante	4.213.173	4.802.246
2.02.01	Passivo Exigível a Longo Prazo	4.213.173	4.802.246
2.02.01.01	Empréstimos e Financiamentos	4.059.244	4.657.867
2.02.01.02	Debêntures	0	0
2.02.01.03	Provisões	0	0
2.02.01.04	Dívidas com Pessoas Ligadas	0	0
2.02.01.05	Adiantamento para Futuro Aumento Capital	0	0
2.02.01.06	Outros	153.929	144.379
2.02.01.06.01	Imp renda e contrib social diferidos	487	1.960
2.02.01.06.02	Provisão para contingências	76.488	65.417
2.02.01.06.03	Demais contas a pagar	76.954	77.002
2.03	Resultados de Exercícios Futuros	0	0
2.05	Patrimônio Líquido	2.540.190	2.272.927
2.05.01	Capital Social Realizado	1.500.000	1.500.000
2.05.02	Reservas de Capital	84.491	84.491
2.05.02.01	Correção monetária especial Lei 8200/91	83.986	83.986
2.05.02.02	Incentivos fiscais	505	505
2.05.03	Reservas de Reavaliação	79.973	80.493
2.05.03.01	Ativos Próprios	79.973	80.493
2.05.03.02	Controladas/Coligadas e Equiparadas	0	0
2.05.04	Reservas de Lucro	581.817	581.817
2.05.04.01	Legal	143.022	143.022
2.05.04.02	Estatutária	518.605	518.605
2.05.04.03	Para Contingências	0	0
2.05.04.04	De Lucros a Realizar	0	0
2.05.04.05	Retenção de Lucros	0	0
2.05.04.06	Especial p/ Dividendos Não Distribuídos	0	0
2.05.04.07	Outras Reservas de Lucro	(79.810)	(79.810)
2.05.04.07.01	Ações em tesouraria	(79.810)	(79.810)

01.01 - IDENTIFICAÇÃO

1 - CÓDIGO CVM 01265-3	2 - DENOMINAÇÃO SOCIAL KLABIN S.A.	3 - CNPJ 89.637.490/0001-45
---------------------------	---------------------------------------	--------------------------------

02.02 - BALANÇO PATRIMONIAL PASSIVO (Reais Mil)

1 - CÓDIGO	2 - DESCRIÇÃO	3 -30/06/2009	4 -31/03/2009
2.05.05	Ajustes de Avaliação Patrimonial	(9.228)	(3.163)
2.05.05.01	Ajustes de Títulos e Valores Mobiliários	0	0
2.05.05.02	Ajustes Acumulados de Conversão	(9.228)	(3.163)
2.05.05.03	Ajustes de Combinação de Negócios	0	0
2.05.06	Lucros/Prejuízos Acumulados	303.137	29.289
2.05.07	Adiantamento para Futuro Aumento Capital	0	0

01.01 - IDENTIFICAÇÃO

1 - CÓDIGO CVM	2 - DENOMINAÇÃO SOCIAL	3 - CNPJ
01265-3	KLABIN S.A.	89.637.490/0001-45

03.01 - DEMONSTRAÇÃO DO RESULTADO (Reais Mil)

1 - CÓDIGO	2 - DESCRIÇÃO	3 - 01/04/2009 a 30/06/2009	4 - 01/01/2009 a 30/06/2009	5 - 01/04/2008 a 30/06/2008	6 - 01/01/2008 a 30/06/2008
3.01	Receita Bruta de Vendas e/ou Serviços	827.077	1.681.093	944.303	1.821.062
3.02	Deduções da Receita Bruta	(146.457)	(284.838)	(157.967)	(300.814)
3.03	Receita Líquida de Vendas e/ou Serviços	680.620	1.396.255	786.336	1.520.248
3.04	Custo de Bens e/ou Serviços Vendidos	(554.495)	(1.104.795)	(667.562)	(1.245.556)
3.05	Resultado Bruto	126.125	291.460	118.774	274.692
3.06	Despesas/Receitas Operacionais	296.365	160.585	91.166	18.642
3.06.01	Com Vendas	(67.840)	(156.301)	(78.975)	(152.492)
3.06.02	Gerais e Administrativas	(41.900)	(81.637)	(43.554)	(83.611)
3.06.03	Financeiras	382.472	343.082	175.498	165.714
3.06.03.01	Receitas Financeiras	(19.944)	17.294	61.927	110.789
3.06.03.02	Despesas Financeiras	402.416	325.788	113.571	54.925
3.06.04	Outras Receitas Operacionais	14.071	16.013	6.183	7.928
3.06.05	Outras Despesas Operacionais	(23.650)	(26.832)	(5.332)	(8.710)
3.06.06	Resultado da Equivalência Patrimonial	33.212	66.260	37.346	89.813
3.07	Resultado Operacional	422.490	452.045	209.940	293.334
3.08	Resultado Não Operacional	0	0	0	0
3.08.01	Receitas	0	0	0	0
3.08.02	Despesas	0	0	0	0
3.09	Resultado Antes Tributação/Participações	422.490	452.045	209.940	293.334
3.10	Provisão para IR e Contribuição Social	0	0	0	0
3.11	IR Diferido	(116.181)	(116.792)	(57.632)	(72.103)
3.12	Participações/Contribuições Estatutárias	0	0	0	0
3.12.01	Participações	0	0	0	0
3.12.02	Contribuições	0	0	0	0
3.13	Reversão dos Juros sobre Capital Próprio	0	0	0	0
3.15	Lucro/Prejuízo do Período	306.309	335.253	152.308	221.231

01.01 - IDENTIFICAÇÃO

1 - CÓDIGO CVM 01265-3	2 - DENOMINAÇÃO SOCIAL KLABIN S.A.	3 - CNPJ 89.637.490/0001-45
---------------------------	---------------------------------------	--------------------------------

03.01 - DEMONSTRAÇÃO DO RESULTADO (Reais Mil)

1 - CÓDIGO	2 - DESCRIÇÃO	3 - 01/04/2009 a 30/06/2009	4 - 01/01/2009 a 30/06/2009	5 - 01/04/2008 a 30/06/2008	6 - 01/01/2008 a 30/06/2008
	NÚMERO AÇÕES, EX-TESOURARIA (Mil)	900.775	900.775	902.683	902.683
	LUCRO POR AÇÃO (Reais)	0,34005	0,37218	0,16873	0,24508
	PREJUÍZO POR AÇÃO (Reais)				

01.01 - IDENTIFICAÇÃO

1 - CÓDIGO CVM	2 - DENOMINAÇÃO SOCIAL	3 - CNPJ
01265-3	KLABIN S.A.	89.637.490/0001-45

04.01 - DEMONSTRAÇÃO DO FLUXO DE CAIXA - METODO INDIRETO (Reais Mil)

1 - CÓDIGO	2 - DESCRIÇÃO	3 - 01/04/2009 a 30/06/2009	4 - 01/01/2009 a 30/06/2009	5 - 01/04/2008 a 30/06/2008	6 - 01/01/2008 a 30/06/2008
4.01	Caixa Líquido Atividades Operacionais	346.509	324.229	(12.522)	(155.958)
4.01.01	Caixa Gerado nas Operações	22.293	106.744	77.784	195.886
4.01.01.01	Lucro líquido do período	306.309	335.253	152.308	221.231
4.01.01.02	Depreciação e exaustão	103.860	210.991	92.908	175.788
4.01.01.03	Resultado na alienação de ativos	(5.524)	(5.781)	286	501
4.01.01.04	Imp de renda e contrib social diferidos	116.181	116.792	57.632	72.103
4.01.01.05	Juros e var cambial de financiamentos	(417.067)	(353.238)	(121.921)	(68.621)
4.01.01.06	Pagamento de juros	(74.098)	(159.305)	(73.944)	(145.352)
4.01.01.07	Resultado de equivalência patrimonial	(33.212)	(66.260)	(37.346)	(89.813)
4.01.01.08	Resultados recebidos de controladas	14.285	15.509	6.359	28.544
4.01.01.09	Outras	11.559	12.783	1.502	1.505
4.01.02	Variações nos Ativos e Passivos	324.216	217.485	(90.306)	(351.844)
4.01.02.01	Clientes	171.722	171.888	(32.453)	(61.954)
4.01.02.02	Estoques	4.977	(4.316)	(45)	(28.552)
4.01.02.03	Impostos a recuperar	14.983	27.579	(16.983)	(60.222)
4.01.02.04	Títulos e valores mobiliários	86.959	75.078	0	0
4.01.02.05	Despesas antecipadas	11.247	23.641	(8.805)	557
4.01.02.06	Demais contas a receber	8.892	18.060	(3.884)	(321)
4.01.02.07	Fornecedores	19.046	(97.054)	(44.897)	(164.802)
4.01.02.08	Impostos a recolher	6.189	7.700	2.694	(3.803)
4.01.02.09	Imposto de renda e contrib social	0	0	1.137	(24.568)
4.01.02.10	Salários, férias e encargos sociais	11.103	124	12.165	(1.224)
4.01.02.11	Demais contas a pagar	(10.902)	(5.215)	765	(6.955)
4.01.03	Outros	0	0	0	0
4.02	Caixa Líquido Atividades de Investimento	(66.966)	(97.246)	(67.211)	(232.382)
4.02.01	Aquisição de bens do ativo imobilizado	(75.356)	(106.603)	(74.215)	(239.238)
4.02.02	Venda de ativos	8.390	9.357	1.111	1.399

01.01 - IDENTIFICAÇÃO

1 - CÓDIGO CVM 01265-3	2 - DENOMINAÇÃO SOCIAL KLABIN S.A.	3 - CNPJ 89.637.490/0001-45
---------------------------	---------------------------------------	--------------------------------

04.01 - DEMONSTRAÇÃO DO FLUXO DE CAIXA - METODO INDIRETO (Reais Mil)

1 - CÓDIGO	2 - DESCRIÇÃO	3 -01/04/2009 a 30/06/2009	4 -01/01/2009 a 30/06/2009	5 - 01/04/2008 a 30/06/2008	6 - 30/03/2008 a 30/06/2008	7 - 01/01/2008 a 30/06/2008
4.02.03	Outros	0	0	5.893		5.457
4.03	Caixa Líquido Atividades Financiamento	(111.631)	(168.455)	(5.342)		353.361
4.03.01	Captação de financiamentos	2.774	7.371	153.872		633.547
4.03.02	Amortização de financiamentos	(81.601)	(143.022)	(39.212)		(160.184)
4.03.03	Dividendos pagos	(32.804)	(32.804)	(120.002)		(120.002)
4.04	Variação Cambial s/ Caixa e Equivalentes	0	0	0		0
4.05	Aumento(Redução) de Caixa e Equivalentes	167.912	58.528	(85.075)		(34.979)
4.05.01	Saldo Inicial de Caixa e Equivalentes	1.122.173	1.231.557	2.126.159		2.076.063
4.05.02	Saldo Final de Caixa e Equivalentes	1.290.085	1.290.085	2.041.084		2.041.084

01.01 - IDENTIFICAÇÃO

1 - CÓDIGO CVM	2 - DENOMINAÇÃO SOCIAL	3 - CNPJ
01265-3	KLABIN S.A.	89.637.490/0001-45

05.01 - DEMONSTRAÇÃO DAS MUTAÇÕES DO PATRIMÔNIO LÍQUIDO DE 01/04/2009 a 30/06/2009 (Reais Mil)

1 - CÓDIGO	2 - DESCRIÇÃO	3 - CAPITAL SOCIAL	4 - RESERVAS DE CAPITAL	5 - RESERVAS DE REAVALIAÇÃO	6 - RESERVAS DE LUCRO	7 - LUCROS/ PREJUÍZOS ACUMULADOS	8 - AJUSTES DE AVALIAÇÃO PATRIMONIAL	9 - TOTAL PATRIMÔNIO LÍQUIDO
5.01	Saldo Inicial	1.500.000	84.491	80.493	581.817	29.289	(3.163)	2.272.927
5.02	Ajustes de Exercícios Anteriores	0	0	0	0	0	0	0
5.03	Saldo Ajustado	1.500.000	84.491	80.493	581.817	29.289	(3.163)	2.272.927
5.04	Lucro / Prejuízo do Período	0	0	0	0	306.309	0	306.309
5.05	Destinações	0	0	0	0	(32.804)	0	(32.804)
5.05.01	Dividendos	0	0	0	0	(32.804)	0	(32.804)
5.05.02	Juros sobre Capital Próprio	0	0	0	0	0	0	0
5.05.03	Outras Destinações	0	0	0	0	0	0	0
5.06	Realização de Reservas de Lucros	0	0	0	0	0	0	0
5.07	Ajustes de Avaliação Patrimonial	0	0	0	0	0	(6.065)	(6.065)
5.07.01	Ajustes de Títulos e Valores Mobiliários	0	0	0	0	0	0	0
5.07.02	Ajustes Acumulados de Conversão	0	0	0	0	0	(6.065)	(6.065)
5.07.03	Ajustes de Combinação de Negócios	0	0	0	0	0	0	0
5.08	Aumento/Redução do Capital Social	0	0	0	0	0	0	0
5.09	Constituição/Realização Reservas Capital	0	0	0	0	0	0	0
5.10	Ações em Tesouraria	0	0	0	0	0	0	0
5.11	Outras Transações de Capital	0	0	0	0	0	0	0
5.12	Outros	0	0	(520)	0	343	0	(177)
5.12.01	Reserva de reavaliação realizada	0	0	(520)	0	520	0	0
5.12.02	Imposto de renda sobre a realização	0	0	0	0	(177)	0	(177)
5.13	Saldo Final	1.500.000	84.491	79.973	581.817	303.137	(9.228)	2.540.190

01.01 - IDENTIFICAÇÃO

1 - CÓDIGO CVM 01265-3	2 - DENOMINAÇÃO SOCIAL KLABIN S.A.	3 - CNPJ 89.637.490/0001-45
---------------------------	---------------------------------------	--------------------------------

05.02 - DEMONSTRAÇÃO DAS MUTAÇÕES DO PATRIMÔNIO LÍQUIDO DE 01/01/2009 a 30/06/2009 (Reais Mil)

1 - CÓDIGO	2 - DESCRIÇÃO	3 - CAPITAL SOCIAL	4 - RESERVAS DE CAPITAL	5 - RESERVAS DE REAVALIAÇÃO	6 - RESERVAS DE LUCRO	7 - LUCROS/ PREJUÍZOS ACUMULADOS	8 - AJUSTES DE AVALIAÇÃO PATRIMONIAL	9 - TOTAL PATRIMÔNIO LÍQUIDO
5.01	Saldo Inicial	1.500.000	84.491	81.016	581.817	0	(309)	2.247.015
5.02	Ajustes de Exercícios Anteriores	0	0	0	0	0	0	0
5.03	Saldo Ajustado	1.500.000	84.491	81.016	581.817	0	(309)	2.247.015
5.04	Lucro / Prejuízo do Período	0	0	0	0	335.253	0	335.253
5.05	Destinações	0	0	0	0	(32.804)	0	(32.804)
5.05.01	Dividendos	0	0	0	0	(32.804)	0	(32.804)
5.05.02	Juros sobre Capital Próprio	0	0	0	0	0	0	0
5.05.03	Outras Destinações	0	0	0	0	0	0	0
5.06	Realização de Reservas de Lucros	0	0	0	0	0	0	0
5.07	Ajustes de Avaliação Patrimonial	0	0	0	0	0	(8.919)	(8.919)
5.07.01	Ajustes de Títulos e Valores Mobiliários	0	0	0	0	0	0	0
5.07.02	Ajustes Acumulados de Conversão	0	0	0	0	0	(8.919)	(8.919)
5.07.03	Ajustes de Combinação de Negócios	0	0	0	0	0	0	0
5.08	Aumento/Redução do Capital Social	0	0	0	0	0	0	0
5.09	Constituição/Realização Reservas Capital	0	0	0	0	0	0	0
5.10	Ações em Tesouraria	0	0	0	0	0	0	0
5.11	Outras Transações de Capital	0	0	0	0	0	0	0
5.12	Outros	0	0	(1.043)	0	688	0	(355)
5.12.01	Reserva de reavaliação realizada	0	0	(1.043)	0	1.043	0	0
5.12.02	Imposto de renda sobre a realização	0	0	0	0	(355)	0	(355)
5.13	Saldo Final	1.500.000	84.491	79.973	581.817	303.137	(9.228)	2.540.190

01.01 - IDENTIFICAÇÃO

1 - CÓDIGO CVM	2 - DENOMINAÇÃO SOCIAL	3 - CNPJ
01265-3	KLABIN S.A.	89.637.490/0001-45

08.01 - BALANÇO PATRIMONIAL ATIVO CONSOLIDADO (Reais Mil)

1 - CÓDIGO	2 - DESCRIÇÃO	3 - 30/06/2009	4 - 31/03/2009
1	Ativo Total	7.857.068	8.140.421
1.01	Ativo Circulante	2.915.517	3.042.020
1.01.01	Disponibilidades	1.693.657	1.616.910
1.01.01.01	Caixa e bancos	11.935	21.596
1.01.01.02	Aplicações financeiras	1.349.279	1.175.912
1.01.01.03	Títulos e valores mobiliários	332.443	419.402
1.01.02	Créditos	520.664	673.176
1.01.02.01	Clientes	520.664	673.176
1.01.02.02	Créditos Diversos	0	0
1.01.03	Estoques	437.526	447.491
1.01.04	Outros	263.670	304.443
1.01.04.01	Impostos e contribuições a recuperar	225.377	253.424
1.01.04.02	Despesas antecipadas	8.036	9.881
1.01.04.03	Despesas antecipadas empr controladora	307	9.343
1.01.04.04	Demais contas a receber	29.950	31.795
1.02	Ativo Não Circulante	4.941.551	5.098.401
1.02.01	Ativo Realizável a Longo Prazo	655.864	768.701
1.02.01.01	Créditos Diversos	0	0
1.02.01.02	Créditos com Pessoas Ligadas	1.993	2.000
1.02.01.02.01	Com Coligadas e Equiparadas	0	0
1.02.01.02.02	Com Controladas	0	0
1.02.01.02.03	Com Outras Pessoas Ligadas	1.993	2.000
1.02.01.03	Outros	653.871	766.701
1.02.01.03.01	Imp renda e contrib social diferidos	193.098	311.251
1.02.01.03.02	Depósitos judiciais	83.849	82.208
1.02.01.03.03	Impostos a compensar	278.272	265.654
1.02.01.03.04	Despesas antecipadas	4.387	4.754
1.02.01.03.05	Demais contas a receber	94.265	102.834
1.02.02	Ativo Permanente	4.285.687	4.329.700
1.02.02.01	Investimentos	10.264	8.700
1.02.02.01.01	Participações Coligadas/Equiparadas	0	0
1.02.02.01.02	Participações em Controladas	0	0
1.02.02.01.03	Outros Investimentos	10.264	8.700
1.02.02.02	Imobilizado	4.221.801	4.266.606
1.02.02.03	Intangível	53.622	54.394
1.02.02.04	Diferido	0	0

01.01 - IDENTIFICAÇÃO

1 - CÓDIGO CVM 01265-3	2 - DENOMINAÇÃO SOCIAL KLABIN S.A.	3 - CNPJ 89.637.490/0001-45
---------------------------	---------------------------------------	--------------------------------

08.02 - BALANÇO PATRIMONIAL PASSIVO CONSOLIDADO (Reais Mil)

1 - CÓDIGO	2 - DESCRIÇÃO	3 - 30/06/2009	4 - 31/03/2009
2	Passivo Total	7.857.068	8.140.421
2.01	Passivo Circulante	1.070.259	1.032.379
2.01.01	Empréstimos e Financiamentos	743.461	714.830
2.01.02	Debêntures	0	0
2.01.03	Fornecedores	171.679	171.777
2.01.04	Impostos, Taxas e Contribuições	50.091	42.701
2.01.04.01	Impostos a recolher	48.299	40.905
2.01.04.02	Provisão imp renda e contrib social	1.792	1.796
2.01.05	Dividendos a Pagar	0	0
2.01.06	Provisões	0	0
2.01.07	Dívidas com Pessoas Ligadas	1.779	2.045
2.01.08	Outros	103.249	101.026
2.01.08.01	Salários, férias e encargos sociais	59.331	48.270
2.01.08.02	Demais contas a pagar	43.918	52.756
2.02	Passivo Não Circulante	4.216.440	4.805.959
2.02.01	Passivo Exigível a Longo Prazo	4.216.440	4.805.959
2.02.01.01	Empréstimos e Financiamentos	4.059.244	4.657.867
2.02.01.02	Debêntures	0	0
2.02.01.03	Provisões	0	0
2.02.01.04	Dívidas com Pessoas Ligadas	0	0
2.02.01.05	Adiantamento para Futuro Aumento Capital	0	0
2.02.01.06	Outros	157.196	148.092
2.02.01.06.01	Imp renda e contrib social diferidos	487	1.960
2.02.01.06.02	Provisão para contingências	76.488	65.417
2.02.01.06.03	Demais contas a pagar	80.221	80.715
2.03	Resultados de Exercícios Futuros	0	0
2.04	Part. de Acionistas Não Controladores	30.179	29.156
2.05	Patrimônio Líquido	2.540.190	2.272.927
2.05.01	Capital Social Realizado	1.500.000	1.500.000
2.05.02	Reservas de Capital	84.491	84.491
2.05.02.01	Correção monetária especial Lei 8200/91	83.986	83.986
2.05.02.02	Incentivos fiscais e outras	505	505
2.05.03	Reservas de Reavaliação	79.973	80.493
2.05.03.01	Ativos Próprios	79.973	80.493
2.05.03.02	Controladas/Coligadas e Equiparadas	0	0
2.05.04	Reservas de Lucro	581.817	581.817
2.05.04.01	Legal	143.022	143.022
2.05.04.02	Estatutária	518.605	518.605
2.05.04.03	Para Contingências	0	0
2.05.04.04	De Lucros a Realizar	0	0
2.05.04.05	Retenção de Lucros	0	0

01.01 - IDENTIFICAÇÃO

1 - CÓDIGO CVM 01265-3	2 - DENOMINAÇÃO SOCIAL KLABIN S.A.	3 - CNPJ 89.637.490/0001-45
---------------------------	---------------------------------------	--------------------------------

08.02 - BALANÇO PATRIMONIAL PASSIVO CONSOLIDADO (Reais Mil)

1 - CÓDIGO	2 - DESCRIÇÃO	3 -30/06/2009	4 -31/03/2009
2.05.04.06	Especial p/ Dividendos Não Distribuídos	0	0
2.05.04.07	Outras Reservas de Lucro	(79.810)	(79.810)
2.05.04.07.01	Ações em tesouraria	(79.810)	(79.810)
2.05.05	Ajustes de Avaliação Patrimonial	(9.228)	(3.163)
2.05.05.01	Ajustes de Títulos e Valores Mobiliários	0	0
2.05.05.02	Ajustes Acumulados de Conversão	(9.228)	(3.163)
2.05.05.03	Ajustes de Combinação de Negócios	0	0
2.05.06	Lucros/Prejuízos Acumulados	303.137	29.289
2.05.07	Adiantamento para Futuro Aumento Capital	0	0

01.01 - IDENTIFICAÇÃO

1 - CÓDIGO CVM	2 - DENOMINAÇÃO SOCIAL	3 - CNPJ
01265-3	KLABIN S.A.	89.637.490/0001-45

09.01 - DEMONSTRAÇÃO DO RESULTADO CONSOLIDADO (Reais Mil)

1 - CÓDIGO	2 - DESCRIÇÃO	3 - 01/04/2009 a 30/06/2009	4 - 01/01/2009 a 30/06/2009	5 - 01/04/2008 a 30/06/2008	6 - 01/01/2008 a 30/06/2008
3.01	Receita Bruta de Vendas e/ou Serviços	832.421	1.695.903	941.643	1.828.049
3.02	Deduções da Receita Bruta	(149.726)	(291.434)	(161.347)	(307.399)
3.03	Receita Líquida de Vendas e/ou Serviços	682.695	1.404.469	780.296	1.520.650
3.04	Custo de Bens e/ou Serviços Vendidos	(518.459)	(1.039.014)	(618.536)	(1.143.479)
3.05	Resultado Bruto	164.236	365.455	161.760	377.171
3.06	Despesas/Receitas Operacionais	261.739	92.855	52.776	(73.513)
3.06.01	Com Vendas	(68.202)	(157.252)	(79.462)	(153.447)
3.06.02	Gerais e Administrativas	(42.853)	(83.440)	(44.142)	(84.951)
3.06.03	Financeiras	383.796	345.560	175.230	165.011
3.06.03.01	Receitas Financeiras	(18.235)	21.078	63.014	112.212
3.06.03.02	Despesas Financeiras	402.031	324.482	112.216	52.799
3.06.04	Outras Receitas Operacionais	13.692	15.840	5.509	7.260
3.06.05	Outras Despesas Operacionais	(24.694)	(27.853)	(4.356)	(7.326)
3.06.06	Resultado da Equivalência Patrimonial	0	0	(3)	(60)
3.07	Resultado Operacional	425.975	458.310	214.536	303.658
3.08	Resultado Não Operacional	0	0	0	0
3.08.01	Receitas	0	0	0	0
3.08.02	Despesas	0	0	0	0
3.09	Resultado Antes Tributação/Participações	425.975	458.310	214.536	303.658
3.10	Provisão para IR e Contribuição Social	(2.781)	(5.066)	0	0
3.11	IR Diferido	(116.181)	(116.792)	(59.854)	(76.651)
3.12	Participações/Contribuições Estatutárias	0	0	0	0
3.12.01	Participações	0	0	0	0
3.12.02	Contribuições	0	0	0	0
3.13	Reversão dos Juros sobre Capital Próprio	0	0	0	0
3.14	Part. de Acionistas Não Controladores	(704)	(1.199)	(2.374)	(5.776)
3.15	Lucro/Prejuízo do Período	306.309	335.253	152.308	221.231

01.01 - IDENTIFICAÇÃO

1 - CÓDIGO CVM	2 - DENOMINAÇÃO SOCIAL	3 - CNPJ
01265-3	KLABIN S.A.	89.637.490/0001-45

09.01 - DEMONSTRAÇÃO DO RESULTADO CONSOLIDADO (Reais Mil)

1 - CÓDIGO	2 - DESCRIÇÃO	3 - 01/04/2009 a 30/06/2009	4 - 01/01/2009 a 30/06/2009	5 - 01/04/2008 a 30/06/2008	6 - 01/01/2008 a 30/06/2008
	NÚMERO AÇÕES, EX-TESOURARIA (Mil)	900.775	900.775	902.683	902.683
	LUCRO POR AÇÃO (Reais)	0,34005	0,37218	0,16873	0,24508
	PREJUÍZO POR AÇÃO (Reais)				

01.01 - IDENTIFICAÇÃO

1 - CÓDIGO CVM	2 - DENOMINAÇÃO SOCIAL	3 - CNPJ
01265-3	KLABIN S.A.	89.637.490/0001-45

10.01 - DEMONSTRAÇÃO DO FLUXO DE CAIXA CONSOLIDADO - METODO INDIRETO (Reais Mil)

1 - CÓDIGO	2 - DESCRIÇÃO	3 - 01/04/2009 a 30/06/2009	4 - 01/01/2009 a 30/06/2009	5 - 01/04/2008 a 30/06/2008	6 - 01/01/2008 a 30/06/2008
4.01	Caixa Líquido Atividades Operacionais	353.157	360.712	33.363	(75.100)
4.01.01	Caixa Gerado nas Operações	42.876	162.252	117.697	275.998
4.01.01.01	Lucro líquido do período	306.309	335.253	152.308	221.231
4.01.01.02	Depreciação e exaustão	107.385	216.772	95.481	182.129
4.01.01.03	Resultado na alienação de ativos	(5.517)	(5.774)	329	604
4.01.01.04	Imp de renda e contrib social diferidos	116.181	116.792	59.854	76.651
4.01.01.05	Juros e var cambial sobre financiamentos	(417.067)	(353.238)	(121.921)	(68.621)
4.01.01.06	Pagamento de juros	(74.098)	(159.305)	(73.944)	(145.352)
4.01.01.07	Resultado de equivalência patrimonial	0	0	2	60
4.01.01.08	Resultado da participação minoritária	704	1.199	2.374	5.776
4.01.01.09	Outras	8.979	10.553	3.214	3.520
4.01.02	Variações nos Ativos e Passivos	310.281	198.460	(84.334)	(351.098)
4.01.02.01	Clientes	152.512	112.416	(36.509)	(67.563)
4.01.02.02	Estoques	10.053	(592)	(230)	(31.736)
4.01.02.03	Impostos a recuperar	15.429	29.834	(16.524)	(59.460)
4.01.02.04	Títulos e valores mobiliários	86.959	75.078	0	0
4.01.02.05	Despesas antecipadas	11.248	23.642	(8.740)	622
4.01.02.06	Demais contas a receber	9.352	21.313	(5.214)	(11.679)
4.01.02.07	Fornecedores	17.660	(62.528)	(30.762)	(138.766)
4.01.02.08	Impostos a recolher	7.394	6.147	3.215	(3.023)
4.01.02.09	Imp de renda e contrib social	0	1.281	(2.503)	(30.571)
4.01.02.10	Salários, férias e encargos sociais	11.061	(330)	12.110	(1.848)
4.01.02.11	Demais contas a pagar	(11.387)	(7.801)	823	(7.074)
4.01.03	Outros	0	0	0	0
4.02	Caixa Líquido Atividades de Investimento	(78.139)	(127.004)	(93.749)	(285.965)
4.02.01	Aquisição de bens do ativo imobilizado	(86.529)	(136.361)	(100.740)	(292.745)
4.02.02	Venda de ativos	8.390	9.357	1.095	1.383

01.01 - IDENTIFICAÇÃO

1 - CÓDIGO CVM 01265-3	2 - DENOMINAÇÃO SOCIAL KLABIN S.A.	3 - CNPJ 89.637.490/0001-45
---------------------------	---------------------------------------	--------------------------------

10.01 - DEMONSTRAÇÃO DO FLUXO DE CAIXA CONSOLIDADO - METODO INDIRETO (Reais Mil)

1 - CÓDIGO	2 - DESCRIÇÃO	3 -01/04/2009 a 30/06/2009	4 -01/01/2009 a 30/06/2009	5 - 01/04/2008 a 30/06/2008	6 - 01/01/2008 a 30/06/2008
4.02.03	Outros	0	0	5.896	5.397
4.03	Caixa Líquido Atividades Financiamento	(111.312)	(167.671)	(5.342)	355.653
4.03.01	Captação de financiamentos	2.774	7.371	153.872	633.547
4.03.02	Amortização de financiamentos	(81.601)	(143.022)	(39.212)	(160.184)
4.03.03	Integraliz capital por minoritários	319	1.049	0	2.292
4.03.04	Resgate de capital por minoritários	0	(265)	0	0
4.03.05	Dividendos pagos	(32.804)	(32.804)	(120.002)	(120.002)
4.04	Variação Cambial s/ Caixa e Equivalentes	0	0	0	0
4.05	Aumento(Redução) de Caixa e Equivalentes	163.706	66.037	(65.728)	(5.412)
4.05.01	Saldo Inicial de Caixa e Equivalentes	1.197.508	1.295.177	2.158.957	2.098.641
4.05.02	Saldo Final de Caixa e Equivalentes	1.361.214	1.361.214	2.093.229	2.093.229

01.01 - IDENTIFICAÇÃO

1 - CÓDIGO CVM 01265-3	2 - DENOMINAÇÃO SOCIAL KLABIN S.A.	3 - CNPJ 89.637.490/0001-45
---------------------------	---------------------------------------	--------------------------------

11.01 - DEMONSTRAÇÃO DAS MUTAÇÕES DO PATRIMÔNIO LÍQUIDO CONSOLIDADO DE 01/04/2009 a 30/06/2009 (Reais Mil)

1 - CÓDIGO	2 - DESCRIÇÃO	3 - CAPITAL SOCIAL	4 - RESERVAS DE CAPITAL	5 - RESERVAS DE REAVALIAÇÃO	6 - RESERVAS DE LUCRO	7 - LUCROS/ PREJUÍZOS ACUMULADOS	8 - AJUSTES DE AVALIAÇÃO PATRIMONIAL	9 - TOTAL PATRIMÔNIO LÍQUIDO
5.01	Saldo Inicial	1.500.000	84.491	80.493	581.817	29.289	(3.163)	2.272.927
5.02	Ajustes de Exercícios Anteriores	0	0	0	0	0	0	0
5.03	Saldo Ajustado	1.500.000	84.491	80.493	581.817	29.289	(3.163)	2.272.927
5.04	Lucro / Prejuízo do Período	0	0	0	0	306.309	0	306.309
5.05	Destinações	0	0	0	0	(32.804)	0	(32.804)
5.05.01	Dividendos	0	0	0	0	(32.804)	0	(32.804)
5.05.02	Juros sobre Capital Próprio	0	0	0	0	0	0	0
5.05.03	Outras Destinações	0	0	0	0	0	0	0
5.06	Realização de Reservas de Lucros	0	0	0	0	0	0	0
5.07	Ajustes de Avaliação Patrimonial	0	0	0	0	0	(6.065)	(6.065)
5.07.01	Ajustes de Títulos e Valores Mobiliários	0	0	0	0	0	0	0
5.07.02	Ajustes Acumulados de Conversão	0	0	0	0	0	(6.065)	(6.065)
5.07.03	Ajustes de Combinação de Negócios	0	0	0	0	0	0	0
5.08	Aumento/Redução do Capital Social	0	0	0	0	0	0	0
5.09	Constituição/Realização Reservas Capital	0	0	0	0	0	0	0
5.10	Ações em Tesouraria	0	0	0	0	0	0	0
5.11	Outras Transações de Capital	0	0	0	0	0	0	0
5.12	Outros	0	0	(520)	0	343	0	(177)
5.12.01	Reserva de reavaliação realizada	0	0	(520)	0	520	0	0
5.12.02	Imposto de renda sobre a realização	0	0	0	0	(177)	0	(177)
5.13	Saldo Final	1.500.000	84.491	79.973	581.817	303.137	(9.228)	2.540.190

01.01 - IDENTIFICAÇÃO

1 - CÓDIGO CVM 01265-3	2 - DENOMINAÇÃO SOCIAL KLABIN S.A.	3 - CNPJ 89.637.490/0001-45
---------------------------	---------------------------------------	--------------------------------

11.02 - DEMONSTRAÇÃO DAS MUTAÇÕES DO PATRIMÔNIO LÍQUIDO CONSOLIDADO DE 01/01/2009 a 30/06/2009 (Reais Mil)

1 - CÓDIGO	2 - DESCRIÇÃO	3 - CAPITAL SOCIAL	4 - RESERVAS DE CAPITAL	5 - RESERVAS DE REAVALIAÇÃO	6 - RESERVAS DE LUCRO	7 - LUCROS/ PREJUÍZOS ACUMULADOS	8 - AJUSTES DE AVALIAÇÃO PATRIMONIAL	9 - TOTAL PATRIMÔNIO LÍQUIDO
5.01	Saldo Inicial	1.500.000	84.491	81.016	581.817	0	(309)	2.247.015
5.02	Ajustes de Exercícios Anteriores	0	0	0	0	0	0	0
5.03	Saldo Ajustado	1.500.000	84.491	81.016	581.817	0	(309)	2.247.015
5.04	Lucro / Prejuízo do Período	0	0	0	0	335.253	0	335.253
5.05	Destinações	0	0	0	0	(32.804)	0	(32.804)
5.05.01	Dividendos	0	0	0	0	(32.804)	0	(32.804)
5.05.02	Juros sobre Capital Próprio	0	0	0	0	0	0	0
5.05.03	Outras Destinações	0	0	0	0	0	0	0
5.06	Realização de Reservas de Lucros	0	0	0	0	0	0	0
5.07	Ajustes de Avaliação Patrimonial	0	0	0	0	0	(8.919)	(8.919)
5.07.01	Ajustes de Títulos e Valores Mobiliários	0	0	0	0	0	0	0
5.07.02	Ajustes Acumulados de Conversão	0	0	0	0	0	(8.919)	(8.919)
5.07.03	Ajustes de Combinação de Negócios	0	0	0	0	0	0	0
5.08	Aumento/Redução do Capital Social	0	0	0	0	0	0	0
5.09	Constituição/Realização Reservas Capital	0	0	0	0	0	0	0
5.10	Ações em Tesouraria	0	0	0	0	0	0	0
5.11	Outras Transações de Capital	0	0	0	0	0	0	0
5.12	Outros	0	0	(1.043)	0	688	0	(355)
5.12.01	Reserva de reavaliação realizada	0	0	(1.043)	0	1.043	0	0
5.12.02	Imposto de renda sobre a realização	0	0	0	0	(355)	0	(355)
5.13	Saldo Final	1.500.000	84.491	79.973	581.817	303.137	(9.228)	2.540.190

01265-3 KLABIN S.A.

89.637.490/0001-45

06.01 - NOTAS EXPLICATIVAS

As Notas Explicativas estão sendo apresentadas em milhares de reais, exceto onde indicado de outra forma

1 CONTEXTO OPERACIONAL

A Klabin S.A. (“Companhia”) e suas controladas atuam nos seguintes segmentos da indústria de papel para atendimento aos mercados interno e externo sendo: reflorestamento e madeira, papéis de embalagem, sacos de papel e caixas de papelão ondulado. Suas atividades são plenamente integradas desde o florestamento até a fabricação dos produtos finais.

A Companhia também possui investimentos em Sociedades em Conta de Participação (SCPs), com o propósito específico de captar recursos financeiros de terceiros para projetos de reflorestamento. A Companhia, na qualidade de sócia ostensiva dessas sociedades, tem contribuído com ativos florestais, basicamente florestas e terras, através da concessão do direito de uso e os demais sócios investidores têm contribuído com fundos em espécie para as referidas SCPs. Essas SCPs asseguram à Klabin S.A. o direito de preferência para aquisição de produtos florestais a preços e condições de mercado.

2 APRESENTAÇÃO DAS INFORMAÇÕES TRIMESTRAIS E PRINCIPAIS PRÁTICAS CONTÁBEIS

As Informações Trimestrais estão sendo apresentadas de acordo com as normas e regulamentos emitidos pela Comissão de Valores Mobiliários – CVM e foram elaboradas em conformidade com as mesmas práticas contábeis que foram publicadas nas demonstrações financeiras de 31 de dezembro de 2008, datadas de 10 de março de 2009 as quais seguiram os critérios estabelecidos na Lei das Sociedade por Ações – Lei Nº 6.404/76 com as alterações introduzidas pela Lei nº 11.638/07, Medida Provisória 449/08 convertida na Lei nº 11.941/09 e por pronunciamentos contábeis (CPCs) deliberados pela CVM.

- **Reapresentação do resultado do trimestre e semestre findo em 30 de junho de 2008 para fins de comparação**

Para atender as novas práticas contábeis introduzidas pelos novos pronunciamentos contábeis e pela legislação citada anteriormente e também para manter comparabilidade com as informações trimestrais de 2009, o resultado do trimestre e do semestre findo em 30 de junho de 2008, apresentado para fins de comparação nessas informações trimestrais, foram ajustados para refletir as novas práticas contábeis e, portanto, estão sendo reapresentados. A reconciliação desses novos resultados com aqueles anteriormente apresentados para 30 de junho de 2008 são como segue:

	Controladora e consolidado	
	01/04/2008	01/01/2008
	30/06/2008	30/06/2008
Lucro líquido originalmente reportado pela Lei nº 6.404/76	174.972	252.123
Ajustes por alterações das práticas contábeis:		
. Gastos pré operacionais (baixas do ativo diferido)	(36.212)	(49.386)
. Variação cambial do investimento no exterior	1.236	1.703
. Imposto de renda e contribuição social diferidos	12.312	16.791
Lucro líquido reapresentado pela Lei nºs 11.638/07 e 11.941/09	152.308	221.231

01265-3 KLABIN S.A.

89.637.490/0001-45

06.01 - NOTAS EXPLICATIVAS

Adicionalmente, seguindo o pronunciamento contábil CPC 02 a Companhia avaliou as características de suas controladas no exterior (Klabin Limited e Klabin Trade) e, está apresentando as operações daquelas controladas como extensão das suas atividades no Brasil e, desta forma, inclui as operações daquelas controladas na demonstração do resultado do trimestre e do semestre findo em 30 de junho de 2008 as quais originalmente tinham seu resultado reconhecido na companhia pelo método de equivalência patrimonial.

• Consolidação das demonstrações financeiras

Os critérios adotados são aqueles previstos na Lei Nº 6.404/76, com as alterações introduzidas pela Lei Nº 11.638/07, Medida Provisória 449/08 convertida na Lei nº 11.941/09, e as normas expedidas pela CVM, entre os quais estão: (i) eliminação dos investimentos em empresas controladas, bem como os resultados das equivalências patrimoniais; (ii) os lucros ou prejuízos provenientes de operações realizadas entre as empresas consolidadas, assim como os correspondentes saldos de ativos e passivos são igualmente eliminados e (iii) o valor da participação dos acionistas minoritários no resultado e no patrimônio líquido é calculado e demonstrado separadamente, os lucros não realizados referentes a operações de vendas de produtos entre as empresas não foram eliminados por não terem sido relevantes.

As participações da Companhia em suas controladas em 30 de junho de 2009 estão demonstradas na nota explicativa nº 10.

3 APLICAÇÕES FINANCEIRAS

<u>Modalidade</u>	<u>Controladora</u>		<u>Consolidado</u>	
	<u>30/06/2009</u>	<u>31/03/2009</u>	<u>30/06/2009</u>	<u>31/03/2009</u>
Certificado de Depósito Bancário:				
. Moeda nacional	1.143.853	956.802	1.214.118	1.030.208
. Moeda estrangeira	135.119	145.657	135.161	145.704
	<u>1.278.972</u>	<u>1.102.459</u>	<u>1.349.279</u>	<u>1.175.912</u>

A Companhia seguindo suas políticas de aplicações de recursos tem mantido suas aplicações financeiras em certificados de depósitos bancários – CDBs em instituições financeiras nas quais a Administração entende que sejam de primeira linha tanto no Brasil como no exterior. A Administração tem considerado esses ativos financeiros como equivalentes de caixa devido sua liquidez imediata junto às instituições financeiras.

A taxa média anual de remuneração dessas aplicações em moeda nacional é de 9,16% (11,32% mar'09), e para moeda estrangeira é de 0,1 % (1,6% mar'09).

01265-3 KLABIN S.A.

89.637.490/0001-45

06.01 - NOTAS EXPLICATIVAS

4 TÍTULOS E VALORES MOBILIÁRIOS

Ao final do exercício de 2008, a Administração redirecionou parte de suas aplicações financeiras para títulos e valores mobiliários classificados no ativo circulante. Esses títulos são representados por Letras Financeiras do Tesouro Nacional (LFT) cuja remuneração é indexada à variação da SELIC. Em 30 de junho de 2009, o saldo desses títulos é de R\$ 332.443 (R\$ 419.402 em mar'09), os quais a Administração classificou-os como disponíveis para venda. Seus vencimentos originais são entre dezembro de 2009 e de 2010. Entretanto esses títulos possuem um mercado ativo cujo valor justo é basicamente o valor do principal acrescido dos juros originalmente estabelecidos nesses títulos.

5 CONTAS A RECEBER DE CLIENTES

	Controladora		Consolidado	
	30/06/2009	31/03/2009	30/06/2009	31/03/2009
<u>Cientes</u>				
. Nacionais	437.137	414.668	434.543	414.744
. Estrangeiros	183.335	275.562	198.794	288.286
Total de clientes	620.472	690.230	633.337	703.030
PDD	(29.143)	(29.521)	(29.418)	(29.854)
Cambiais descontadas (*)	(83.255)		(83.255)	
	508.074	660.709	520.664	673.176
Vencidos	50.305	60.450	50.305	60.450
% s/ Total da Carteira	8,11%	8,76%	7,94%	8,60%
04 a 10 dias	5.082	7.123	5.082	7.123
11 a 30 dias	5.127	14.971	5.127	14.971
31 a 60 dias	12.493	9.890	12.493	9.890
61 a 90 dias	3.607	4.927	3.607	4.927
+ de 90 dias	23.996	23.539	23.996	23.539
A Vencer	570.167	629.780	583.032	642.580
Total da Carteira	620.472	690.230	633.337	703.030

Conforme mencionado na Nota 16 (a), a Companhia possui normas para o monitoramento de créditos e duplicatas vencidas. Devido à crise financeira, a Administração tem colocado esforços adicionais nesse monitoramento e possíveis perdas têm sido provisionadas.

(*) Referem-se a títulos de exportações já realizadas que foram descontados com instituições financeiras. A companhia mantém esses valores redutores dos respectivos títulos a receber até o momento em que os clientes liquidem com as instituições financeiras.

01265-3 KLABIN S.A.

89.637.490/0001-45

06.01 - NOTAS EXPLICATIVAS

6 ESTOQUES

	Controladora		Consolidado	
	30/06/2009	31/03/2009	30/06/2009	31/03/2009
Produtos acabados	188.089	193.140	192.303	196.325
Matérias-primas	104.258	100.084	111.503	112.602
Madeiras, toras e floresta para corte	55.504	55.842	53.904	55.476
Combustíveis e lubrificantes	4.512	4.189	4.512	4.189
Material de manutenção	82.216	82.489	83.279	83.326
Provisão para perdas e outros	(8.445)	(4.633)	(7.975)	(4.427)
	426.134	431.111	437.526	447.491

Os estoques em matérias primas incluem bobinas de papel transferidas das unidades produtivas de papel para as unidades de embalagens.

7 IMPOSTOS E CONTRIBUIÇÕES A RECUPERAR

	Controladora			
	30/06/2009		31/03/2009	
	Ativo Circulante	Ativo não Circulante	Ativo Circulante	Ativo não Circulante
ICMS	55.047	115.338	53.857	127.669
PIS	21.757	8.471	22.451	9.664
COFINS	99.760	39.063	102.937	44.574
Imposto de renda e contribuição social	36.197	112.964	59.080	81.044
Outros	10.015	2.436	12.052	2.703
	222.776	278.272	250.377	265.654
Controladas	2.601		3.047	
Consolidado	225.377	278.272	253.424	265.654

Em virtude do plano de expansão (projeto MA 1100, realizado nos últimos anos), a Companhia durante aquele período de investimentos reteve os impostos e contribuições decorrentes das aquisições para o ativo imobilizado permitidos pela legislação vigente para compensação futura.

A Administração da Companhia, com base em seus planos e análises não prevê riscos de não realização desses créditos.

O PIS/COFINS mantidos no curto prazo serão compensados com esses mesmos tributos a recolher durante o exercício de 2009, conforme previsão da Administração. O imposto de renda e contribuição social referem-se às antecipações realizadas durante 2008 que serão compensadas com tributos a recolher com base nas novas projeções para 2009 e 2010.

01265-3 KLABIN S.A.

89.637.490/0001-45

06.01 - NOTAS EXPLICATIVAS

8 IMPOSTO DE RENDA E CONTRIBUIÇÃO SOCIAL

a) Natureza e expectativa de realização ou liquidação dos impostos diferidos

Os valores de imposto de renda (IRPJ) e contribuição social (CSLL) diferidos, registrados nas demonstrações financeiras, são basicamente provenientes de provisões temporariamente não dedutíveis e tributos em discussão judicial, tanto no ativo como no passivo, prejuízos fiscais, base negativa da contribuição social e variações cambiais. Tendo em vista ser difícil prever com exatidão o prazo de realização dos impostos diferidos, sobretudo os relacionados às provisões temporariamente não dedutíveis e tributos em discussão judicial, a Administração da Companhia decidiu manter a totalidade dos referidos impostos diferidos classificados no ativo não circulante. Os efeitos dos impostos diferidos ativos e passivos são:

	Controladora		Consolidado	
	30/06/2009	31/03/2009	30/06/2009	31/03/2009
Provisões temporariamente não dedutíveis	60.081	54.216	60.081	54.216
Variação cambial diferida (*)	88.516	213.669	88.516	213.669
Baixa de ativo diferido (adoção RTT)	28.174	29.172	28.174	29.172
Tributos em discussão judicial	4.044	4.044	4.044	4.044
Prejuízos fiscais e bases negativas	12.065	9.611	12.283	10.150
Ativo não circulante	192.880	310.712	193.098	311.251
Outras diferenças temporárias	487	1.960	487	1.960
Passivo não circulante	487	1.960	487	1.960

A Administração, com base em orçamento e plano de negócios aprovados pelo Conselho de Administração, estima que os créditos fiscais provenientes das diferenças temporárias, prejuízos fiscais, e base negativa da contribuição social sejam realizados durante os exercícios de 2010 a 2013 em diante, conforme demonstrado a seguir:

	30/06/2009	
	Controladora	Consolidado
2010	44.828	44.828
2011	35.387	35.387
2012	52.134	52.134
2013 em diante	60.531	60.749
	192.880	193.098

(*) A Administração optou para o ano fiscal de 2008 por alterar o critério de reconhecimento fiscal das variações cambiais de seus direitos e obrigações, de regime de competência para regime de caixa. Essa opção pelo regime de caixa foi mantida em 2009. Essa decisão gerou diferenças temporárias de variação cambial não realizada desde 2008 em substituição ao prejuízo fiscal e bases negativas apurados originalmente naquele ano.

01265-3 KLABIN S.A.

89.637.490/0001-45

06.01 - NOTAS EXPLICATIVAS

b) Conciliação da despesa com imposto de renda e da contribuição social pela aplicação direta da alíquota dos respectivos tributos sobre o resultado dos semestres findos em:

	Controladora		Consolidado	
	30/06/2009	30/06/2008	30/06/2009	30/06/2008
Lucro antes do imposto de renda e da contribuição social	452.045	293.334	458.310	303.658
Imp. de renda e contrib. social à alíquota de 34%	(153.695)	(99.734)	(155.825)	(103.244)
Efeito tributário sobre diferenças permanentes:				
Resultado de equivalência patrimonial	22.528	30.536		(20)
Prejuízo de empresa no exterior, não podendo ser compensado (sem efeito no IR/CS diferidos)	(974)	(10.408)	(974)	(10.408)
Outros efeitos	15.349	7.503	15.084	7.177
Diferença de tributação, empresas controladas			19.857	29.844
	(116.792)	(72.103)	(121.858)	(76.651)
Receita (despesa) de imposto de renda e da contribuição social				
. Corrente			(5.066)	
. Diferido	(116.792)	(72.103)	(116.792)	(76.651)
	(116.792)	(72.103)	(121.858)	(76.651)

01265-3 KLABIN S.A.

89.637.490/0001-45

06.01 - NOTAS EXPLICATIVAS

9 SALDOS E TRANSAÇÕES COM PARTES RELACIONADAS

							Controladora			
							30/06/2009	31/03/2009	30/06/2008	
	Klabin Argentina S.A.	Sociedades em Conta de Participação Paraná (v) e (vi)	Sociedades em Conta de Participação Sta Catarina (v)	Sogemar - Sociedade Geral de Marcas (iii)	Monteiro Aranha S.A. (iii)	Klabin Irmãos & Cia. (iv) e (vii)	Outras	Total	Balanco	Resultado
	(i)	(v) e (vi)	(v)	(iii)	(iii)	(iv) e (vii)				
Saldos										
Ativo circulante	13.377	35.254	1.084			307		50.022	78.145	
Ativo não circulante						1.993	4.862	6.855	6.370	
Passivo circulante			10.932	1.303	267		391	12.893	13.417	
Transações (6 meses)										
Receita de vendas	15.378	4.365	2.950					22.693		13.345
Compras (ii)		42.782	31.418					74.200		106.351
Comissão de aval - despesa						18.483		18.483		17.129
Despesa de royalties				8.194	1.679		1.318	11.191		11.621
Outras receitas										2.714

- (i) Saldo a receber de operações de venda de produtos realizadas a preços e prazos nas condições usuais de mercado;
 (ii) Compra de madeira realizada a preços e prazos nas condições usuais de mercado;
 (iii) Licenciamento de uso de marca;
 (iv) Despesa antecipada sobre comissão de aval, calculada sobre o saldo de financiamentos do BNDES (1% ao semestre);
 (v) Fornecimento de mudas, sementes e serviços a preços e prazos nas condições usuais de mercado;
 (vi) Adiantamento para fornecimento de madeira no futuro;
 (vii) Outros.

10 INVESTIMENTOS EM EMPRESAS CONTROLADAS E SOCIEDADES EM CONTA DE PARTICIPAÇÃO

	%	Controladora				
		participação	Saldos de Investimentos		Resultado de equivalência patrimonial - 6 meses findos em:	
			30/06/2009	31/03/2009	30/06/2009	30/06/2008
Empresas controladas						
. Klabin Argentina S.A.	100	28.492	33.361	2.082	230	
(participação direta e indireta)						
. Centaurus Holdings S.A.	100	39.599	39.649	(61)		
. Timber Holdings S.A.	100	36.043	36.135	(144)		
. Renascença Participações S.A.	100	14.515	14.524	(71)		
. Outras		5.318	5.602	(687)	(435)	
		123.967	129.271	1.119	(205)	
Sociedades em conta de participação						
	Participação Média %					
. Paraná	96	358.582	339.469	35.273	40.357	
. Santa Catarina	91	159.617	160.564	29.868	49.661	
		518.199	500.033	65.141	90.018	
		642.166	629.304	66.260	89.813	

01265-3 KLABIN S.A.

89.637.490/0001-45

06.01 - NOTAS EXPLICATIVAS

11 IMOBILIZADO

		30/06/2009			31/03/2009
		Taxa anual de depreciação %	Custo reavaliado	Depreciação e exaustão acumuladas	Líquido
				Líquido	Líquido
a)	<u>Controladora</u>				
	Terrenos		178.373	178.373	178.365
	Edifícios e construções	4	658.246	(229.924)	428.322
	Máquinas, equipamentos e instalações	5 a 20	4.749.252	(2.360.981)	2.388.271
	Obras e instalações em andamento		144.822	144.822	151.566
	Florestamento e reflorestamento	(*)	491.026	(153.312)	337.714
	Outros	4 a 20	274.180	(146.966)	127.214
			<u>6.495.899</u>	<u>(2.891.183)</u>	<u>3.604.716</u>
b)	<u>Consolidado</u>				
	Terrenos		328.139	328.139	328.330
	Edifícios e construções	2 a 4	667.746	(232.364)	435.382
	Máquinas, equipamentos e instalações	5 a 20	4.771.600	(2.375.535)	2.396.065
	Obras e instalações em andamento		144.923	144.923	151.689
	Florestamento e reflorestamento		939.563	(153.312)	786.251
	Outros	4 a 20	279.264	(148.223)	131.041
			<u>7.131.235</u>	<u>(2.909.434)</u>	<u>4.221.801</u>

(*) Exaustão calculada com base na extração de madeira.

A depreciação e exaustão do período foram substancialmente apropriadas ao custo de produção.

Em 30 de junho de 2009, o saldo de obras e instalações em andamento refere-se aos projetos: (i) de atualização tecnológica nas unidades industriais do segmento de embalagem, (ii) de sistema de colheita no segmento florestal e (iii) de investimentos correntes nas operações contínuas da Companhia.

De acordo com o pronunciamento contábil CPC 01 (valor recuperável dos ativos), a Companhia não identificou indicadores, com base em suas análises, que pudessem reduzir o valor de realização desses ativos em 30 de junho de 2009.

01265-3 KLABIN S.A.

89.637.490/0001-45

06.01 - NOTAS EXPLICATIVAS

12 FINANCIAMENTOS

Indexador/juros	Controladora e Consolidado				
	anuais %	30/06/2009		31/03/2009	
		Circulante	Não circulante	Total	Total
<u>Em moeda nacional</u>					
. BNDES - Projeto MA 1100	TJLP + 2,0 e cesta(**) + 1,5	257.475	1.458.459	1.715.934	1.745.605
. BNDES - Outros projetos	TJLP + 0 a 4,5	54.357	148.223	202.580	215.814
. Crédito exportação	96,0 a 97,0 do CDI	291.331		291.331	304.809
. Capital de giro	CDI + 0,5	559	100.000	100.559	137.210
. Outros	1,0 a 8,7	678	45.234	45.912	44.280
		604.400	1.751.916	2.356.316	2.447.718
<u>Em moeda estrangeira (*)</u>					
. Ativo imobilizado	USD + 6,5	1.821	6.000	7.821	9.894
. Pré-pagamentos exportação	USD + 1,1 a 5,3	105.979	1.664.281	1.770.260	2.123.619
. Notas de crédito à exportação	USD + 7,2 a 8,0	31.261	637.047	668.308	791.466
		139.061	2.307.328	2.446.389	2.924.979
		743.461	4.059.244	4.802.705	5.372.697
<u>Vencimentos no longo prazo:</u>					
2010			266.615		
2011			654.857		
2012			818.371		
2013			859.347		
2014			610.174		
2015			477.943		
2016			207.662		
2017			7.266		
2018			5.619		
2019			52.239		
2020			98.891		
2021			260		
			4.059.244		

(*) Em dólares norte-americanos.

(**) Cesta composta substancialmente por dólares norte-americanos.

Garantias

Os financiamentos junto ao BNDES são garantidos por terrenos, edifícios, benfeitorias, máquinas, equipamentos e instalações da fábrica de Correia Pinto – SC e de Monte Alegre – PR, objeto dos respectivos financiamentos, depósitos em garantia, bem como por avais dos acionistas controladores.

01265-3 KLABIN S.A.

89.637.490/0001-45

06.01 - NOTAS EXPLICATIVAS

BNDES

Em 2006 a Companhia assinou contrato com o BNDES para financiamento do projeto MA1100 no valor total de R\$ 1.743.651. Este contrato possui carência no pagamento do principal cujo início se dará a partir do segundo semestre de 2009 com amortizações mensais. Os respectivos juros estão sendo amortizados trimestralmente. Até 30 de junho de 2009, foram liberados R\$ 1.681.582.

13 PROVISÃO PARA CONTINGÊNCIAS

Com base na análise individual dos processos impetrados contra a Companhia e suas controladas e suportadas por opinião de seus consultores jurídicos, foram constituídas provisões no passivo não circulante, para perdas consideradas prováveis, demonstradas a seguir:

Contingências	Controladora e Consolidado					
	30/06/2009			31/03/2009		
	Depósitos Judiciais	Montante Provisionado	Passivo Líquido	Depósitos Judiciais	Montante Provisionado	Passivo Líquido
Tributárias:						
. PIS/COFINS	12.397	(12.397)		12.198	(12.198)	
. CPMF	8.646	(8.646)		8.646	(8.646)	
. IR/CS	9.528	(14.850)	(5.322)	9.611	(14.850)	(5.239)
. OUTRAS	2.556	(9.780)	(7.224)	3.615	(9.471)	(5.856)
	33.127	(45.673)	(12.546)	34.070	(45.165)	(11.095)
Trabalhista	9.492	(64.973)	(55.481)	9.352	(57.343)	(47.991)
Cíveis		(8.461)	(8.461)		(6.331)	(6.331)
	42.619	(119.107)	(76.488)	43.422	(108.839)	(65.417)

Adicionalmente, a Klabin S.A. e suas controladas possuem outros processos tributários, trabalhistas e cíveis envolvendo riscos de perda avaliados como “possíveis” que são aproximadamente de: tributários - R\$ 264.000 (não considerando a autuação do imposto de renda a seguir); trabalhistas R\$ 54.000; e cíveis R\$ 43.000. Com base na análise individual dos correspondentes processos judiciais e suportados por opinião de seus consultores jurídicos, a Administração entende que estes processos, cujos prognósticos de perda são avaliados como “possíveis”, não necessitam provisionamento.

Trabalhistas

Os processos trabalhistas referem-se basicamente a reclamações envolvendo horas extras, adicional de periculosidade e insalubridade, basicamente de unidades cujas operações foram encerradas em anos anteriores.

01265-3 KLABIN S.A.

89.637.490/0001-45

06.01 - NOTAS EXPLICATIVAS

Autuação de imposto de renda e contribuição social

Conforme Fato Relevante divulgado em 15 de agosto de 2007, a Companhia sofreu um Auto de Infração em 27 de julho de 2007 de imposto de renda e contribuição social relacionado aos desinvestimentos realizados pela Companhia no exercício de 2003. Esse Auto de Infração foi de aproximadamente R\$ 870.000, incluindo principal, multa e juros, cujo valor atualizado em 30 de junho de 2009 é de aproximadamente R\$ 1.031.000.

Dentro do prazo legal, a Companhia, através de advogados externos, apresentou defesa com o objetivo de impugnar o referido Auto de Infração, estando ainda em esfera administrativa. Na opinião da Administração e dos referidos advogados a probabilidade de perda é considerada possível para o montante de R\$ 871.000 e considerada remota para o montante de aproximadamente R\$ 160.000. Dessa forma, a Administração baseada nas respectivas análises, entende que nenhuma provisão para contingência deve ser constituída para fazer face a essa disputa.

14 PATRIMÔNIO LÍQUIDO

a) Dividendos

Em Reunião Extraordinária do Conselho de Administração realizada em 07 de maio de 2009, foi aprovada a distribuição de dividendos intermediários no montante de R\$ 32.804 sendo R\$ 34,20 por lote de mil ações ordinárias nominativas – ON, e R\$ 37,62 por lote de mil ações preferenciais nominativas – PN, com pagamento em 26 de maio de 2009.

b) Ações em tesouraria

As ações adquiridas em períodos anteriores pela Companhia de sua própria emissão as quais estão mantidas em tesouraria tiveram o objetivo de aplicar disponibilidades existentes. O preço médio dessa classe de ação em 30 de junho de 2009 em negociação na Bolsa de Valores de São Paulo foi de R\$ 3,00 por ação.

01265-3 KLABIN S.A.

89.637.490/0001-45

06.01 - NOTAS EXPLICATIVAS

15 RESULTADO FINANCEIRO

Receitas (despesas) financeiras	Consolidado	
	30/06/2009	30/06/2008
Receitas financeiras		
. Rendimento sobre aplicações financeiras	80.824	93.448
. Instrumentos financeiros derivativos (NDF)	1.016	41.075
. Outras	4.842	8.334
	<u>86.682</u>	<u>142.857</u>
Despesas financeiras		
. Juros sobre financiamentos	(158.433)	(148.631)
. Outras	6.090	(17.225)
	<u>(152.343)</u>	<u>(165.856)</u>
Variação cambial - passiva	476.825	218.661
Variação cambial - ativa	<u>(65.604)</u>	<u>(30.651)</u>
	<u>411.221</u>	<u>188.010</u>
Resultado financeiro líquido	<u>345.560</u>	<u>165.011</u>

16 GERENCIAMENTO DE RISCOS E INSTRUMENTOS FINANCEIROS

a) Gerenciamento de riscos

A Companhia e suas controladas participam de operações envolvendo instrumentos financeiros, todos registrados em contas patrimoniais, que se destinam a atender as suas necessidades operacionais, bem como a reduzir a exposição a riscos financeiros, principalmente de moeda e de taxa de juros. A Administração desses riscos é efetuada por meio da definição de estratégias elaboradas pela Tesouraria e aprovadas pela Administração da Companhia atrelada ao estabelecimento de sistemas de controles e determinação de limite de exposições. Não são realizadas operações envolvendo instrumentos financeiros com finalidade especulativa.

Os principais riscos de mercado que poderiam afetar as operações da Companhia são:

Risco de crédito e de aplicação dos recursos

Esses riscos são administrados por normas específicas de aceitação de clientes, análise de crédito e estabelecimento de limites de exposição por cliente. O monitoramento de duplicatas vencidas é realizado prontamente. Adicionalmente, há análises específicas e normas aprovadas pela Administração para a aplicação financeira em instituições financeiras e os tipos de investimentos ofertados no mercado financeiro, buscando uma aplicação de forma conservadora e segura.

01265-3 KLABIN S.A.

89.637.490/0001-45

06.01 - NOTAS EXPLICATIVAS

Risco de exposição às variações cambiais

A Companhia mantém operações no mercado externo que estão expostas a riscos de mercado decorrentes de mudanças nas cotações de moedas estrangeiras substancialmente em US\$, cujo saldo líquido passivo é de R\$ 2.203.600 em 30 de junho de 2009. Qualquer flutuação da taxa de câmbio pode aumentar ou reduzir os respectivos saldos. A composição dessa exposição é como segue:

	Consolidado	
	30/06/2009	31/03/2009
Conta corrente e aplicações financeiras	145.000	162.100
Contas a receber, líquida da PDD	107.600	284.500
Contas a pagar	(9.900)	(21.821)
Pré-pagamentos de exportações (financiamentos)	(2.446.300)	(2.924.979)
Exposição líquida	(2.203.600)	(2.500.200)

Os saldos por ano de vencimento dessa exposição líquida estão divididos da seguinte maneira:

Ano	2009	2010	2011	2012	2013	2014	2015	2016 em diante	Total
Valor	200.500	(210.500)	(332.400)	(511.300)	(576.600)	(331.200)	(154.800)	(287.300)	(2.203.600)

Em 30 de junho de 2009 a Companhia não possui contratado derivativos para proteger a exposição cambial de longo prazo, entretanto, para fazer frente a tal exposição passiva líquida, a Companhia possui plano de vendas cujo fluxo projetado de receitas de exportação, se concretizado, supera o fluxo de pagamentos dos respectivos passivos, compensando o efeito caixa desta exposição cambial no futuro.

Risco de taxa de juros

A Companhia possui empréstimos de capital de giro e aplicações financeiras indexados à variação do CDI, expondo estes ativos e passivos às flutuações nas taxas de juros conforme demonstrado no quadro de sensibilidade à taxa de juros abaixo. A Companhia não tem pactuado contratos de derivativos para fazer “hedge”/”swap” contra esse risco. Porém, ela monitora continuamente as taxas de juros de mercado com o objetivo de avaliar a eventual necessidade de contratação de derivativos para se proteger contra o risco de volatilidade dessas taxas. Adicionalmente, a Companhia considera que o alto custo associado à contratação de taxas pré-fixadas sinalizadas pelo cenário macroeconômico brasileiro justifica a sua opção por taxas flutuantes.

01265-3 KLABIN S.A.

89.637.490/0001-45

06.01 - NOTAS EXPLICATIVAS

b) Instrumentos financeiros

Seguindo os critérios estabelecidos pelo CPC 14 – Instrumentos financeiros: “Reconhecimento, mensuração e evidenciação (Fase I)”, a Companhia possui os seguintes principais instrumentos financeiros classificados em:

- **Empréstimos e recebíveis**

Os instrumentos financeiros incluídos nesse grupo são saldos provenientes de transações comuns como o contas a receber, fornecedores, contas e impostos a pagar e também os empréstimos. Todos estão registrados pelos seus valores nominais acrescidos, quando aplicável, de encargos e taxas de juros contratuais, cuja apropriação das despesas e receitas é reconhecida ao resultado do exercício.

- **Ativo financeiro mensurado ao valor justo por meio do resultado (derivativos)**

Até 31 de dezembro de 2008, a Companhia contratou instrumentos financeiros derivativos simples e sem alavancagem para gerenciamento de riscos financeiros de câmbio de curto prazo (NDF). Referidas operações foram liquidadas no primeiro trimestre de 2009 e geraram um ganho financeiro realizado no montante de R\$ 1.016. Em 2009 a Companhia não contratou novos instrumentos financeiros derivativos.

- **Ativos financeiros disponíveis para venda**

A Companhia classificou os títulos e valores mobiliários que são representados por Letras Financeiras do Tesouro Nacional (LFT) (Nota 4) como ativos financeiros disponíveis para venda, pois poderão ser negociados no futuro, sendo contabilizados pelo custo amortizado (com efeito no resultado) e, após isso, ajustados ao seu valor justo. Devido à liquidez desse ativo em um mercado secundário, seu valor justo é próximo do custo amortizado, não gerando efeito no patrimônio líquido da Companhia.

Análise de sensibilidade

Em atendimento ao disposto na Instrução CVM nº475/08 a Companhia apresenta a seguir os quadros de sensibilidade para os riscos de variações cambiais e de taxas de juros que a Companhia está exposta considerando que os eventuais efeitos impactariam o resultado de 2009 tomando como base as exposições apresentadas em 30 de junho de 2009.

Exposição a câmbio

A Companhia possui ativos e passivos atrelados a moeda estrangeira no balanço de 30 de junho de 2009 e para fins de análise de sensibilidade, adotou como cenário provável a taxa de mercado futuro vigente no período de elaboração destas demonstrações. Para o cenário Possível esta taxa foi corrigida em 25% e para o cenário Remoto, em 50%. Desta forma, o quadro abaixo mostra simulação do efeito da variação cambial no resultado futuro.

01265-3 KLABIN S.A.

89.637.490/0001-45

06.01 - NOTAS EXPLICATIVAS

É importante salientar que os vencimentos dos financiamentos, conforme cronograma de vencimento demonstrado na Nota 12, não ocorrerão, substancialmente, em 2009, sendo assim, a variação cambial não tem efeito no caixa desse exercício. Em contrapartida, as exportações da Companhia, deverão ter o impacto da valorização cambial já durante o ano.

	Saldo 30/06/2009		Cenário provável		Cenário possível		Cenário remoto	
	US\$ mil	Taxa	R\$ mil ganho(perda)	Taxa	R\$ mil ganho(perda)	Taxa	R\$ mil ganho(perda)	
Ativos								
Disponibilidades	74.300	1,97	1.400	2,46	37.800	2,96	74.900	
Contas a receber, líquido de PDD	55.200	1,97	1.000	2,46	28.100	2,96	55.700	
Passivos								
Contas a pagar	5.100	1,97	(100)	2,46	(2.600)	2,96	(5.100)	
Financiamentos	1.253.500	1,97	(23.300)	2,46	(637.500)	2,96	(1.264.300)	
Efeito líquido no Resultado - R\$ mil			(21.000)		(574.200)		(1.138.800)	

A análise de sensibilidade da variação cambial está sendo calculada sobre a exposição cambial líquida (basicamente por adiantamentos de contrato de câmbio) e não foi considerado o efeito nos cenários sobre a projeção de vendas de exportação que, de certa forma, como mencionado anteriormente, fará frente a eventual perda cambial futura.

Exposição a Juros

As aplicações financeiras e os empréstimos e financiamentos, exceto aqueles atrelados à TJLP e os contratados em moeda estrangeira, são atrelados a taxa de juros pós-fixada. Para efeito de análise de sensibilidade a Companhia adotou para os indicadores Selic e CDI a mesma taxa, dada a proximidade das mesmas na data de publicação.

		Saldo 30/06/2009		Cenário provável		Cenário possível		Cenário remoto	
		R\$ mil	Taxa	R\$ mil ganho(perda)	Taxa	R\$ mil ganho(perda)	Taxa	R\$ mil ganho(perda)	
Aplicações financeiras									
CDB's	CDI	1.214.118	9,25%	112.306	11,56%	140.382	13,88%	168.459	
LFT's	Selic	332.443	9,25%	30.751	11,56%	38.439	13,88%	46.126	
Financiamentos									
Crédito exportação	CDI	291.331	9,25%	(26.948)	11,56%	(33.685)	13,88%	(40.422)	
Capital de giro	CDI	100.559	9,25%	(9.302)	11,56%	(11.627)	13,88%	(13.953)	
BNDES	TJLP	1.918.514	6,25%	(119.907)	7,80%	(149.884)	9,40%	(179.861)	
Efeito líquido no Resultado R\$ mil				(13.100)		(16.375)		(19.651)	

01265-3 KLabin S.A.

89.637.490/0001-45

07.01 - COMENTÁRIO DO DESEMPENHO DA COMPANHIA NO TRIMESTRE

Com o objetivo de permitir uma análise mais ampla do desempenho das empresas Klabin, apresentamos comentários sobre o resultado consolidado do período. Vide Quadro **12.01 - COMENTÁRIO DO DESEMPENHO CONSOLIDADO NO TRIMESTRE.**

01265-3 KLABIN S.A.

89.637.490/0001-45

12.01 - COMENTÁRIO DO DESEMPENHO CONSOLIDADO NO TRIMESTRE

Considerações Iniciais

As informações operacionais e financeiras da Companhia relativas aos 2T09, 1T09 e 4T08, exceto onde esteja indicado de outra forma, são apresentadas com base em números consolidados e em reais, conforme práticas contábeis adotadas no Brasil.

R\$ milhões - Lei 11.638/07	2T09	1T09	2T08	2T09/1T09	2T09/2T08	1S09	1S08	1S09/1S08
Receita Líquida	683	722	780	-5%	-12%	1.405	1.521	-8%
% Exportações	23%	31%	24%			27%	26%	
EBITDA	150	180	141	-17%	6%	330	332	-1%
Margem EBITDA	22%	25%	18%			23%	22%	
Lucro / (Prejuízo) Líquido	306	29	152	960%	101%	335	221	52%
Endividamento Líquido	3.109	3.756	2.272	-17%	37%	3.109	2.272	37%
Endividamento Líquido/EBITDA (U12M)	4,3	5,2	3,5			4,3	3,5	
Investimentos	74	81	132	-8%	-44%	155	322	-52%
Volume de vendas - mil t	351	356	412	-2%	-15%	706	799	-12%
% Exportações	34%	42%	37%			38%	39%	

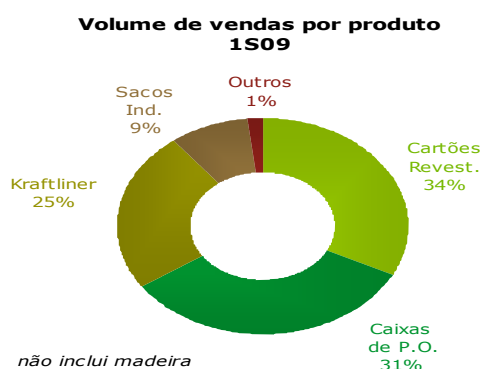
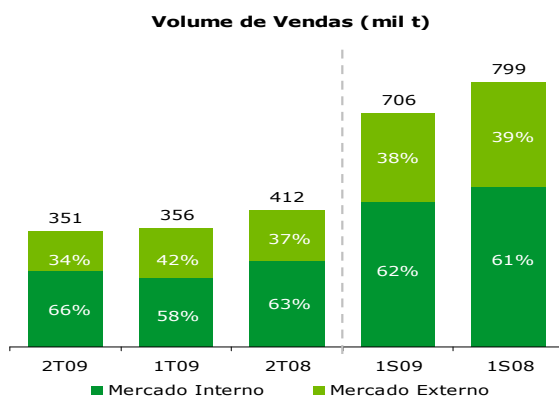
Desempenho operacional e econômico-financeiro

Volume de vendas

O volume de vendas no 2T09, sem incluir madeira, foi de 351 mil toneladas, 15% e 2% inferior ao 2T08 e ao 1T09, respectivamente, principalmente impactado pela redução das exportações de *kraftliner* e de cartões revestidos.

O volume de vendas de papéis no mercado interno foi de 230 mil toneladas, 12% inferior em relação ao 2T08 e 10% superior em relação ao 1T09. O aumento em relação ao trimestre passado foi verificado nos segmentos de *kraftliner*, cartões revestidos, papelão ondulado e sacos industriais, uma vez que as demandas desses mercados começaram a apresentar sinais de recuperação no Brasil. O volume exportado no 2T09 totalizou 121 mil toneladas, 21% e 18% inferior ao 2T08 e ao 1T09, respectivamente, em função da retração da economia europeia, latino-americana e norte-americana.

No semestre, as vendas sofreram redução de 12% em relação ao mesmo período de 2008. O mercado interno apresentou queda de um dígito em todos os segmentos de papéis exceto *kraftliner*. No mercado externo a redução foi de 14%.



01265-3 KLABIN S.A.

89.637.490/0001-45

12.01 - COMENTÁRIO DO DESEMPENHO CONSOLIDADO NO TRIMESTRE

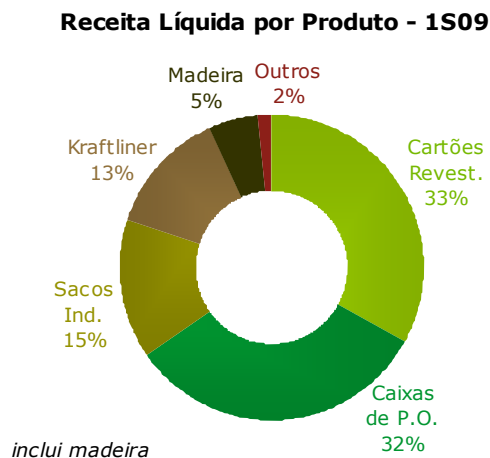
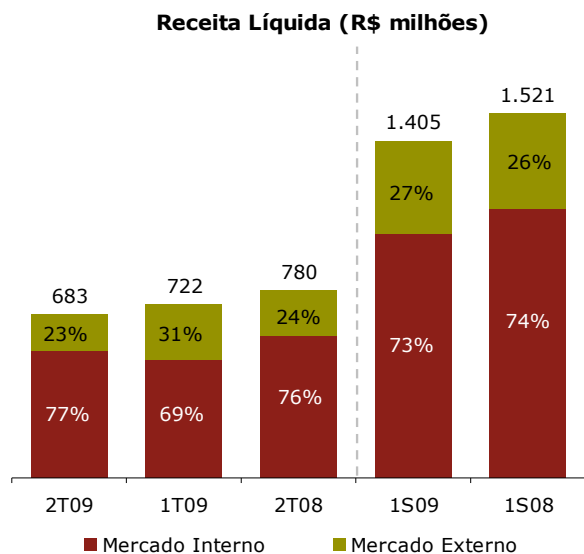
Receita Líquida

A receita líquida no 2T09, incluindo madeira, totalizou R\$ 683 milhões, 12% inferior ao 2T08 devido principalmente ao menor volume vendido e, 5% inferior ao 1T09 em função da redução da taxa de câmbio e queda de preço no *kraftliner* exportado.

A receita líquida no mercado interno foi de R\$ 527 milhões, 11% inferior ao 2T08 e 7% superior ao 1T09.

A receita líquida com exportações no 2T09 totalizou R\$ 156 milhões, 18% inferior ao 2T08 refletindo o volume de vendas menor em 21%, parcialmente compensado por uma taxa de câmbio mais alta. Com relação ao 1T09, a receita de exportação foi 31% menor refletindo a redução de 10% na taxa de câmbio média, queda de preço do *kraftliner* e a queda de 18% do volume exportado.

Nos seis primeiros meses do ano, as vendas líquidas atingiram R\$ 1.405 milhões, valor 8% inferior ao primeiro semestre de 2008 devido à queda de 12% no volume consolidado de vendas de papéis. A receita acumulada no mercado externo teve redução de 3% no período.



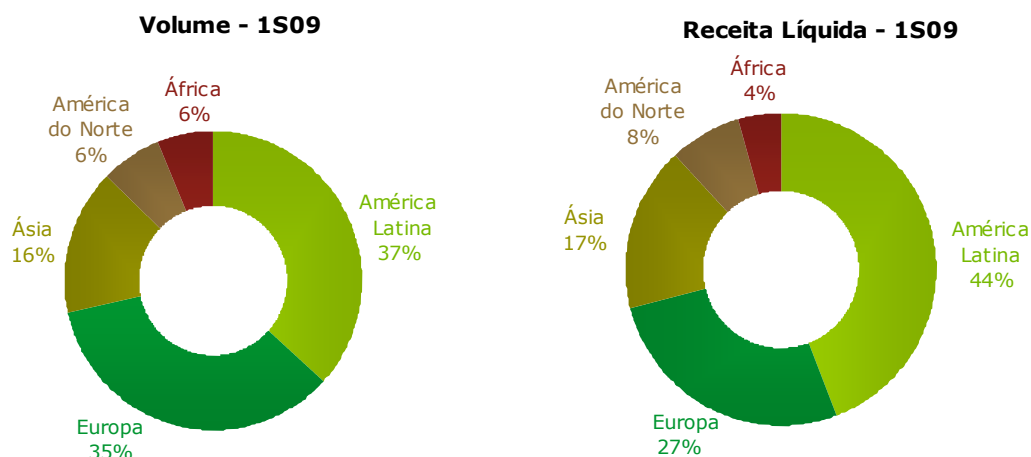
01265-3 KLABIN S.A.

89.637.490/0001-45

12.01 - COMENTÁRIO DO DESEMPENHO CONSOLIDADO NO TRIMESTRE

Exportações

A Klabin manteve o maior percentual de exportações para a América Latina, onde as vendas de cartões e sacos industriais são mais fortes. A Europa, apesar de apresentar queda de demanda mais acentuada, continua tendo importante representação nas vendas da Companhia.



Resultado Operacional

O **custo dos produtos vendidos** no 2T09 foi de R\$ 518 milhões, 16% inferior ao 2T08 e estável em comparação ao 1T09. No semestre o CPV foi R\$ 1.039 milhões, 9% inferior ao 1S08. A redução no CPV é decorrente do menor volume de vendas e queda do custo variável unitário de 11% parcialmente compensada pelo aumento do custo fixo em 10% devido à maior depreciação e pela antecipação da parada para manutenção em Monte Alegre, que em 2008 ocorreu no mês de setembro.

As **despesas com vendas** no 2T09 atingiram R\$ 68 milhões, 14% e 23% inferior ao 2T08 e ao 1T09, respectivamente. No segundo trimestre de 2009, os fretes totalizaram R\$ 42 milhões, queda de 14% e 11% em relação ao 2T08 e 1T09, respectivamente. No semestre, as despesas com vendas atingiram R\$ 157 milhões, acréscimo de 2% em relação ao ano anterior decorrente de provisão para devedores duvidosos no valor de R\$ 11,5 milhões.

As **despesas gerais e administrativas** foram de R\$ 43 milhões no 2T09, 3% inferior ao 2T08 e 6% superior ao 1T09. No 1S09 as despesas gerais e administrativas atingiram R\$ 83 milhões, redução de 2% em relação ao ano anterior.

As **outras despesas operacionais** totalizaram R\$ 11 milhões no segundo trimestre decorrente principalmente de provisão para contingências. No semestre, totalizaram R\$ 12 milhões.

O **resultado operacional antes do resultado financeiro (EBIT)** no 2T09 foi de R\$ 42 milhões, 7% superior ao 2T08 e 40% inferior ao 1T09. No 1S09 o EBIT atingiu R\$ 113 milhões, valor 19% inferior ao 1S08.

01265-3 KLABIN S.A.

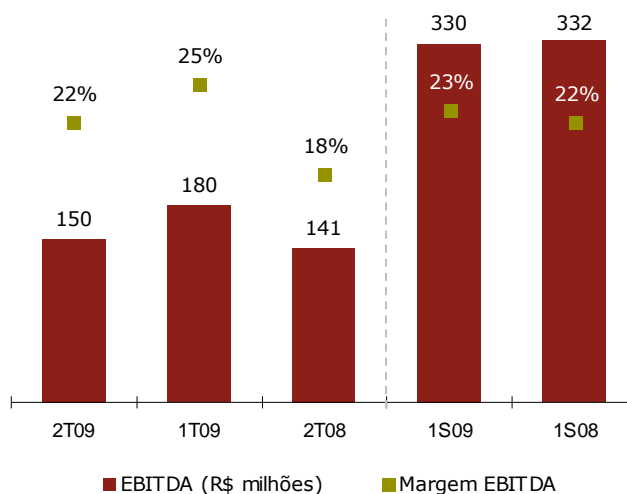
89.637.490/0001-45

12.01 - COMENTÁRIO DO DESEMPENHO CONSOLIDADO NO TRIMESTRE

Geração operacional de caixa (EBITDA)

A **geração operacional de caixa (EBITDA)** no 2T09 foi de R\$ 150 milhões, 6% superior ao 2T08 e 17% inferior ao 1T09. A margem EBITDA foi de 22%, versus 18% no 2T08 e 25% no 1T09. Nos seis primeiros meses do ano, o EBITDA acumulado atingiu R\$ 330 milhões.

Composição do EBITDA - R\$ milhões	2T09	1T09	2T08	1S09	1S08
Resultado operacional (após financeiras)	426	33	214	458	304
(+) Resultado financeiro	-383	38	-175	-345	-165
(+) Depreciação, exaustão e amortização	107	109	102	217	193
EBITDA	150	180	141	330	332



Endividamento e disponibilidades

O **endividamento bruto** em 30 de junho de 2009 era de R\$ 4.803 milhões, comparado com R\$ 5.373 milhões em 31 de março de 2009, uma redução de R\$ 570 milhões. Esta redução é decorrente principalmente da valorização de 16% do real frente ao dólar no 2T09 (taxa final), que gerou um ganho de variação cambial, sem efeito caixa, de R\$ 456 milhões. Da dívida total, R\$ 2.446 milhões (51%) são denominados em moeda estrangeira, equivalente a US\$ 1.253 milhões, substancialmente, pré-pagamento de exportações.

O **prazo médio de vencimento dos financiamentos** é de 43 meses, sendo 37 meses para os financiamentos em moeda local e 49 meses para os financiamentos em moeda estrangeira. A dívida de curto prazo no final de junho responde por 15% do total.

No final de junho as **aplicações financeiras** somavam R\$ 1,7 bilhão, valor que supera as amortizações de financiamentos a vencer nos próximos 29 meses.

01265-3 KLABIN S.A.

89.637.490/0001-45

12.01 - COMENTÁRIO DO DESEMPENHO CONSOLIDADO NO TRIMESTRE

O **endividamento líquido** em 30 de junho de 2009 era de R\$ 3,1 bilhões. A relação Dívida Líquida / EBITDA, que em 31 de março de 2009 era de 5,2x, encerrou o segundo trimestre em 4,3x.

	31/12/08	31/03/09	30/06/09
Moeda Local	396	595	604
Moeda Estrangeira	83	120	139
Curto Prazo	479	715	743
% Curto Prazo	9%	13%	15%
Moeda Local	2.092	1.853	1.753
Moeda Estrangeira	2.880	2.805	2.307
Longo Prazo	4.972	4.658	4.060
% Longo Prazo	91%	87%	85%
Total Moeda Local	2.488	2.448	2.357
% Moeda Local	46%	46%	49%
Total Moeda Estrangeira	2.963	2.925	2.446
% Moeda Estrangeira	54%	54%	51%
Endividamento Bruto	5.451	5.373	4.803
Disponibilidades	1.703	1.617	1.694
Endividamento Líquido	3.748	3.756	3.109

Resultado Líquido

O lucro líquido apurado no 2T09 foi R\$ 306 milhões, 101% superior a igual período de 2008, beneficiado pela desvalorização do dólar frente ao real. No 1S09, o lucro líquido atingiu R\$ 335 milhões, 52% superior aos 6 primeiros meses de 2008.

01265-3 KLABIN S.A.

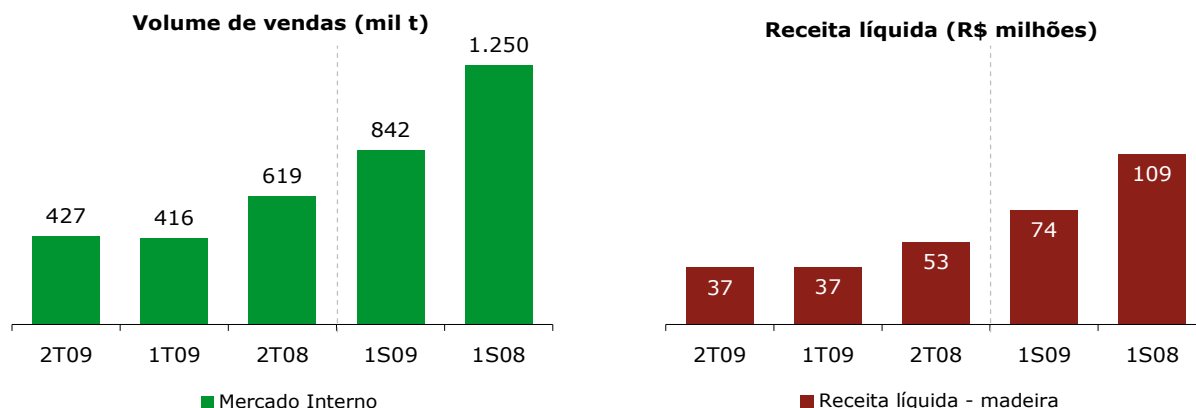
89.637.490/0001-45

12.01 - COMENTÁRIO DO DESEMPENHO CONSOLIDADO NO TRIMESTRE

Evolução dos Negócios

UNIDADE DE NEGÓCIO - FLORESTAL

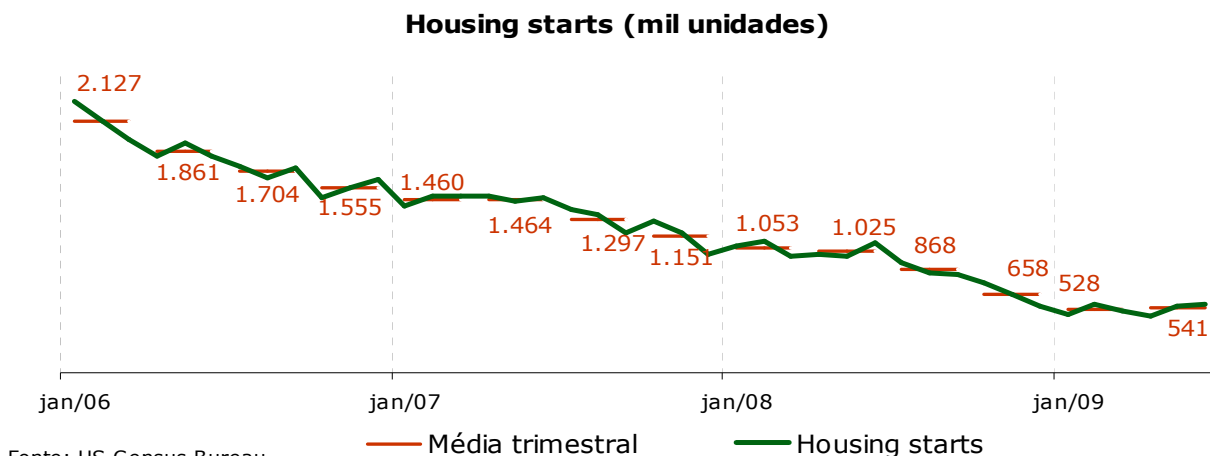
A Klabin movimentou 1,8 milhão de toneladas de toras de *pinus* e eucalipto, cavacos e resíduos para a produção de celulose e energia no 2T09, volume 19% e 6% inferior ao 2T08 e ao 1T09, respectivamente. Deste total, 1,3 milhão de toneladas foram transferidos para as fábricas do Paraná, Santa Catarina e São Paulo.



O volume de vendas de toras para serrarias e laminadoras foi de 427 mil toneladas no 2T09, 31% inferior ao 2T08 e 3% superior ao 1T09. No semestre, o volume de toras atingiu 842 mil toneladas, 33% inferior a igual período do ano passado.

A receita líquida das vendas de toras de madeira para terceiros no 2T09 foi de R\$ 37 milhões, 31% e 2% inferior ao 2T08 e ao 1T09, respectivamente. No 1S09, a receita líquida com venda de madeira foi de R\$ 74 milhões, redução de 33% em relação ao 1S08.

No 2T09, o mercado de construção residencial nos Estados Unidos permaneceu fraco, com aumento de 3% sobre o primeiro trimestre. Até junho, a média da taxa anual com ajuste sazonal do início de construção de novas unidades residenciais privadas nos EUA foi de 534 mil, 49% inferior ao primeiro semestre de 2008.



01265-3 KLABIN S.A.

89.637.490/0001-45

12.01 - COMENTÁRIO DO DESEMPENHO CONSOLIDADO NO TRIMESTRE

No final de junho as áreas plantadas, próprias e de terceiros, somavam 220 mil hectares, sendo 151 mil hectares plantados com *pinus* e 69 mil hectares plantados com eucalipto, além de 191 mil hectares de áreas de preservação permanente e reserva legal. Adicionalmente a Companhia conta com o Programa de Fomento Florestal, onde cerca de 18.000 proprietários são beneficiados com o plantio de 90 mil hectares de terras.

UNIDADE DE NEGÓCIO - PAPÉIS

O volume de vendas de papéis e cartões revestidos para terceiros foi de 198 mil toneladas no 2T09, 20% e 8% inferior ao 2T08 e ao 1T09, respectivamente. No semestre, o volume de papéis atingiu 414 mil toneladas, redução de 15% em relação ao 1S08.

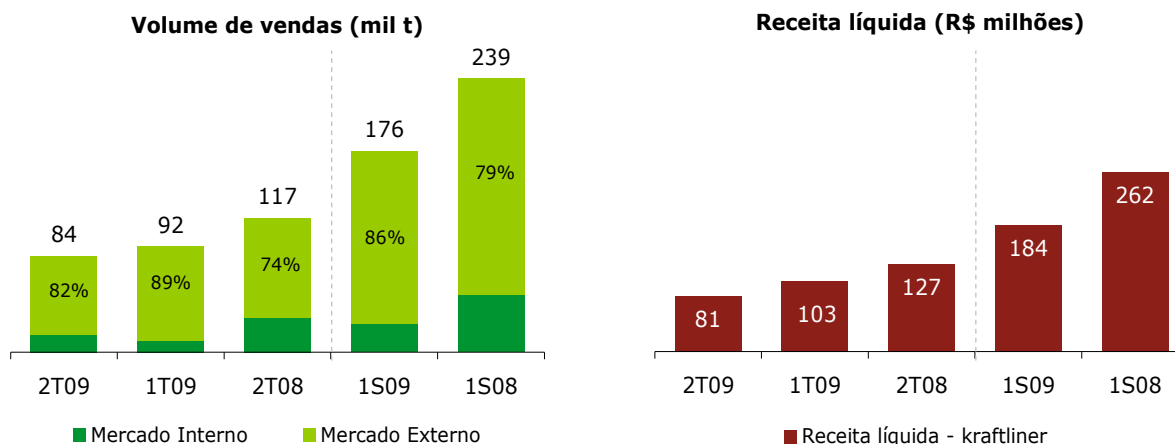
A receita líquida de papéis e cartões totalizou R\$ 295 milhões no 2T09, 19% e 16% inferior ao 2T08 e ao 1T09, respectivamente. No semestre, a receita líquida de papéis alcançou R\$ 647 milhões, redução de 9% em relação ao 1S08.

As exportações no 2T09 somaram 113 mil toneladas, 20% e 19% inferior ao o 2T08 e o 1T09, respectivamente. No 2T09, as exportações representaram 57% do volume total vendido pela unidade. No 1S09, as exportações atingiram 251 mil toneladas, 13% inferior ao 1S08.

Kraftliner

O volume de vendas de kraftliner foi de 84 mil toneladas no 2T09, 29% e 9% inferior ao 2T08 e ao 1T09, respectivamente. No semestre, o volume atingiu 176 mil toneladas, valor 27% inferior ao 1S08. As vendas para o mercado externo atingiram 68 mil toneladas no 2T09, equivalente a 82% das vendas totais deste produto. As vendas para o mercado interno atingiram 15 mil toneladas no 2T09, um decréscimo de 49% em relação ao 2T08 e 55% superior ao 1T09.

A receita líquida de *kraftliner* atingiu R\$ 81 milhões no 2T09, 37% e 22% inferior ao 2T08 e ao 1T09, respectivamente. No semestre, a receita líquida de *kraftliner* atingiu R\$ 184 milhões, 30% inferior ao 1S08.

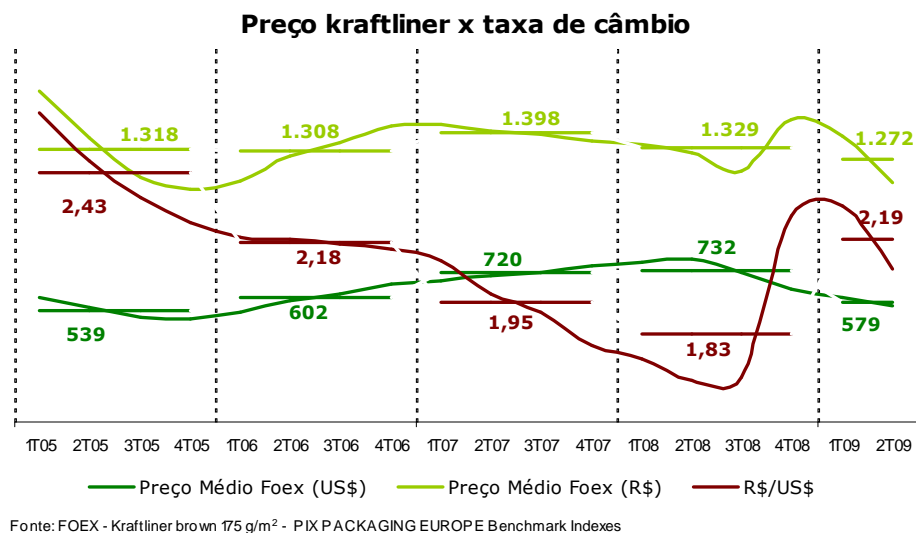


Os preços de *kraftliner* continuaram em queda no decorrer do segundo trimestre, apresentando maior estabilidade no mês de junho. De acordo com dados da FOEX, o preço em dólar do *kraftliner* apresentou queda de 18% ao final de junho de 2009 em relação a dezembro de 2008.

01265-3 KLABIN S.A.

89.637.490/0001-45

12.01 - COMENTÁRIO DO DESEMPENHO CONSOLIDADO NO TRIMESTRE



Cartões

O volume de vendas de cartões no 2T09 atingiu 114 mil toneladas, 13% e 8% inferior ao 2T08 e ao 1T09, respectivamente. No semestre o volume foi de 238 mil toneladas, redução de 3% em relação ao 1S08.

A receita líquida atingiu R\$ 214 milhões no 2T09, 10% e 14% inferior ao 2T08 e ao 1T09, respectivamente, devido à queda de volume de vendas no mercado externo e redução de 10% da taxa de câmbio média em relação ao 1T09. No semestre, a receita líquida foi de R\$ 463 milhões, aumento de 4% em relação ao 1S08, explicado pelo câmbio médio 29% superior.

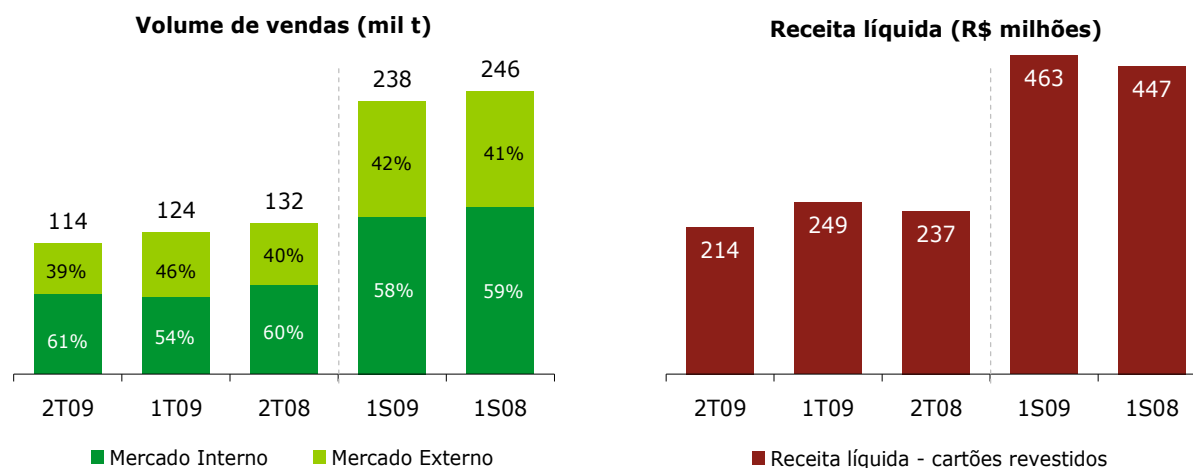
As exportações de cartões somaram 44 mil toneladas no 2T09, 17% e 22% inferior ao 2T08 e ao 1T09, respectivamente.

De acordo com os dados divulgados pela Associação Brasileira de Celulose e Papel – Bracelpa – as vendas de papel cartão (excluindo cartões para líquidos) no mercado doméstico no primeiro semestre/09 atingiram 216 mil toneladas, 12% inferior a igual período de 2008. O market share da Klabin nas vendas para o mercado interno atingiu 21% no 1S09, comparado com 18% em 2008. Considerando a totalidade da expedição brasileira de cartões no mercado interno e exportados, as vendas da Klabin correspondem a 29%.

01265-3 KLABIN S.A.

89.637.490/0001-45

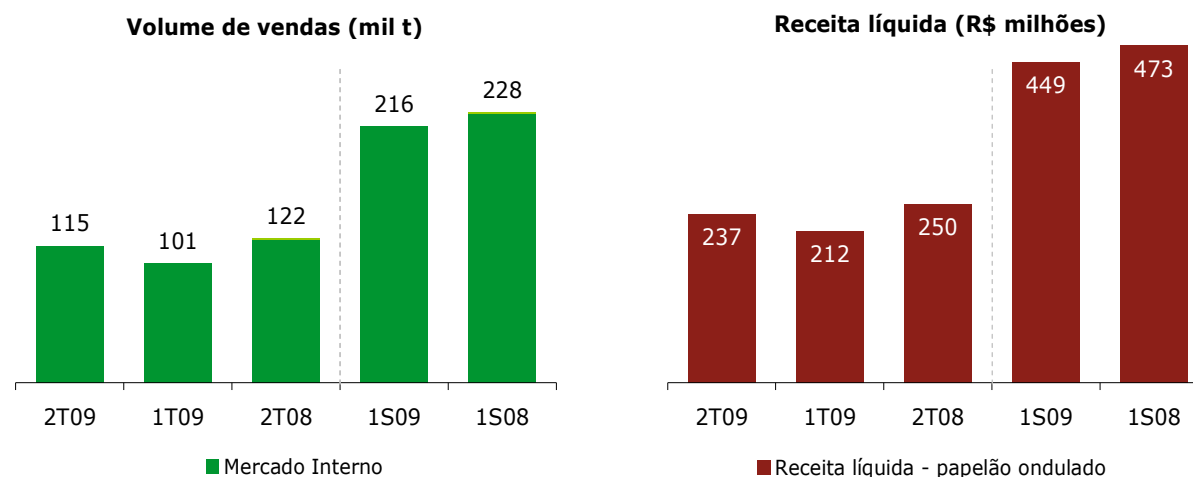
12.01 - COMENTÁRIO DO DESEMPENHO CONSOLIDADO NO TRIMESTRE



UNIDADE DE NEGÓCIO - PAPELÃO ONDULADO

A expedição da Klabin atingiu 115 mil toneladas no 2T09, 5% inferior ao 2T08 e 14% superior ao 1T09. No 1S09 a expedição totalizou 216 mil toneladas, redução de 5% em relação ao 1S08. A participação de mercado da Klabin manteve-se em 20%.

A receita líquida do 2T09 totalizou R\$ 237 milhões, 5% inferior ao 2T08 e 11% superior ao 1T09. No semestre, a receita líquida foi de R\$ 449 milhões, 5% inferior ao 1S08.

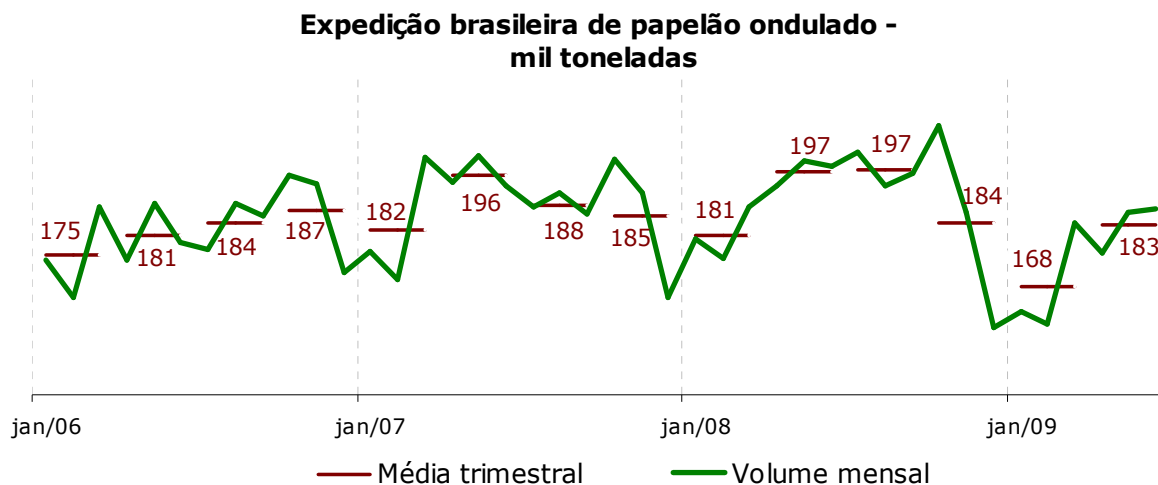


01265-3 KLABIN S.A.

89.637.490/0001-45

12.01 - COMENTÁRIO DO DESEMPENHO CONSOLIDADO NO TRIMESTRE

Dados da RISI indicam que a expedição de caixas de papelão ondulado sofreu queda 10% na América do Norte nos primeiros 5 meses do ano, comparado ao mesmo período do ano anterior. Já na Europa, a FEFCO divulgou queda de 27% na expedição de papelão no mesmo período. No Brasil, segundo informações da Associação Brasileira do Papelão Ondulado – ABPO – a expedição brasileira de caixas e chapas de papelão ondulado no 1S09 foi de 1.052 mil toneladas, 7% inferior ao 1S08. No 2T09 houve recuperação de 9% em relação ao 1T09.



A redução nos volumes de vendas nestes primeiros meses de 2009 deveu-se à retração econômica em diversos setores importantes para o papelão ondulado, entre eles, o de frigoríficos e de avicultura.

UNIDADE DE NEGÓCIO - SACOS INDUSTRIAIS

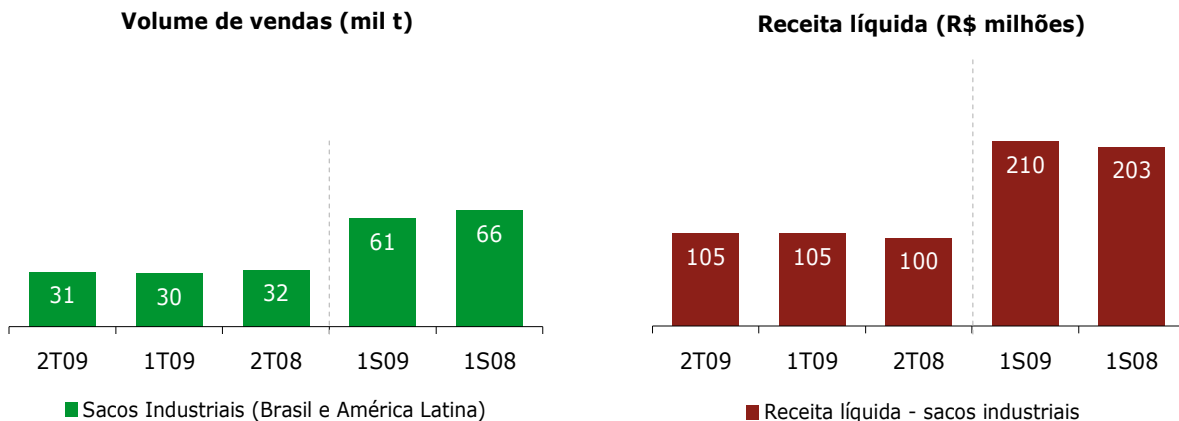
O volume de vendas de sacos industriais do Brasil e Argentina nos mercados interno e externo, no 2T09 totalizou 31 mil toneladas, 4% inferior ao 2T08 e 3% superior ao 1T09. No semestre o volume de sacos atingiu 61 mil toneladas, 7% inferior ao 1S08.

A receita líquida no 2T09 foi de R\$ 105 milhões, 5% superior ao 2T08 e estável em relação ao 1T09. No 1S09 a receita líquida foi de R\$ 210 milhões, 3% superior ao 1S08.

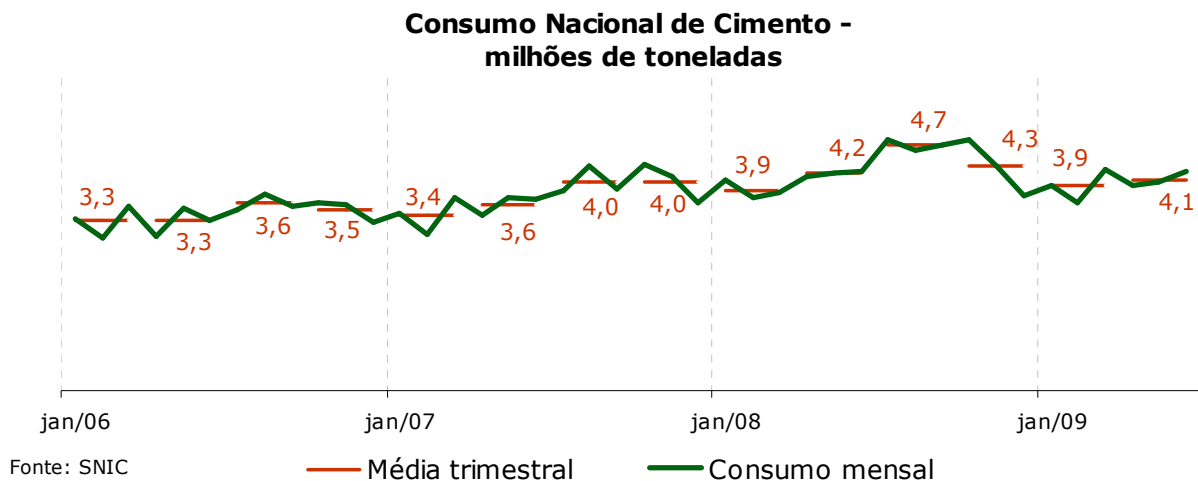
01265-3 KLABIN S.A.

89.637.490/0001-45

12.01 - COMENTÁRIO DO DESEMPENHO CONSOLIDADO NO TRIMESTRE



Dados preliminares do Sindicato Nacional da Indústria do Cimento (SNIC) e estimativas de mercado indicam que as vendas de cimento para o mercado interno brasileiro no 1º semestre de 2009 atingiram 23,9 milhões de toneladas, mostrando estabilidade em relação ao mesmo período do ano anterior.



01265-3 KLabin S.A.

89.637.490/0001-45

12.01 - COMENTÁRIO DO DESEMPENHO CONSOLIDADO NO TRIMESTRE

Investimentos

Os investimentos realizados no semestre estão especificados a seguir:

R\$ milhões	1S09	1S08
Florestal	66	127
Papéis	63	177
Embalagens	24	17
Sacos Industriais	1	0
Outros	1	1
Total	155	322

No segundo trimestre os investimentos foram de R\$ 74 milhões, acumulando R\$ 155 milhões no semestre, dos quais 43% foram alocados na Unidade de Negócios Florestal, 41% na Unidade Papéis e 16% nas fábricas de caixas de papelão ondulado.

Mercado de Capitais

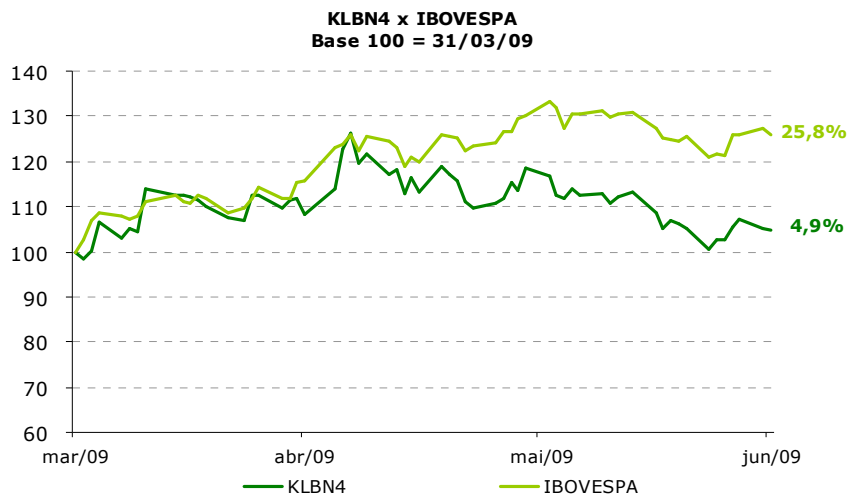
Em 30 de junho de 2009	
Ações Preferenciais	600,9 milhões
Preço por ação (KLBN4)	R\$ 2,99
Valor Patrimonial da Ação	R\$ 2,77
Volume Médio Diário 1T09	R\$ 7,1 milhões
Valor de Mercado	R\$ 2,7 bilhões

O gráfico a seguir apresenta a evolução das ações preferenciais da Klabin e do Ibovespa:

01265-3 KLABIN S.A.

89.637.490/0001-45

12.01 - COMENTÁRIO DO DESEMPENHO CONSOLIDADO NO TRIMESTRE



No 2T09, as ações preferenciais da Klabin (KLBN4) apresentaram valorização nominal de 4,9% e o IBOVESPA apresentou valorização de 25,8%. As ações da companhia foram negociadas em todos os pregões da BOVESPA, registrando 150.582 operações que envolveram 135,5 milhões de títulos e um volume médio diário negociado de R\$ 7,1 milhões.

As ações da Klabin também são negociadas no mercado norte-americano. Como ADRs Nível I, os títulos são listados no OTC ("over-the-counter"), mercado de balcão, sob o código KLBY.

O capital social da Klabin é representado por 917,7 milhões de ações, das quais 316,8 milhões de ações ordinárias e 600,9 milhões de ações preferenciais. Em 30 de junho, a Companhia mantinha 16,9 milhões de ações preferenciais em tesouraria.

Dividendos

Em 26 de maio de 2009, a Klabin pagou dividendos intermediários no montante de R\$ 32,8 milhões, sendo R\$ 34,20 por lote de mil ações ordinárias e R\$ 37,62 por lote de mil ações preferenciais.

01265-3 KLABIN S.A.

89.637.490/0001-45

19.01 - PROJETOS DE INVESTIMENTO

Os investimentos consolidados no 2º trimestre de 2009 somaram R\$ 74 milhões aplicados em investimentos normais de reposição e nos principais projetos:

- Fábricas de papel - R\$ 37 milhões;
- Unidades de Negócios Florestal – R\$ 24 milhões.

01265-3 KLABIN S.A.

89.637.490/0001-45

20.01 - OUTRAS INFORMAÇÕES QUE A COMPANHIA ENTENDA RELEVANTES

DE ACORDO COM O REGULAMENTO DE PRÁTICAS DIFERENCIADAS DE GOVERNANÇA CORPORATIVA – NÍVEL 1 APRESENTAMOS A SEGUIR INFORMAÇÕES ADICIONAIS SOBRE A COMPANHIA, NA DATA BASE DE 30 DE JUNHO DE 2009.

1 POSIÇÃO ACIONÁRIA DA COMPANHIA, DOS DETENTORES DE AÇÕES COM MAIS DE 5% DO TOTAL DAS ESPÉCIES ATÉ O NÍVEL DE PESSOA FÍSICA

(a) Posição acionária da companhia

ACIONISTA	AÇÕES					
	ON	%	PN	%	TOTAL	%
Klabin Irmãos & Cia.	163.797.753	51,70	-	-	163.797.753	17,85
Niblak Participações S.A.	24.699.654	7,80	-	-	24.699.654	2,69
Monteiro Aranha S.A. (i)	63.458.605	20,03	32.151.168	5,35	95.609.773	10,42
The Bank Of New York ADR Department (ii)	-	-	63.483.565	10,57	63.483.565	6,92
BNDES Participações S.A.	-	-	185.859.838	30,93	185.859.838	20,25
Ações em Tesouraria	-	-	16.907.900	2,81	16.907.900	1,84
Outros (iii)	64.871.551	20,47	302.453.262	50,34	367.324.813	40,03
TOTAL	316.827.563	100,00	600.855.733	100,00	917.683.296	100,00

(i) Companhia aberta.

(ii) Acionistas no exterior.

(iii) Acionistas com participação inferior a 5% do total das ações.

(b) Distribuição do capital social dos controladores até o nível de pessoa física

**CONTROLADORA/INVESTIDORA:
 KLABIN IRMÃOS & CIA.**

QUOTISTAS	QUOTAS	
	Quantidade	% do Capital
Jacob Klabin Lafer Adm. Partic. S.A.	1	12,52
Miguel Lafer Participações S.A.	1	6,26
VFV Participações S.A.	1	6,26
PRESH S.A.	1	12,52
GL Holdings S.A	1	12,52
GLIMDAS Participações S.A.	1	11,07
DARO Participações S.A.	1	11,07
DAWOJOBE Participações S.A.	1	11,07
ESLI Participações S.A.	1	8,36
LKL Participações S.A.	1	8,35
TOTAL	10	100,00

(*) Sociedade em nome coletivo, com capital social de R\$ 1.000.000,00, dividido em quotas de valores variados.

01265-3 KLABIN S.A.

89.637.490/0001-45

20.01 - OUTRAS INFORMAÇÕES QUE A COMPANHIA ENTENDA RELEVANTES

CONTROLADORA/INVESTIDORA:

Jacob Klabin Lafer Adm. Partic. S.A.

ACIONISTAS	AÇÕES	
	ON	% Total
Miguel Lafer	215.059.063	50,00
Vera Lafer	215.059.063	50,00
TOTAL	430.118.126	100,00

CONTROLADORA/INVESTIDORA:

Miguel Lafer Participações S.A.

ACIONISTAS	AÇÕES	
	ON	% Total
Miguel Lafer	981.094.656	99,9999
Vera Lafer	344	0,0001
TOTAL	981.095.000	100,0000

CONTROLADORA/INVESTIDORA:

VFV Participações S.A.

ACIONISTAS	AÇÕES	
	ON	% Total
Vera Lafer	981.094.312	99,9999
Outros	688	0,0001
TOTAL	981.095.000	100,0000

CONTROLADORA/INVESTIDORA:

PRESH S.A.

ACIONISTAS	AÇÕES					
	ON	%	PN	%	TOTAL	%
Sylvia Lafer Piva			17.658.895	99,99993	17.658.895	66,66662
Pedro Franco Piva			12	0,00007	12	0,00005
Horácio Lafer Piva	2.943.151	33,33			2.943.151	11,11111
Eduardo Lafer Piva	2.943.151	33,33			2.943.151	11,11111
Regina Piva Coelho Magalhães	2.943.151	33,34			2.943.151	11,11111
TOTAL	8.829.453	100,00	17.658.907	100,00000	26.488.360	100,00000

CONTROLADORA/INVESTIDORA:

GL Holdings S.A.

ACIONISTAS	AÇÕES					
	ON	%	PN	%	TOTAL	%
Graziela Lafer Galvão	4.233.864	99,99991	8.467.726	99,99993	12.701.590	99,99992
Outros	4	0,00009	6	0,00007	10	0,00008
TOTAL	4.233.868	100,00000	8.467.732	100,00000	12.701.600	100,00000

01265-3 KLABIN S.A.

89.637.490/0001-45

20.01 - OUTRAS INFORMAÇÕES QUE A COMPANHIA ENTENDA RELEVANTES

CONTROLADORA/INVESTIDORA:

ACIONISTAS	AÇÕES					
	ON	%	PN	%	TOTAL	%
Israel Klabin			328.642	70,9394	328.642	14,286
Alberto Klabin (*)	306.189	16,6664	22.438	4,8434	328.627	14,286
Leonardo Klabin (*)	306.189	16,6664	22.438	4,8434	328.627	14,286
Stela Klabin (*)	306.189	16,6664	22.438	4,8434	328.627	14,286
Maria Klabin (*)	306.189	16,6664	22.438	4,8434	328.627	14,285
Dan Klabin (*)	306.189	16,6664	22.438	4,8435	328.627	14,285
Gabriel Klabin (*)	306.189	16,6664	22.438	4,8435	328.627	14,285
Espólio Maurício Klabin (*)	31	0,0017			31	0,001
TOTAL	1.837.165	100,0000	463.270	100,0000	2.300.435	100,000

(*) Ações sujeitas a usufruto, cabendo o direito de voto ao usufrutuário Israel Klabin.

CONTROLADORA/INVESTIDORA:

ACIONISTAS	AÇÕES	
	ON	% Total
Daniel Miguel Klabin	1.627.732	53,065
Rose Klabin (*)	479.900	15,645
Amanda Klabin (*)	479.900	15,645
David Klabin (*)	479.900	15,645
TOTAL	3.067.432	100,000

(*) Ações sujeitas a usufruto, cabendo o direito de voto ao usufrutuário Daniel Miguel Klabin.

CONTROLADORA/INVESTIDORA:

ACIONISTAS	AÇÕES	
	ON	%
Armando Klabin	4	0,20
Wolff Klabin (*)	516	24,95
Daniela Klabin (*)	516	24,95
Bernardo Klabin (*)	516	24,95
José Klabin (*)	516	24,95
TOTAL	2.068	100,00

(*) Ações sujeitas a usufruto, cabendo o direito de voto ao usufrutuário Armando Klabin.

CONTROLADORA/INVESTIDORA:

ACIONISTAS	AÇÕES	
	ON	% Total
Lilia Klabin Levine	17.673.757	99,9997
Cristina Levine Martins Xavier	1	0,0001
Regina Klabin Xavier	1	0,0001
Roberto Klabin Martins Xavier	1	0,0001
TOTAL	17.673.760	100,0000

01265-3 KLABIN S.A.

89.637.490/0001-45

20.01 - OUTRAS INFORMAÇÕES QUE A COMPANHIA ENTENDA RELEVANTES

CONTROLADORA/INVESTIDORA:

LKL Participações S.A.		AÇÕES	
ACIONISTAS	ON	% Total	
Lilia Klabin Levine	17.933.200	99,998	
Outros	300	0,002	
TOTAL	17.933.500	100,000	

CONTROLADORA/INVESTIDORA:

NIBLAK PARTICIPAÇÕES S.A.		AÇÕES	
ACIONISTAS	ON	% Total	
Miguel Lafer Part. S/A	3.038.036	12,521	
VFV Participações S/A	3.038.035	12,521	
GL Holdings S/A	3.038.061	12,521	
Glimdas Participações Ltda.	2.686.869	11,074	
Daro Participações S/A	2.686.869	11,074	
Dawojobe Partic. S.A.	2.562.686	10,562	
Armando Klabin	124.183	0,512	
Esli Participações S/A	4.050.722	16,695	
Pedro Franco Piva	3.038.061	12,520	
TOTAL	24.263.522	100,000	

2 EVOLUÇÃO DA PARTICIPAÇÃO ACIONÁRIA

ACIONISTAS	Tipo	30 de junho de 2008		Movimentação				30 de junho de 2009		
		Quantidade de ações	%	Compra Subscrição	Venda	Novos Integrantes	Saida de Integrantes	Quantidade de ações	%	Evolução %
Controladores	ON	202.071.755	63,78	27.074.656	(19.807.679)	4.699.790	(4.699.790)	202.071.755	63,78	0,00
	PN	109.807.427	18,28					117.074.404	19,48	6,62
Membros do Conselho de Administração	ON	33.202.415	10,48	3.602.901	(2.185.502)	461.195	(461.195)	33.202.415	10,48	0,00
	PN	13.336.382	2,22					14.753.781	2,46	10,63
Membros da Diretoria	ON		0,00						0,00	0,00
	PN	79.038	0,01					79.038	0,01	0,00
Membros do Conselho Fiscal	ON	1.000	0,00					1.000	0,00	0,00
	PN	3.420	0,00					3.420	0,00	0,00
Ações em Tesouraria	ON		0,00	1.907.900					0,00	0,00
	PN	15.000.000	2,50					16.907.900	2,81	12,72
Demais Acionistas	ON	81.552.393	25,74	(32.585.457)	21.993.181	(5.160.985)	5.160.985	81.552.393	25,74	0,00
	PN	462.629.466	77,00					452.037.190	75,23	-2,29
Total	ON	316.827.563	100,00	0	0	0	0	316.827.563	100,00	0,00
	PN	600.855.733	100,00	0	0	0	0	600.855.733	100,00	0,00

01265-3 KLABIN S.A.

89.637.490/0001-45

20.01 - OUTRAS INFORMAÇÕES QUE A COMPANHIA ENTENDA RELEVANTES

3 QUANTIDADE DE AÇÕES DE AMISSÃO DA COMPANHIA, DE TITULARIDADE, DIRETA OU INDIRETA, DOS CONTROLADORES, ADMINISTRADORES, CONSELHEIROS E QUANTIDADE DE AÇÕES EM CIRCULAÇÃO

EM 30/06/2009	A Ç Õ E S						
	ACIONISTAS	ON	%	PN	%	Total	%
Controladores		202.071.755	63,78	117.074.404	19,48	319.146.159	34,78
Membros do Conselho de Administração		33.202.415	10,48	14.753.781	2,46	47.956.196	5,23
Membros da Diretoria				79.038	0,01	79.038	0,01
Membros do Conselho Fiscal		1.000	0,00	3.420	0,00	4.420	0,00
Ações em Tesouraria				16.907.900	2,81	16.907.900	1,84
Outros Acionistas		81.552.393	25,74	452.037.190	75,23	533.589.583	58,15
Total		316.827.563	100,00	600.855.733	100,00	917.683.296	100,00
Quantidade de Ações em Circulação		81.553.393	25,74	452.040.610	75,23	533.594.003	58,15

EM 30/06/2008	A Ç Õ E S						
	ACIONISTAS	ON	%	PN	%	Total	%
Controladores		202.071.755	63,78	109.807.427	18,28	311.879.182	33,99
Membros do Conselho de Administração		33.202.415	10,48	13.336.382	2,22	46.538.797	5,07
Membros da Diretoria				79.038	0,01	79.038	0,01
Membros do Conselho Fiscal		1.000	0,00	3.420	0,00	4.420	0,00
Ações em Tesouraria				15.000.000	2,50	15.000.000	1,63
Outros Acionistas		81.552.393	25,74	462.629.466	77,00	544.181.859	59,30
Total		316.827.563	100,00	600.855.733	100,00	917.683.296	100,00
Quantidade de Ações em Circulação		81.553.393	25,74	462.632.886	77,00	544.186.279	59,30

4 OUTRAS INFORMAÇÕES

Relacionamento com Auditores Independentes

Em conformidade com a Instrução CVM nº 381/03, a empresa de auditoria Deloitte Touche Tohmatsu Auditores Independentes não prestou serviços não relacionados à auditoria externa em patamares superiores a 5% do total de seus honorários.

A política da Companhia na contratação de serviços não-relacionados à auditoria externa com seus auditores independentes está fundamentada em princípios que preservam a independência desses profissionais. Esses princípios, que seguem diretrizes internacionalmente aceitas, consistem em: (a) o auditor não deve auditar o seu próprio trabalho, (b) o auditor não deve exercer funções gerenciais no seu cliente e (c) o auditor não deve promover os interesses de seu cliente.

01265-3 KLABIN S.A.

89.637.490/0001-45

21.01 - RELATÓRIO DA REVISÃO ESPECIAL - SEM RESSALVA

Ao Conselho de Administração e Acionistas da
Klabin S.A.
São Paulo

1. Revisamos as informações contábeis contidas nas Informações Trimestrais – ITR, individuais e consolidadas, da Klabin S.A. (“Companhia”) e de suas controladas, referentes ao trimestre findo em 30 de junho de 2009, compreendendo os balanços patrimoniais, as demonstrações do resultado, das mutações do patrimônio líquido e dos fluxos de caixa, as notas explicativas e o relatório de desempenho, elaborados sob a responsabilidade de sua Administração.
2. Nossa revisão foi efetuada de acordo com as normas específicas estabelecidas pelo IBRACON – Instituto dos Auditores Independentes do Brasil, em conjunto com o Conselho Federal de Contabilidade – CFC, e consistiu, principalmente, em: (a) indagação e discussão com os administradores responsáveis pelas áreas contábil, financeira e operacional da Companhia e de suas controladas quanto aos principais critérios adotados na elaboração das Informações Trimestrais; e (b) revisão das informações e dos eventos subsequentes que tenham, ou possam vir a ter, efeitos relevantes sobre a posição financeira e as operações da Companhia e de suas controladas.
3. Com base em nossa revisão, não temos conhecimento de nenhuma modificação relevante que deva ser feita nas informações contábeis contidas nas Informações Trimestrais referidas no parágrafo 1 para que estas estejam de acordo com as práticas contábeis adotadas no Brasil e normas expedidas pela Comissão de Valores Mobiliários - CVM, aplicáveis à elaboração das Informações Trimestrais.
4. Conforme mencionado na nota explicativa nº 2, em decorrência das mudanças nas práticas contábeis adotadas no Brasil durante 2008, as demonstrações do resultado, e dos fluxos de caixa referentes ao trimestre findo em 30 de junho de 2008, apresentadas para fins de comparação, foram ajustadas e estão sendo reapresentadas como previsto na NPC 12 – Práticas Contábeis, Mudanças nas Estimativas Contábeis e Correção de Erros, aprovada pela Deliberação CVM nº 506/06.

São Paulo 07 de agosto de 2009

DELOITTE TOUCHE TOHMATSU
Auditores Independentes
CRC nº 2 SP 011609/O-8

Gilberto Grandolpho
Contador
CRC nº 1 SP 139572/O-5

As folhas da ITR, por nós revisadas, estão rubricadas tão-somente para fins de identificação.

01.01 - IDENTIFICAÇÃO

1 - CÓDIGO CVM 01265-3	2 - DENOMINAÇÃO SOCIAL KLABIN S.A.	3 - CNPJ 89.637.490/0001-45
---------------------------	---------------------------------------	--------------------------------

ÍNDICE

GRUPO	QUADRO	DESCRIÇÃO	PÁGINA
01	01	IDENTIFICAÇÃO	1
01	02	SEDE	1
01	03	DIRETOR DE RELAÇÕES COM INVESTIDORES (Endereço para Correspondência com a Companhia)	1
01	04	REFERÊNCIA DO ITR	1
01	05	COMPOSIÇÃO DO CAPITAL SOCIAL	2
01	06	CARACTERÍSTICAS DA EMPRESA	2
01	07	SOCIEDADES NÃO INCLUÍDAS NAS DEMONSTRAÇÕES FINANCEIRAS CONSOLIDADAS	2
01	08	PROVENTOS EM DINHEIRO	2
01	09	CAPITAL SOCIAL SUBSCRITO E ALTERAÇÕES NO EXERCÍCIO SOCIAL EM CURSO	3
01	10	DIRETOR DE RELAÇÕES COM INVESTIDORES	3
02	01	BALANÇO PATRIMONIAL ATIVO	4
02	02	BALANÇO PATRIMONIAL PASSIVO	5
03	01	DEMONSTRAÇÃO DO RESULTADO	7
04	01	04 - DEMONSTRAÇÃO DO FLUXO DE CAIXA	9
05	01	05 - DEMONSTRAÇÃO DAS MUTAÇÕES DO PATRIMÔNIO LÍQUIDO DE 01/04/2009 a 30/06/2009	11
05	02	05 - DEMONSTRAÇÃO DAS MUTAÇÕES DO PATRIMÔNIO LÍQUIDO DE 01/01/2009 a 30/06/2009	12
08	01	BALANÇO PATRIMONIAL ATIVO CONSOLIDADO	13
08	02	BALANÇO PATRIMONIAL PASSIVO CONSOLIDADO	14
09	01	DEMONSTRAÇÃO DO RESULTADO CONSOLIDADO	16
10	01	10.01 - DEMONSTRAÇÃO DO FLUXO DE CAIXA CONSOLIDADO	18
11	01	11 - DEMONSTRAÇÃO DAS MUTAÇÕES DO PATRIMÔNIO LÍQUIDO CONSOLIDADO DE 01/04/2009 a 30/06/2009	20
11	02	11 - DEMONSTRAÇÃO DAS MUTAÇÕES DO PATRIMÔNIO LÍQUIDO CONSOLIDADO DE 01/01/2009 a 30/06/2009	21
06	01	NOTAS EXPLICATIVAS	22
07	01	COMENTÁRIO DO DESEMPENHO DA COMPANHIA NO TRIMESTRE	37
12	01	COMENTÁRIO DO DESEMPENHO CONSOLIDADO NO TRIMESTRE	38
19	01	PROJETOS DE INVESTIMENTO	51
20	01	OUTRAS INFORMAÇÕES QUE A COMPANHIA ENTENDA RELEVANTES	52
21	01	RELATÓRIO DA REVISÃO ESPECIAL	57