

O REGISTRO NA CVM NÃO IMPLICA QUALQUER APRECIÇÃO SOBRE A COMPANHIA, SENDO OS SEUS ADMINISTRADORES RESPONSÁVEIS PELA VERACIDADE DAS INFORMAÇÕES PRESTADAS.

**01.01 - IDENTIFICAÇÃO**

1 - CÓDIGO CVM <b>01265-3</b>	2 - DENOMINAÇÃO SOCIAL <b>KLABIN S.A.</b>	3 - CNPJ <b>89.637.490/0001-45</b>
4 - NIRE <b>35300188349</b>		

**01.02 - SEDE**

1 - ENDEREÇO COMPLETO Av. Brigadeiro Faria Lima, 3600		2 - BAIRRO OU DISTRITO Itaim Bibi	
3 - CEP 04538-132	4 - MUNICÍPIO SÃO PAULO		5 - UF SP
6 - DDD 011	7 - TELEFONE 3046-5800	8 - TELEFONE -	9 - TELEFONE -
10 - TELEX			
11 - DDD 011	12 - FAX 3046-5846	13 - FAX -	14 - FAX -
15 - E-MAIL klabin@klabin.com.br			

**01.03 - DIRETOR DE RELAÇÕES COM INVESTIDORES (Endereço para Correspondência com a Companhia)**

1 - NOME Antonio Sergio Alfano			
2 - ENDEREÇO COMPLETO Av. Brigadeiro Faria Lima, 3600		3 - BAIRRO OU DISTRITO Itaim Bibi	
4 - CEP 04538-132	5 - MUNICÍPIO SÃO PAULO		6 - UF SP
7 - DDD 011	8 - TELEFONE 3046-9911	9 - TELEFONE -	10 - TELEFONE -
11 - TELEX			
12 - DDD 011	13 - FAX 3046-5846	14 - FAX -	15 - FAX -
16 - E-MAIL salfano@klabin.com.br			

**01.04 - REFERÊNCIA / AUDITOR**

EXERCÍCIO SOCIAL EM CURSO		TRIMESTRE ATUAL			TRIMESTRE ANTERIOR		
1 - INÍCIO	2 - TÉRMINO	3 - NÚMERO	4 - INÍCIO	5 - TÉRMINO	6 - NÚMERO	7 - INÍCIO	8 - TÉRMINO
01/01/2009	31/12/2009	1	01/01/2009	31/03/2009	4	01/10/2008	31/12/2008
9 - NOME/RAZÃO SOCIAL DO AUDITOR Deloitte Touche Tohmatsu Auditores Independentes					10 - CÓDIGO CVM 00385-9		
11 - NOME DO RESPONSÁVEL TÉCNICO Gilberto Grandolpho					12 - CPF DO RESP. TÉCNICO 007.585.878-99		

**01.01 - IDENTIFICAÇÃO**

1 - CÓDIGO CVM 01265-3	2 - DENOMINAÇÃO SOCIAL KLABIN S.A.	3 - CNPJ 89.637.490/0001-45
---------------------------	---------------------------------------	--------------------------------

**01.05 - COMPOSIÇÃO DO CAPITAL SOCIAL**

Número de Ações (Mil)	1 - TRIMESTRE ATUAL 31/03/2009	2 - TRIMESTRE ANTERIOR 31/12/2008	3 - IGUAL TRIMESTRE EX. ANTERIOR 31/03/2008
<b>Do Capital Integralizado</b>			
1 - Ordinárias	316.827	316.827	316.827
2 - Preferenciais	600.856	600.856	600.856
3 - Total	917.683	917.683	917.683
<b>Em Tesouraria</b>			
4 - Ordinárias	0	0	0
5 - Preferenciais	16.908	16.908	15.000
6 - Total	16.908	16.908	15.000

**01.06 - CARACTERÍSTICAS DA EMPRESA**

1 - TIPO DE EMPRESA Empresa Comercial, Industrial e Outras
2 - TIPO DE SITUAÇÃO Operacional
3 - NATUREZA DO CONTROLE ACIONÁRIO Privada Nacional
4 - CÓDIGO ATIVIDADE 1040 - Papel e Celulose
5 - ATIVIDADE PRINCIPAL Indústria de papel, celulose, embalagem, florestamento e reflorestamento
6 - TIPO DE CONSOLIDADO Total
7 - TIPO DO RELATÓRIO DOS AUDITORES Sem Ressalva

**01.07 - SOCIEDADES NÃO INCLUÍDAS NAS DEMONSTRAÇÕES FINANCEIRAS CONSOLIDADAS**

1 - ITEM	2 - CNPJ	3 - DENOMINAÇÃO SOCIAL
----------	----------	------------------------

**01.08 - PROVENTOS EM DINHEIRO DELIBERADOS E/OU PAGOS DURANTE E APÓS O TRIMESTRE**

1 - ITEM	2 - EVENTO	3 - APROVAÇÃO	4 - PROVENTO	5 - INÍCIO PGTO.	6 - ESPÉCIE E CLASSE DE AÇÃO	7 - VALOR DO PROVENTO P/ AÇÃO
----------	------------	---------------	--------------	------------------	------------------------------	-------------------------------

**01.01 - IDENTIFICAÇÃO**

1 - CÓDIGO CVM -	2 - DENOMINAÇÃO SOCIAL	3 - CNPJ . . / -
---------------------	------------------------	---------------------

**01.09 - CAPITAL SOCIAL SUBSCRITO E ALTERAÇÕES NO EXERCÍCIO SOCIAL EM CURSO**

1- ITEM	2 - DATA DA ALTERAÇÃO	3 - VALOR DO CAPITAL SOCIAL (Reais Mil)	4 - VALOR DA ALTERAÇÃO (Reais Mil)	5 - ORIGEM DA ALTERAÇÃO	7 - QUANTIDADE DE AÇÕES EMITIDAS (Mil)	8 - PREÇO DA AÇÃO NA EMISSÃO (Reais)
---------	-----------------------	--	---------------------------------------	-------------------------	---	---

**01.10 - DIRETOR DE RELAÇÕES COM INVESTIDORES**

1 - DATA 05/05/2009	2 - ASSINATURA
------------------------	----------------

**01.01 - IDENTIFICAÇÃO**

1 - CÓDIGO CVM	2 - DENOMINAÇÃO SOCIAL	3 - CNPJ
01265-3	KLABIN S.A.	89.637.490/0001-45

**02.01 - BALANÇO PATRIMONIAL ATIVO (Reais Mil)**

1 - CÓDIGO	2 - DESCRIÇÃO	3 - 31/03/2009	4 - 31/12/2008
1	Ativo Total	8.111.531	8.246.161
1.01	Ativo Circulante	3.000.066	3.188.923
1.01.01	Disponibilidades	1.541.575	1.639.078
1.01.01.01	Caixa e bancos	19.714	101.533
1.01.01.02	Aplicações financeiras	1.102.459	1.130.024
1.01.01.03	Títulos e valores mobiliários	419.402	407.521
1.01.02	Créditos	698.652	672.469
1.01.02.01	Clientes	660.709	617.019
1.01.02.02	Créditos Diversos	37.943	55.450
1.01.02.02.01	Empresas controladas	37.943	55.450
1.01.03	Estoques	431.111	421.818
1.01.04	Outros	328.728	455.558
1.01.04.01	Impostos e contribuições a recuperar	250.377	322.113
1.01.04.02	Despesas antecipadas	9.868	12.464
1.01.04.03	Despesas antecipadas empr controladora	9.343	18.790
1.01.04.04	Adiant a fornecedores empr contrololada	30.859	57.208
1.01.04.05	Demais contas a receber	28.281	44.983
1.02	Ativo Não Circulante	5.111.465	5.057.238
1.02.01	Ativo Realizável a Longo Prazo	765.167	700.181
1.02.01.01	Créditos Diversos	0	0
1.02.01.02	Créditos com Pessoas Ligadas	6.370	5.495
1.02.01.02.01	Com Coligadas e Equiparadas	0	0
1.02.01.02.02	Com Controladas	6.370	5.495
1.02.01.02.03	Com Outras Pessoas Ligadas	0	0
1.02.01.03	Outros	758.797	694.686
1.02.01.03.01	Imp renda e contrib social diferidos	310.712	311.832
1.02.01.03.02	Depósitos judiciais	81.004	78.598
1.02.01.03.03	Impostos a compensar	265.654	206.514
1.02.01.03.04	Despesas antecipadas	4.754	5.105
1.02.01.03.05	Demais contas a receber	96.673	92.637
1.02.02	Ativo Permanente	4.346.298	4.357.057
1.02.02.01	Investimentos	637.994	609.024
1.02.02.01.01	Participações Coligadas/Equiparadas	0	0
1.02.02.01.02	Participações Coligadas/Equiparadas-Ágio	0	0
1.02.02.01.03	Participações em Controladas	629.304	600.334
1.02.02.01.04	Participações em Controladas - Ágio	0	0
1.02.02.01.05	Outros Investimentos	8.690	8.690
1.02.02.02	Imobilizado	3.653.910	3.700.792
1.02.02.03	Intangível	54.394	47.241
1.02.02.04	Diferido	0	0

**01.01 - IDENTIFICAÇÃO**

1 - CÓDIGO CVM	2 - DENOMINAÇÃO SOCIAL	3 - CNPJ
01265-3	KLABIN S.A.	89.637.490/0001-45

**02.02 - BALANÇO PATRIMONIAL PASSIVO (Reais Mil)**

1 - CÓDIGO	2 - DESCRIÇÃO	3 - 31/03/2009	4 - 31/12/2008
2	Passivo Total	8.111.531	8.246.161
2.01	Passivo Circulante	1.036.358	879.016
2.01.01	Empréstimos e Financiamentos	714.830	479.262
2.01.02	Debêntures	0	0
2.01.03	Fornecedores	168.077	209.916
2.01.04	Impostos, Taxas e Contribuições	39.626	38.115
2.01.05	Dividendos a Pagar	0	0
2.01.06	Provisões	0	0
2.01.07	Dívidas com Pessoas Ligadas	13.417	51.030
2.01.08	Outros	100.408	100.693
2.01.08.01	Salários, férias e encargos sociais	47.687	58.666
2.01.08.02	Demais contas a pagar	52.721	42.027
2.02	Passivo Não Circulante	4.802.246	5.120.130
2.02.01	Passivo Exigível a Longo Prazo	4.802.246	5.120.130
2.02.01.01	Empréstimos e Financiamentos	4.657.867	4.971.637
2.02.01.02	Debêntures	0	0
2.02.01.03	Provisões	0	0
2.02.01.04	Dívidas com Pessoas Ligadas	0	0
2.02.01.05	Adiantamento para Futuro Aumento Capital	0	0
2.02.01.06	Outros	144.379	148.493
2.02.01.06.01	Imp renda e contrib social diferidos	1.960	2.292
2.02.01.06.02	Provisão para contingências	65.417	64.193
2.02.01.06.03	Demais contas a pagar	77.002	82.008
2.03	Resultados de Exercícios Futuros	0	0
2.05	Patrimônio Líquido	2.272.927	2.247.015
2.05.01	Capital Social Realizado	1.500.000	1.500.000
2.05.02	Reservas de Capital	84.491	84.491
2.05.02.01	Correção monetária especial Lei 8200/91	83.986	83.986
2.05.02.02	Incentivos fiscais	505	505
2.05.03	Reservas de Reavaliação	80.493	81.016
2.05.03.01	Ativos Próprios	80.493	81.016
2.05.03.02	Controladas/Coligadas e Equiparadas	0	0
2.05.04	Reservas de Lucro	581.817	581.817
2.05.04.01	Legal	143.022	143.022
2.05.04.02	Estatutária	518.605	518.605
2.05.04.03	Para Contingências	0	0
2.05.04.04	De Lucros a Realizar	0	0
2.05.04.05	Retenção de Lucros	0	0
2.05.04.06	Especial p/ Dividendos Não Distribuídos	0	0
2.05.04.07	Outras Reservas de Lucro	(79.810)	(79.810)
2.05.04.07.01	Ações em tesouraria	(79.810)	(79.810)

**01.01 - IDENTIFICAÇÃO**

1 - CÓDIGO CVM 01265-3	2 - DENOMINAÇÃO SOCIAL KLABIN S.A.	3 - CNPJ 89.637.490/0001-45
---------------------------	---------------------------------------	--------------------------------

**02.02 - BALANÇO PATRIMONIAL PASSIVO (Reais Mil)**

1 - CÓDIGO	2 - DESCRIÇÃO	3 -31/03/2009	4 -31/12/2008
2.05.05	Ajustes de Avaliação Patrimonial	(3.163)	(309)
2.05.05.01	Ajustes de Títulos e Valores Mobiliários	0	0
2.05.05.02	Ajustes Acumulados de Conversão	(3.163)	(309)
2.05.05.03	Ajustes de Combinação de Negócios	0	0
2.05.06	Lucros/Prejuízos Acumulados	29.289	0
2.05.07	Adiantamento para Futuro Aumento Capital	0	0

01.01 - IDENTIFICAÇÃO

1 - CÓDIGO CVM	2 - DENOMINAÇÃO SOCIAL	3 - CNPJ
01265-3	KLABIN S.A.	89.637.490/0001-45

03.01 - DEMONSTRAÇÃO DO RESULTADO (Reais Mil)

1 - CÓDIGO	2 - DESCRIÇÃO	3 - 01/01/2009 a 31/03/2009	4 - 01/01/2009 a 31/03/2009	5 - 01/01/2008 a 31/03/2008	6 - 01/01/2008 a 31/03/2008
3.01	Receita Bruta de Vendas e/ou Serviços	854.016	854.016	876.759	876.759
3.02	Deduções da Receita Bruta	(138.381)	(138.381)	(142.847)	(142.847)
3.03	Receita Líquida de Vendas e/ou Serviços	715.635	715.635	733.912	733.912
3.04	Custo de Bens e/ou Serviços Vendidos	(550.300)	(550.300)	(577.994)	(577.994)
3.05	Resultado Bruto	165.335	165.335	155.918	155.918
3.06	Despesas/Receitas Operacionais	(135.780)	(135.780)	(72.524)	(72.524)
3.06.01	Com Vendas	(88.461)	(88.461)	(73.517)	(73.517)
3.06.02	Gerais e Administrativas	(39.737)	(39.737)	(40.057)	(40.057)
3.06.03	Financeiras	(39.390)	(39.390)	(9.784)	(9.784)
3.06.03.01	Receitas Financeiras	37.238	37.238	48.862	48.862
3.06.03.02	Despesas Financeiras	(76.628)	(76.628)	(58.646)	(58.646)
3.06.04	Outras Receitas Operacionais	1.942	1.942	1.745	1.745
3.06.05	Outras Despesas Operacionais	(3.182)	(3.182)	(3.378)	(3.378)
3.06.06	Resultado da Equivalência Patrimonial	33.048	33.048	52.467	52.467
3.07	Resultado Operacional	29.555	29.555	83.394	83.394
3.08	Resultado Não Operacional	0	0	0	0
3.08.01	Receitas	0	0	0	0
3.08.02	Despesas	0	0	0	0
3.09	Resultado Antes Tributação/Participações	29.555	29.555	83.394	83.394
3.10	Provisão para IR e Contribuição Social	0	0	(15.282)	(15.282)
3.11	IR Diferido	(611)	(611)	811	811
3.12	Participações/Contribuições Estatutárias	0	0	0	0
3.12.01	Participações	0	0	0	0
3.12.02	Contribuições	0	0	0	0
3.13	Reversão dos Juros sobre Capital Próprio	0	0	0	0
3.15	Lucro/Prejuízo do Período	28.944	28.944	68.923	68.923

**01.01 - IDENTIFICAÇÃO**

1 - CÓDIGO CVM	2 - DENOMINAÇÃO SOCIAL	3 - CNPJ
01265-3	KLABIN S.A.	89.637.490/0001-45

**03.01 - DEMONSTRAÇÃO DO RESULTADO (Reais Mil)**

1 - CÓDIGO	2 - DESCRIÇÃO	3 - 01/01/2009 a 31/03/2009	4 - 01/01/2009 a 31/03/2009	5 - 01/01/2008 a 31/03/2008	6 - 01/01/2008 a 31/03/2008
	NÚMERO AÇÕES, EX-TESOURARIA (Mil)	900.775	900.775	902.683	902.683
	LUCRO POR AÇÃO (Reais)	0,03213	0,03213	0,07635	0,07635
	PREJUÍZO POR AÇÃO (Reais)				



01.01 - IDENTIFICAÇÃO

1 - CÓDIGO CVM	2 - DENOMINAÇÃO SOCIAL	3 - CNPJ
01265-3	KLABIN S.A.	89.637.490/0001-45

04.01 - DEMONSTRAÇÃO DO FLUXO DE CAIXA - METODO INDIRETO (Reais Mil)

1 - CÓDIGO	2 - DESCRIÇÃO	3 - 01/01/2009 a 31/03/2009	4 - 01/01/2009 a 31/03/2009	5 - 01/01/2008 a 31/03/2008	6 - 01/01/2008 a 31/03/2008
4.01	Caixa Líquido Atividades Operacionais	(10.399)	(10.399)	(143.436)	(143.436)
4.01.01	Caixa Gerado nas Operações	84.451	84.451	102.820	102.820
4.01.01.01	Lucro (prejuízo) do período	28.944	28.944	68.923	68.923
4.01.01.02	Depreciação e exaustão	107.131	107.131	82.880	82.880
4.01.01.03	Resultado na alienação de ativos	(257)	(257)	215	215
4.01.01.04	Imp renda e contrib social diferidos	611	611	(811)	(811)
4.01.01.05	Juros e var cambial sobre financiamentos	63.829	63.829	53.300	53.300
4.01.01.06	Pagamento de juros	(85.207)	(85.207)	(71.408)	(71.408)
4.01.01.07	Resultado de equivalencia patrimonial	(33.048)	(33.048)	(52.467)	(52.467)
4.01.01.08	Resultados recebidos de controladas	1.224	1.224	22.185	22.185
4.01.01.09	Outras	1.224	1.224	3	3
4.01.02	Variações nos Ativos e Passivos	(94.850)	(94.850)	(246.256)	(246.256)
4.01.02.01	Clientes e empresas controladas	166	166	(29.501)	(29.501)
4.01.02.02	Estoques	(9.293)	(9.293)	(28.507)	(28.507)
4.01.02.03	Impostos a recuperar	12.596	12.596	(43.239)	(43.239)
4.01.02.04	Despesas antecipadas	12.394	12.394	9.362	9.362
4.01.02.05	Demais contas a receber	9.168	9.168	3.563	3.563
4.01.02.06	Fornecedores	(116.100)	(116.100)	(119.905)	(119.905)
4.01.02.07	Impostos a recolher	1.511	1.511	(6.497)	(6.497)
4.01.02.08	Imposto de renda e contribuição social	0	0	(10.423)	(10.423)
4.01.02.09	Salários, férias e encargos sociais	(10.979)	(10.979)	(13.389)	(13.389)
4.01.02.10	Demais contas a pagar	5.687	5.687	(7.720)	(7.720)
4.01.03	Outros	0	0	0	0
4.02	Caixa Líquido Atividades de Investimento	(42.161)	(42.161)	(165.171)	(165.171)
4.02.01	Aquisição de bens do ativo imobilizado	(31.247)	(31.247)	(165.023)	(165.023)
4.02.02	Venda de ativos	967	967	288	288
4.02.03	Outros	(11.881)	(11.881)	(436)	(436)

**01.01 - IDENTIFICAÇÃO**

1 - CÓDIGO CVM 01265-3	2 - DENOMINAÇÃO SOCIAL KLABIN S.A.	3 - CNPJ 89.637.490/0001-45
---------------------------	---------------------------------------	--------------------------------

**04.01 - DEMONSTRAÇÃO DO FLUXO DE CAIXA - METODO INDIRETO (Reais Mil)**

1 - CÓDIGO	2 - DESCRIÇÃO	3 -01/01/2009 a 31/03/2009	4 -01/01/2009 a 31/03/2009	5 - 01/01/2008 a 31/03/2008	6 - 01/01/2008 a 31/03/2008
4.03	Caixa Líquido Atividades Financiamento	(56.824)	(56.824)	358.703	358.703
4.03.01	Captação de financiamentos	4.597	4.597	479.675	479.675
4.03.02	Amortizações de financiamentos	(61.421)	(61.421)	(120.972)	(120.972)
4.04	Varição Cambial s/ Caixa e Equivalentes	0	0	0	0
4.05	Aumento(Redução) de Caixa e Equivalentes	(109.384)	(109.384)	50.096	50.096
4.05.01	Saldo Inicial de Caixa e Equivalentes	1.231.557	1.231.557	2.076.063	2.076.063
4.05.02	Saldo Final de Caixa e Equivalentes	1.122.173	1.122.173	2.126.159	2.126.159

01.01 - IDENTIFICAÇÃO

1 - CÓDIGO CVM 01265-3	2 - DENOMINAÇÃO SOCIAL KLABIN S.A.	3 - CNPJ 89.637.490/0001-45
---------------------------	---------------------------------------	--------------------------------

05.01 - DEMONSTRAÇÃO DAS MUTAÇÕES DO PATRIMÔNIO LÍQUIDO DE 01/01/2009 a 31/03/2009 (Reais Mil)

1 - CÓDIGO	2 - DESCRIÇÃO	3 - CAPITAL SOCIAL	4 - RESERVAS DE CAPITAL	5 - RESERVAS DE REAVALIAÇÃO	6 - RESERVAS DE LUCRO	7 - LUCROS/ PREJUÍZOS ACUMULADOS	8 - AJUSTES DE AVALIAÇÃO PATRIMONIAL	9 - TOTAL PATRIMÔNIO LÍQUIDO
5.01	Saldo Inicial	1.500.000	84.491	81.016	581.817	0	(309)	2.247.015
5.02	Ajustes de Exercícios Anteriores	0	0	0	0	0	0	0
5.03	Saldo Ajustado	1.500.000	84.491	81.016	581.817	0	(309)	2.247.015
5.04	Lucro / Prejuízo do Período	0	0	0	0	28.944	0	28.944
5.05	Destinações	0	0	0	0	0	0	0
5.05.01	Dividendos	0	0	0	0	0	0	0
5.05.02	Juros sobre Capital Próprio	0	0	0	0	0	0	0
5.05.03	Outras Destinações	0	0	0	0	0	0	0
5.06	Realização de Reservas de Lucros	0	0	0	0	0	0	0
5.07	Ajustes de Avaliação Patrimonial	0	0	0	0	0	(2.854)	(2.854)
5.07.01	Ajustes de Títulos e Valores Mobiliários	0	0	0	0	0	0	0
5.07.02	Ajustes Acumulados de Conversão	0	0	0	0	0	(2.854)	(2.854)
5.07.03	Ajustes de Combinação de Negócios	0	0	0	0	0	0	0
5.08	Aumento/Redução do Capital Social	0	0	0	0	0	0	0
5.09	Constituição/Realização Reservas Capital	0	0	0	0	0	0	0
5.10	Ações em Tesouraria	0	0	0	0	0	0	0
5.11	Outras Transações de Capital	0	0	0	0	0	0	0
5.12	Outros	0	0	(523)	0	345	0	(178)
5.12.01	Reserva de reavaliação realizada	0	0	(523)	0	523	0	0
5.12.02	Imp de renda da realização da reserva	0	0	0	0	(178)	0	(178)
5.13	Saldo Final	1.500.000	84.491	80.493	581.817	29.289	(3.163)	2.272.927

01.01 - IDENTIFICAÇÃO

1 - CÓDIGO CVM 01265-3	2 - DENOMINAÇÃO SOCIAL KLABIN S.A.	3 - CNPJ 89.637.490/0001-45
---------------------------	---------------------------------------	--------------------------------

05.02 - DEMONSTRAÇÃO DAS MUTAÇÕES DO PATRIMÔNIO LÍQUIDO DE 01/01/2009 a 31/03/2009 (Reais Mil)

1 - CÓDIGO	2 - DESCRIÇÃO	3 - CAPITAL SOCIAL	4 - RESERVAS DE CAPITAL	5 - RESERVAS DE REAVALIAÇÃO	6 - RESERVAS DE LUCRO	7 - LUCROS/ PREJUÍZOS ACUMULADOS	8 - AJUSTES DE AVALIAÇÃO PATRIMONIAL	9 - TOTAL PATRIMÔNIO LÍQUIDO
5.01	Saldo Inicial	1.500.000	84.491	81.016	581.817	0	(309)	2.247.015
5.02	Ajustes de Exercícios Anteriores	0	0	0	0	0	0	0
5.03	Saldo Ajustado	1.500.000	84.491	81.016	581.817	0	(309)	2.247.015
5.04	Lucro / Prejuízo do Período	0	0	0	0	28.944	0	28.944
5.05	Destinações	0	0	0	0	0	0	0
5.05.01	Dividendos	0	0	0	0	0	0	0
5.05.02	Juros sobre Capital Próprio	0	0	0	0	0	0	0
5.05.03	Outras Destinações	0	0	0	0	0	0	0
5.06	Realização de Reservas de Lucros	0	0	0	0	0	0	0
5.07	Ajustes de Avaliação Patrimonial	0	0	0	0	0	(2.854)	(2.854)
5.07.01	Ajustes de Títulos e Valores Mobiliários	0	0	0	0	0	0	0
5.07.02	Ajustes Acumulados de Conversão	0	0	0	0	0	(2.854)	(2.854)
5.07.03	Ajustes de Combinação de Negócios	0	0	0	0	0	0	0
5.08	Aumento/Redução do Capital Social	0	0	0	0	0	0	0
5.09	Constituição/Realização Reservas Capital	0	0	0	0	0	0	0
5.10	Ações em Tesouraria	0	0	0	0	0	0	0
5.11	Outras Transações de Capital	0	0	0	0	0	0	0
5.12	Outros	0	0	(523)	0	345	0	(178)
5.12.01	Reserva de reavaliação realizada	0	0	(523)	0	523	0	0
5.12.02	Imp de renda da realização da reserva	0	0	0	0	(178)	0	(178)
5.13	Saldo Final	1.500.000	84.491	80.493	581.817	29.289	(3.163)	2.272.927

**01.01 - IDENTIFICAÇÃO**

1 - CÓDIGO CVM 01265-3	2 - DENOMINAÇÃO SOCIAL KLABIN S.A.	3 - CNPJ 89.637.490/0001-45
---------------------------	---------------------------------------	--------------------------------

**08.01 - BALANÇO PATRIMONIAL ATIVO CONSOLIDADO (Reais Mil)**

1 - CÓDIGO	2 - DESCRIÇÃO	3 - 31/03/2009	4 - 31/12/2008
1	Ativo Total	8.140.421	8.242.200
1.01	Ativo Circulante	3.042.020	3.180.419
1.01.01	Disponibilidades	1.616.910	1.702.698
1.01.01.01	Caixa e bancos	21.596	104.586
1.01.01.02	Aplicações financeiras	1.175.912	1.190.591
1.01.01.03	Títulos e valores mobiliários	419.402	407.521
1.01.02	Créditos	673.176	633.080
1.01.02.01	Clientes	673.176	633.080
1.01.02.02	Créditos Diversos	0	0
1.01.03	Estoques	447.491	437.092
1.01.04	Outros	304.443	407.549
1.01.04.01	Impostos e contribuições a recuperar	253.424	326.969
1.01.04.02	Despesas antecipadas	9.881	12.477
1.01.04.03	Despesas antecipadas empr controladora	9.343	18.790
1.01.04.04	Demais contas a receber	31.795	49.313
1.02	Ativo Não Circulante	5.098.401	5.061.781
1.02.01	Ativo Realizável a Longo Prazo	768.701	706.397
1.02.01.01	Créditos Diversos	0	0
1.02.01.02	Créditos com Pessoas Ligadas	2.000	2.125
1.02.01.02.01	Com Coligadas e Equiparadas	0	0
1.02.01.02.02	Com Controladas	0	0
1.02.01.02.03	Com Outras Pessoas Ligadas	2.000	2.125
1.02.01.03	Outros	766.701	704.272
1.02.01.03.01	Imp renda e contrib social diferidos	311.251	314.062
1.02.01.03.02	Depósitos judiciais	82.208	79.793
1.02.01.03.03	Impostos a compensar	265.654	206.514
1.02.01.03.04	Despesas antecipadas	4.754	5.105
1.02.01.03.05	Demais contas a receber	102.834	98.798
1.02.02	Ativo Permanente	4.329.700	4.355.384
1.02.02.01	Investimentos	8.700	8.700
1.02.02.01.01	Participações Coligadas/Equiparadas	0	0
1.02.02.01.02	Participações em Controladas	10	10
1.02.02.01.03	Outros Investimentos	8.690	8.690
1.02.02.02	Imobilizado	4.266.606	4.299.443
1.02.02.03	Intangível	54.394	47.241
1.02.02.04	Diferido	0	0

**01.01 - IDENTIFICAÇÃO**

1 - CÓDIGO CVM 01265-3	2 - DENOMINAÇÃO SOCIAL KLABIN S.A.	3 - CNPJ 89.637.490/0001-45
---------------------------	---------------------------------------	--------------------------------

**08.02 - BALANÇO PATRIMONIAL PASSIVO CONSOLIDADO (Reais Mil)**

1 - CÓDIGO	2 - DESCRIÇÃO	3 - 31/03/2009	4 - 31/12/2008
2	Passivo Total	8.140.421	8.242.200
2.01	Passivo Circulante	1.032.379	843.368
2.01.01	Empréstimos e Financiamentos	714.830	479.262
2.01.02	Debêntures	0	0
2.01.03	Fornecedores	171.777	215.546
2.01.04	Impostos, Taxas e Contribuições	42.701	42.916
2.01.04.01	Impostos a recolher	40.905	42.152
2.01.04.02	Provisão imp renda e contrib social	1.796	764
2.01.05	Dividendos a Pagar	0	0
2.01.06	Provisões	0	0
2.01.07	Dívidas com Pessoas Ligadas	2.045	1.816
2.01.08	Outros	101.026	103.828
2.01.08.01	Salários, férias e encargos sociais	48.270	59.661
2.01.08.02	Demais contas a pagar	52.756	44.167
2.02	Passivo Não Circulante	4.805.959	5.123.843
2.02.01	Passivo Exigível a Longo Prazo	4.805.959	5.123.843
2.02.01.01	Empréstimos e Financiamentos	4.657.867	4.971.637
2.02.01.02	Debêntures	0	0
2.02.01.03	Provisões	0	0
2.02.01.04	Dívidas com Pessoas Ligadas	0	0
2.02.01.05	Adiantamento para Futuro Aumento Capital	0	0
2.02.01.06	Outros	148.092	152.206
2.02.01.06.01	Imp renda e contrib social diferidos	1.960	2.292
2.02.01.06.02	Provisão para contingências	65.417	64.193
2.02.01.06.03	Demais contas a pagar	80.715	85.721
2.03	Resultados de Exercícios Futuros	0	0
2.04	Part. de Acionistas Não Controladores	29.156	27.974
2.05	Patrimônio Líquido	2.272.927	2.247.015
2.05.01	Capital Social Realizado	1.500.000	1.500.000
2.05.02	Reservas de Capital	84.491	84.491
2.05.02.01	Correção monetária especial Lei 8200/91	83.986	83.986
2.05.02.02	Incentivos fiscais e outras	505	505
2.05.03	Reservas de Reavaliação	80.493	81.016
2.05.03.01	Ativos Próprios	80.493	81.016
2.05.03.02	Controladas/Coligadas e Equiparadas	0	0
2.05.04	Reservas de Lucro	581.817	581.817
2.05.04.01	Legal	143.022	143.022
2.05.04.02	Estatutária	518.605	518.605
2.05.04.03	Para Contingências	0	0
2.05.04.04	De Lucros a Realizar	0	0
2.05.04.05	Retenção de Lucros	0	0

**01.01 - IDENTIFICAÇÃO**

1 - CÓDIGO CVM 01265-3	2 - DENOMINAÇÃO SOCIAL KLABIN S.A.	3 - CNPJ 89.637.490/0001-45
---------------------------	---------------------------------------	--------------------------------

**08.02 - BALANÇO PATRIMONIAL PASSIVO CONSOLIDADO (Reais Mil)**

1 - CÓDIGO	2 - DESCRIÇÃO	3 -31/03/2009	4 -31/12/2008
2.05.04.06	Especial p/ Dividendos Não Distribuídos	0	0
2.05.04.07	Outras Reservas de Lucro	(79.810)	(79.810)
2.05.04.07.01	Ações em tesouraria	(79.810)	(79.810)
2.05.05	Ajustes de Avaliação Patrimonial	(3.163)	(309)
2.05.05.01	Ajustes de Títulos e Valores Mobiliários	0	0
2.05.05.02	Ajustes Acumulados de Conversão	(3.163)	(309)
2.05.05.03	Ajustes de Combinação de Negócios	0	0
2.05.06	Lucros/Prejuízos Acumulados	29.289	0
2.05.07	Adiantamento para Futuro Aumento Capital	0	0

01.01 - IDENTIFICAÇÃO

1 - CÓDIGO CVM	2 - DENOMINAÇÃO SOCIAL	3 - CNPJ
01265-3	KLABIN S.A.	89.637.490/0001-45

09.01 - DEMONSTRAÇÃO DO RESULTADO CONSOLIDADO (Reais Mil)

1 - CÓDIGO	2 - DESCRIÇÃO	3 - 01/01/2009 a 31/03/2009	4 - 01/01/2009 a 31/03/2009	5 - 01/01/2008 a 31/03/2008	6 - 01/01/2008 a 31/03/2008
3.01	Receita Bruta de Vendas e/ou Serviços	863.482	863.482	886.406	886.406
3.02	Deduções da Receita Bruta	(141.708)	(141.708)	(146.052)	(146.052)
3.03	Receita Líquida de Vendas e/ou Serviços	721.774	721.774	740.354	740.354
3.04	Custo de Bens e/ou Serviços Vendidos	(520.555)	(520.555)	(524.943)	(524.943)
3.05	Resultado Bruto	201.219	201.219	215.411	215.411
3.06	Despesas/Receitas Operacionais	(168.884)	(168.884)	(126.289)	(126.289)
3.06.01	Com Vendas	(89.050)	(89.050)	(73.985)	(73.985)
3.06.02	Gerais e Administrativas	(40.587)	(40.587)	(40.809)	(40.809)
3.06.03	Financeiras	(38.236)	(38.236)	(10.213)	(10.213)
3.06.03.01	Receitas Financeiras	39.313	39.313	49.198	49.198
3.06.03.02	Despesas Financeiras	(77.549)	(77.549)	(59.411)	(59.411)
3.06.04	Outras Receitas Operacionais	2.148	2.148	1.745	1.745
3.06.05	Outras Despesas Operacionais	(3.159)	(3.159)	(2.970)	(2.970)
3.06.06	Resultado da Equivalência Patrimonial	0	0	(57)	(57)
3.07	Resultado Operacional	32.335	32.335	89.122	89.122
3.08	Resultado Não Operacional	0	0	0	0
3.08.01	Receitas	0	0	0	0
3.08.02	Despesas	0	0	0	0
3.09	Resultado Antes Tributação/Participações	32.335	32.335	89.122	89.122
3.10	Provisão para IR e Contribuição Social	(2.285)	(2.285)	(17.608)	(17.608)
3.11	IR Diferido	(611)	(611)	811	811
3.12	Participações/Contribuições Estatutárias	0	0	0	0
3.12.01	Participações	0	0	0	0
3.12.02	Contribuições	0	0	0	0
3.13	Reversão dos Juros sobre Capital Próprio	0	0	0	0
3.14	Part. de Acionistas Não Controladores	(495)	(495)	(3.402)	(3.402)
3.15	Lucro/Prejuízo do Período	28.944	28.944	68.923	68.923



01.01 - IDENTIFICAÇÃO

1 - CÓDIGO CVM 01265-3	2 - DENOMINAÇÃO SOCIAL KLABIN S.A.	3 - CNPJ 89.637.490/0001-45
---------------------------	---------------------------------------	--------------------------------

09.01 - DEMONSTRAÇÃO DO RESULTADO CONSOLIDADO (Reais Mil)

1 - CÓDIGO	2 - DESCRIÇÃO	3 - 01/01/2009 a 31/03/2009	4 - 01/01/2009 a 31/03/2009	5 - 01/01/2008 a 31/03/2008	6 - 01/01/2008 a 31/03/2008
	NÚMERO AÇÕES, EX-TESOURARIA (Mil)	900.775	900.775	902.683	902.683
	LUCRO POR AÇÃO (Reais)	0,03213	0,03213	0,07635	0,07635
	PREJUÍZO POR AÇÃO (Reais)				

01.01 - IDENTIFICAÇÃO

1 - CÓDIGO CVM	2 - DENOMINAÇÃO SOCIAL	3 - CNPJ
01265-3	KLABIN S.A.	89.637.490/0001-45

10.01 - DEMONSTRAÇÃO DO FLUXO DE CAIXA CONSOLIDADO - METODO INDIRETO (Reais Mil)

1 - CÓDIGO	2 - DESCRIÇÃO	3 - 01/01/2009 a 31/03/2009	4 - 01/01/2009 a 31/03/2009	5 - 01/01/2008 a 31/03/2008	6 - 01/01/2008 a 31/03/2008
4.01	Caixa Líquido Atividades Operacionais	19.436	19.436	(108.463)	(108.463)
4.01.01	Caixa Gerado nas Operações	119.376	119.376	140.693	140.693
4.01.01.01	Lucro líquido do período	28.944	28.944	68.923	68.923
4.01.01.02	Depreciação e exaustão	109.387	109.387	86.648	86.648
4.01.01.03	Resultado na alienação de ativos	(257)	(257)	275	275
4.01.01.04	Imp renda e contrib social diferidos	611	611	(811)	(811)
4.01.01.05	Juros e var cambial sobre financiamentos	63.829	63.829	53.300	53.300
4.01.01.06	Pagamento de juros	(85.207)	(85.207)	(71.408)	(71.408)
4.01.01.07	Resultado participação de minoritários	495	495	3.402	3.402
4.01.01.08	Outras	1.574	1.574	364	364
4.01.02	Variações nos Ativos e Passivos	(99.940)	(99.940)	(249.156)	(249.156)
4.01.02.01	Clientes	(40.096)	(40.096)	(31.054)	(31.054)
4.01.02.02	Estoques	(10.645)	(10.645)	(31.506)	(31.506)
4.01.02.03	Impostos a recuperar	14.405	14.405	(42.936)	(42.936)
4.01.02.04	Despesas antecipadas	12.394	12.394	9.362	9.362
4.01.02.05	Demais contas a receber	11.961	11.961	(6.465)	(6.465)
4.01.02.06	Fornecedores	(80.188)	(80.188)	(108.004)	(108.004)
4.01.02.07	Impostos a recolher	(1.247)	(1.247)	(6.238)	(6.238)
4.01.02.08	Imposto de renda e contribuição social	1.284	1.284	(10.460)	(10.460)
4.01.02.09	Salários, férias e encargos sociais	(11.391)	(11.391)	(13.958)	(13.958)
4.01.02.10	Demais contas a pagar	3.583	3.583	(7.897)	(7.897)
4.01.03	Outros	0	0	0	0
4.02	Caixa Líquido Atividades de Investimento	(60.746)	(60.746)	(192.216)	(192.216)
4.02.01	Aquisição de bens do ativo imobilizado	(49.832)	(49.832)	(192.005)	(192.005)
4.02.02	Venda de ativos	967	967	288	288
4.02.03	Outros	(11.881)	(11.881)	(499)	(499)
4.03	Caixa Líquido Atividades Financiamento	(56.359)	(56.359)	360.995	360.995

**01.01 - IDENTIFICAÇÃO**

1 - CÓDIGO CVM 01265-3	2 - DENOMINAÇÃO SOCIAL KLABIN S.A.	3 - CNPJ 89.637.490/0001-45
---------------------------	---------------------------------------	--------------------------------

**10.01 - DEMONSTRAÇÃO DO FLUXO DE CAIXA CONSOLIDADO - METODO INDIRETO (Reais Mil)**

1 - CÓDIGO	2 - DESCRIÇÃO	3 -01/01/2009 a 31/03/2009	4 -01/01/2009 a 31/03/2009	5 - 01/01/2008 a 31/03/2008	6 - 01/01/2008 a 31/03/2008
4.03.01	Captação de financiamentos	4.597	4.597	479.675	479.675
4.03.02	Amortização de financiamentos	(61.421)	(61.421)	(120.972)	(120.972)
4.03.03	Integralização de capital minoritários	730	730	2.292	2.292
4.03.04	Resgate de capital por minoritários	(265)	(265)	0	0
4.04	Variação Cambial s/ Caixa e Equivalentes	0	0	0	0
4.05	Aumento(Redução) de Caixa e Equivalentes	(97.669)	(97.669)	60.316	60.316
4.05.01	Saldo Inicial de Caixa e Equivalentes	1.295.177	1.295.177	2.098.641	2.098.641
4.05.02	Saldo Final de Caixa e Equivalentes	1.197.508	1.197.508	2.158.957	2.158.957

01.01 - IDENTIFICAÇÃO

1 - CÓDIGO CVM 01265-3	2 - DENOMINAÇÃO SOCIAL KLABIN S.A.	3 - CNPJ 89.637.490/0001-45
---------------------------	---------------------------------------	--------------------------------

11.01 - DEMONSTRAÇÃO DAS MUTAÇÕES DO PATRIMÔNIO LÍQUIDO CONSOLIDADO DE 01/01/2009 a 31/03/2009 (Reais Mil)

1 - CÓDIGO	2 - DESCRIÇÃO	3 - CAPITAL SOCIAL	4 - RESERVAS DE CAPITAL	5 - RESERVAS DE REAVALIAÇÃO	6 - RESERVAS DE LUCRO	7 - LUCROS/ PREJUÍZOS ACUMULADOS	8 - AJUSTES DE AVALIAÇÃO PATRIMONIAL	9 - TOTAL PATRIMÔNIO LÍQUIDO
5.01	Saldo Inicial	1.500.000	84.491	81.016	581.817	0	(309)	2.247.015
5.02	Ajustes de Exercícios Anteriores	0	0	0	0	0	0	0
5.03	Saldo Ajustado	1.500.000	84.491	81.016	581.817	0	(309)	2.247.015
5.04	Lucro / Prejuízo do Período	0	0	0	0	28.944	0	28.944
5.05	Destinações	0	0	0	0	0	0	0
5.05.01	Dividendos	0	0	0	0	0	0	0
5.05.02	Juros sobre Capital Próprio	0	0	0	0	0	0	0
5.05.03	Outras Destinações	0	0	0	0	0	0	0
5.06	Realização de Reservas de Lucros	0	0	0	0	0	0	0
5.07	Ajustes de Avaliação Patrimonial	0	0	0	0	0	(2.854)	(2.854)
5.07.01	Ajustes de Títulos e Valores Mobiliários	0	0	0	0	0	0	0
5.07.02	Ajustes Acumulados de Conversão	0	0	0	0	0	(2.854)	(2.854)
5.07.03	Ajustes de Combinação de Negócios	0	0	0	0	0	0	0
5.08	Aumento/Redução do Capital Social	0	0	0	0	0	0	0
5.09	Constituição/Realização Reservas Capital	0	0	0	0	0	0	0
5.10	Ações em Tesouraria	0	0	0	0	0	0	0
5.11	Outras Transações de Capital	0	0	0	0	0	0	0
5.12	Outros	0	0	(523)	0	345	0	(178)
5.12.01	Reserva de reavaliação realizada	0	0	(523)	0	523	0	0
5.12.02	Imp renda da realização da reserva	0	0	0	0	(178)	0	(178)
5.13	Saldo Final	1.500.000	84.491	80.493	581.817	29.289	(3.163)	2.272.927

01.01 - IDENTIFICAÇÃO

1 - CÓDIGO CVM 01265-3	2 - DENOMINAÇÃO SOCIAL KLABIN S.A.	3 - CNPJ 89.637.490/0001-45
---------------------------	---------------------------------------	--------------------------------

11.02 - DEMONSTRAÇÃO DAS MUTAÇÕES DO PATRIMÔNIO LÍQUIDO CONSOLIDADO DE 01/01/2009 a 31/03/2009 (Reais Mil)

1 - CÓDIGO	2 - DESCRIÇÃO	3 - CAPITAL SOCIAL	4 - RESERVAS DE CAPITAL	5 - RESERVAS DE REAVALIAÇÃO	6 - RESERVAS DE LUCRO	7 - LUCROS/ PREJUÍZOS ACUMULADOS	8 - AJUSTES DE AVALIAÇÃO PATRIMONIAL	9 - TOTAL PATRIMÔNIO LÍQUIDO
5.01	Saldo Inicial	1.500.000	84.491	81.016	581.817	0	(309)	2.247.015
5.02	Ajustes de Exercícios Anteriores	0	0	0	0	0	0	0
5.03	Saldo Ajustado	1.500.000	84.491	81.016	581.817	0	(309)	2.247.015
5.04	Lucro / Prejuízo do Período	0	0	0	0	28.944	0	28.944
5.05	Destinações	0	0	0	0	0	0	0
5.05.01	Dividendos	0	0	0	0	0	0	0
5.05.02	Juros sobre Capital Próprio	0	0	0	0	0	0	0
5.05.03	Outras Destinações	0	0	0	0	0	0	0
5.06	Realização de Reservas de Lucros	0	0	0	0	0	0	0
5.07	Ajustes de Avaliação Patrimonial	0	0	0	0	0	(2.854)	(2.854)
5.07.01	Ajustes de Títulos e Valores Mobiliários	0	0	0	0	0	0	0
5.07.02	Ajustes Acumulados de Conversão	0	0	0	0	0	(2.854)	(2.854)
5.07.03	Ajustes de Combinação de Negócios	0	0	0	0	0	0	0
5.08	Aumento/Redução do Capital Social	0	0	0	0	0	0	0
5.09	Constituição/Realização Reservas Capital	0	0	0	0	0	0	0
5.10	Ações em Tesouraria	0	0	0	0	0	0	0
5.11	Outras Transações de Capital	0	0	0	0	0	0	0
5.12	Outros	0	0	(523)	0	345	0	(178)
5.12.01	Reserva de reavaliação realizada	0	0	(523)	0	523	0	0
5.12.02	Imp renda da realização da reserva	0	0	0	0	(178)	0	(178)
5.13	Saldo Final	1.500.000	84.491	80.493	581.817	29.289	(3.163)	2.272.927

---

01265-3 KLABIN S.A.

89.637.490/0001-45

---

## 06.01 - NOTAS EXPLICATIVAS

---

### **As Notas Explicativas estão sendo apresentadas em milhares de reais, exceto onde indicado de outra forma**

#### 1 CONTEXTO OPERACIONAL

A Klabin S.A. (“Companhia”) e suas controladas atuam nos seguintes segmentos da indústria de papel para atendimento aos mercados interno e externo sendo: reflorestamento e madeira, papéis de embalagem, sacos de papel e caixas de papelão ondulado. Suas atividades são plenamente integradas desde o florestamento até a fabricação dos produtos finais.

A Companhia também possui investimentos em Sociedades em Conta de Participação (SCPs), com o propósito específico de captar recursos financeiros de terceiros para projetos de reflorestamento. A Companhia, na qualidade de sócia ostensiva dessas sociedades, tem contribuído com ativos florestais, basicamente florestas e terras, através da concessão de direito de uso e os demais sócios investidores têm contribuído em espécie para as referidas SCPs. Essas SCPs asseguram à Klabin S.A. o direito de preferência para aquisição de produtos florestais a preços e condições de mercado.

#### 2 APRESENTAÇÃO DAS INFORMAÇÕES TRIMESTRAIS E PRINCIPAIS PRÁTICAS CONTÁBEIS

As Informações Trimestrais estão sendo apresentadas de acordo com as normas e regulamentos emitidos pela Comissão de Valores Mobiliários – CVM e foram elaboradas em conformidade com as mesmas práticas contábeis que foram publicadas nas demonstrações financeiras de 31 de dezembro de 2008, datadas de 10 de março de 2009 as quais seguiram os critérios estabelecidos na Lei das Sociedade por Ações – Lei Nº 6.404/76 com as alterações introduzidas pela Lei nº 11.638/07, pela MP nº 449/08 e por pronunciamentos contábeis (CPCs) deliberados pela CVM.

- **Reapresentação do resultado do trimestre findo em 31 de março de 2008 para fins de comparação**

Para atender as novas práticas contábeis introduzidas pelos novos pronunciamentos contábeis e pela legislação citada anteriormente e também para manter comparabilidade com as informações trimestrais de 2009, o resultado do trimestre findo em 31 de março de 2008, apresentado para fins de comparação nessas informações trimestrais, foi ajustado para refletir a nova prática contábil e, portanto, está sendo reapresentado. A reconciliação desse novo resultado com aquele anteriormente apresentado para 31 de março de 2008 é como segue:

	<b>Controladora e consolidado</b>
	<b>31/03/2008</b>
Lucro líquido originalmente reportado pela Lei nº 6.404/76	77.151
Ajustes por alterações das práticas contábeis:	
. Gastos pré operacionais (baixas do ativo diferido)	(13.174)
. Variação cambial do investimento no exterior	467
. Imposto de renda e contribuição social diferidos	4.479
Lucro líquido reapresentado pela Lei nº 11.638/07 e MP nº449/08	<b>68.923</b>

01265-3 KLABIN S.A.

89.637.490/0001-45

## 06.01 - NOTAS EXPLICATIVAS

Adicionalmente, seguindo ao pronunciamento contábil CPC 02 a Companhia avaliou as características de suas controladas no exterior (Klabin Limited e Klabin Trade) e, está apresentando as operações daquelas controladas como extensão das suas atividades e, desta forma, inclui as operações daquelas controladas linha alinha na demonstração do resultado do trimestre findo em 31 de março de 2008 as quais originalmente tinham seu resultado reconhecido como equivalência patrimonial na Companhia.

### • Consolidação das demonstrações financeiras

Os critérios adotados são aqueles previstos na Lei Nº 6.404/76, com as alterações introduzidas pela Lei Nº 11.638/07 e pela Medida Provisória Nº 449/08, e as normas expedidas pela Comissão de Valores Mobiliários – CVM, entre os quais estão: (i) eliminação dos investimentos em empresas controladas, bem como os resultados das equivalências patrimoniais; (ii) os lucros ou prejuízos provenientes de operações realizadas entre as empresas consolidadas, assim como os correspondentes saldos de ativos e passivos são igualmente eliminados e (iii) o valor da participação dos acionistas minoritários no resultado e no patrimônio líquido é calculado e demonstrado separadamente, os lucros não realizados referentes a operações de vendas de produtos entre as empresas não foram eliminados por não terem sido relevantes.

As participações da Companhia em suas controladas em 31 de março de 2009 estão demonstradas na nota explicativa nº 10.

## 3 APLICAÇÕES FINANCEIRAS

<u>Modalidade</u>	<u>Controladora</u>		<u>Consolidado</u>	
	<u>31/03/2009</u>	<u>31/12/2008</u>	<u>31/03/2009</u>	<u>31/12/2008</u>
<b>Certificado de Depósito Bancário:</b>				
. Moeda nacional	956.802	1.069.028	1.030.208	1.129.547
. Moeda estrangeira - time deposit (*)	145.657	60.996	145.704	61.044
	<b>1.102.459</b>	<b>1.130.024</b>	<b>1.175.912</b>	<b>1.190.591</b>

(\*) *Depósito interbancário com renda fixa e prazo determinado*

A Companhia seguindo suas políticas de aplicações de recursos tem mantido suas aplicações financeiras em certificados de depósitos bancários – CDBs em instituições financeiras nas quais a administração entende que sejam de primeira linha tanto no Brasil como no exterior. A Administração tem considerado esses ativos financeiros como equivalentes de caixa devido sua liquidez imediata junto às instituições financeiras.

A taxa média anual para as aplicações em moeda nacional é de 11,32% (em 2008 14,0%), e para moeda estrangeira é de 0,1% (em 2008 1,6%).

01265-3 KLABIN S.A.

89.637.490/0001-45

**06.01 - NOTAS EXPLICATIVAS**

**4 TÍTULOS E VALORES MOBILIÁRIOS**

Ao final do exercício de 2008, a administração redirecionou parte de suas aplicações financeiras para títulos e valores mobiliários classificados no ativo circulante. Esses títulos são representados por Letras Financeiras do Tesouro Nacional (LFT) cuja remuneração é indexada à variação da SELIC. Em 31 de março de 2009, o saldo desses títulos é de R\$ 419.402 (R\$ 407.521 em 31/12/2008), os quais a administração classificou-os como disponíveis para venda. Seus vencimentos originais são entre dezembro de 2009 e de 2010. Entretanto esses títulos possuem um mercado ativo cujo valor justo é basicamente o valor do principal acrescido dos juros originalmente estabelecidos nos títulos.

**5 CONTAS A RECEBER DE CLIENTES**

	Controladora		Consolidado	
	31/03/2009	31/12/2008	31/03/2009	31/12/2008
<b>Clientes</b>				
. Nacionais	414.668	386.495	414.744	386.533
. Estrangeiros	275.562	266.225	288.286	282.610
<b>Total de clientes</b>	<b>690.230</b>	<b>652.720</b>	<b>703.030</b>	<b>669.143</b>
Provisão para créditos de liquidação duvidosa	(29.521)	(17.869)	(29.854)	(18.231)
Cambiais descontadas		(17.832)		(17.832)
	<b>660.709</b>	<b>617.019</b>	<b>673.176</b>	<b>633.080</b>
<b>Vencidos</b>	<b>60.450</b>	<b>51.503</b>	<b>60.450</b>	<b>51.503</b>
% s/ Total da Carteira	8,76%	7,89%	8,60%	7,70%
04 a 10 dias	7.123	5.287	7.123	5.287
11 a 30 dias	14.971	15.903	14.971	15.903
31 a 60 dias	9.890	9.482	9.890	9.482
61 a 90 dias	4.927	3.404	4.927	3.404
+ de 90 dias	23.539	17.427	23.539	17.427
A Vencer	629.780	601.217	642.580	617.640
<b>Total da Carteira</b>	<b>690.230</b>	<b>652.720</b>	<b>703.030</b>	<b>669.143</b>

Conforme mencionado na Nota 16 (a), a Companhia possui normas para o monitoramento de créditos e duplicatas vencidas. Devido à crise financeira, a administração tem colocado esforços adicionais nesse monitoramento e possíveis perdas têm sido provisionadas.



01265-3 KLABIN S.A.

89.637.490/0001-45

**06.01 - NOTAS EXPLICATIVAS**

**6 ESTOQUES**

	Controladora		Consolidado	
	31/03/2009	31/12/2008	31/03/2009	31/12/2008
Produtos acabados	193.140	168.880	196.325	172.009
Matérias-primas	100.084	111.604	112.602	123.903
Madeiras, toras e floresta para corte	55.842	56.696	55.476	55.521
Combustíveis e lubrificantes	4.189	6.054	4.189	6.054
Material de manutenção	82.489	76.837	83.326	77.659
Provisão para perdas e outros	(4.633)	1.747	(4.427)	1.946
	<b>431.111</b>	<b>421.818</b>	<b>447.491</b>	<b>437.092</b>

Os estoques em matérias primas incluem bobinas de papel transferidas das unidades de negócio de papel para as unidades de embalagens.

**7 IMPOSTOS A E CONTRIBUIÇÕES A RECUPERAR**

	Controladora			
	31/03/2009		31/12/2008	
	Ativo Circulante	Ativo não Circulante	Ativo Circulante	Ativo não Circulante
ICMS	53.857	127.669	53.126	139.677
PIS	22.451	9.664	21.919	12.152
COFINS	102.937	44.574	104.872	51.891
Imposto de renda e contribuição social	59.080	81.044	131.285	
Outros	12.052	2.703	10.911	2.794
	<b>250.377</b>	<b>265.654</b>	<b>322.113</b>	<b>206.514</b>
Controladas	3.047		4856	
<b>Consolidado</b>	<b>253.424</b>	<b>265.654</b>	<b>326.969</b>	<b>206.514</b>

Em virtude do plano de expansão (projeto MA 1100, realizado nos últimos anos), a Companhia durante aquele período de investimentos reteve os impostos e contribuições decorrentes das aquisições para o ativo imobilizado permitidos pela legislação vigente para compensação futura.

A Administração da Companhia, com base em seus planos e análises não prevê riscos de não realização desses créditos.

O PIS/COFINS mantidos no curto prazo serão compensados com esses mesmos tributos a recolher durante o exercício de 2009, conforme previsão da administração. O imposto de renda e contribuição social referem-se às antecipações realizadas durante 2008 que serão compensadas com tributos a recolher com base nas novas projeções para 2009 e 2010.

01265-3 KLABIN S.A.

89.637.490/0001-45

**06.01 - NOTAS EXPLICATIVAS**

**8 IMPOSTO DE RENDA E CONTRIBUIÇÃO SOCIAL**

**a) Natureza e expectativa de realização ou liquidação dos impostos diferidos**

Os valores de imposto de renda (IRPJ) e contribuição social (CSLL) diferidos, registrados nas demonstrações financeiras, são basicamente provenientes de provisões temporariamente não dedutíveis e tributos em discussão judicial, tanto no ativo como no passivo, e prejuízos fiscais e base negativa de contribuição social. Tendo em vista ser difícil prever com exatidão o prazo de realização dos impostos diferidos, sobretudo os relacionados às provisões temporariamente não dedutíveis e tributos em discussão judicial, a Administração da Companhia decidiu manter a totalidade dos referidos impostos diferidos classificados no não circulante. Os efeitos dos impostos diferidos ativos e passivos são sobre:

	<b>Controladora</b>		<b>Consolidado</b>	
	<b>31/03/2009</b>	<b>31/12/2008</b>	<b>31/03/2009</b>	<b>31/12/2008</b>
Provisões temporariamente não dedutíveis	54.216	63.904	54.216	63.904
Baixa de ativo diferido (adoção RTT)	29.172	30.167	29.172	30.167
Tributos em discussão judicial	4.044	4.044	4.044	4.044
Prejuízos fiscais e bases negativas	223.280	213.717	223.819	215.947
<b>Ativo não circulante</b>	<b>310.712</b>	<b>311.832</b>	<b>311.251</b>	<b>314.062</b>
Ajuste a valor presente passivo (adoção RTT)	1.714	2.046	1.714	2.046
Outras diferenças temporárias	246	246	246	246
<b>Passivo não circulante</b>	<b>1.960</b>	<b>2.292</b>	<b>1.960</b>	<b>2.292</b>

A Administração, com base em orçamento e plano de negócios aprovados pelo Conselho de Administração, estima que os créditos fiscais provenientes das diferenças temporárias e prejuízos fiscais sejam realizados durante os exercícios de 2010 a 2013, conforme demonstrado a seguir:

	<b>31/03/2009</b>	
	<b>Controladora</b>	<b>Consolidado</b>
2010	78.808	78.808
2011	84.903	84.903
2012	114.641	114.641
2013 em diante	32.360	32.899
	<b>310.712</b>	<b>311.251</b>

01265-3 KLABIN S.A.

89.637.490/0001-45

**06.01 - NOTAS EXPLICATIVAS**

**b) Conciliação da despesa com imposto de renda e da contribuição social pela aplicação direta da alíquota dos respectivos tributos sobre o resultado dos trimestres findos em:**

	Controladora		Consolidado	
	31/03/2009	31/3/2008	31/03/2009	31/3/2008
<b>Lucro antes do imposto de renda e da contribuição social</b>	<b>29.555</b>	<b>83.394</b>	<b>32.335</b>	<b>89.122</b>
Imp. de renda e contrib. social à alíquota de 34%	(10.049)	(28.354)	(10.994)	(30.301)
Efeito tributário sobre diferenças permanentes:				
Resultado de equivalência patrimonial	11.236	17.998		
Prejuízo de empresa no exterior, não podendo ser compensado (sem efeito no IR/CS diferidos)	(1.307)	(2.718)	(1.307)	(2.718)
Outros efeitos	(491)	(1.397)	(691)	(1.038)
Diferença de tributação, empresas controladas			10.096	17.260
	<b>(611)</b>	<b>(14.471)</b>	<b>(2.896)</b>	<b>(16.797)</b>
Receita (despesa) de imposto de renda e da contribuição social:				
. Corrente		(15.282)	(2.285)	(17.608)
. Diferido	(611)	811	(611)	811
<b>Imposto de renda e contribuição social no resultado</b>	<b>(611)</b>	<b>(14.471)</b>	<b>(2.896)</b>	<b>(16.797)</b>

Para fins de demonstração de fluxo de caixa, no 1º trimestre de 2009 foi pago o montante de R\$ 3.317 (R\$ 42.667 - 1º trimestre de 2008) no consolidado.

01265-3 KLABIN S.A.

89.637.490/0001-45

06.01 - NOTAS EXPLICATIVAS

9 SALDOS E TRANSAÇÕES COM PARTES RELACIONADAS

							Controladora			
							31/03/2009	31/12/2008	31/3/2008	
	Klabin Argentina S.A.	Sociedades em Conta de Participação Paraná (v) e (vi)	Sociedades em Conta de Participação Sta Catarina (v)	Sogemar - Sociedade Geral de Marcas (iii)	Monteiro Aranha S.A. (iii)	Klabin Irmãos & Cia (iv) e (vii)	Outras	Total	Balanco	Resultado
	(i)	(v) e (vi)	(v)	(iii)	(iii)	(iv) e (vii)				
<b>Saldos</b>										
Ativo circulante	17.485	49.899	1.418			9.343		78.145	131.448	
Ativo não circulante						2.000	4.370	6.370	5.495	
Passivo circulante			11.351	1.497	307		262	13.417	51.030	
<b>Transações (3 meses)</b>										
Receita de vendas	6.707	1.673	1.085					9.465		1.197
Compras (ii)		18.459	16.568					35.027		61.723
Comissão de aval - despesa						9.447		9.447		8.337
Despesa de royalties				4.181	857		673	5.711		5.472

(i) Saldo a receber de operações realizadas a preços e prazos nas condições usuais de mercado;

(ii) Compra de madeira realizada a preços e prazos nas condições usuais de mercado;

(iii) Licenciamento de uso de marca;

(iv) Despesa antecipada sobre comissão de aval, do saldo de financiamentos do BNDES de 1% ao semestre;

(v) Fornecimento de mudas, sementes e serviços a preços e prazos nas condições usuais de mercado;

(vi) Adiantamento para fornecimento de madeira no futuro;

(vii) Outros.

10 INVESTIMENTOS EM EMPRESAS CONTROLADAS E SOCIEDADES EM CONTA DE PARTICIPAÇÃO

Empresas controladas	% participação	Controladora			
		Saldos de Investimentos		Resultado de equivalência patrimonial - 3 meses findos em:	
		31/03/2009	31/12/2008	31/03/2009	31/03/2008
. Klabin Argentina S.A. (participação direta e indireta)	100	33.361	35.330	886	321
. Centaurus Holdings S.A.	100	39.649	39.660	(11)	
. Timber Holdings S.A.	100	36.135	36.186	(52)	
. Renascença Participações S.A.	100	14.524	14.586	(62)	
. Outras		5.602	6.002	(403)	(315)
		<b>129.271</b>	<b>131.764</b>	<b>358</b>	<b>6</b>
<b>Sociedades em conta de participação</b>	<b>Participação Média %</b>				
. Paraná	96	339.469	309.259	16.160	27.994
. Santa Catarina	95	160.564	159.311	16.530	24.467
		<b>500.033</b>	<b>468.570</b>	<b>32.690</b>	<b>52.461</b>
		<b>629.304</b>	<b>600.334</b>	<b>33.048</b>	<b>52.467</b>

01265-3 KLABIN S.A.

89.637.490/0001-45

**06.01 - NOTAS EXPLICATIVAS**

**11 IMOBILIZADO**

				31/03/2009	31/12/2008
	Taxa anual de depreciação %	Custo e reavaliado	Depreciação e exaustão acumuladas	Líquido	Líquido
<b>a) Controladora</b>					
Terrenos		178.365		178.365	178.379
Edifícios e construções	4	656.943	(223.981)	432.962	443.857
Máquinas, equipamentos e instalações	5 a 20	4.707.907	(2.270.337)	2.437.570	2.498.801
Obras e instalações em andamento		151.566		151.566	141.870
Florestamento e reflorestamento	(*)	478.072	(151.622)	326.450	305.943
Outros	4 a 20	270.422	(143.425)	126.997	131.942
		<b>6.443.275</b>	<b>(2.789.365)</b>	<b>3.653.910</b>	<b>3.700.792</b>
<b>b) Consolidado</b>					
Terrenos		328.330		328.330	329.429
Edifícios e construções	2 a 4	668.159	(226.757)	441.402	452.939
Máquinas, equipamentos e instalações	5 a 20	4.734.475	(2.287.362)	2.447.113	2.509.359
Obras e instalações em andamento		151.689		151.689	141.911
Florestamento e reflorestamento		919.077	(151.622)	767.455	730.414
Outros	4 a 20	275.385	(144.768)	130.617	135.391
		<b>7.077.115</b>	<b>(2.810.509)</b>	<b>4.266.606</b>	<b>4.299.443</b>

(\*) Exaustão calculada com base na extração de madeira.

A depreciação e exaustão do período foram substancialmente apropriadas ao custo de produção.

Em 31 de março de 2009, o saldo de obras em andamento refere-se aos projetos: (i) de atualização tecnológica nas unidades industriais do segmento de embalagem, (ii) de sistema de colheita no segmento florestal e (iii) de investimentos correntes nas operações contínuas da Companhia.

01265-3 KLABIN S.A.

89.637.490/0001-45

**06.01 - NOTAS EXPLICATIVAS**

**12 FINANCIAMENTOS**

	Indexador/juros anuais %	Controladora e Consolidado			
		31/03/2009		31/12/2008	
		Circulante	Não circulante	Total	Total
<b><u>Em moeda nacional</u></b>					
. BNDES - Projeto MA 1100	TJLP + 2	197.939	1.547.666	1.745.605	1.746.212
. BNDES - Outros projetos	TJLP + 4,5	54.370	161.444	215.814	228.578
. Crédito exportação	96,0 a 103,0 do CDI	304.809		304.809	338.024
. Capital de giro	CDI + 0,56 a 106,1 do CDI	37.210	100.000	137.210	134.210
. Outros	1,0 a 8,7	755	43.525	44.280	40.767
		<b>595.083</b>	<b>1.852.635</b>	<b>2.447.718</b>	<b>2.487.791</b>
<b><u>Em moeda estrangeira (*)</u></b>					
. Ativo imobilizado	USD + 7,6	2.183	7.711	9.894	10.464
. Pré pagamentos exportação	USD + 2,4 a 5,7	87.529	2.036.090	2.123.619	2.143.416
. Notas de crédito à exportação	USD + 7,3 a 8,1	30.035	761.431	791.466	809.228
		<b>119.747</b>	<b>2.805.232</b>	<b>2.924.979</b>	<b>2.963.108</b>
		<b>714.830</b>	<b>4.657.867</b>	<b>5.372.697</b>	<b>5.450.899</b>
<b><u>Vencimentos no longo prazo:</u></b>					
2010			429.892		
2011			721.423		
2012			918.356		
2013			971.720		
2014			676.768		
2015			512.350		
2016			235.979		
2017			6.649		
2018			5.453		
2019			61.458		
2020			117.649		
2021			170		
			<b>4.657.867</b>		

(\*) Em dólares norte-americanos.

**Garantias**

Os financiamentos junto ao BNDES são garantidos por terrenos, edifícios, benfeitorias, máquinas, equipamentos e instalações da fábrica de Correia Pinto – SC e de Monte Alegre – PR, objeto dos respectivos financiamentos, depósitos em garantia, bem como por avais dos acionistas controladores.

01265-3 KLABIN S.A.

89.637.490/0001-45

## 06.01 - NOTAS EXPLICATIVAS

### BNDES

Em 2006 a Companhia assinou contrato com o BNDES para financiamento do projeto MA1100 no valor total de R\$ 1.743.651. Este contrato possui carência no pagamento do principal cujo início se dará a partir do segundo semestre de 2009 com amortizações mensais. Os respectivos juros estão sendo amortizados trimestralmente. Até 31 de março de 2009, foram liberados R\$ 1.681.582, dos quais R\$ 477 foram liberados no período de jan-mar de 2009.

### 13 PROVISÃO PARA CONTINGÊNCIAS

Com base na análise individual dos processos impetrados contra a Companhia e suas controladas e suportadas por opinião de seus consultores jurídicos, foram constituídas provisões no passivo não circulante, para perdas consideradas prováveis, demonstradas a seguir:

Contingências	31/03/2009			Controladora e Consolidado 31/12/2008		
	Depósitos Judiciais	Montante Provisionado	Passivo Líquido	Depósitos Judiciais	Montante Provisionado	Passivo Líquido
<b>Tributárias:</b>						
. PIS/COFINS	12.198	(12.198)		12.120	(12.120)	
. CPMF	8.646	(8.646)		8.646	(8.646)	
. OUTRAS	13.226	(24.321)	(11.095)	15.665	(25.228)	(9.563)
	34.070	(45.165)	(11.095)	36.431	(45.994)	(9.563)
Trabalhista	9.352	(57.343)	(47.991)	9.805	(58.104)	(48.299)
Cíveis		(6.331)	(6.331)		(6.331)	(6.331)
	<b>43.422</b>	<b>(108.839)</b>	<b>(65.417)</b>	<b>46.236</b>	<b>(110.429)</b>	<b>(64.193)</b>

Adicionalmente, a Klabin S.A. e suas controladas possuem outros processos tributários, trabalhistas e cíveis envolvendo riscos de perda avaliados como “possíveis” que são aproximadamente de: tributários - R\$ 250.000 (não considerando a autuação do imposto de renda a seguir); trabalhistas R\$ 53.000; e cíveis R\$ 40.000. Com base na análise individual dos correspondentes processos judiciais e suportadas por opinião de seus consultores jurídicos, a administração entende que estes processos, cujos prognósticos de perda são avaliados como “possíveis”, não necessitam provisionamento.

### Trabalhistas

Os processos trabalhistas referem-se basicamente a reclamações envolvendo horas extras, adicional de periculosidade e insalubridade, basicamente de unidades cujas operações foram encerradas em anos anteriores.

01265-3 KLABIN S.A.

89.637.490/0001-45

## 06.01 - NOTAS EXPLICATIVAS

### Autuação de imposto de renda e contribuição social

Conforme Fato Relevante divulgado em 15 de agosto de 2007, a Companhia sofreu um Auto de Infração em 27 de julho de 2007 de imposto de renda e contribuição social relacionado aos desinvestimentos realizados pela Companhia no exercício de 2003. Esse Auto de Infração foi de aproximadamente R\$ 870.000, incluindo principal, multa e juros, cujo valor atualizado em 31 de março de 2009 é de aproximadamente R\$ 1.038.000.

Dentro do prazo legal, a Companhia, através de advogados externos, apresentou defesa com o objetivo de impugnar o referido Auto de Infração, estando ainda em esfera administrativa. Na opinião da administração e dos referidos advogados a probabilidade de perda é considerada possível para o montante de R\$ 878.000 e considerada remota para o montante de aproximadamente R\$ 160.000. Dessa forma, a administração baseada nas respectivas análises, entende que nenhuma provisão para contingência deve ser constituída para fazer face a essa disputa.

## 14 PATRIMÔNIO LÍQUIDO

### Ações em tesouraria

As ações adquiridas em períodos anteriores pela Companhia de sua própria emissão as quais estão mantidas em tesouraria tiveram o objetivo de aplicar disponibilidades existentes. O preço médio dessa classe de ação em 31 de março de 2009 em negociação na Bolsa de Valores de São Paulo foi de R\$ 2,84.

## 15 RESULTADO FINANCEIRO

Receitas (despesas) financeiras	Consolidado	
	31/03/2009	31/03/2008
<b>Receitas financeiras</b>		
. Rendimento sobre aplicações financeiras	44.800	43.446
. Instrumentos financeiros derivativos (NDF)	1.016	13.686
. Outras	1.153	1.354
	<u>46.969</u>	<u>58.486</u>
<b>Despesas financeiras</b>		
. Juros e variações monetárias sobre financiamentos	(87.246)	(74.410)
. Outras	(11.277)	(14.035)
	<u>(98.523)</u>	<u>(88.445)</u>
<b>Varição cambial - passiva</b>	20.974	29.034
<b>Varição cambial - ativa</b>	(7.656)	(9.288)
	<u>13.318</u>	<u>19.746</u>
<b>Resultado financeiro líquido</b>	<u><b>(38.236)</b></u>	<u><b>(10.213)</b></u>



01265-3 KLABIN S.A.

89.637.490/0001-45

## 06.01 - NOTAS EXPLICATIVAS

### 16 GERENCIAMENTO DE RISCOS E INSTRUMENTOS FINANCEIROS

#### a) Gerenciamento de riscos

A Companhia e suas controladas participam de operações envolvendo instrumentos financeiros, todos registrados em contas patrimoniais, que se destinam a atender as suas necessidades operacionais, bem como a reduzir a exposição a riscos financeiros, principalmente de moeda e de taxa de juros. A administração desses riscos é efetuada por meio da definição de estratégias elaboradas pela Tesouraria e aprovadas pela Administração da Companhia atrelada ao estabelecimento de sistemas de controles e determinação de limite de posições. Não são realizadas operações envolvendo instrumentos financeiros com finalidade especulativa.

Os principais riscos de mercado que poderiam afetar as operações da Companhia são:

#### Risco de crédito e de aplicação dos recursos

Esses riscos são administrados por normas específicas de aceitação de clientes, análise de crédito e estabelecimento de limites de exposição por cliente. O monitoramento de duplicatas vencidas é realizado prontamente. Adicionalmente, há análises específicas e normas aprovadas pela Administração para a aplicação financeira em instituições financeiras e os tipos de investimentos ofertados no mercado financeiro, buscando uma aplicação de forma conservadora e segura.

#### Risco de exposição às variações cambiais

A Companhia mantém operações no mercado externo que estão expostas a riscos de mercado decorrentes de mudanças nas cotações de moedas estrangeiras, cujo saldo líquido passivo é de R\$ 2.500.200 em 31 de março de 2009. Qualquer flutuação da taxa de câmbio pode aumentar ou reduzir os respectivos saldos. A composição dessa exposição é como segue:

	Consolidado	
	31/03/2009	31/12/2008
Conta corrente e aplicações financeiras	162.100	154.700
Contas a receber, líquido de PDD	284.500	236.500
Contas a pagar	(21.821)	(16.500)
Pré-pagamentos de exportações (financiamentos)	(2.924.979)	(2.963.000)
<b>Exposição líquida</b>	<b>(2.500.200)</b>	<b>(2.588.300)</b>

Os saldos por ano de vencimento dessa exposição líquida estão divididos da seguinte maneira:

Ano	2009	2010	2011	2012	2013	2014	2015	2016 em diante	Total
Valor	357.647	(249.989)	(394.718)	(606.994)	(684.675)	(393.534)	(184.575)	(343.362)	(2.500.200)

---

01265-3 KLABIN S.A.

89.637.490/0001-45

---

## 06.01 - NOTAS EXPLICATIVAS

---

A Companhia não tem contratado derivativos para proteger a exposição cambial de longo prazo, entretanto, para fazer frente a tal exposição passiva líquida, a Companhia possui plano de vendas cujo fluxo projetado de receitas de exportação, se concretizado, supera o fluxo de pagamentos dos respectivos passivos, compensando o efeito caixa desta exposição cambial no futuro.

### **Risco de taxa de juros**

A Companhia possui empréstimos de capital de giro e aplicações financeiras indexados à variação do CDI, expondo estes ativos e passivos às flutuações nas taxas de juros conforme demonstrado no quadro de sensibilidade à taxa de juros abaixo. A Companhia não tem pactuado contratos de derivativos para fazer “hedge”/”swap” contra esse risco. Porém, ela monitora continuamente as taxas de juros de mercado com o objetivo de avaliar a eventual necessidade de contratação de derivativos para se proteger contra o risco de volatilidade dessas taxas. Adicionalmente, a Companhia considera que o alto custo associado à contratação de taxas pré-fixadas sinalizadas pelo cenário macroeconômico brasileiro justifica a sua opção por taxas flutuantes.

### **b) Instrumentos financeiros**

Seguindo os critérios estabelecidos pelo CPC 14 – Instrumentos financeiros: “Reconhecimento, mensuração e evidenciação (Fase I)”, a Companhia possui os seguintes principais instrumentos financeiros classificados em:

- **Empréstimos e recebíveis**

Os instrumentos financeiros incluídos nesse grupo são saldos provenientes de transações comuns como o contas a receber, fornecedores, contas e impostos a pagar e também os empréstimos. Todos estão registrados pelos seus valores nominais acrescidos, quando aplicável, de encargos e taxas de juros contratuais, cuja apropriação das despesas e receitas é reconhecida ao resultado do exercício.

- **Ativo financeiro mensurado ao valor justo por meio do resultado**

A Companhia entende e classifica nesse grupo de instrumentos financeiros suas disponibilidades em caixa e seus instrumentos financeiros derivativos (NDF), existentes somente em 31 de dezembro de 2008, que estão reconhecidos pelos seus valores justos nas datas das demonstrações financeiras. Suas variações são contabilizadas ao resultado do exercício.

- **Ativos financeiros disponíveis para venda**

A Companhia classificou os títulos e valores mobiliários que são representados por Letra Financeiras do Tesouro (LFT) (Nota 4) como ativos financeiros disponíveis para venda, pois poderão ser negociados no futuro, sendo contabilizados pelo custo amortizado (com efeito no resultado) e, após isso, ajustados ao seu valor justo. Devido à liquidez desse ativo em um mercado secundário, seu valor justo é próximo do custo amortizado, não gerando efeito no patrimônio líquido da Companhia.

01265-3 KLABIN S.A.

89.637.490/0001-45

## 06.01 - NOTAS EXPLICATIVAS

### Instrumentos financeiros derivativos

Até 31 de dezembro de 2008, a Companhia tinha utilizado instrumentos financeiros derivativos simples e sem alavancagem para gerenciamento de riscos financeiros de câmbio de curto prazo (NDF) liquidados até fev'09. Em 2009 a Companhia não contratou novos instrumentos financeiros derivativos.

### Análise de sensibilidade

Em atendimento ao disposto na Instrução CVM nº475/08 a Companhia apresenta a seguir os quadros de sensibilidade para os riscos de variações cambiais e de taxas de juros que a Companhia está exposta considerando que os eventuais efeitos impactariam o resultado de 2009 tomando como base as exposições apresentadas em 31 de março de 2009.

### Exposição a câmbio

A Companhia possui ativos e passivos atrelados a moeda estrangeira no balanço de 31 de março de 2009 e para fins de análise de sensibilidade, adotou como cenário provável a taxa de mercado futuro vigente no período de elaboração destas demonstrações. Para o cenário Possível esta taxa foi corrigida em 25% e para o cenário Remoto, em 50%. Desta forma, o quadro abaixo mostra simulação do efeito da variação cambial no resultado futuro.

É importante salientar que os vencimentos dos financiamentos, conforme cronograma de vencimento acima, não ocorrerão, substancialmente, em 2009, sendo assim, a variação cambial não tem efeito no caixa desse exercício. Em contrapartida, as exportações da Companhia, deverão ter o impacto da valorização cambial já durante o ano.

	Saldo	Cenário provável		Cenário possível		Cenário remoto	
	31/03/2009	Taxa	Efeito no resultado	Taxa	Efeito no resultado	Taxa	Efeito no resultado
	US\$ mil						
<b>Ativos</b>							
Aplicações financeiras	70.000	2,20	(8.100)	2,75	30.400	3,30	68.900
Contas a receber	122.900	2,20	(14.200)	2,75	53.400	3,30	121.000
<b>Passivos</b>							
Contas a pagar	9.500	2,20	1.100	2,75	(4.100)	3,30	(9.400)
Financiamentos	1.263.400	2,20	145.500	2,75	(549.300)	3,30	(1.244.200)
<b>Efeito do Resultado (perda) – R\$</b>			<b>124.300</b>		<b>(469.600)</b>		<b>(1.063.700)</b>

01265-3 KLABIN S.A.

89.637.490/0001-45

**06.01 - NOTAS EXPLICATIVAS**

A análise de sensibilidade da variação cambial está sendo calculada sobre a exposição cambial líquida (basicamente por adiantamentos de contrato de câmbio) e não foi considerado o efeito nos Cenários sobre a projeção de vendas de exportação que, de certa forma, como mencionado anteriormente, fará frente a eventual perda cambial futura.

**Exposição a Juros**

As aplicações financeiras e os empréstimos e financiamentos, exceto aqueles atrelados à TJLP e os contratados em moeda estrangeira, são atrelados a taxa de juros pós-fixada. Para efeito de análise de sensibilidade a Companhia adotou para os indicadores Selic e CDI a mesma taxa, dada a proximidade das mesmas na data de publicação.

		Saldo	Cenário provável			Cenário possível		Cenário remoto	
		31/03/2009	Taxa	Efeito no resultado	Taxa	Efeito no resultado	Taxa	Efeito no resultado	
<b>Consolidado</b>									
<b>Aplicações financeiras</b>									
CDB's	CDI	1.030.208	11,25%	115.898	14,06%	144.873	16,88%	173.848	
LFT's	Selic	419.402	11,25%	47.183	14,06%	58.978	16,88%	70.774	
<b>Financiamentos</b>									
Crédito exportação	CDI	304.809	11,25%	(34.291)	14,06%	(42.864)	16,88%	(51.437)	
Capital de giro	CDI	137.210	11,25%	(15.436)	14,06%	(19.295)	16,88%	(23.154)	
BNDDES	TJLP	1.961.419	6,25%	(122.589)	7,80%	(153.236)	9,40%	(183.883)	
<b>Efeito total no resultado</b>				<b>(9.235)</b>		<b>(11.544)</b>		<b>(13.852)</b>	

---

01265-3 KLABIN S.A.

89.637.490/0001-45

---

---

**07.01 - COMENTÁRIO DO DESEMPENHO DA COMPANHIA NO TRIMESTRE**

---

Com o objetivo de permitir uma análise mais ampla do desempenho das empresas Klabin, apresentamos comentários sobre o resultado consolidado do período. Vide Quadro **12.01 - COMENTÁRIO DO DESEMPENHO CONSOLIDADO NO TRIMESTRE.**

01265-3 KLABIN S.A.

89.637.490/0001-45

## 12.01 - COMENTÁRIO DO DESEMPENHO CONSOLIDADO NO TRIMESTRE

### Considerações Iniciais

As informações operacionais e financeiras da Companhia relativas aos 1T09, 4T08 e 1T08, exceto onde esteja indicado de outra forma, são apresentadas com base em números consolidados e em reais, conforme práticas contábeis adotadas no Brasil.

R\$ milhões lei 11.638/07	1T09	4T08	1T08	1T09/4T08	1T09/1T08
<b>Receita Líquida</b>	<b>722</b>	<b>806</b>	<b>740</b>	<b>-10%</b>	<b>-3%</b>
<i>% Exportações</i>	31%	35%	28%		
<b>EBITDA</b>	<b>180</b>	<b>242</b>	<b>191</b>	<b>-26%</b>	<b>-6%</b>
<i>Margem EBITDA</i>	25%	30%	26%		
<b>Lucro / (Prejuízo) Líquido</b>	<b>29</b>	<b>-314</b>	<b>69</b>		<b>-58%</b>
<b>Endividamento Líquido</b>	<b>3.756</b>	<b>3.748</b>	<b>2.287</b>	<b>0%</b>	<b>64%</b>
<b>Endividamento Líquido/EBITDA (últ. 12 meses)</b>	<b>5,2</b>	<b>5,1</b>	<b>3,3</b>		
<b>Investimentos</b>	<b>83</b>	<b>150</b>	<b>190</b>	<b>-44%</b>	<b>-56%</b>
<b>Volume de vendas - mil t</b>	<b>356</b>	<b>393</b>	<b>386</b>	<b>-9%</b>	<b>-8%</b>
<i>% Exportação</i>	42%	43%	42%		

## Desempenho Operacional e Econômico-Financeiro

### Volume de Vendas

O volume de vendas no 1T09, sem incluir madeira, foi de 356 mil toneladas, 8% e 9% inferior ao 1T08 e ao 4T08, respectivamente, principalmente impactado pela redução de vendas de *kraftliner*.

O volume exportado no 1T09 totalizou 148 mil toneladas, 8% e 12% inferior ao 1T08 e ao 4T08, respectivamente. O volume de vendas no mercado interno foi de 208 mil toneladas, também inferior em 8% e 7% em relação ao 1T08 e 4T08, respectivamente.

O volume de vendas de cartões continuou aumentando sua participação no *mix* de vendas da Companhia e representou 35% das vendas totais de papéis, ante 30% no 1T08.

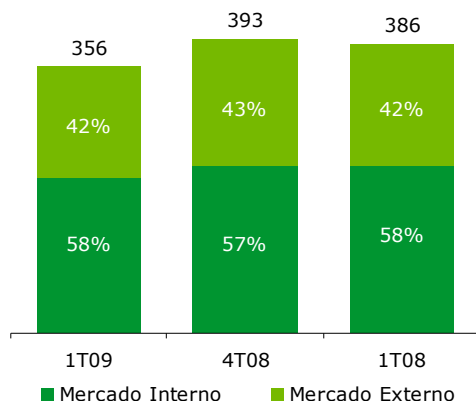
01265-3 KLABIN S.A.

89.637.490/0001-45

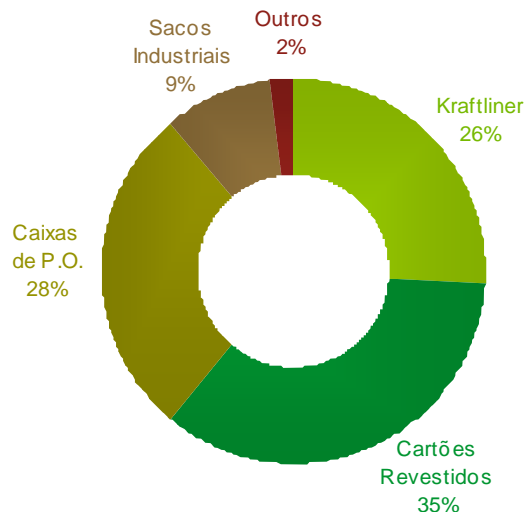
## 12.01 - COMENTÁRIO DO DESEMPENHO CONSOLIDADO NO TRIMESTRE

### Volume de Vendas por Mercado

Mil toneladas



### Volume de Vendas por Produto – 1T09



*não inclui madeira*

### Receita Líquida

A receita líquida no 1T09, incluindo madeira, totalizou R\$ 722 milhões, 3% e 10% inferior ao 1T08 e ao 4T08, respectivamente. A taxa de câmbio média do 1T09, que foi superior ao trimestre passado, favoreceu a receita de exportação, porém o volume de vendas mais baixo e a queda do preço do *kraftliner* trouxeram impacto negativo à receita líquida.

A receita líquida com exportações no 1T09 totalizou R\$ 227 milhões, 10% superior ao 1T08 e 19% inferior ao 4T08. A receita líquida no mercado interno foi de R\$ 495 milhões, 7% e 6% inferior ao 1T08 e 4T08, respectivamente.

A receita líquida de cartões representou 35% da receita total, versus 28% no 1T08.

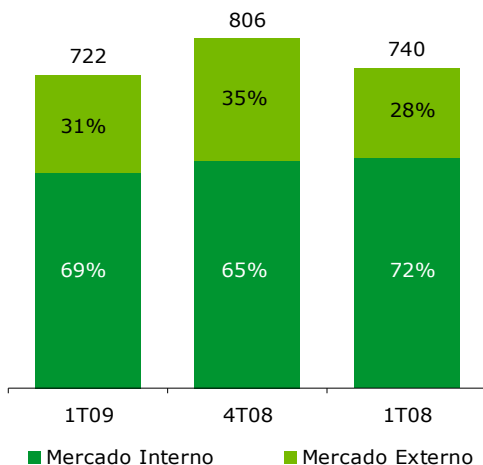
01265-3 KLABIN S.A.

89.637.490/0001-45

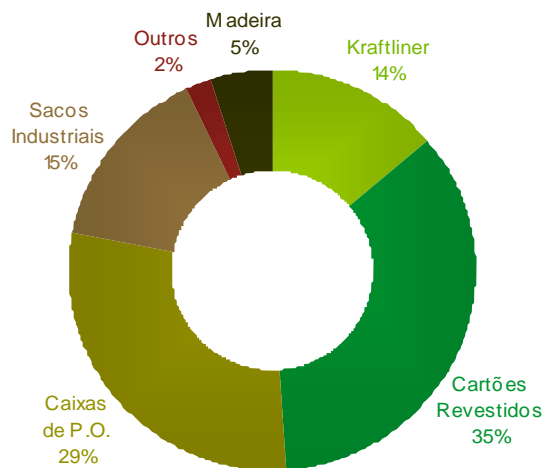
12.01 - COMENTÁRIO DO DESEMPENHO CONSOLIDADO NO TRIMESTRE

Receita Líquida por Mercado

R\$ milhões



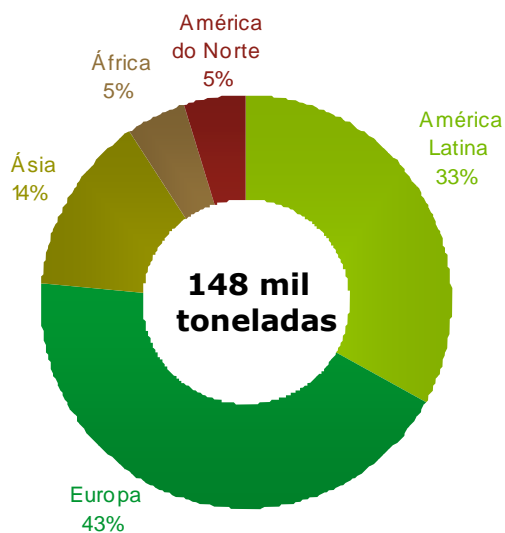
Receita Líquida por Produto – 1T09



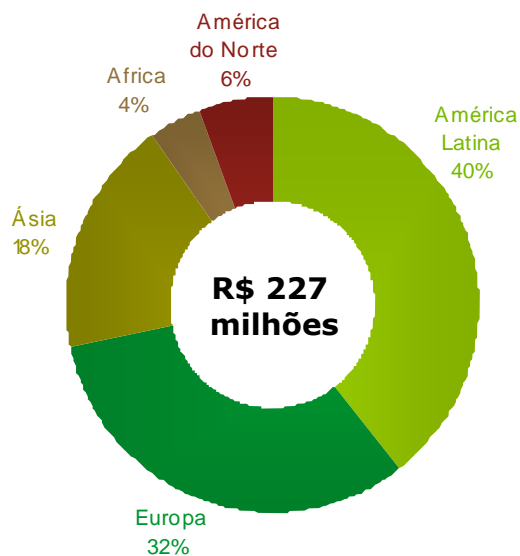
inclui madeira

Destino das Exportações

Volume – 1T09



Receita Líquida – 1T09





01265-3 KLABIN S.A.

89.637.490/0001-45

## 12.01 - COMENTÁRIO DO DESEMPENHO CONSOLIDADO NO TRIMESTRE

### Resultado Operacional

O **custo dos produtos vendidos** no 1T09 foi de R\$ 521 milhões, 1% e 7% inferior ao 1T08 e ao 4T08, respectivamente. A queda no CPV foi positivamente influenciada pela redução dos custos dos insumos de produção, com destaque para óleo combustível, energia elétrica e aparas. E negativamente impactada por despesas não recorrentes:

- Suspensão temporária das atividades na fábrica de papel reciclado de Ponte Nova (MG), com indenizações trabalhistas no valor de R\$ 2 milhões.
- Parada para manutenção na fábrica de Otacílio Costa (SC) ocorrida em março.
- Aumento do raio médio de colheita em Santa Catarina.

As **despesas com vendas** no 1T09 atingiram R\$ 89 milhões, 20% superior ao 1T08 e 2% inferior ao 4T08, refletindo o lançamento de provisão para devedores duvidosos no valor de R\$ 11 milhões. No primeiro trimestre de 2009, os fretes corresponderam a R\$ 48 milhões, representando 54% do total das despesas com vendas.

As **despesas gerais e administrativas** foram de R\$ 41 milhões no 1T09, 1% e 14% inferior ao 1T08 e ao 4T08 respectivamente.

**Outras receitas (despesas) operacionais** apresentaram resultado negativo de R\$ 1 milhão no 1T09, versus despesas de R\$ 1 milhão no 1T08 e receitas não recorrentes de R\$ 24 milhões no 4T08. No 4T08, ajustes referentes à Lei 11.638/07 favoreceram as Outras Receitas Operacionais.

O **resultado operacional antes do resultado financeiro (EBIT)** no 1T09 foi de R\$ 71 milhões, 29% e 47% inferior ao 1T08 e ao 4T08, respectivamente.

### Geração Operacional de Caixa (EBITDA)

Composição do LAJIDA (EBITDA) - R\$ milhões	1T09	4T08	1T08
<b>Resultado operacional (após financeiras)</b>	<b>33</b>	<b>-485</b>	<b>89</b>
(+) Resultado financeiro	38	619	10
(+) Depreciação, exaustão e amortização	109	108	92
<b>LAJIDA (EBITDA)</b>	<b>180</b>	<b>242</b>	<b>191</b>

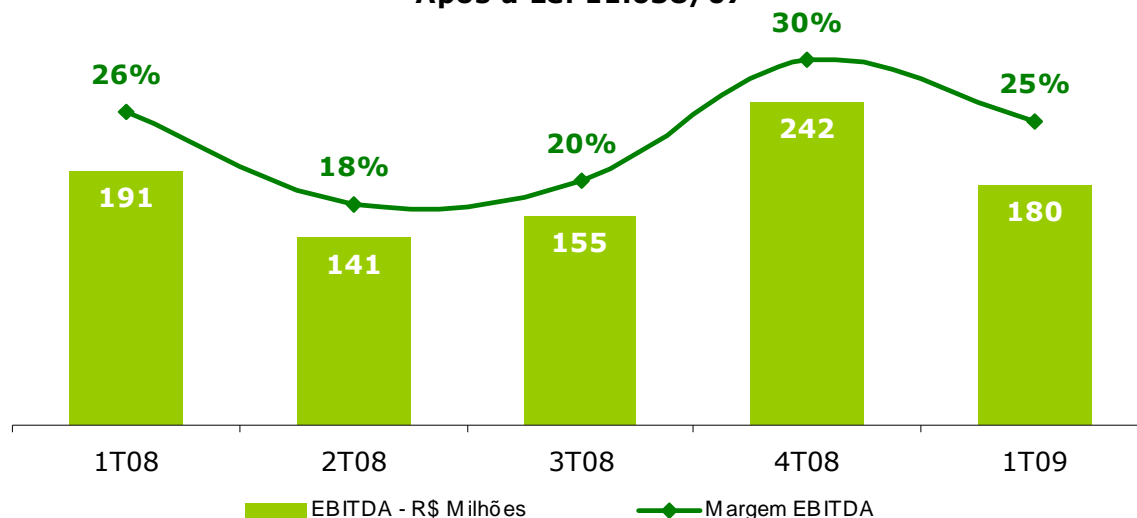
A **geração operacional de caixa (EBITDA)** no 1T09 foi de R\$ 180 milhões, 6% e 26% inferior ao 1T08 e ao 4T08, respectivamente. O EBITDA foi afetado por despesas não recorrentes lançadas em diversas rubricas no valor de R\$ 13 milhões. A margem EBITDA foi de 25%, versus 26% no 1T08 e 30% no 4T08. A margem EBITDA antes das despesas não recorrentes foi de 27%.

01265-3 KLABIN S.A.

89.637.490/0001-45

12.01 - COMENTÁRIO DO DESEMPENHO CONSOLIDADO NO TRIMESTRE

**Evolução do EBITDA e Margem EBITDA  
 Após a Lei 11.638/07**



**Resultado financeiro e endividamento**

O **endividamento bruto** em 31 de março de 2009 era de R\$ 5.373 milhões, comparado com R\$ 5.451 em 31 de dezembro de 2008, uma redução de R\$ 78 milhões. Esta redução é decorrente principalmente da amortização de R\$ 63 milhões de financiamentos. Da dívida total, R\$ 2.925 milhões (54%) são denominados em moeda estrangeira, equivalente a US\$ 1.263 milhões, substancialmente, pré-pagamento de exportações.

O **prazo médio de vencimento dos financiamentos** é de 46 meses, sendo 39 meses para os financiamentos em moeda local e 52 meses para os financiamentos em moeda estrangeira. A dívida de curto prazo no final de março responde por apenas 13% do total.

Em 31 de março de 2009 as **aplicações financeiras** somavam R\$ 1,6 bilhão, valor que supera as amortizações de financiamentos a vencer nos próximos 29 meses.

O **endividamento líquido** em 31 de março de 2009 era de R\$ 3,8 bilhões.

Financiamento (R\$ milhões)	31/3/2009				31/12/2008			
	Moeda		Total		Moeda		Total	
	Local	Estrangeira	R\$	%	Local	Estrangeira	R\$	%
Curto Prazo	595	120	715	13%	396	83	479	9%
Longo Prazo	1.853	2.805	4.658	87%	2.092	2.880	4.972	91%
<b>Endividamento Bruto</b>	<b>2.448</b>	<b>2.925</b>	<b>5.373</b>		<b>2.488</b>	<b>2.963</b>	<b>5.451</b>	
Caixa e Apl. Fin. e Títulos e Val. Mob.			(1.617)				(1.703)	
<b>Endividamento Líquido</b>			<b>3.756</b>				<b>3.748</b>	

---

01265-3 KLABIN S.A.

89.637.490/0001-45

---

## 12.01 - COMENTÁRIO DO DESEMPENHO CONSOLIDADO NO TRIMESTRE

---

### Resultado Líquido

O lucro líquido apurado no 1T09 R\$ 29 milhões, 58% inferior a igual período de 2008, versus prejuízo de R\$ 314 milhões no 4T08.

### Evolução dos Negócios

#### UNIDADE DE NEGÓCIO - FLORESTAL

A Klabin movimentou 1,9 milhão de toneladas de toras de *pinus* e eucalipto, cavacos e resíduos para a produção de energia no 1T09, volume 10% inferior ao 1T08 e em relação ao 4T08. Deste total, 1,5 milhão de toneladas foram transferidos para as fábricas do Paraná, Santa Catarina e São Paulo.

O volume de vendas de toras para serrarias e laminadoras foi de 416 mil toneladas no 1T09, 34% e 3% inferior ao 1T08 e ao 4T08, respectivamente.

A contínua retração no mercado de construção residencial nos Estados Unidos exerce influência negativa sobre as vendas de madeira para terceiros. Os clientes da Klabin, em contrapartida, têm direcionado suas vendas para a Europa e principalmente para o mercado interno. Em janeiro, a taxa anual com ajuste sazonal do início de construção de novas unidades residenciais privadas nos EUA foi de 477 mil, 15% inferior a dezembro de 2008.

A receita líquida das vendas de toras de madeira para terceiros no 1T09 foi de R\$ 37 milhões, 34% e 2% inferior ao 1T08 e ao 4T08, respectivamente.

Em fevereiro houve forte recuperação, a taxa atingiu 583 mil unidades residenciais, valor 22% superior a janeiro. Entretanto, em março, o índice voltou a cair para 510 mil, situando-se em 48% inferior ao ano anterior.

No final de março as áreas plantadas, próprias e de terceiros, somavam 222 mil hectares, sendo 153 mil hectares plantados com *pinus* e araucária e 69 mil hectares plantados com eucalipto, além de 188 mil hectares de áreas de preservação permanente e reserva legal.

#### UNIDADE DE NEGÓCIO - PAPÉIS

O volume de vendas de papéis e cartões revestidos para terceiros foi de 216 mil toneladas no 1T09, 9% e 13% inferior ao 1T08 e ao 4T08, respectivamente.

A receita líquida de papéis e cartões totalizou R\$ 352 milhões no 1T09, 2% superior ao 1T08 e 16% inferior ao 4T08.

As exportações no 1T09 somaram 139 mil toneladas, 7% e 14% inferior que o 1T08 e o 4T08, respectivamente. No 1T09, as exportações representaram 64% do volume total vendido pela unidade.

01265-3 KLABIN S.A.

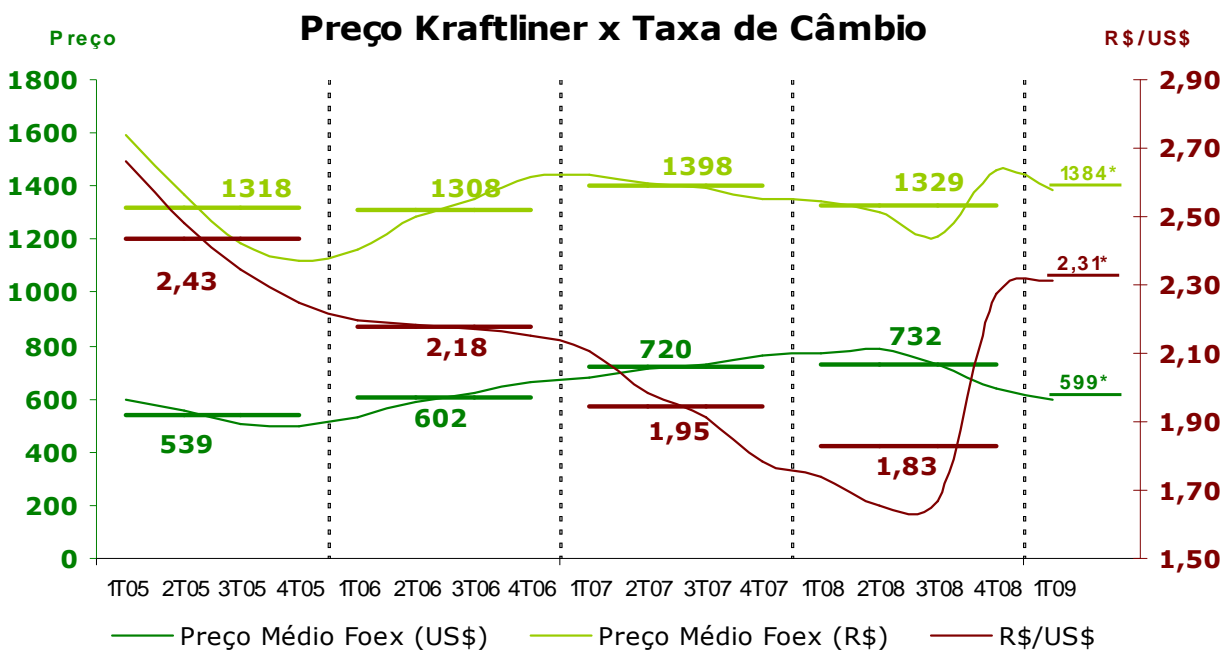
89.637.490/0001-45

12.01 - COMENTÁRIO DO DESEMPENHO CONSOLIDADO NO TRIMESTRE

**Kraftliner**

O volume de vendas de *kraftliner* foi de 92 mil toneladas no 1T09, 25% e 23% inferior ao 1T08 e ao 4T08, respectivamente. As vendas para o mercado externo atingiram 82 mil toneladas no 1T09, equivalente a 89% das vendas totais deste produto. O maior volume de transferência para as fábricas de caixas de papelão, reduziu o volume de vendas para o mercado doméstico. Deste modo, as vendas para este mercado atingiram 10 mil toneladas no 1T09, um decréscimo de 51% e 37% em relação ao 1T08 e ao 4T08, respectivamente.

A receita líquida de *kraftliner* atingiu R\$ 103 milhões no 1T09, 23% e 38% inferior ao 1T08 e ao 4T08, respectivamente.



\* Média 1T09

Fonte: FOEX - Kraftliner brown 175 g/m<sup>2</sup> - PIX PACKAGING EUROPE Benchmark Indexes

Os preços de *kraftliner* caíram significativamente durante o trimestre. De acordo com dados da FOEX o *kraftliner brown* de 175g/m<sup>2</sup> apresentou queda de 16% em 2009.

01265-3 KLABIN S.A.

89.637.490/0001-45

## 12.01 - COMENTÁRIO DO DESEMPENHO CONSOLIDADO NO TRIMESTRE

### Cartões

O volume de vendas de cartões no 1T09 atingiu 124 mil toneladas, 8% superior ao 1T08 e 2% inferior ao 4T08. A receita líquida atingiu R\$ 249 milhões no 1T09, 19% superior ao 1T08 e 1% inferior ao 4T08.

As exportações de cartões somaram 57 mil toneladas no 1T09, 20% superior ao 1T08 e 1% inferior ao 4T08.

De acordo com os dados divulgados pela Associação Brasileira de Celulose e Papel – Bracelpa – as vendas de papel cartão (excluindo cartões para líquidos) no mercado doméstico atingiram 100 mil toneladas, 19% e 15% inferior ao 1T08 ao 4T08, respectivamente. O *market share* da Klabin nas vendas para o mercado interno atingiu 19% no 1T09, comparado com 18% em 2008. Considerando-se a totalidade da expedição brasileira de cartões, vendidos no mercado interno e externo, as vendas da Klabin correspondem a 30%, contra 21% no mesmo período do ano passado.

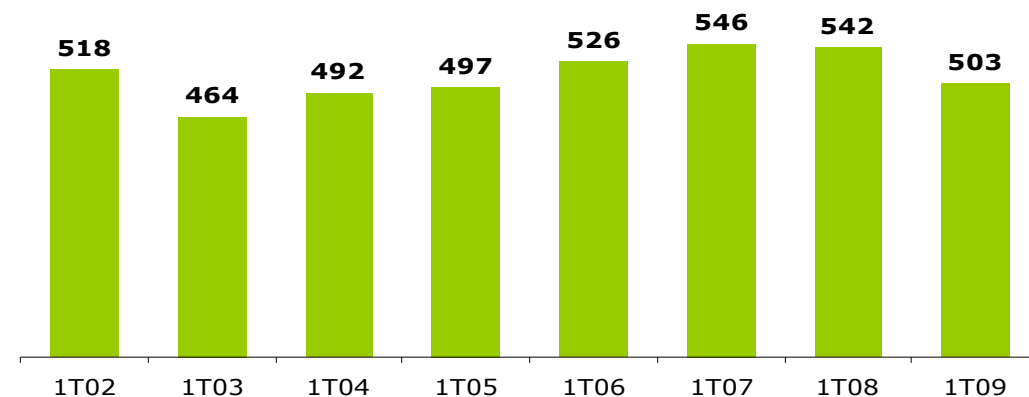
### UNIDADE DE NEGÓCIO - PAPELÃO ONDULADO

Segundo informações preliminares da Associação Brasileira do Papelão Ondulado – ABPO – indicam que a expedição de caixas e chapas de papelão ondulado no 1T09 foi de 503 mil toneladas 7% inferior que o 1T08.

O volume de vendas da Klabin atingiu 101 mil toneladas no 1T09, 5% e 4% inferior ao 1T08 e ao 4T08. No 1T09 a participação de mercado da Klabin manteve-se em 20%.

A receita líquida do 1T09 totalizou R\$ 212 milhões, 5% e 8% inferior ao 1T08 e ao 4T08, respectivamente.

**Expedição brasileira de papelão ondulado - mil toneladas**



Fonte: ABPO

---

01265-3 KLABIN S.A.

89.637.490/0001-45

---

## **12.01 - COMENTÁRIO DO DESEMPENHO CONSOLIDADO NO TRIMESTRE**

---

A redução nos volumes de vendas nestes primeiros meses de 2009 deveu-se a uma soma de fatores. A retração econômica em diversos setores importantes para o papelão ondulado, entre eles, o de frigoríficos e de avicultura, o atraso na colheita da safra de fumo, e número menor de dias úteis afetaram as vendas no segmento, principalmente em janeiro e fevereiro.

### **UNIDADE DE NEGÓCIO - SACOS INDUSTRIAIS**

O volume de vendas de sacos industriais nas unidades do Brasil e Argentina no 1T09 totalizou 30 mil toneladas, 9% inferior ao 1T08 e 3% superior ao 4T08.

A receita líquida no 1T09 foi de R\$ 105 milhões, 2% e 3% superior ao 1T08 e ao 4T08. No 1T09, o preço dos sacos industriais aumentou 12% em comparação ao 1T08.

Com um patamar de câmbio mais favorável, os sacos industriais voltaram a ter maior competitividade, o que possibilitou esforços para o retorno a mercados externos, resultando neste trimestre, em maiores exportações. O crescimento no volume de exportações de sacos industriais foi de 36% em relação ao 4T08.

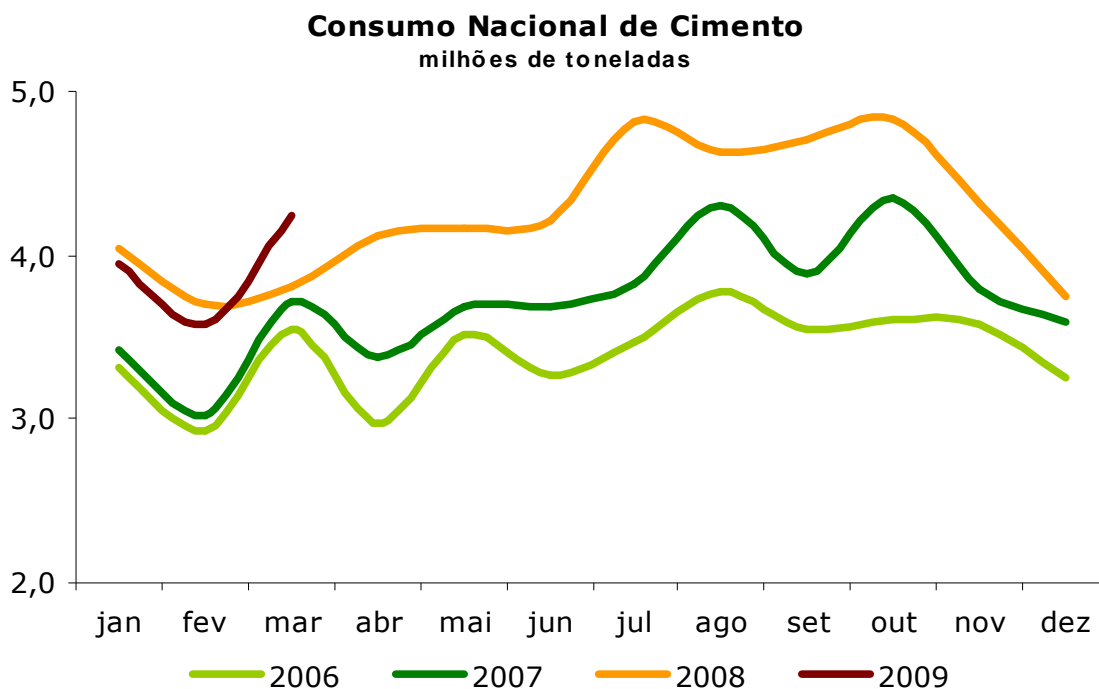
No mercado interno, apesar das quedas registradas em janeiro e fevereiro, as vendas de cimento voltaram a crescer em março, elevando o número consolidado do trimestre para um nível maior que o do primeiro trimestre de 2008. Segundo dados preliminares do Sindicato Nacional da Indústria de Cimento, principal consumidora de sacos industriais no Brasil, o consumo no 1T09 cresceu aproximadamente 2% em relação ao mesmo período do ano passado. O gráfico a seguir ilustra a evolução desse mercado nos últimos anos.

Esse aumento das vendas ainda não reflete os impactos da redução de Imposto sobre Produto Industrializado (IPI) concedido pelo governo a partir de abril ao setor de materiais de construção.

01265-3 KLABIN S.A.

89.637.490/0001-45

## 12.01 - COMENTÁRIO DO DESEMPENHO CONSOLIDADO NO TRIMESTRE



## Mercado de Capitais

**Em 31 de março de 2009**

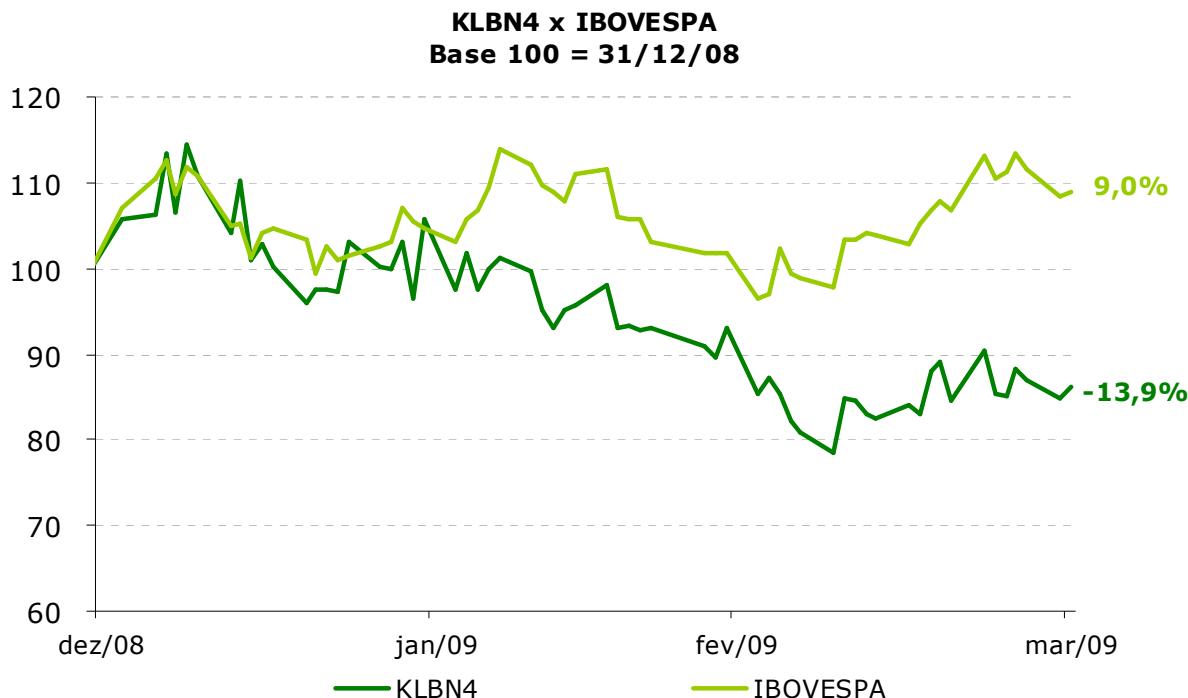
Ações Preferenciais	600,9 milhões
Preço por ação (KLBN4)	R\$ 2,85
Valor Patrimonial da Ação	R\$ 2,48
Volume Médio Diário 1T09	R\$ 3,5 milhões
Valor de Mercado	R\$ 2,6 bilhões

01265-3 KLABIN S.A.

89.637.490/0001-45

## 12.01 - COMENTÁRIO DO DESEMPENHO CONSOLIDADO NO TRIMESTRE

O gráfico a seguir apresenta a evolução das ações preferenciais da Klabin e do Ibovespa:



No 1T09, as ações preferenciais da Klabin (KLBN4) apresentaram desvalorização nominal de 13,9% e o IBOVESPA apresentou valorização de 9,0%. As ações da companhia foram negociadas em todos os pregões da BOVESPA registrando 86.388 operações que envolveram 68,7 milhões de títulos e um volume médio diário negociado de R\$ 3,5 milhões.

As ações da Klabin também são negociadas no mercado norte-americano. Como ADRs Nível I, os títulos são listados no OTC ("over-the-counter"), mercado de balcão, sob o código KLBY.

O capital social da Klabin é representado por 917,7 milhões de ações, das quais 316,8 milhões de ações ordinárias e 600,9 milhões de ações preferenciais. Em 31 de março, a Companhia mantinha 16,9 milhões de ações preferenciais em tesouraria.



---

01265-3 KLABIN S.A.

89.637.490/0001-45

---

## 12.01 - COMENTÁRIO DO DESEMPENHO CONSOLIDADO NO TRIMESTRE

---

### Investimentos

Os investimentos realizados no trimestre estão especificados a seguir:

R\$ milhões	1T09	1T08
Florestal	42	66
Papéis	27	115
Embalagens	12	8
Sacos Industriais	1	0
Outros	3	0
<b>Total</b>	<b>83</b>	<b>190</b>

Em 2009 os investimentos previstos são da ordem de R\$ 300 milhões, abaixo da depreciação anual e estão relacionados com a continuidade operacional e finalização dos investimentos em andamento em todas as Unidades de Negócio.

No primeiro trimestre os investimentos atingiram R\$ 83 milhões, dos quais 50% foram alocados na Unidade de Negócios Florestal, sendo que grande parte na complementação dos novos sistemas mecanizados de colheita.

A Unidade de Negócios Papelão Ondulado dará continuidade aos investimentos iniciados em 2008 como a aquisição de novas impressoras e a atualização tecnológica de impressoras e onduladeiras.

---

01265-3 KLABIN S.A.

89.637.490/0001-45

---

#### **19.01 - PROJETOS DE INVESTIMENTO**

---

Os investimentos consolidados no 1º trimestre de 2009 somaram R\$ 83,4 milhões aplicados em investimentos normais de reposição e nos principais projetos:

- Fábricas de papel R\$ 41,6 milhões;
- Unidades de Negócios Florestal – R\$ 41,8 milhões.

01265-3 KLABIN S.A.

89.637.490/0001-45

**20.01 - OUTRAS INFORMAÇÕES QUE A COMPANHIA ENTENDA RELEVANTES**

DE ACORDO COM O REGULAMENTO DE PRÁTICAS DIFERENCIADAS DE GOVERNANÇA CORPORATIVA – NÍVEL 1 APRESENTAMOS A SEGUIR INFORMAÇÕES ADICIONAIS SOBRE A COMPANHIA, NA DATA BASE DE 31 DE MARÇO DE 2009.

**1 POSIÇÃO ACIONÁRIA DA COMPANHIA, DOS DETENTORES DE AÇÕES COM MAIS DE 5% DO TOTAL DAS ESPÉCIES ATÉ O NÍVEL DE PESSOA FÍSICA**

**(a) Posição acionária da companhia**

ACIONISTA	AÇÕES					
	ON	%	PN	%	TOTAL	%
Klabin Irmãos & Cia.	163.797.753	51,70			163.797.753	17,85
Niblak Participações S.A.	24.699.654	7,80			24.699.654	2,69
Monteiro Aranha S.A. (i)	63.458.605	20,03	32.151.168	5,35	95.609.773	10,42
The Bank Of New York ADR Department (ii)			63.483.565	10,57	63.483.565	6,92
BNDES Participações S.A.			185.859.838	30,93	185.859.838	20,25
Ações em Tesouraria			16.907.900	2,81	16.907.900	1,84
Outros (iii)	64.871.551	20,47	302.453.262	50,34	367.324.813	40,03
<b>TOTAL</b>	<b>316.827.563</b>	<b>100,00</b>	<b>600.855.733</b>	<b>100,00</b>	<b>917.683.296</b>	<b>100,00</b>

(i) Companhia aberta.

(ii) Acionistas no exterior.

(iii) Acionistas com participação inferior a 5% do total das ações.

**(b) Distribuição do capital social dos controladores até o nível de pessoa física**

**CONTROLADORA/INVESTIDORA:**

**KLABIN IRMÃOS & CIA.**

QUOTISTAS	QUOTAS	
	Quantidade	% do Capital
Jacob Klabin Lafer Adm. Partic. S.A.	1	12,52
Miguel Lafer Participações S.A.	1	6,26
VFV Participações S.A.	1	6,26
PRESH S.A.	1	12,52
GL Holdings S.A	1	12,52
GLIMDAS Participações S.A.	1	11,07
DARO Participações S.A.	1	11,07
DAWOJOBE Participações S.A.	1	11,07
ESLI Participações S.A.	1	8,36
LKL Participações S.A.	1	8,35
<b>TOTAL</b>	<b>10</b>	<b>100,00</b>

(\*) Sociedade em nome coletivo, com capital social de R\$ 1.000.000,00, dividido em quotas de valores variados.

01265-3 KLABIN S.A.

89.637.490/0001-45

**20.01 - OUTRAS INFORMAÇÕES QUE A COMPANHIA ENTENDA RELEVANTES**

**CONTROLADORA/INVESTIDORA:**

Jacob Klabin Lafer Adm. Partic. S.A.

ACIONISTAS	AÇÕES	
	ON	% Total
Miguel Lafer	215.059.063	50,00
Vera Lafer	215.059.063	50,00
<b>TOTAL</b>	<b>430.118.126</b>	<b>100,00</b>

**CONTROLADORA/INVESTIDORA:**

Miguel Lafer Participações S.A.

ACIONISTAS	AÇÕES	
	ON	% Total
Miguel Lafer	981.094.656	99,9999
Vera Lafer	344	0,0001
<b>TOTAL</b>	<b>981.095.000</b>	<b>100,0000</b>

**CONTROLADORA/INVESTIDORA:**

VFV Participações S.A.

ACIONISTAS	AÇÕES	
	ON	% Total
Vera Lafer	981.094.312	99,9999
Outros	688	0,0001
<b>TOTAL</b>	<b>981.095.000</b>	<b>100,0000</b>

**CONTROLADORA/INVESTIDORA:**

PRESH S.A.

ACIONISTAS	AÇÕES					
	ON	%	PN	%	TOTAL	%
Sylvia Lafer Piva			17.658.895	99,99993	17.658.895	66,66662
Pedro Franco Piva			12	0,00007	12	0,00005
Horácio Lafer Piva	2.943.151	33,33			2.943.151	11,11111
Eduardo Lafer Piva	2.943.151	33,33			2.943.151	11,11111
Regina Piva Coelho Magalhães	2.943.151	33,34			2.943.151	11,11111
<b>TOTAL</b>	<b>8.829.453</b>	<b>100,00</b>	<b>17.658.907</b>	<b>100,00000</b>	<b>26.488.360</b>	<b>100,00000</b>

**CONTROLADORA/INVESTIDORA:**

GL Holdings S/A

ACIONISTAS	AÇÕES					
	ON	%	PN	%	TOTAL	%
Graziela Lafer Galvão	4.233.864	99,99991	8.467.726	99,99993	12.701.590	99,99992
Outros	4	0,00009	6	0,00007	10	0,00008
<b>TOTAL</b>	<b>4.233.868</b>	<b>100,00000</b>	<b>8.467.732</b>	<b>100,00000</b>	<b>12.701.600</b>	<b>100,00000</b>

01265-3 KLABIN S.A.

89.637.490/0001-45

**20.01 - OUTRAS INFORMAÇÕES QUE A COMPANHIA ENTENDA RELEVANTES**

**CONTROLADORA/INVESTIDORA:**

**GLIMDAS Participações S.A.**

ACIONISTAS	AÇÕES					
	ON	%	PN	%	TOTAL	%
Israel Klabin			328.642	70,9394	328.642	14,286
Alberto Klabin (*)	306.189	16,6664	22.438	4,8434	328.627	14,286
Leonardo Klabin (*)	306.189	16,6664	22.438	4,8434	328.627	14,286
Stela Klabin (*)	306.189	16,6664	22.438	4,8434	328.627	14,286
Maria Klabin (*)	306.189	16,6664	22.438	4,8434	328.627	14,285
Dan Klabin (*)	306.189	16,6664	22.438	4,8435	328.627	14,285
Gabriel Klabin (*)	306.189	16,6664	22.438	4,8435	328.627	14,285
Espólio Maurício Klabin (*)	31	0,0017			31	0,001
<b>TOTAL</b>	<b>1.837.165</b>	<b>100,0000</b>	<b>463.270</b>	<b>100,0000</b>	<b>2.300.435</b>	<b>100,000</b>

(\*) Ações sujeitas a usufruto, cabendo o direito de voto ao usufrutuário Israel Klabin.

**CONTROLADORA/INVESTIDORA:**

**DARO Participações S.A.**

ACIONISTAS	AÇÕES	
	ON	% Total
Daniel Miguel Klabin	1.627.732	53,065
Rose Klabin (*)	479.900	15,645
Amanda Klabin (*)	479.900	15,645
David Klabin (*)	479.900	15,645
<b>TOTAL</b>	<b>3.067.432</b>	<b>100,000</b>

(\*) Ações sujeitas a usufruto, cabendo o direito de voto ao usufrutuário Daniel Miguel Klabin.

**CONTROLADORA/INVESTIDORA:**

**DAWOJOBE Participações S.A.**

ACIONISTAS	AÇÕES	
	ON	%
Armando Klabin	4	0,20
Wolff Klabin (*)	516	24,95
Daniela Klabin (*)	516	24,95
Bernardo Klabin (*)	516	24,95
José Klabin (*)	516	24,95
<b>TOTAL</b>	<b>2.068</b>	<b>100,00</b>

(\*) Ações sujeitas a usufruto, cabendo o direito de voto ao usufrutuário Armando Klabin.

**CONTROLADORA/INVESTIDORA:**

**ESLI Participações S.A.**

ACIONISTAS	AÇÕES	
	ON	% Total
Lilia Klabin Levine	17.673.757	99,9997
Cristina Levine Martins Xavier	1	0,0001
Regina Klabin Xavier	1	0,0001
Roberto Klabin Martins Xavier	1	0,0001
<b>TOTAL</b>	<b>17.673.760</b>	<b>100,0000</b>

01265-3 KLABIN S.A.

89.637.490/0001-45

**20.01 - OUTRAS INFORMAÇÕES QUE A COMPANHIA ENTENDA RELEVANTES**

**CONTROLADORA/INVESTIDORA:**

**LKL Participações S.A.**

ACIONISTAS	AÇÕES	
	ON	% Total
Lilia Klabin Levine	17.933.200	99,998
Outros	300	0,002
<b>TOTAL</b>	<b>17.933.500</b>	<b>100,000</b>

**CONTROLADORA/INVESTIDORA:**

**NIBLAK PART. S/A**

ACIONISTAS	AÇÕES	
	ON	% Total
Miguel Lafer Part. S/A	3.038.036	12,521
VFV Participações S/A	3.038.035	12,521
GL Holdings S/A	3.038.061	12,521
KLA RO Participações Ltda.	2.686.869	11,074
DARO Participações S/A	2.686.869	11,074
DAWOJOBE Partic. S.A.	2.562.686	10,562
Armando Klabin	124.183	0,512
Esli Participações S/A	4.050.722	16,695
Pedro Franco Piva	3.038.061	12,520
<b>TOTAL</b>	<b>24.263.522</b>	<b>100,000</b>

**CONTROLADORA/INVESTIDORA:**

**KLA RO Participações Ltda.**

QUOTISTAS	QUOTAS	
	Quantidade	% do Capital
Israel Klabin	2.240.771	92,902
Espólio Maurício Klabin	3	0,0001
Alberto Klabin	28.521	1,183
Leonardo Klabin	28.521	1,183
Stela Klabin	28.521	1,183
Maria Klabin	28.521	1,183
Dan Klabin	28.521	1,183
Gabriel Klabin	28.521	1,183
<b>TOTAL</b>	<b>2.411.900</b>	<b>100,000</b>

01265-3 KLABIN S.A.

89.637.490/0001-45

**20.01 - OUTRAS INFORMAÇÕES QUE A COMPANHIA ENTENDA RELEVANTES**

**2 EVOLUÇÃO DA PARTICIPAÇÃO ACIONÁRIA**

ACIONISTAS	Tipo	31 de março de 2008		Movimentação				31 de março de 2009		
		Quantidade de ações	%	Compra Subscrição	Venda	Novos Integrantes	Saida de Integrantes	Quantidade de ações	%	Evolução %
Controladores	ON	202.071.755	63,78	0	0	4.699.790	(4.699.790)	202.071.755	63,78	0,00
	PN	111.217.024	18,51	33.013.655	(26.409.140)	40.507.378	(40.507.378)	117.821.539	19,61	1,10
Membros do Conselho de Administração	ON	33.202.415	10,48	0	0	118.816	(118.816)	33.202.415	10,48	0,00
	PN	12.358.660	2,06	5.103.179	(2.510.126)	907.000	(907.000)	14.951.713	2,49	0,43
Membros da Diretoria	ON	0	0,00					0	0,00	0,00
	PN	240.038	0,04				(161.000)	79.038	0,01	-0,03
Membros do Conselho Fiscal	ON	1.000	0,00					1.000	0,00	0,00
	PN	3.420	0,00					3.420	0,00	0,00
Ações em Tesouraria	ON	0	0,00					0	0,00	0,00
	PN	15.000.000	2,50	1.907.900				16.907.900	2,81	0,32
Demais Acionistas	ON	81.552.393	25,74	0	0	(4.818.606)	4.818.606	81.552.393	25,74	0,00
	PN	462.036.591	76,90	(40.024.734)	28.919.266	(41.414.378)	41.575.378	451.092.123	75,07	-1,82
<b>Total</b>	ON	<b>316.827.563</b>	<b>100,00</b>	<b>0</b>	<b>0</b>	<b>0</b>	<b>0</b>	<b>316.827.563</b>	<b>100,00</b>	<b>0,00</b>
	PN	<b>600.855.733</b>	<b>100,00</b>	<b>0</b>	<b>0</b>	<b>0</b>	<b>0</b>	<b>600.855.733</b>	<b>100,00</b>	<b>0,00</b>

01265-3 KLABIN S.A.

89.637.490/0001-45

**20.01 - OUTRAS INFORMAÇÕES QUE A COMPANHIA ENTENDA RELEVANTES**

**3 QUANTIDADE DE AÇÕES DE AMISSÃO DA COMPANHIA, DE TITULARIDADE, DIRETA OU INDIRETA, DOS CONTROLADORES, ADMINISTRADORES, CONSELHEIROS E QUANTIDADE DE AÇÕES EM CIRCULAÇÃO**

**EM 31/03/2009**

ACIONISTAS	AÇÕES					
	ON	%	PN	%	Total	%
Controladores	202.071.755	63,78	117.821.539	19,61	319.893.294	34,86
Membros do Conselho de Administração	33.202.415	10,48	14.951.713	2,49	48.154.128	5,25
Membros da Diretoria			79.038	0,01	79.038	0,01
Membros do Conselho Fiscal	1.000	0,00	3.420	0,00	4.420	0,00
Ações em Tesouraria			16.907.900	2,81	16.907.900	1,84
Outros Acionistas	81.552.393	25,74	451.092.123	75,07	532.644.516	58,04
<b>Total</b>	<b>316.827.563</b>	<b>100,00</b>	<b>600.855.733</b>	<b>100,00</b>	<b>917.683.296</b>	<b>100,00</b>

<b>Quantidade de Ações em Circulação</b>	<b>81.553.393</b>	<b>25,74</b>	<b>451.095.543</b>	<b>75,08</b>	<b>532.648.936</b>	<b>58,04</b>
--	-------------------	--------------	--------------------	--------------	--------------------	--------------

**EM 31/03/2008**

ACIONISTAS	AÇÕES					
	ON	%	PN	%	Total	%
Controladores	202.071.755	63,78	111.217.024	18,51	313.288.779	34,14
Membros do Conselho de Administração	33.202.415	10,48	12.358.660	2,06	45.561.075	4,96
Membros da Diretoria			240.038	0,04	240.038	0,03
Membros do Conselho Fiscal	1.000	0,00	3.420	0,00	4.420	0,00
Ações em Tesouraria			15.000.000	2,50	15.000.000	1,63
Outros Acionistas	81.552.393	25,74	462.036.591	76,90	543.588.984	59,23
<b>Total</b>	<b>316.827.563</b>	<b>100,00</b>	<b>600.855.733</b>	<b>100,00</b>	<b>917.683.296</b>	<b>100,00</b>

<b>Quantidade de Ações em Circulação</b>	<b>81.553.393</b>	<b>25,74</b>	<b>462.040.011</b>	<b>76,90</b>	<b>543.593.404</b>	<b>59,24</b>
--	-------------------	--------------	--------------------	--------------	--------------------	--------------



---

01265-3 KLABIN S.A.

89.637.490/0001-45

---

---

**20.01 - OUTRAS INFORMAÇÕES QUE A COMPANHIA ENTENDA RELEVANTES**

---

**4 OUTRAS INFORMAÇÕES**

**Relacionamento com Auditores Independentes**

Em conformidade com a Instrução CVM nº 381/03, a empresa de auditoria Deloitte Touche Tohmatsu Auditores Independentes não prestou serviços não relacionados à auditoria externa em patamares superiores a 5% do total de seus honorários.

A política da Companhia na contratação de serviços não-relacionados à auditoria externa com seus auditores independentes está fundamentada em princípios que preservam a independência desses profissionais. Esses princípios, que seguem diretrizes internacionalmente aceitas, consistem em: (a) o auditor não deve auditar o seu próprio trabalho, (b) o auditor não deve exercer funções gerenciais no seu cliente e (c) o auditor não deve promover os interesses de seu cliente.

---

01265-3 KLABIN S.A.

89.637.490/0001-45

---

## **21.01 - RELATÓRIO DA REVISÃO ESPECIAL - SEM RESSALVA**

---

Ao Conselho de Administração e Acionistas da  
Klabin S.A.  
São Paulo

1. Revisamos as informações contábeis contidas nas Informações Trimestrais – ITR, individuais e consolidadas, da Klabin S.A. (“Companhia”), referentes ao trimestre findo em 31 de março de 2009, compreendendo o balanço patrimonial e as demonstrações do resultado, das mutações do patrimônio líquido e de fluxos de caixa, o relatório do desempenho e as notas explicativas, elaborados sob a responsabilidade de sua administração.
2. Nossa revisão foi efetuada de acordo com as normas específicas estabelecidas pelo IBRACON – Instituto dos Auditores Independentes do Brasil, em conjunto com o Conselho Federal de Contabilidade – CFC, e consistiu, principalmente, em: (a) indagação e discussão com os administradores responsáveis pelas áreas contábil, financeira e operacional da Companhia e de suas controladas quanto aos principais critérios adotados na elaboração das Informações Trimestrais; (b) revisão das informações e dos eventos subsequentes que tenham, ou possam vir a ter, efeitos relevantes sobre a posição financeira e as operações da Companhia e de suas controladas.
3. Com base em nossa revisão, não temos conhecimento de nenhuma modificação relevante que deva ser feita nas Informações Trimestrais acima referidas para que estejam de acordo com as normas expedidas pela Comissão de Valores Mobiliários - CVM, aplicáveis à elaboração das Informações Trimestrais.
4. Conforme mencionado na nota explicativa nº 2, em decorrência das mudanças nas práticas contábeis adotadas no Brasil durante 2008, as demonstrações do resultado e de fluxos de caixa referentes ao trimestre findo em 31 de março de 2008, apresentadas para fins de comparação, foram ajustadas e estão sendo reapresentadas como previsto na NPC 12 – Práticas Contábeis, Mudanças nas Estimativas Contábeis e Correção de Erros, aprovada pela Deliberação CVM nº 506/06.

São Paulo 30 de abril de 2009

DELOITTE TOUCHE TOHMATSU  
Auditores Independentes  
CRC nº 2 SP 011609/O-8

Gilberto Grandolpho  
Contador  
CRC nº 1 SP 139572/O-5

01.01 - IDENTIFICAÇÃO

1 - CÓDIGO CVM 01265-3	2 - DENOMINAÇÃO SOCIAL KLABIN S.A.	3 - CNPJ 89.637.490/0001-45
---------------------------	---------------------------------------	--------------------------------

ÍNDICE

GRUPO	QUADRO	DESCRIÇÃO	PÁGINA
01	01	IDENTIFICAÇÃO	1
01	02	SEDE	1
01	03	DIRETOR DE RELAÇÕES COM INVESTIDORES (Endereço para Correspondência com a Companhia)	1
01	04	REFERÊNCIA DO ITR	1
01	05	COMPOSIÇÃO DO CAPITAL SOCIAL	2
01	06	CARACTERÍSTICAS DA EMPRESA	2
01	07	SOCIEDADES NÃO INCLUÍDAS NAS DEMONSTRAÇÕES FINANCEIRAS CONSOLIDADAS	2
01	08	PROVENTOS EM DINHEIRO	2
01	09	CAPITAL SOCIAL SUBSCRITO E ALTERAÇÕES NO EXERCÍCIO SOCIAL EM CURSO	3
01	10	DIRETOR DE RELAÇÕES COM INVESTIDORES	3
02	01	BALANÇO PATRIMONIAL ATIVO	4
02	02	BALANÇO PATRIMONIAL PASSIVO	5
03	01	DEMONSTRAÇÃO DO RESULTADO	7
04	01	04 - DEMONSTRAÇÃO DO FLUXO DE CAIXA	9
05	01	05 - DEMONSTRAÇÃO DAS MUTAÇÕES DO PATRIMÔNIO LÍQUIDO DE 01/01/2009 a 31/03/2009	11
05	02	05 - DEMONSTRAÇÃO DAS MUTAÇÕES DO PATRIMÔNIO LÍQUIDO DE 01/01/2009 a 31/03/2009	12
08	01	BALANÇO PATRIMONIAL ATIVO CONSOLIDADO	13
08	02	BALANÇO PATRIMONIAL PASSIVO CONSOLIDADO	14
09	01	DEMONSTRAÇÃO DO RESULTADO CONSOLIDADO	16
10	01	10.01 - DEMONSTRAÇÃO DO FLUXO DE CAIXA CONSOLIDADO	18
11	01	11 - DEMONSTRAÇÃO DAS MUTAÇÕES DO PATRIMÔNIO LÍQUIDO CONSOLIDADO DE 01/01/2009 a 31/03/2009	20
11	02	11 - DEMONSTRAÇÃO DAS MUTAÇÕES DO PATRIMÔNIO LÍQUIDO CONSOLIDADO DE 01/01/2009 a 31/03/2009	21
06	01	NOTAS EXPLICATIVAS	22
07	01	COMENTÁRIO DO DESEMPENHO DA COMPANHIA NO TRIMESTRE	37
12	01	COMENTÁRIO DO DESEMPENHO CONSOLIDADO NO TRIMESTRE	38
19	01	PROJETOS DE INVESTIMENTO	50
20	01	OUTRAS INFORMAÇÕES QUE A COMPANHIA ENTENDA RELEVANTES	51
21	01	RELATÓRIO DA REVISÃO ESPECIAL	58