

O REGISTRO NA CVM NÃO IMPLICA QUALQUER APRECIÇÃO SOBRE A COMPANHIA, SENDO OS SEUS ADMINISTRADORES RESPONSÁVEIS PELA VERACIDADE DAS INFORMAÇÕES PRESTADAS.

01.01 - IDENTIFICAÇÃO

1 - CÓDIGO CVM 01265-3	2 - DENOMINAÇÃO SOCIAL KLABIN S.A.	3 - CNPJ 89.637.490/0001-45
4 - NIRE 35300188349		

01.02 - SEDE

1 - ENDEREÇO COMPLETO Av. Brigadeiro Faria Lima, 3600		2 - BAIRRO OU DISTRITO Itaim Bibi	
3 - CEP 04538-132	4 - MUNICÍPIO SÃO PAULO		5 - UF SP
6 - DDD 011	7 - TELEFONE 3046-5800	8 - TELEFONE -	9 - TELEFONE -
10 - TELEX	11 - DDD 011	12 - FAX 3046-5846	13 - FAX -
14 - FAX -			
15 - E-MAIL klabin@klabin.com.br			

01.03 - DIRETOR DE RELAÇÕES COM INVESTIDORES (Endereço para Correspondência com a Companhia)

1 - NOME Antonio Sergio Alfano			
2 - ENDEREÇO COMPLETO Av. Brigadeiro Faria Lima, 3600		3 - BAIRRO OU DISTRITO Itaim Bibi	
4 - CEP 04538-132	5 - MUNICÍPIO SÃO PAULO		6 - UF SP
7 - DDD 011	8 - TELEFONE 3046-9911	9 - TELEFONE -	10 - TELEFONE -
11 - TELEX	12 - DDD 011	13 - FAX 3046-5846	14 - FAX -
15 - FAX -			
16 - E-MAIL salfano@klabin.com.br			

01.04 - REFERÊNCIA / AUDITOR

EXERCÍCIO SOCIAL EM CURSO		TRIMESTRE ATUAL			TRIMESTRE ANTERIOR		
1 - INÍCIO	2 - TÉRMINO	3 - NÚMERO	4 - INÍCIO	5 - TÉRMINO	6 - NÚMERO	7 - INÍCIO	8 - TÉRMINO
01/01/2008	31/12/2008	3	01/07/2008	30/09/2008	2	01/04/2008	30/06/2008
9 - NOME/RAZÃO SOCIAL DO AUDITOR Deloitte Touche Tohmatsu Auditores Independentes					10 - CÓDIGO CVM 00385-9		
11 - NOME DO RESPONSÁVEL TÉCNICO Gilberto Grandolpho					12 - CPF DO RESP. TÉCNICO 007.585.878-99		

01.01 - IDENTIFICAÇÃO

1 - CÓDIGO CVM 01265-3	2 - DENOMINAÇÃO SOCIAL KLABIN S.A.	3 - CNPJ 89.637.490/0001-45
---------------------------	---------------------------------------	--------------------------------

01.05 - COMPOSIÇÃO DO CAPITAL SOCIAL

Número de Ações (Mil)	1 - TRIMESTRE ATUAL 30/09/2008	2 - TRIMESTRE ANTERIOR 30/06/2008	3 - IGUAL TRIMESTRE EX. ANTERIOR 30/09/2007
Do Capital Integralizado			
1 - Ordinárias	316.827	316.827	316.827
2 - Preferenciais	600.856	600.856	600.856
3 - Total	917.683	917.683	917.683
Em Tesouraria			
4 - Ordinárias	0	0	0
5 - Preferenciais	15.000	15.000	15.000
6 - Total	15.000	15.000	15.000

01.06 - CARACTERÍSTICAS DA EMPRESA

1 - TIPO DE EMPRESA Empresa Comercial, Industrial e Outras
2 - TIPO DE SITUAÇÃO Operacional
3 - NATUREZA DO CONTROLE ACIONÁRIO Privada Nacional
4 - CÓDIGO ATIVIDADE 1040 - Papel e Celulose
5 - ATIVIDADE PRINCIPAL Indústria de papel, celulose, embalagem, florestamento e reflorestamento
6 - TIPO DE CONSOLIDADO Total
7 - TIPO DO RELATÓRIO DOS AUDITORES Sem Ressalva

01.07 - SOCIEDADES NÃO INCLUÍDAS NAS DEMONSTRAÇÕES FINANCEIRAS CONSOLIDADAS

1 - ITEM	2 - CNPJ	3 - DENOMINAÇÃO SOCIAL
----------	----------	------------------------

01.08 - PROVENTOS EM DINHEIRO DELIBERADOS E/OU PAGOS DURANTE E APÓS O TRIMESTRE

1 - ITEM	2 - EVENTO	3 - APROVAÇÃO	4 - PROVENTO	5 - INÍCIO PGTO.	6 - ESPÉCIE E CLASSE DE AÇÃO	7 - VALOR DO PROVENTO P/ AÇÃO
01	RCA	27/08/2008	Dividendo	01/10/2008	ON	0,1217100000
02	RCA	27/08/2008	Dividendo	01/10/2008	PN	0,1338800000

01.01 - IDENTIFICAÇÃO

1 - CÓDIGO CVM -	2 - DENOMINAÇÃO SOCIAL	3 - CNPJ . . / -
---------------------	------------------------	---------------------

01.09 - CAPITAL SOCIAL SUBSCRITO E ALTERAÇÕES NO EXERCÍCIO SOCIAL EM CURSO

1- ITEM	2 - DATA DA ALTERAÇÃO	3 - VALOR DO CAPITAL SOCIAL (Reais Mil)	4 - VALOR DA ALTERAÇÃO (Reais Mil)	5 - ORIGEM DA ALTERAÇÃO	7 - QUANTIDADE DE AÇÕES EMITIDAS (Mil)	8 - PREÇO DA AÇÃO NA EMISSÃO (Reais)
---------	-----------------------	--	---------------------------------------	-------------------------	---	---

01.10 - DIRETOR DE RELAÇÕES COM INVESTIDORES

1 - DATA 16/10/2008	2 - ASSINATURA
------------------------	----------------

01.01 - IDENTIFICAÇÃO

1 - CÓDIGO CVM 01265-3	2 - DENOMINAÇÃO SOCIAL KLABIN S.A.	3 - CNPJ 89.637.490/0001-45
---------------------------	---------------------------------------	--------------------------------

02.01 - BALANÇO PATRIMONIAL ATIVO (Reais Mil)

1 - CÓDIGO	2 - DESCRIÇÃO	3 - 30/09/2008	4 - 30/06/2008
1	Ativo Total	8.299.360	8.085.837
1.01	Ativo Circulante	3.456.460	3.319.022
1.01.01	Disponibilidades	1.965.623	1.911.920
1.01.01.01	Caixa e bancos	17.160	8.069
1.01.01.02	Aplicações financeiras	1.948.463	1.903.851
1.01.02	Créditos	742.594	701.503
1.01.02.01	Clientes	439.778	455.117
1.01.02.02	Créditos Diversos	302.816	246.386
1.01.02.02.01	Cambiais e duplicatas descontadas	0	0
1.01.02.02.02	Provisão p/ contas de liquid duvidosa	(16.660)	(17.953)
1.01.02.02.03	Empresas controladas e coligadas	319.476	264.339
1.01.03	Estoques	370.482	350.005
1.01.04	Outros	377.761	355.594
1.01.04.01	Impostos e contribuições a recuperar	332.146	277.134
1.01.04.02	Despesas antecipadas	8.377	9.421
1.01.04.03	Despesas antecipadas empr controladora	8.804	17.973
1.01.04.04	Demais contas a receber	28.434	51.066
1.02	Ativo Não Circulante	4.842.900	4.766.815
1.02.01	Ativo Realizável a Longo Prazo	492.325	421.665
1.02.01.01	Créditos Diversos	0	0
1.02.01.02	Créditos com Pessoas Ligadas	10.429	9.796
1.02.01.02.01	Com Coligadas e Equiparadas	0	0
1.02.01.02.02	Com Controladas	10.429	9.796
1.02.01.02.03	Com Outras Pessoas Ligadas	0	0
1.02.01.03	Outros	481.896	411.869
1.02.01.03.01	Imp renda e contrib social diferidos	109.727	52.158
1.02.01.03.02	Depósitos judiciais	90.883	82.362
1.02.01.03.03	Impostos a compensar	187.164	214.887
1.02.01.03.04	Despesas antecipadas	5.305	5.396
1.02.01.03.05	Demais contas a receber	88.817	57.066
1.02.02	Ativo Permanente	4.350.575	4.345.150
1.02.02.01	Investimentos	543.465	528.716
1.02.02.01.01	Participações Coligadas/Equiparadas	0	0
1.02.02.01.02	Participações Coligadas/Equiparadas-Ágio	0	0
1.02.02.01.03	Participações em Controladas	494.932	461.855
1.02.02.01.04	Participações em Controladas - Ágio	39.843	58.171
1.02.02.01.05	Outros Investimentos	8.690	8.690
1.02.02.02	Imobilizado	3.549.728	3.585.471
1.02.02.03	Intangível	0	0
1.02.02.04	Diferido	257.382	230.963

01.01 - IDENTIFICAÇÃO

1 - CÓDIGO CVM	2 - DENOMINAÇÃO SOCIAL	3 - CNPJ
01265-3	KLABIN S.A.	89.637.490/0001-45

02.02 - BALANÇO PATRIMONIAL PASSIVO (Reais Mil)

1 - CÓDIGO	2 - DESCRIÇÃO	3 - 30/09/2008	4 - 30/06/2008
2	Passivo Total	8.299.360	8.085.837
2.01	Passivo Circulante	952.310	811.332
2.01.01	Empréstimos e Financiamentos	286.676	195.285
2.01.02	Debêntures	0	0
2.01.03	Fornecedores	203.174	225.207
2.01.04	Impostos, Taxas e Contribuições	37.804	124.636
2.01.04.01	Impostos a recolher	37.804	37.206
2.01.04.02	Provisão imp renda e contrib social	0	87.430
2.01.05	Dividendos a Pagar	116.995	0
2.01.06	Provisões	0	0
2.01.07	Dívidas com Pessoas Ligadas	199.546	169.028
2.01.08	Outros	108.115	97.176
2.01.08.01	Salários, férias e encargos sociais	76.013	66.522
2.01.08.02	Demais contas a pagar	32.102	30.654
2.02	Passivo Não Circulante	4.724.385	4.281.318
2.02.01	Passivo Exigível a Longo Prazo	4.724.385	4.281.318
2.02.01.01	Empréstimos e Financiamentos	4.578.032	4.134.101
2.02.01.02	Debêntures	0	0
2.02.01.03	Provisões	0	0
2.02.01.04	Dívidas com Pessoas Ligadas	0	0
2.02.01.05	Adiantamento para Futuro Aumento Capital	0	0
2.02.01.06	Outros	146.353	147.217
2.02.01.06.01	Imp renda e contrib social diferidos	5.081	9.012
2.02.01.06.02	Provisão para contingências	50.509	50.991
2.02.01.06.03	Demais contas a pagar	90.763	87.214
2.02.02	Resultados de Exercícios Futuros	0	0
2.04	Patrimônio Líquido	2.622.665	2.993.187
2.04.01	Capital Social Realizado	1.500.000	1.500.000
2.04.02	Reservas de Capital	84.491	84.696
2.04.02.01	Correção monetária especial-Lei 8200/91	83.986	83.986
2.04.02.02	Incentivos fiscais e outras	505	710
2.04.03	Reservas de Reavaliação	81.541	82.067
2.04.03.01	Ativos Próprios	81.541	82.067
2.04.03.02	Controladas/Coligadas e Equiparadas	0	0
2.04.04	Reservas de Lucro	1.073.608	1.073.608
2.04.04.01	Legal	143.022	143.022
2.04.04.02	Estatutária	1.004.287	1.004.287
2.04.04.03	Para Contingências	0	0
2.04.04.04	De Lucros a Realizar	0	0
2.04.04.05	Retenção de Lucros	0	0
2.04.04.06	Especial p/ Dividendos Não Distribuídos	0	0

01.01 - IDENTIFICAÇÃO

1 - CÓDIGO CVM 01265-3	2 - DENOMINAÇÃO SOCIAL KLABIN S.A.	3 - CNPJ 89.637.490/0001-45
---------------------------	---------------------------------------	--------------------------------

02.02 - BALANÇO PATRIMONIAL PASSIVO (Reais Mil)

1 - CÓDIGO	2 - DESCRIÇÃO	3 -30/09/2008	4 -30/06/2008
2.04.04.07	Outras Reservas de Lucro	(73.701)	(73.701)
2.04.04.07.01	Ações em tesouraria	(73.701)	(73.701)
2.04.05	Lucros/Prejuízos Acumulados	(116.975)	252.816
2.04.06	Adiantamento para Futuro Aumento Capital	0	0

01.01 - IDENTIFICAÇÃO

1 - CÓDIGO CVM	2 - DENOMINAÇÃO SOCIAL	3 - CNPJ
01265-3	KLABIN S.A.	89.637.490/0001-45

03.01 - DEMONSTRAÇÃO DO RESULTADO (Reais Mil)

1 - CÓDIGO	2 - DESCRIÇÃO	3 - 01/07/2008 a 30/09/2008	4 - 01/01/2008 a 30/09/2008	5 - 01/07/2007 a 30/09/2007	6 - 01/01/2007 a 30/09/2007
3.01	Receita Bruta de Vendas e/ou Serviços	913.586	2.700.923	831.729	2.430.729
3.02	Deduções da Receita Bruta	(152.457)	(451.495)	(143.659)	(415.208)
3.03	Receita Líquida de Vendas e/ou Serviços	761.129	2.249.428	688.070	2.015.521
3.04	Custo de Bens e/ou Serviços Vendidos	(632.595)	(1.826.011)	(548.342)	(1.573.478)
3.05	Resultado Bruto	128.534	423.417	139.728	442.043
3.06	Despesas/Receitas Operacionais	(531.700)	(486.332)	92.810	267.945
3.06.01	Com Vendas	(51.282)	(154.472)	(45.721)	(132.064)
3.06.02	Gerais e Administrativas	(53.088)	(136.210)	(39.768)	(128.553)
3.06.03	Financeiras	(452.228)	(278.600)	101.593	278.790
3.06.03.01	Receitas Financeiras	111.099	217.121	52.029	159.193
3.06.03.01.01	Receitas	58.415	194.227	63.130	201.249
3.06.03.01.02	Variações cambiais ativas	52.684	22.894	(11.101)	(42.056)
3.06.03.02	Despesas Financeiras	(563.327)	(495.721)	49.564	119.597
3.06.03.02.01	Despesas	(124.905)	(286.097)	(45.062)	(153.906)
3.06.03.02.02	Variações cambiais passivas	(438.422)	(209.624)	94.626	273.503
3.06.04	Outras Receitas Operacionais	(2.688)	5.240	10.245	12.734
3.06.05	Outras Despesas Operacionais	(3.235)	(12.312)	(2.054)	(7.051)
3.06.06	Resultado da Equivalência Patrimonial	30.821	90.022	68.515	244.089
3.07	Resultado Operacional	(403.166)	(62.915)	232.538	709.988
3.08	Resultado Não Operacional	720	1.486	1.016	6.594
3.08.01	Receitas	4.477	12.723	5.475	14.946
3.08.02	Despesas	(3.757)	(11.237)	(4.459)	(8.352)
3.09	Resultado Antes Tributação/Participações	(402.446)	(61.429)	233.554	716.582
3.10	Provisão para IR e Contribuição Social	87.803	5.249	(40.238)	(118.954)
3.11	IR Diferido	61.501	55.161	(15.798)	(48.075)
3.12	Participações/Contribuições Estatutárias	0	0	0	0
3.12.01	Participações	0	0	0	0

01.01 - IDENTIFICAÇÃO

1 - CÓDIGO CVM 01265-3	2 - DENOMINAÇÃO SOCIAL KLABIN S.A.	3 - CNPJ 89.637.490/0001-45
---------------------------	---------------------------------------	--------------------------------

03.01 - DEMONSTRAÇÃO DO RESULTADO (Reais Mil)

1 - CÓDIGO	2 - DESCRIÇÃO	3 - 01/07/2008 a 30/09/2008	4 - 01/01/2008 a 30/09/2008	5 - 01/07/2007 a 30/09/2007	6 - 01/01/2007 a 30/09/2007
3.12.02	Contribuições	0	0	0	0
3.13	Reversão dos Juros sobre Capital Próprio	0	0	0	0
3.15	Lucro/Prejuízo do Período	(253.142)	(1.019)	177.518	549.553
	NÚMERO AÇÕES, EX-TESOURARIA (Mil)	902.683	902.683	902.683	902.683
	LUCRO POR AÇÃO (Reais)			0,19666	0,60880
	PREJUÍZO POR AÇÃO (Reais)	(0,28043)	(0,00113)		

01.01 - IDENTIFICAÇÃO

1 - CÓDIGO CVM 01265-3	2 - DENOMINAÇÃO SOCIAL KLABIN S.A.	3 - CNPJ 89.637.490/0001-45
---------------------------	---------------------------------------	--------------------------------

08.01 - BALANÇO PATRIMONIAL ATIVO CONSOLIDADO (Reais Mil)

1 - CÓDIGO	2 - DESCRIÇÃO	3 - 30/09/2008	4 - 30/06/2008
1	Ativo Total	8.301.612	8.123.904
1.01	Ativo Circulante	3.416.776	3.327.447
1.01.01	Disponibilidades	2.129.552	2.093.229
1.01.01.01	Caixa e bancos	60.630	64.044
1.01.01.02	Aplicações financeiras	2.068.922	2.029.185
1.01.02	Créditos	504.715	501.920
1.01.02.01	Clientes	617.770	626.765
1.01.02.02	Créditos Diversos	(113.055)	(124.845)
1.01.02.02.01	Cambiais e duplicatas descontadas	(95.583)	(106.187)
1.01.02.02.02	Prov p/ contas de liquidação duvidosa	(17.472)	(18.658)
1.01.03	Estoques	398.429	369.025
1.01.04	Outros	384.080	363.273
1.01.04.01	Impostos e contribuições a recuperar	335.998	278.571
1.01.04.02	Despesas antecipadas	8.967	10.343
1.01.04.03	Despesas antecipadas empr controladora	8.804	17.973
1.01.04.04	Demais contas a receber	30.311	56.386
1.02	Ativo Não Circulante	4.884.836	4.796.457
1.02.01	Ativo Realizável a Longo Prazo	490.851	420.832
1.02.01.01	Créditos Diversos	0	0
1.02.01.02	Créditos com Pessoas Ligadas	2.333	2.714
1.02.01.02.01	Com Coligadas e Equiparadas	0	0
1.02.01.02.02	Com Controladas	0	0
1.02.01.02.03	Com Outras Pessoas Ligadas	2.333	2.714
1.02.01.03	Outros	488.518	418.118
1.02.01.03.01	Imp renda e contrib social diferidos	111.830	53.969
1.02.01.03.02	Depósitos judiciais	92.058	83.466
1.02.01.03.03	Impostos a compensar	187.164	214.887
1.02.01.03.04	Despesas antecipadas	5.449	5.530
1.02.01.03.05	Demais contas a receber	92.017	60.266
1.02.02	Ativo Permanente	4.393.985	4.375.625
1.02.02.01	Investimentos	48.547	67.110
1.02.02.01.01	Participações Coligadas/Equiparadas	0	0
1.02.02.01.02	Participações Coligadas/Equiparadas-Ágio	0	0
1.02.02.01.03	Participações em Controladas	14	249
1.02.02.01.04	Participações em Controladas - Ágio	39.843	58.171
1.02.02.01.05	Outros Investimentos	8.690	8.690
1.02.02.02	Imobilizado	4.085.086	4.074.585
1.02.02.03	Intangível	0	0
1.02.02.04	Diferido	260.352	233.930

01.01 - IDENTIFICAÇÃO

1 - CÓDIGO CVM 01265-3	2 - DENOMINAÇÃO SOCIAL KLABIN S.A.	3 - CNPJ 89.637.490/0001-45
---------------------------	---------------------------------------	--------------------------------

08.02 - BALANÇO PATRIMONIAL PASSIVO CONSOLIDADO (Reais Mil)

1 - CÓDIGO	2 - DESCRIÇÃO	3 - 30/09/2008	4 - 30/06/2008
2	Passivo Total	8.301.612	8.123.904
2.01	Passivo Circulante	788.402	684.433
2.01.01	Empréstimos e Financiamentos	298.698	205.950
2.01.02	Debêntures	0	0
2.01.03	Fornecedores	208.841	234.196
2.01.04	Impostos, Taxas e Contribuições	42.828	128.518
2.01.04.01	Impostos a recolher	40.810	39.460
2.01.04.02	Provisão p/ imp renda e contrib social	2.018	89.058
2.01.05	Dividendos a Pagar	116.995	0
2.01.06	Provisões	0	0
2.01.07	Dívidas com Pessoas Ligadas	1.952	2.067
2.01.08	Outros	119.088	113.702
2.01.08.01	Salários, férias e encargos sociais	77.089	67.502
2.01.08.02	Demais contas a pagar	41.999	46.200
2.02	Passivo Não Circulante	4.752.028	4.309.905
2.02.01	Passivo Exigível a Longo Prazo	4.752.028	4.309.905
2.02.01.01	Empréstimos e Financiamentos	4.601.962	4.158.975
2.02.01.02	Debêntures	0	0
2.02.01.03	Provisões	0	0
2.02.01.04	Dívidas com Pessoas Ligadas	0	0
2.02.01.05	Adiantamento para Futuro Aumento Capital	0	0
2.02.01.06	Outros	150.066	150.930
2.02.01.06.01	Imp renda e contrib social diferidos	5.081	9.012
2.02.01.06.02	Provisão para contingências	50.509	50.991
2.02.01.06.03	Demais contas a pagar	94.476	90.927
2.02.02	Resultados de Exercícios Futuros	0	0
2.03	Part. de Acionistas Não Controladores	138.517	136.379
2.04	Patrimônio Líquido	2.622.665	2.993.187
2.04.01	Capital Social Realizado	1.500.000	1.500.000
2.04.02	Reservas de Capital	84.491	84.696
2.04.02.01	Correção monetária especial-Lei 8200/91	83.986	83.986
2.04.02.02	Incentivos fiscais e outras	505	710
2.04.03	Reservas de Reavaliação	81.541	82.067
2.04.03.01	Ativos Próprios	81.541	82.067
2.04.03.02	Controladas/Coligadas e Equiparadas	0	0
2.04.04	Reservas de Lucro	1.073.608	1.073.608
2.04.04.01	Legal	143.022	143.022
2.04.04.02	Estatutária	1.004.287	1.004.287
2.04.04.03	Para Contingências	0	0
2.04.04.04	De Lucros a Realizar	0	0
2.04.04.05	Retenção de Lucros	0	0

01.01 - IDENTIFICAÇÃO

1 - CÓDIGO CVM 01265-3	2 - DENOMINAÇÃO SOCIAL KLABIN S.A.	3 - CNPJ 89.637.490/0001-45
---------------------------	---------------------------------------	--------------------------------

08.02 - BALANÇO PATRIMONIAL PASSIVO CONSOLIDADO (Reais Mil)

1 - CÓDIGO	2 - DESCRIÇÃO	3 -30/09/2008	4 -30/06/2008
2.04.04.06	Especial p/ Dividendos Não Distribuídos	0	0
2.04.04.07	Outras Reservas de Lucro	(73.701)	(73.701)
2.04.04.07.01	Ações em tesouraria	(73.701)	(73.701)
2.04.05	Lucros/Prejuízos Acumulados	(116.975)	252.816
2.04.06	Adiantamento para Futuro Aumento Capital	0	0

01.01 - IDENTIFICAÇÃO

1 - CÓDIGO CVM	2 - DENOMINAÇÃO SOCIAL	3 - CNPJ
01265-3	KLABIN S.A.	89.637.490/0001-45

09.01 - DEMONSTRAÇÃO DO RESULTADO CONSOLIDADO (Reais Mil)

1 - CÓDIGO	2 - DESCRIÇÃO	3 - 01/07/2008 a 30/09/2008	4 - 01/01/2008 a 30/09/2008	5 - 01/07/2007 a 30/09/2007	6 - 01/01/2007 a 30/09/2007
3.01	Receita Bruta de Vendas e/ou Serviços	926.747	2.754.796	869.035	2.552.951
3.02	Deduções da Receita Bruta	(156.546)	(463.945)	(146.279)	(425.159)
3.03	Receita Líquida de Vendas e/ou Serviços	770.201	2.290.851	722.756	2.127.792
3.04	Custo de Bens e/ou Serviços Vendidos	(587.910)	(1.682.003)	(481.913)	(1.372.736)
3.05	Resultado Bruto	182.291	608.848	240.843	755.056
3.06	Despesas/Receitas Operacionais	(580.450)	(656.437)	(1.197)	(24.752)
3.06.01	Com Vendas	(73.584)	(227.031)	(65.731)	(200.036)
3.06.02	Gerais e Administrativas	(53.790)	(138.741)	(41.251)	(131.224)
3.06.03	Financeiras	(447.089)	(283.781)	101.194	309.652
3.06.03.01	Receitas Financeiras	113.510	225.716	53.934	187.703
3.06.03.01.01	Receitas	60.585	203.442	67.963	234.202
3.06.03.01.02	Variações cambiais ativas	52.925	22.274	(14.029)	(46.499)
3.06.03.02	Despesas Financeiras	(560.599)	(509.497)	47.260	121.949
3.06.03.02.01	Despesas	(126.613)	(292.469)	(47.445)	(151.714)
3.06.03.02.02	Variações cambiais passivas	(433.986)	(217.028)	94.705	273.663
3.06.04	Outras Receitas Operacionais	(2.455)	4.793	10.361	12.872
3.06.05	Outras Despesas Operacionais	(3.354)	(11.439)	(5.650)	(15.855)
3.06.06	Resultado da Equivalência Patrimonial	(178)	(238)	(120)	(161)
3.07	Resultado Operacional	(398.159)	(47.589)	239.646	730.304
3.08	Resultado Não Operacional	724	1.496	1.015	6.607
3.08.01	Receitas	4.477	12.723	234	15.311
3.08.02	Despesas	(3.753)	(11.227)	781	(8.704)
3.09	Resultado Antes Tributação/Participações	(397.435)	(46.093)	240.661	736.911
3.10	Provisão para IR e Contribuição Social	85.201	(1.902)	(43.564)	(127.071)
3.11	IR Diferido	61.501	55.161	(15.947)	(49.709)
3.12	Participações/Contribuições Estatutárias	0	0	0	0
3.12.01	Participações	0	0	0	0

01.01 - IDENTIFICAÇÃO

1 - CÓDIGO CVM 01265-3	2 - DENOMINAÇÃO SOCIAL KLABIN S.A.	3 - CNPJ 89.637.490/0001-45
---------------------------	---------------------------------------	--------------------------------

09.01 - DEMONSTRAÇÃO DO RESULTADO CONSOLIDADO (Reais Mil)

1 - CÓDIGO	2 - DESCRIÇÃO	3 - 01/07/2008 a 30/09/2008	4 - 01/01/2008 a 30/09/2008	5 - 01/07/2007 a 30/09/2007	6 - 01/01/2007 a 30/09/2007
3.12.02	Contribuições	0	0	0	0
3.13	Reversão dos Juros sobre Capital Próprio	0	0	0	0
3.14	Part. de Acionistas Não Controladores	(2.409)	(8.185)	(3.632)	(10.578)
3.15	Lucro/Prejuízo do Período	(253.142)	(1.019)	177.518	549.553
	NÚMERO AÇÕES, EX-TESOURARIA (Mil)	902.683	902.683	902.683	902.683
	LUCRO POR AÇÃO (Reais)			0,19666	0,60880
	PREJUÍZO POR AÇÃO (Reais)	(0,28043)	(0,00113)		

01265-3 KLABIN S.A.

89.637.490/0001-45

06.01 - NOTAS EXPLICATIVAS

As Notas Explicativas estão sendo apresentadas em milhares de reais, exceto onde indicado de outra forma

1 CONTEXTO OPERACIONAL

A Klabin S.A. (“Companhia”) e suas controladas atuam nos seguintes segmentos da indústria de papel para atendimento aos mercados interno e externo sendo: reflorestamento e madeira, papéis de embalagem, sacos de papel e caixas de papelão ondulado. Suas atividades são plenamente integradas desde o florestamento até a fabricação dos produtos finais.

Em anos anteriores a Companhia controladora (Klabin S.A.) constituiu Sociedades em Conta de Participação (SCPs), com o propósito específico de captar recursos financeiros de terceiros para projetos de reflorestamento. A Companhia, na qualidade de sócia ostensiva, tem contribuído com ativos florestais, basicamente florestas e terras, através da concessão de direito de uso e os demais sócios investidores têm contribuído em espécie para as referidas SCPs. Essas SCPs asseguram à Klabin S.A. o direito de preferência para aquisição de produtos florestais a preços e condições de mercado.

Projeto de expansão

O Projeto MA 1100 foi finalizado no trimestre, com a entrega do último equipamento (Caldeira de Força – Biomassa) e feitas às últimas interligações na parada geral em agosto, estando, assim, plenamente operacional e em avançado estágio da curva de aprendizado.

2 APRESENTAÇÃO DAS INFORMAÇÕES TRIMESTRAIS E PRINCIPAIS PRÁTICAS CONTÁBEIS

As Informações Trimestrais - ITRs estão sendo apresentadas de acordo com as normas e regulamentos emitidos pela Comissão de Valores Mobiliários – CVM, e foram elaboradas segundo princípios, métodos e critérios uniformes em relação aqueles adotados na elaboração das demonstrações financeiras do exercício findo em 31 de dezembro de 2007, incluindo os impactos da Lei nº 11.638/07 e da Instrução CVM nº 469/08, onde aplicável.

3 CRITÉRIOS DE CONSOLIDAÇÃO

Os critérios de consolidação foram uniformes em relação aqueles adotados na elaboração das demonstrações financeiras do exercício findo em 31 de dezembro de 2007 e das Informações Trimestrais posteriores aquele exercício. As participações da Companhia em suas controladas em 30 de setembro de 2008 estão demonstradas na nota explicativa nº 8.

01265-3 KLABIN S.A.

89.637.490/0001-45

06.01 - NOTAS EXPLICATIVAS

4 APLICAÇÕES FINANCEIRAS

a) Controladora

	30/9/2008		30/6/2008	
	Saldos	taxa média anual%	Saldos	taxa média anual%
<u>Em moeda nacional</u>				
Fundos exclusivos de investimentos (*)	2.288	13,5	2.219	12,2
Certificado de depósito bancário	1.944.869	13,9	1.463.078	12,2
Títulos da República da Áustria			437.345	8,9
	1.947.157		1.902.642	
<u>Em moeda estrangeira</u>				
Certificado de depósito bancário	1.306	2,1	1.209	2,3
	1.948.463		1.903.851	
<u>Mantidas em bancos</u>				
. No país	1.947.157		1.465.297	
. No exterior	1.306		438.554	
	1.948.463		1.903.851	

b) Consolidado

<u>Em moeda nacional</u>				
Fundos exclusivos de investimentos (*)	73.979	13,4	50.404	11,9
Certificado de depósito bancário	1.944.869	13,9	1.463.078	12,2
Notas em reais			59.700	11,5
Títulos da República da Áustria			437.345	8,9
	2.018.848		2.010.527	
<u>Em moeda estrangeira</u>				
Certificado de depósito bancário	49.866	2,8	18.478	2,2
Fundos de investimento	208	2,2	180	
	50.074		18.658	
	2.068.922		2.029.185	
<u>Mantidas em bancos</u>				
. No país	2.018.848		1.513.483	
. No exterior	50.074		515.702	
	2.068.922		2.029.185	

(*) A carteira dos Fundos Exclusivos de Investimentos é composta pelos seguintes títulos:

Renda Fixa	Controladora		Consolidado	
	30/9/2008	30/6/2008	30/9/2008	30/6/2008
. Títulos Públicos Federais			18%	15%
. CDB's Instituições financeiras	79%	74%	61%	57%
. Debêntures empresas			12%	12%
. Outros	21%	26%	9%	16%
	100%	100%	100%	100%

01265-3 KLABIN S.A.

89.637.490/0001-45

06.01 - NOTAS EXPLICATIVAS

Durante o terceiro trimestre de 2008 a companhia não renovou suas aplicações financeiras que estavam vinculados aos Títulos da Áustria, cujos saldos foram reaplicados em Certificados de depósitos bancários (CDB) das mesmas instituições financeiras que a Companhia já possuía aplicações.

5 IMPOSTOS A E CONTRIBUIÇÕES A RECUPERAR

	30/9/2008		30/6/2008	
	Ativo Circulante	Realizável a Longo Prazo	Ativo Circulante	Realizável a Longo Prazo
Na controladora				
ICMS	95.830	100.020	89.966	109.743
PIS	19.788	14.997	17.729	17.925
COFINS	90.810	69.064	81.305	84.136
Imposto de renda e contribuição social	111.888		72.242	
Outros	13.830	3.083	15.892	3.083
	332.146	187.164	277.134	214.887
Nas controladas	3.852		1.437	
No consolidado	335.998	187.164	278.571	214.887

Em virtude do projeto de expansão mencionado na nota explicativa nº 1, a Companhia reteve os impostos e contribuições (ICMS, PIS e COFINS) decorrentes das aquisições para o ativo imobilizado ocorridas substancialmente até dezembro de 2007, conforme permitido pela legislação, cuja compensação iniciou-se em janeiro de 2008 com o início da ativação do Projeto MA 1100 para os quais não há previsão de riscos de não realização.

6 IMPOSTO DE RENDA E CONTRIBUIÇÃO SOCIAL

a) Natureza e expectativa de realização ou liquidação dos impostos diferidos

Os valores de imposto de renda (IRPJ) e contribuição social (CSLL) diferidos registrados nas demonstrações financeiras são provenientes de provisões temporariamente não dedutíveis, tributos em discussão judicial, prejuízos fiscais e base negativa de contribuição social. Em 30 de setembro de 2008, os efeitos dos impostos diferidos ativos e passivos são:

	Controladora		Consolidado	
	30/9/2008	30/6/2008	30/9/2008	30/6/2008
Provisões temporariamente não dedutíveis	59.646	47.184	59.646	47.184
Tributos em discussão judicial	4.044	4.974	4.044	4.974
Prejuízos fiscais e bases negativas (*)	46.037		48.140	1.811
Ativo realizável a longo prazo	109.727	52.158	111.830	53.969
Imposto de renda diferido sobre				
venda de ativos	270	270	270	270
Receita financeira sobre renda variável	4.840	8.651	4.840	8.651
Depreciação acelerada incentivada	(29)	91	(29)	91
Passivo exigível a longo prazo	5.081	9.012	5.081	9.012

01265-3 KLABIN S.A.

89.637.490/0001-45

06.01 - NOTAS EXPLICATIVAS

(*) Conforme mencionado na nota explicativa No. 14, em virtude do efeito contábil da variação cambial sobre a exposição líquida de longo prazo que a Companhia incorreu nesse último trimestre, a Companhia apurou prejuízo fiscal do imposto de renda e base negativa da contribuição social, cujo benefício fiscal foi constituído no montante de R\$ 46.037.

A administração, com base em orçamento e plano de negócios aprovados pelo Conselho de Administração, estima que os créditos fiscais provenientes das diferenças temporárias sejam realizados durante os exercícios de 2009 a 2011. O benefício fiscal sobre prejuízo foi considerado como realizado em 2009. Essa composição é a seguinte:

	30/9/2008	
	Controladora	Consolidado
2009	67.721	69.824
2010	16.802	16.802
2011	25.204	25.204
	109.727	111.830

Devido à dificuldade em prever com exatidão o prazo de realização dos impostos diferidos, sobretudo os relacionados às provisões temporariamente não dedutíveis e tributos em discussão judicial, a Administração da Companhia decidiu classificar a totalidade dos referidos impostos diferidos classificados no não circulante.

b) Conciliação da receita (despesa) com imposto de renda e contribuição social com o resultado da aplicação direta da alíquota dos respectivos tributos sobre o resultado dos períodos de 9 meses

	Controladora		Consolidado	
	30/9/2008	30/9/2007	30/9/2008	30/9/2007
Resultado antes do imposto de renda e da contribuição social	(61.429)	716.582	(46.093)	736.911
Imp. de renda e contrib. social à alíquota de 34%	20.886	(243.638)	15.672	(250.550)
Efeito tributário sobre diferenças permanentes:				
Resultado de equivalência patrimonial	30.607	82.990	(81)	(55)
Outros efeitos	8.917	(6.381)	(5.501)	13.643
Diferença de tributação (empresas controladas)			43.169	60.182
	60.410	(167.029)	53.259	(176.780)
Receita (despesa) de imposto de renda e da contribuição social:				
. Corrente	5.249	(118.954)	(1.902)	(127.071)
. Diferido	55.161	(48.075)	55.161	(49.709)
Receita (despesa) com imposto de renda e contribuição social no resultado	60.410	(167.029)	53.259	(176.780)

01265-3 KLABIN S.A.

89.637.490/0001-45

06.01 - NOTAS EXPLICATIVAS

7 SALDOS E TRANSAÇÕES COM PARTES RELACIONADAS

									Controladora		
									30/9/2008	30/6/2008	30/9/2007
	Klabin Argentina S.A.	Klabin Trade	Sociedades em Conta de Participação Paraná (iii) e (vii)	Sociedades em Conta de Participação Sta Catarina (iii) e (vii)	Sogemar - Sociedade Geral de Marcas (iv)	Monteiro Aranha S.A. (iv)	Klabin Imãos & Cia (v) e (viii)	Outras	Total	Balanco	Resultado
	(i)	(ii) e (vi)	(iii) e (vii)	(iii) e (vii)	(iv)	(iv)	(v) e (viii)				
Saldos											
Ativo circulante	781	301.208	16.428	1.059			8.804		328.280	282.312	
Realizável a longo prazo	137						2.333	7.959	10.429	9.796	
Passivo circulante		172.216	3.944	21.231	1.429	293		433	199.546	169.028	
Transações (9 meses)											
Receita de vendas	2.527	461.947	11.619	4.473					480.566		360.114
Compras			64.232	89.757					153.989		215.537
Comissão de aval - despesa							26.298		26.298		15.303
Despesa de royalties					12.888	2.641		2.072	17.601		15.390
Outras receitas (desps)							2.102		2.102		(651)

- (i) Saldo a receber de operações realizadas a preços e prazos nas condições usuais de mercado;
 (ii) Remessa de papel a preços de custo de produção acrescidos de margem de aproximadamente 20%;
 (iii) Compra de madeira realizada a preços e prazos nas condições usuais de mercado;
 (iv) Licenciamento de uso de marca;
 (v) Despesa antecipada sobre comissão de aval, do saldo de financiamentos do BNDES de 1% ao semestre;
 (vi) Recebimento antecipado por conta de entrega futura de mercadorias;
 (vii) Fornecimento de mudas, sementes e serviços a preços e prazos nas condições usuais de mercado;
 (viii) Outros.

8 INVESTIMENTOS EM EMPRESAS CONTROLADAS E SOCIEDADES EM CONTA DE PARTICIPAÇÃO

Empresas controladas		% participação	Controladora			
			Saldos de Investimentos		Resultado de equivalência patrimonial - 9 meses findos em:	
			30/9/2008	30/6/2008	30/9/2008	30/9/2007
. Klabin Limited	(i)e(v)	100	12.037	40.051	(43.912)	66.040
. Klabin Argentina S.A.	(ii)	100	30.768	25.521	5.479	(2.632)
. Centaurus Holdings S.A.	(iii)	100	78.850	78.856	(6)	
. Outras		100	16.231	16.745	(892)	(845)
			137.886	161.173	(39.331)	62.563
Sociedades em conta de participação	(iv)	Participação Média %				
. Paraná		93	279.085	268.103	51.339	95.043
. Santa Catarina		95	117.804	90.750	78.014	86.483
			396.889	358.853	129.353	181.526
			534.775	520.026	90.022	244.089

- (i) Controladora da Klabin Trade.
 (ii) Participação direta e indireta;
 (iii) Inclui ágio de R\$ 39.843 tendo como base a expectativa de resultados futuros a ser amortizado a partir da geração de resultados prevista a partir de 2013;
 (iv) Resultados recebidos no período de jan-set'08 de R\$ 29.843.
 (v) Em julho de 2008, a Companhia realizou uma redução de capital da controlada no valor de R\$ 14.714.

01265-3 KLABIN S.A.

89.637.490/0001-45

06.01 - NOTAS EXPLICATIVAS

9 IMOBILIZADO

				30/9/2008	30/6/2008	
		Taxa anual de depreciação %	Custo e reavaliado	Depreciação e exaustão acumuladas	Líquido	Líquido
a)	<u>Controladora</u>					
	Terrenos		180.826		180.826	176.690
	Edifícios e construções	4	613.088	(210.467)	402.621	393.858
	Máquinas, equipamentos e instalações	5 a 20	4.483.437	(2.088.744)	2.394.693	2.414.308
	Obras e instalações em andamento		165.955		165.955	220.012
	Florestamento e reflorestamento	(*)	422.978	(147.426)	275.552	249.027
	Outros	4 a 20	312.842	(182.761)	130.081	131.576
			6.179.126	(2.629.398)	3.549.728	3.585.471
b)	<u>Consolidado</u>					
	Terrenos		293.376		293.376	288.008
	Edifícios e construções	2 a 4	624.003	(213.077)	410.926	401.183
	Máquinas, equipamentos e instalações	5 a 20	4.509.529	(2.104.994)	2.404.535	2.422.893
	Obras e instalações em andamento		166.842		166.842	220.044
	Florestamento e reflorestamento		823.524	(147.426)	676.098	607.922
	Outros	4 a 20	317.531	(184.222)	133.309	134.535
			6.734.805	(2.649.719)	4.085.086	4.074.585

(*) Exaustão calculada com base na extração de madeira.

A depreciação e exaustão do período foram substancialmente apropriadas ao custo de produção.

10 DIFERIDO

Refere-se basicamente aos gastos pré-operacionais e de implantações do Projeto MA 1100, os quais estão sendo amortizados pelo prazo estimado de recuperação dos seus respectivos ativos (10 anos).

01265-3 KLABIN S.A.

89.637.490/0001-45

06.01 - NOTAS EXPLICATIVAS

11 FINANCIAMENTOS

	Indexador/juros anuais %			30/9/2008	30/6/2008
		Curto prazo	Longo prazo	Total	Total
<u>Na Controladora</u>					
<u>Em moeda nacional</u>					
	TJLP/Cesta de moedas (6,0 a 10,5)				
. BNDES		121.535	1.814.386	1.935.921	1.875.990
. Crédito exportação	96,0 a 103,0 do CDI	62.865	268.483	331.348	321.299
. Capital de giro	CDI + 0,56 a 106 do CDI	37.439	100.000	137.439	134.027
. Outros	2,0 a 8,7	684	37.606	38.290	34.073
		222.523	2.220.475	2.442.998	2.365.389
<u>Em moeda estrangeira (*)</u>					
. Ativo imobilizado	USD + 7,5	1.788	7.377	9.165	6.377
. Contratos de pré-pagamentos	USD + 3,3 a 6,6	51.613	1.726.699	1.778.312	1.431.808
. Notas de crédito à exportação	USD + 7,5 a 8,1	10.752	623.481	634.233	525.812
		64.153	2.357.557	2.421.710	1.963.997
		286.676	4.578.032	4.864.708	4.329.386
<u>Nas Controladas:</u>					
Em moeda estrangeira	7,3	12.022	23.930	35.952	35.539
Total do Consolidado		298.698	4.601.962	4.900.660	4.364.925
<u>Vencimentos no longo prazo:</u>					
2009			193.051		
2010			669.242		
2011			645.927		
2012			806.328		
2013			846.684		
2014			602.043		
2015			473.137		
2016			206.017		
2017			5.385		
2018			4.561		
2019			51.224		
2020			98.363		
			4.601.962		

(*) Em dólares norte-americanos.

Garantias

Os financiamentos junto ao BNDES são garantidos por terrenos, edifícios, benfeitorias, máquinas, equipamentos e instalações da fábrica de Correia Pinto – SC e de Monte Alegre – PR, objeto dos respectivos financiamentos, depósitos em garantia, bem como por avais dos acionistas controladores.

01265-3 KLABIN S.A.

89.637.490/0001-45

06.01 - NOTAS EXPLICATIVAS

BNDES

Em 2006 a Companhia assinou contrato com o BNDES para financiamento do projeto MA1100 (Nota 1) no valor total de R\$ 1.743.651. Este contrato possui carência no pagamento do principal cujo início se dará a partir do segundo semestre de 2009 com amortizações mensais. Os respectivos juros estão sendo amortizados trimestralmente. Até 30 de setembro de 2008 foram liberados R\$ 1.681.105, dos quais R\$ 279.152 foram liberados no período de jan-set de 2008.

Financiamentos de exportações (pré-pagamentos e notas de crédito)

A Companhia tem captado empréstimos com bancos na modalidade financiamentos de exportação denominados em dólares norte-americanos a serem liquidados através de exportações principalmente entre 2011 e 2020. Durante o período de jan-set'08 as captações totalizaram R\$ 417.100.

12 PROVISÃO PARA CONTINGÊNCIAS

Com base na análise individual dos processos impetrados contra a Companhia e suas controladas e suportadas por opinião de seus consultores jurídicos, foram constituídas provisões no exigível a longo prazo, para perdas consideradas prováveis, demonstradas a seguir:

Contingências	30/9/2008			Controladora e Consolidado 30/6/2008		
	Depósitos Judiciais	Montante Provisionado	Passivo Líquido	Depósitos Judiciais	Montante Provisionado	Passivo Líquido
Tributárias:						
. PIS/COFINS	11.791	(11.791)		18.555	(18.555)	
. CPMF	8.646	(8.646)		8.646	(8.646)	
. OUTRAS	11.458	(17.102)	(5.644)	11.341	(16.985)	(5.644)
	31.895	(37.539)	(5.644)	38.542	(44.186)	(5.644)
Trabalhista	9.978	(50.326)	(40.348)	9.628	(50.475)	(40.847)
Cíveis		(4.517)	(4.517)		(4.500)	(4.500)
	41.873	(92.382)	(50.509)	48.170	(99.161)	(50.991)

Adicionalmente a Klabin S.A. e suas controladas possuem outros processos tributários, trabalhistas e cíveis envolvendo riscos de perda avaliados como “possíveis” que são de aproximadamente: tributários - R\$ 150.110 (não considerando a autuação do imposto de renda a seguir); trabalhistas R\$ 64.863; e cíveis R\$ 31.156. Com base na análise individual dos correspondentes processos judiciais e suportadas por opinião de seus consultores jurídicos, a administração entende que estes processos, cujos prognósticos de perda são avaliados como “possíveis”, não necessitam provisionamento.

01265-3 KLABIN S.A.

89.637.490/0001-45

06.01 - NOTAS EXPLICATIVAS

Autuação de imposto de renda e contribuição social

Conforme Fato Relevante divulgado em 15 de agosto de 2007, a Companhia sofreu um Auto de Infração em 27 de julho de 2007 de imposto de renda e contribuição social relacionado aos desinvestimentos realizados pela Companhia no exercício de 2003. Esse Auto de Infração foi de aproximadamente R\$ 870.000, incluindo principal, multa e juros, cujo valor atualizado em 30 de setembro de 2008 era de aproximadamente R\$ 984.000.

Dentro do prazo legal, a Companhia, através de advogados externos, apresentou defesa impugnando o referido Auto de Infração, estando ainda em esfera administrativa. Na opinião da administração e dos referidos advogados a probabilidade de perda é considerada possível para o montante de R\$ 833.000 e considerada remota para o montante de aproximadamente R\$ 151.000. Dessa forma, nenhuma provisão para contingência foi constituída para fazer face a essa disputa.

13 PATRIMÔNIO LÍQUIDO

(a) Movimentação

Saldo em 31 de dezembro de 2007	2.741.299
Incentivos fiscais	(83)
Imposto de renda sobre reserva de reavaliação	(537)
Dividendos antecipados	(116.995)
Prejuízo líquido no período	<u>(1.019)</u>
Saldo em 30 de setembro de 2008	<u><u>2.622.665</u></u>

(b) Dividendos

Em Reunião Extraordinária do Conselho de Administração realizada em 27 de agosto de 2008, foi aprovada a distribuição de dividendos antecipados em relação ao balanço patrimonial levantado em 30 de junho de 2008 no montante de R\$ 116.995 sendo R\$ 121,71 por lote de mil ações ordinárias nominativas – ON, e R\$ 133,88 por lote de mil ações preferenciais nominativas – PN, com pagamento em outubro de 2008.

(c) Ações em tesouraria

Em 30 de setembro de 2008, a Companhia mantinha 15.000.000 ações preferenciais em tesouraria. Essas ações mantidas em tesouraria tiveram o objetivo de aplicar disponibilidades existentes. O preço médio dessa classe de ações em 30 de setembro de 2008 em negociação na Bolsa de Valores de São Paulo foi de R\$ 4,07.

01265-3 KLABIN S.A.

89.637.490/0001-45

06.01 - NOTAS EXPLICATIVAS

14 INSTRUMENTOS FINANCEIROS

(a) Gerenciamento de risco

A Companhia e suas controladas participam de operações envolvendo instrumentos financeiros, todos registrados em contas patrimoniais, que se destinam a atender suas necessidades operacionais, bem como a reduzir a exposição a riscos financeiros, principalmente de crédito, de moeda e de taxa de juros. A administração desses riscos é efetuada por meio da definição de estratégias, estabelecimento de sistemas de controle e determinação de limite de posições. Não são realizadas operações envolvendo instrumentos financeiros com finalidade especulativa.

Exposição às variações cambiais

A Companhia e suas controladas mantêm operações no mercado externo que estão expostas a riscos de mercado decorrentes de mudanças nas cotações de moedas estrangeiras. Em 30 de setembro de 2008, essas operações (basicamente representadas por contratos de pré-pagamentos de exportações registrados em financiamentos, líquidos de contas a receber de exportações) apresentam exposição passiva líquida de US\$ 1.194 milhões (R\$ 2.285.000), cujos vencimentos são de longo prazo até 2020. Devido à alta e rápida volatilidade do dólar norte americano nesse trimestre, essa exposição cambial apresentou um efeito contábil negativo no resultado financeiro de R\$ 381.061 (R\$ 194.754 no período de nove meses).

Os saldos por ano de vencimento dessa exposição líquida estão divididos da seguinte maneira:

	<u>US\$ Milhões</u>
2009	(46)
2010	108
2011	171
2012	263
2013	296
2014	171
2015 em diante	231
	<u>1.194</u>

Para fazer frente a tal exposição passiva líquida, a Companhia possui plano de vendas cujo fluxo projetado de receitas de exportação de US\$ 550 milhões anuais e seus recebimentos, se for concretizado, supera o fluxo de pagamentos dos respectivos passivos, compensando o efeito caixa desta exposição cambial no futuro.

01265-3 KLABIN S.A.

89.637.490/0001-45

06.01 - NOTAS EXPLICATIVAS

Outros instrumentos financeiros

Adicionalmente a Companhia tem utilizado alguns instrumentos financeiros simples e sem alavancagem para o gerenciamento de riscos financeiros de câmbio de curto prazo para cobrir a exposição líquida do fluxo de recebimentos e pagamentos em moeda estrangeira até o início de 2009, representados por contratos de venda de dólar futuro, cujo montante contratado em 30 de setembro de 2008 é de US\$ 160.000 mil. O desembolso ou recebimento de caixa ocorrem no vencimento dos contratos não havendo cláusulas de chamada de margem (antecipação de pagamentos) em eventual volatilidade significativa da moeda estrangeira. Os montantes dos contratos (*notional amounts*), seus vencimentos e suas respectivas taxas médias acordadas estão assim demonstrados:

Vencimentos	Dólar médio contratado no vencimento R\$ 1 =	Montantes contratados em US\$ mil
4º trimestre de 2008	1,75	100.000
1º trimestre de 2009	1,67	60.000

Essas transações geraram um efeito no resultado financeiro negativo no trimestre de R\$ 27.270 (R\$ 13.804 positivo no período de 9 meses), dos quais R\$ 20.000 ainda não liquidados em 30 de setembro de 2008 e demonstrados pelo seu valor justo no passivo circulante que serão liquidados durante os vencimentos acima.

(b) Risco de crédito e de realização

Esses riscos são administrados por normas específicas de aceitação de clientes, análise de crédito e estabelecimento de limites de exposição por cliente. Adicionalmente, há análises específicas e normas para a aplicação monetária em instituições financeiras e os tipos de investimentos ofertados no mercado financeiro.

(c) Valores de mercado

Em 30 de setembro de 2008, os valores de mercado das disponibilidades, contas a receber e a pagar, aproximam-se dos valores registrados nas demonstrações financeiras devido à natureza de curto prazo das mesmas. As aplicações financeiras estão próximas dos valores de mercado, pois estão sendo praticadas dentro das condições usuais de mercado oferecidas pelos bancos. Adicionalmente, seus valores de realização são praticamente aqueles apresentados contabilmente devido serem de curto prazo e possuírem remuneração com base em juros de mercado. Os financiamentos, apesar de possuírem uma taxa menor do que empréstimos para capital de giro, estão apresentados pelos seus valores efetivos de liquidação e de mercado, pois as taxas também são aquelas praticadas pelo mercado nessas modalidades de financiamentos. Os instrumentos financeiros mencionados no item (b) acima também estão marcados ao mercado trazidos aos seus valores justos.

01265-3 KLABIN S.A.

89.637.490/0001-45

06.01 - NOTAS EXPLICATIVAS

15 ALTERAÇÃO NA LEGISLAÇÃO SOCIETÁRIA BRASILEIRA

Em 28 de dezembro de 2007, foi promulgada a Lei nº 11.638, a qual modifica as disposições da Lei das Sociedades por Ações - Lei nº 6.404/76. A referida Lei estabelece diversas alterações sobre a elaboração das demonstrações financeiras, visando ao alinhamento com as normas internacionais de contabilidade, e atribui à CVM o poder de emitir normas para as companhias de capital aberto. As principais alterações introduzidas pela Lei têm aplicação a partir de 2008 e referem-se a: (a) substituição da demonstração das origens e aplicações de recursos pela demonstração dos fluxos de caixa; (b) obrigatoriedade de elaboração da demonstração do valor adicionado; (c) possibilidade de inclusão da escrituração tributária na escrituração mercantil, com segregação entre as demonstrações mercantis e as tributárias; (d) criação do subgrupo “Ajuste de avaliação patrimonial”, no patrimônio líquido; (e) normatização dos critérios de avaliação e classificação de instrumentos financeiros; (f) obrigatoriedade de avaliação do grau de recuperação de ativos não circulantes; (g) alteração dos parâmetros de avaliação de coligadas pelo método de equivalência patrimonial; e (h) obrigatoriedade da contabilização de novos ativos a valor de mercado, nos casos de incorporação, fusão ou cisão.

Baseado no melhor entendimento da Companhia e com base nos pronunciamentos contábeis existentes até a data da elaboração dessas demonstrações financeiras, as modificações introduzidas pela Lei nº 11.638, aplicadas pela Companhia, não produziram efeitos relevantes sobre as demonstrações financeiras. Como algumas alterações introduzidas por esta lei dependem de normatização por parte dos órgãos reguladores brasileiros, as informações contábeis apresentadas poderão requerer ajustes quando finalizado o processo de normatização.

Com relação à reserva de reavaliação, conforme facultado pela Lei nº 11.638, a administração decidiu por mantê-la registrada, a qual continuará sendo realizada de acordo com a depreciação ou realização dos respectivos ativos.

01265-3 KLABIN S.A.

89.637.490/0001-45

06.01 - NOTAS EXPLICATIVAS

16 DEMONSTRAÇÃO DO FLUXO DE CAIXA

	Jul/Set		Controladora	
	2008	2007	2008	2007
Atividades Operacionais				
Lucro líquido (prejuízo) do período	(253.142)	177.518	(1.019)	549.553
Despesas (receitas) que não afetam o caixa e equivalentes:				
. Depreciação, amortização e exaustão	102.590	57.036	292.918	167.577
. Resultado na alienação de ativos	4.153	872	4.654	2.546
. Imposto de renda e contribuição social corrente	(87.803)	40.238	(5.249)	118.954
. Imposto de renda e contribuição social diferido	(61.501)	15.798	(55.161)	48.075
. Juros e variação cambial sobre empréstimos e financiamentos	521.178	(59.151)	455.168	(150.596)
. Pagamento de juros	(67.540)	(55.132)	(211.295)	(188.739)
. Resultado de equivalência patrimonial	(30.821)	(68.515)	(90.022)	(244.089)
. Provisão e (reversão) da provisão para contingências	(5.597)	449	2.137	3.247
. Outras		(1)	(6.229)	(7.438)
Resultados recebidos de controladas	1.299	53.750	29.843	121.110
Dividendos recebidos de controladas			91.365	
Redução (aumento) nas contas do ativo:				
. Clientes	(41.091)	(70.918)	(138.653)	(56.292)
. Estoques	(20.483)	(21.042)	(51.081)	(25.948)
. Impostos a recuperar	(27.289)	(93.263)	(87.511)	(265.395)
. Despesas antecipadas	10.304	4.086	10.735	2.134
. Demais contas a receber	(9.598)	(6.178)	(20.483)	(37.327)
Aumento (redução) nas contas do passivo:				
. Fornecedores	8.485	84.405	(150.799)	360.081
. Impostos a recolher	598	(3.660)	(3.205)	20.286
. Imposto de renda e contribuição social	(11)		(24.580)	(6.336)
. Salários, férias e encargos sociais	9.491	6.516	8.267	1.954
. Demais contas a pagar	4.497	34.192	(6.684)	65.054
Geração de caixa em atividades operacionais	57.719	97.000	43.116	478.411
Atividades de Investimento:				
. Aquisição de bens do ativo imobilizado, líquido dos impostos recuperáveis	(98.794)	(350.768)	(325.435)	(1.212.970)
. Aumento do ativo diferido	(3.579)	(20.150)	(80.001)	(56.168)
. Aquisição de investimentos			(116)	(74.104)
. Venda de ativos	4.865	3.356	6.264	5.186
. Depósitos judiciais	(2.906)	740	(1.773)	4.464
. Redução de capital em empresa controlada	14.714	160.651	14.714	160.651
. Outros		1	6.043	57
Utilização de caixa em atividades de investimento	(85.700)	(206.170)	(380.304)	(1.172.884)
Atividades de Financiamento:				
. Captação de financiamentos	94.412	475.635	727.959	1.394.830
. Amortização de financiamentos	(12.728)	(42.408)	(167.467)	(233.141)
. Aquisição de ações de própria emissão para tesouraria				(47.822)
. Dividendos pagos		(173.001)	(120.002)	(283.007)
Utilização de caixa em atividades de financiamento	81.684	260.226	440.490	830.860
Aumento no caixa e equivalentes	53.703	151.056	103.302	136.387
Saldos iniciais de caixa e equivalentes	1.911.920	1.747.699	1.862.321	1.762.368
Saldos finais de caixa e equivalentes	1.965.623	1.898.755	1.965.623	1.898.755

01265-3 KLABIN S.A.

89.637.490/0001-45

06.01 - NOTAS EXPLICATIVAS

	Jul/Set		Consolidado Jan/Set	
	2008	2007	2008	2007
	Atividades Operacionais			
Lucro líquido (prejuízo) do período	(253.142)	177.518	(1.019)	549.553
Despesas (receitas) que não afetam o caixa e equivalentes:				
. Depreciação, amortização e exaustão	105.520	61.557	302.190	182.495
. Resultado na alienação de ativos	4.156	886	4.760	2.558
. Imposto de renda e contribuição social corrente	(85.201)	43.564	1.902	127.071
. Imposto de renda e contribuição social diferido	(61.501)	15.947	(55.161)	49.709
. Juros e variação cambial sobre empréstimos e financiamentos	528.848	(60.459)	460.227	(155.412)
. Pagamento de juros	(69.048)	(56.904)	(214.400)	(192.406)
. Resultado de equivalência patrimonial	178	120	238	161
. Variação cambial sobre investimentos no exterior	(3.452)	2.231	(1.437)	2.540
. Resultado da participação de minoritários	2.409	3.632	8.185	10.578
. Provisão e (reversão) da provisão para contingências	(5.597)	448	2.137	3.246
. Outras			(6.229)	(7.437)
Redução (aumento) nas contas do ativo:				
. Clientes	(2.795)	(26.731)	(70.358)	(61.663)
. Estoques	(30.379)	(19.212)	(62.115)	(28.811)
. Impostos e contribuições a recuperar	(29.704)	(93.352)	(89.164)	(266.655)
. Despesas antecipadas	10.626	4.557	11.248	2.538
. Demais contas a receber	(5.141)	(447)	(16.781)	(32.685)
Aumento (redução) nas contas do passivo:				
. Fornecedores	(25.470)	(674)	(164.236)	194.866
. Impostos a recolher	1.350	(3.702)	(1.673)	20.750
. Imposto de renda e contribuição social	(1.577)	(4.181)	(32.149)	(13.716)
. Salários, férias e encargos sociais	9.587	6.815	7.739	1.854
. Demais contas a pagar	(1.152)	33.926	(8.226)	64.051
Geração de caixa em atividades operacionais	88.515	85.539	75.678	453.185
Atividades de Investimento:				
. Aquisição de bens do ativo imobilizado	(126.276)	(396.369)	(406.424)	(1.338.924)
. Aumento do ativo diferido	(2.582)	(20.154)	(80.044)	(56.203)
. Ágio na aquisição de investimento	116			(54.139)
. Venda de ativos	4.865	3.357	6.264	5.194
. Depósitos judiciais	(3.977)	741	(1.869)	4.465
. Outros			6.043	
Utilização de caixa em atividades de investimento	(127.854)	(412.425)	(476.030)	(1.439.607)
Atividades de Financiamento:				
. Captação de financiamentos	94.412	475.635	727.959	1.394.830
. Amortização de financiamentos	(18.477)	(42.408)	(178.661)	(233.141)
. Integralização de capital em controladas por minoritários		2.078	2.292	4.148
. Aquisição de ações de própria emissão				(47.822)
. Dividendos pagos		(173.001)	(120.002)	(283.007)
. Outros	(273)	36	(325)	(6.602)
Utilização de caixa em atividades de financiamento	75.662	262.340	431.263	828.406
Aumento (redução) no caixa e equivalentes	36.323	(64.546)	30.911	(158.016)
Saldos iniciais de caixa e equivalentes	2.093.229	2.196.711	2.098.641	2.290.181
Saldos finais de caixa e equivalentes	2.129.552	2.132.165	2.129.552	2.132.165
	36.323	(64.546)	30.911	(158.016)

01265-3 KLABIN S.A.

89.637.490/0001-45

06.01 - NOTAS EXPLICATIVAS

17 EVENTOS SUBSEQÜENTES

Variação cambial

Conforme descrito na nota explicativa nº 14, a Companhia, no curso normal de seus negócios, possui operações denominadas em moeda estrangeira, apresentando uma exposição cambial de longo prazo para contrapor seu plano de exportação. Portanto, flutuações significativas na taxa de câmbio podem produzir efeitos contábeis (não caixa) relevantes nas demonstrações financeiras da Companhia em determinada data-base e aumento nas receitas de exportação. Em decorrência da atual condição de mercado, especificamente em setembro e outubro de 2008, o real tem experimentado desvalorização em relação à cotação de outras moedas, principalmente o dólar norte-americano. As Informações Trimestrais foram preparadas de acordo com as práticas contábeis adotadas no Brasil que requerem que os ativos e passivos denominados em moeda estrangeira sejam atualizados monetariamente com base na cotação das respectivas moedas estrangeiras na data do balanço e, portanto, não refletem os efeitos de mudanças nas taxas de câmbio subseqüentes à data do balanço

Aquisição de ações próprias

Conforme Fato relevante divulgado em 10 de outubro de 2008, em reunião extraordinária do Conselho de Administração da Companhia, foi aprovado um plano de aquisição de ações preferências de até 46.171 mil ações de sua própria emissão para permanência em tesouraria e posterior alienação e cancelamento, sem redução de capital. O prazo de aquisição é de 365 dias, pelo valor de cotação no dia das transações.

01265-3 KLabin S.A.

89.637.490/0001-45

07.01 - COMENTÁRIO DO DESEMPENHO DA COMPANHIA NO TRIMESTRE

Com o objetivo de permitir uma análise mais ampla do desempenho das empresas Klabin, apresentamos comentários sobre o resultado consolidado do período. Vide Quadro **08.01 - COMENTÁRIO DO DESEMPENHO CONSOLIDADO NO TRIMESTRE.**

01265-3 KLABIN S.A.

89.637.490/0001-45

12.01 - COMENTÁRIO DO DESEMPENHO CONSOLIDADO NO TRIMESTRE

Considerações Iniciais

As informações operacionais e financeiras da Companhia relativas aos 3T08, 2T08 e 3T07, exceto onde esteja indicado de outra forma, são apresentadas com base em números consolidados e em reais, conforme práticas contábeis adotadas no Brasil.

R\$ milhões	3T08	2T08	3T07	9M08	9M07	3T08/ 2T08	3T08/ 3T07	9M08/9M07
Receita Líquida	770	780	723	2.291	2.128	-1,3%	6,6%	7,7%
<i>% Exportações</i>	<i>23%</i>	<i>24%</i>	<i>24%</i>	<i>25%</i>	<i>26%</i>			
EBITDA	155	179	200	539	603	-13,7%	-22,7%	-10,7%
<i>Margem EBITDA</i>	<i>20%</i>	<i>23%</i>	<i>28%</i>	<i>24%</i>	<i>28%</i>			
Lucro Líquido	-253	175	178	-1	550			
Endividamento Líquido	2.771	2.272	1.755	2.771	1.755	22,0%	57,9%	57,9%
Endividamento Líquido/EBITDA (últimos 12 meses)	4,1	3,1	2,2	4,1	2,2			
Investimentos	129	147	417	486	1.449	-12,3%	-69,1%	-66,4%
Volume de vendas - mil t	388	412	360	1.186	1.097	-5,9%	7,7%	8,2%
<i>% Exportação</i>	<i>36%</i>	<i>37%</i>	<i>37%</i>	<i>38%</i>	<i>38%</i>			

Desempenho Operacional e Econômico-Financeiro

Produção

A produção de papéis e cartões revestidos no 3T08 atingiu 417 mil toneladas, 11% superior ao 3T07 e estável em relação ao 2T08. No final de julho e início de agosto foi realizada a parada geral para a inspeção dos equipamentos na fábrica de Monte Alegre (PR), e seus custos ficaram dentro do previsto.

Até setembro, a produção acumulada foi de 1.274 mil toneladas, 9% superior aos nove primeiros meses de 2007.

01265-3 KLABIN S.A.

89.637.490/0001-45

12.01 - COMENTÁRIO DO DESEMPENHO CONSOLIDADO NO TRIMESTRE

Volume de Vendas

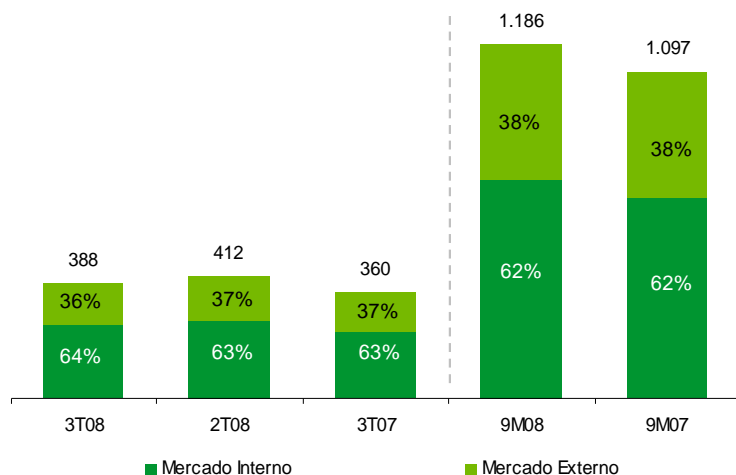
O volume de vendas no 3T08, sem incluir madeira, foi de 388 mil toneladas, 8% superior ao 3T07 e nos 9M08 o volume de vendas atingiu 1.186 mil toneladas, 8% superior a igual período do ano passado.

O volume exportado no 3T08 totalizou 141 mil toneladas, 5% superior ao 3T07 e em nove meses, as exportações atingiram 454 mil toneladas, 8% superior aos 9M07.

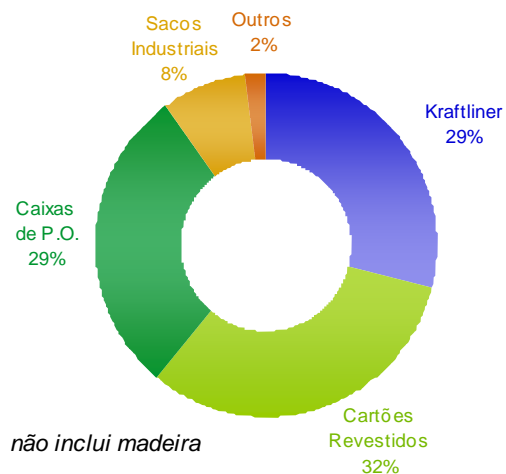
O volume de vendas no mercado interno foi de 247 mil toneladas, um acréscimo de 9% em relação ao 3T07, e até setembro as vendas totalizaram 732 mil toneladas, 9% superior ao mesmo período de 2007.

O volume de vendas de cartões representou 34% das vendas totais, ante 25% no 3T07.

Volume de Vendas por Mercado Mil toneladas



Volume de Vendas por Produto – 9M08



Receita Líquida

A receita líquida no 3T08, incluindo madeira, totalizou R\$ 770 milhões, 7% superior ao 3T07 e nos 9M08 acumulou R\$ 2.291 milhões, 8% superior a igual período do ano anterior.

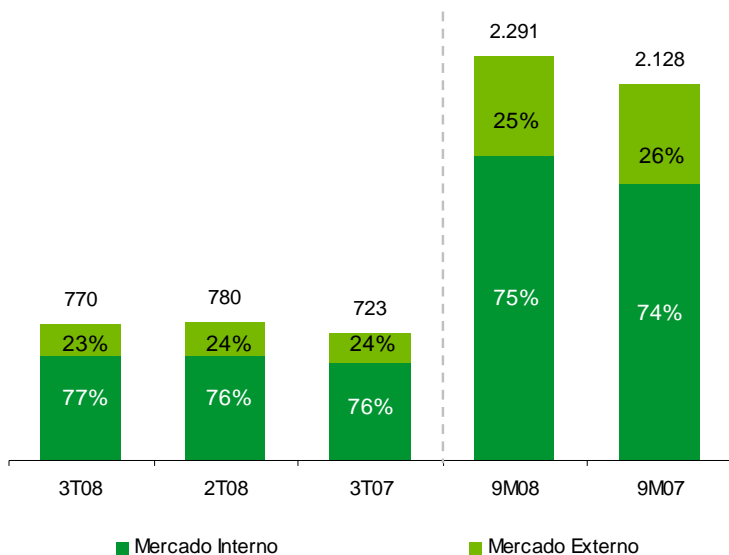
A receita líquida dos cartões representou 30% da receita líquida total, versus 24% no 3T07 e 30% no acumulado até setembro de 2008.

01265-3 KLABIN S.A.

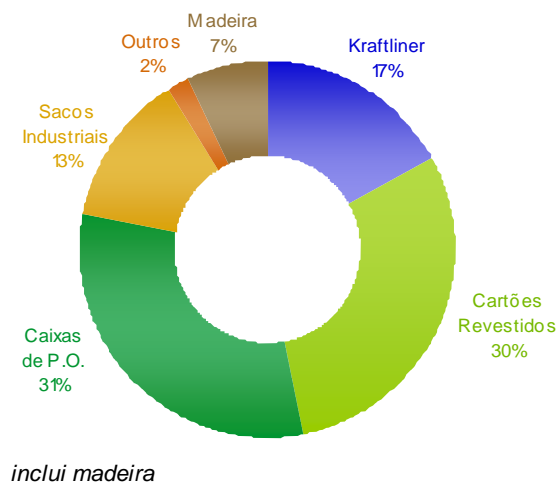
89.637.490/0001-45

12.01 - COMENTÁRIO DO DESEMPENHO CONSOLIDADO NO TRIMESTRE

Receita Líquida por Mercado
R\$ milhões

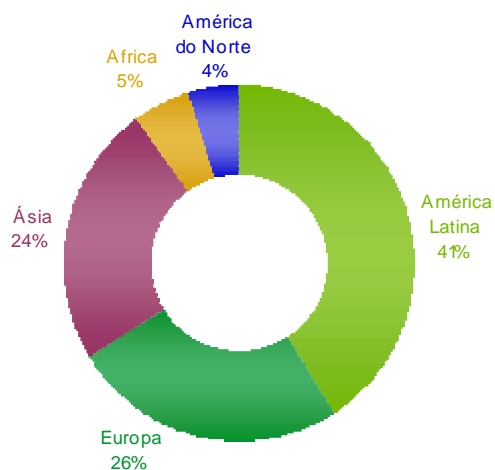


Receita Líquida por Produto – 9M08

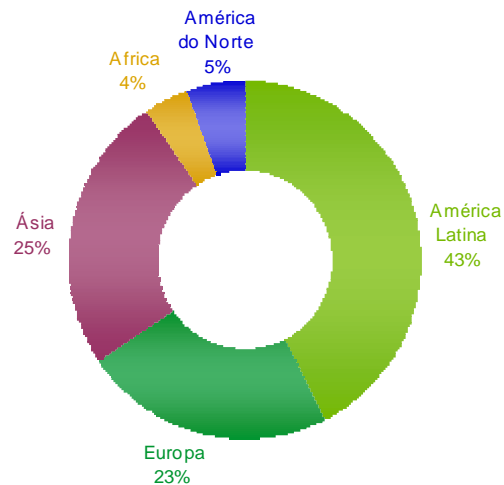


Destino das Exportações

Volume – 9M08



Receita Líquida – 9M08



01265-3 KLABIN S.A.

89.637.490/0001-45

12.01 - COMENTÁRIO DO DESEMPENHO CONSOLIDADO NO TRIMESTRE

Resultado Operacional

O **custo dos produtos vendidos** no 3T08 foi de R\$ 588 milhões, 22% e 1% superior ao 3T07 e 2T08, respectivamente, decorrente do aumento de volume em relação ao ano anterior, da mudança do mix de vendas, do aumento de preços de insumos (óleo combustível, produtos químicos e gás natural), da depreciação dos equipamentos do MA 1100, além dos custos incorridos durante a parada para manutenção na fábrica de Monte Alegre (PR). Nos 9 meses de 2008 o CPV acumulado foi de R\$ 1,7 bilhão, valor 23% superior ao ano anterior.

As **despesas com vendas** no 3T08 atingiram R\$ 74 milhões, 12% superior ao 3T07 e 7% inferior ao 2T08, em função da variação do volume vendido.

No ano, as despesas com vendas atingiram R\$ 227 milhões, valor 13% superior aos 9M07, decorrente do aumento do volume de vendas. Os fretes corresponderam a R\$ 144 milhões, representando 63% do total das despesas com vendas.

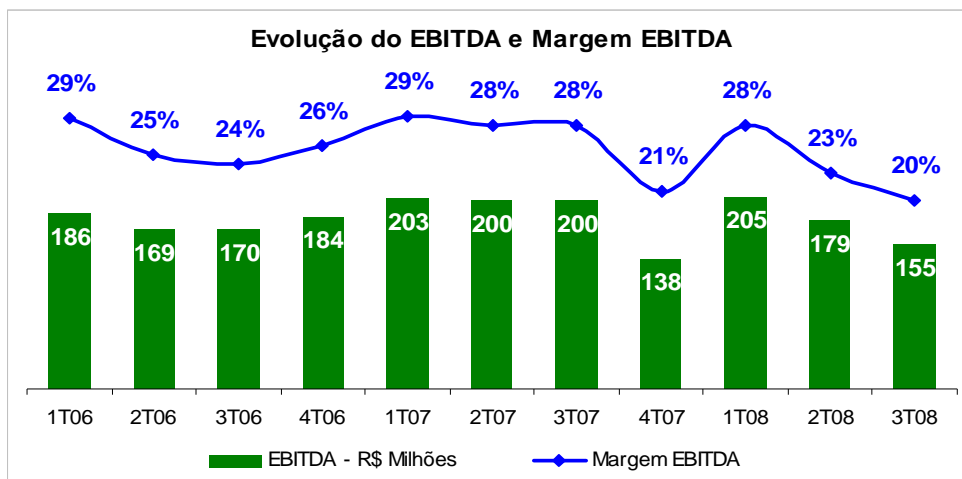
As **despesas gerais e administrativas** foram de R\$ 54 milhões no 3T08, 30% superior ao 3T07 e 22% superior ao 2T08. Parte do aumento é devido a despesas não recorrentes de rescisão contratual de diretores, inauguração da fábrica de Monte Alegre e despesas legais.

As despesas gerais e administrativas totalizaram R\$ 139 milhões nos 9 meses de 2008, 6% superior a igual período do ano anterior.

O resultado líquido de **outras receitas (despesas) operacionais** foi negativo em R\$ 6 milhões no 3T08 devido a gastos não recorrentes.

O **resultado operacional** antes do resultado financeiro (EBIT) no 3T08 foi de R\$ 49 milhões, 65% e 34% inferior ao 3T07 e ao 2T08, respectivamente, também explicado pelo aumento da depreciação decorrente do Projeto MA1100.

A **geração operacional de caixa (EBITDA)** no 3T08 foi de R\$ 155 milhões, com margem de 20%.



01265-3 KLABIN S.A.

89.637.490/0001-45

12.01 - COMENTÁRIO DO DESEMPENHO CONSOLIDADO NO TRIMESTRE

Resultado financeiro e endividamento

O endividamento bruto da Klabin no final de setembro/08 era de R\$ 4.901 milhões, dos quais R\$ 2.457 milhões (50%) são denominados em moeda estrangeira, equivalente a US\$ 1.283 milhões. O impacto da desvalorização do real frente ao dólar de 20% no 3T08 (taxa final do mês) gerou em uma **perda de variação cambial líquida, sem efeito caixa**, de R\$ 381 milhões, afetando o resultado líquido do trimestre.

Nos primeiros nove meses de 2008 as liberações de recursos do BNDES para o Projeto de Expansão MA 1100 atingiram R\$ 279 milhões, totalizando R\$ 1.681 milhões desde o início do projeto. O valor total do financiamento será de R\$ 1.744 milhões.

O **endividamento bruto** passou de R\$ 4.365 milhões em 30 de junho de 2008 para R\$ 4.901 milhões em 30 de setembro de 2008, um aumento de R\$ 536 milhões. Este acréscimo decorre principalmente da valorização do dólar, mais a contratação no período de um financiamento de pré-pagamento de exportação de US\$ 30 milhões. A dívida de curto prazo responde por apenas 6% do total.

O **prazo médio de vencimento dos financiamentos** é de 51 meses, sendo 44 meses para os financiamentos em moeda local e 57 meses para os financiamentos em moeda estrangeira. Em função do perfil do endividamento, o impacto das variações cambiais no balanço será precedido pelo acréscimo na geração operacional de caixa.

A Companhia mantém estratégia financeira focada em manutenção de elevada posição disponível de caixa, e longo perfil da dívida. No final de setembro as **aplicações financeiras** somavam R\$ 2,1 bilhões.

Endividamento (R\$ milhões)	30/06/08	30/09/08
Moeda Local	148	223
Moeda Estrangeira	58	76
Curto Prazo	206	299
% Curto Prazo	5%	6%
Moeda Local	2.217	2.221
Moeda Estrangeira	1.942	2.381
Longo Prazo	4.159	4.602
% Longo Prazo	95%	94%
Total Moeda Local	2.365	2.444
% Moeda Local	54%	50%
Total Moeda Estrangeira	2.000	2.457
% Moeda Estrangeira	46%	50%
Endividamento Bruto	4.365	4.901
Disponibilidades	2.093	2.130
Endividamento Líquido	2.272	2.771

O **endividamento líquido** em 30 de setembro de 2008 era de R\$ 2,8 bilhões.

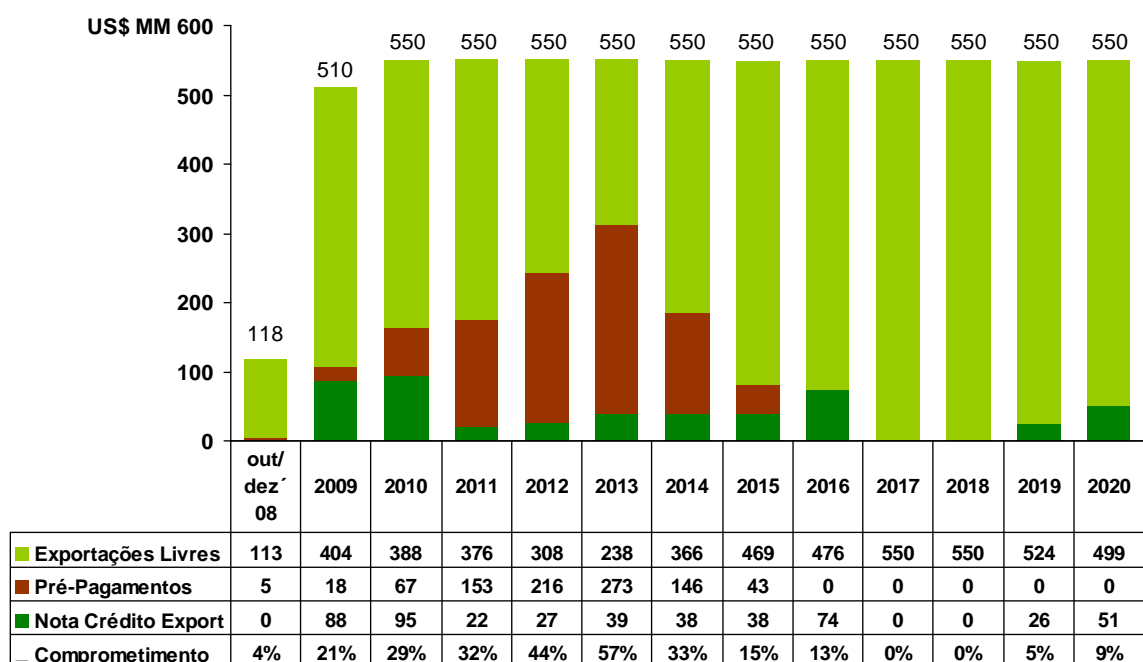
01265-3 KLABIN S.A.

89.637.490/0001-45

12.01 - COMENTÁRIO DO DESEMPENHO CONSOLIDADO NO TRIMESTRE

Exportações e Operações de Trade Finance

No gráfico a seguir pode-se visualizar o baixo grau de comprometimento das exportações da companhia com operações *trade finance*. Nos próximos 15 meses esse comprometimento atinge apenas 18% do valor a ser exportado. Utilizando a desvalorização do real ocorrida no terceiro trimestre, de R\$ 0,32/dólar, a receita adicional de exportação projetada para os 15 meses deverá ser de R\$ 201 milhões, versus o aumento do resgate de financiamento de R\$ 14 milhões.



Resultado Líquido

No 3T08 a companhia apresentou um **prejuízo líquido** de R\$ 253 milhões, decorrente principalmente da valorização do dólar frente ao real, que ocasionou uma despesa financeira líquida de R\$ 447 milhões no período. Considerando os nove meses de 2008, o prejuízo líquido foi de R\$ 1 milhão.

01265-3 KLABIN S.A.

89.637.490/0001-45

12.01 - COMENTÁRIO DO DESEMPENHO CONSOLIDADO NO TRIMESTRE

Evolução dos Negócios

UNIDADE DE NEGÓCIO - FLORESTAL

A Klabin movimentou 2,1 milhões de toneladas de toras de Pinus e Eucalipto, cavacos e resíduos para a produção de energia no 3T08, volume 18% superior ao 3T07 e estável em relação ao 2T08. Deste total, 1,5 milhão de toneladas foram transferidas para as fábricas do Paraná, Santa Catarina e São Paulo.

O volume de vendas de toras para serrarias e laminadoras foi de 622 mil toneladas no 3T08, 7% inferior ao 3T07 e estável em relação ao 2T08.

A receita líquida das vendas de toras de madeira para terceiros no 3T08 foi de R\$ 53 milhões, 14% e 1% inferior ao 3T07 e ao 2T08, respectivamente.

Os clientes da Klabin têm conseguido reduzir a dependência do mercado americano, por meio de maiores vendas para a Europa e mercado interno. Entretanto, a retração no mercado de construção residencial nos Estados Unidos continuou a exercer influência negativa sobre as vendas de madeira para terceiros. Em agosto, a taxa anual com ajuste sazonal do início de construção de novas unidades residenciais privadas nos EUA foi de 865 mil, 9% e 35% inferior a agosto de 2007 e julho de 2008, respectivamente.

No final de setembro as áreas plantadas somavam 220 mil hectares, sendo 156 mil hectares plantados com *pinus* e araucária e 64 mil hectares plantados com eucalipto, além de 186 mil hectares de áreas de preservação permanente e reserva legal. Em linha com o aumento da capacidade em curso e expansões futuras, a companhia continua investindo no incremento da área florestal própria e via parcerias, arrendamento e programa de fomento.

A unidade de negócio Florestal está se preparando para 1,5 milhão de toneladas adicionais de fibra por ano.

UNIDADE DE NEGÓCIO - PAPÉIS

O volume de vendas de papéis e cartões revestidos para terceiros foi de 233 mil toneladas no 3T08, 14% superior ao 3T07 e 7% inferior ao 2T08. Nos nove meses de 2008 as vendas totalizaram 718 mil toneladas, 15% superior a igual período do ano passado.

A receita líquida de papéis e cartões totalizou R\$ 352 milhões no 3T08, 16% superior ao 3T07 e 4% inferior ao 2T08. Nos 9M08, a receita foi de R\$ 1.061 milhões, 13% superior aos 9M07.

As exportações no 3T08 somaram 132 mil toneladas, 8% superior que o 3T07 e 6% inferior ao 2T08. Em nove meses, as exportações foram de 421 mil toneladas, 9% superior aos 9M07. No 3T08, as exportações representaram 57% do volume total vendido pela unidade.

01265-3 KLABIN S.A.

89.637.490/0001-45

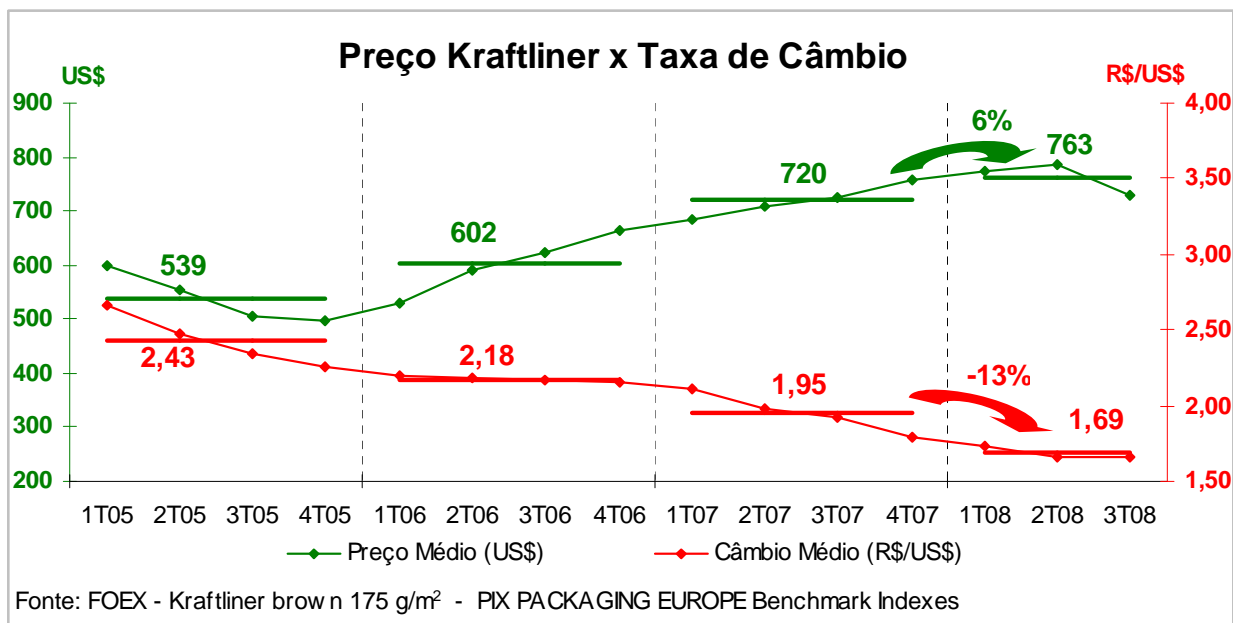
12.01 - COMENTÁRIO DO DESEMPENHO CONSOLIDADO NO TRIMESTRE

Kraftliner

O volume de vendas de *kraftliner* foi de 99 mil toneladas no 3T08, 12% e 15% inferior ao 3T07 e ao 2T08, respectivamente. Nos 9M08, as vendas totalizaram 338 mil toneladas, 5% inferior aos nove primeiros meses de 2007. As vendas para o mercado externo atingiram 74 mil toneladas no 3T08, equivalente a 74% das vendas totais deste produto. As vendas para o mercado interno atingiram 26 mil toneladas no 3T08, um crescimento de 55% em relação ao 3T07 e uma redução de 15% em relação ao 2T08. Nos 9M08 o volume totalizou 75 mil toneladas, 56% maior que os 9M07.

A receita líquida de *kraftliner* atingiu R\$ 117 milhões no 3T08, 8% inferior ao 3T07 e ao 2T08, respectivamente. Até setembro, a receita acumulou R\$ 379 milhões, queda de 7% a igual período de 2007.

A companhia diversificou o mix de vendas, incrementou o volume de vendas para a América Latina e aumentou substancialmente os volumes de venda para o mercado interno.



01265-3 KLABIN S.A.

89.637.490/0001-45

12.01 - COMENTÁRIO DO DESEMPENHO CONSOLIDADO NO TRIMESTRE

Cartões

O volume de vendas de cartões no 3T08 atingiu 133 mil toneladas, 48% e 1% superior ao 3T07 e ao 2T08, acumulando 380 mil toneladas nos 9M08, 41% maior que o mesmo período de 2007. A receita líquida atingiu R\$ 235 milhões no 3T08, 33% superior ao 3T07 e 1% inferior ao 2T08. Nos 9M08 a receita totalizou R\$ 682 milhões, 29% superior aos 9M07.

As exportações de cartões somaram 58 mil toneladas no 3T08, 130% e 9% superior ao 3T07 e 2T08, respectivamente. Até setembro, somaram 158 mil toneladas, 97% superior aos 9M07.

De acordo com dados da Bracelpa, a demanda brasileira de papelcartão, medida pelo volume expedido no mercado interno, cresceu 3% e 7% em relação ao 3T07 e 2T08, respectivamente. Nos 9 meses de 2008 a demanda interna cresceu 4% em comparação ao mesmo período do ano anterior. Nosso *market share* no Brasil atingiu 18% até o mês de setembro, em comparação a 13% nos nove meses de 2007.

A estratégia para a Europa é, em termos de preço, seguir o mercado. Os principais clientes estão sendo atendidos por nosso escritório comercial na Europa. Nos EUA, a desvalorização do real ajuda na recomposição da margem.

No mercado doméstico estamos sustentando o crescimento, e conquistando market share. A companhia está incrementando as vendas no mercado doméstico com produtos destinados a mercados que ainda não atendíamos.

01265-3 KLABIN S.A.

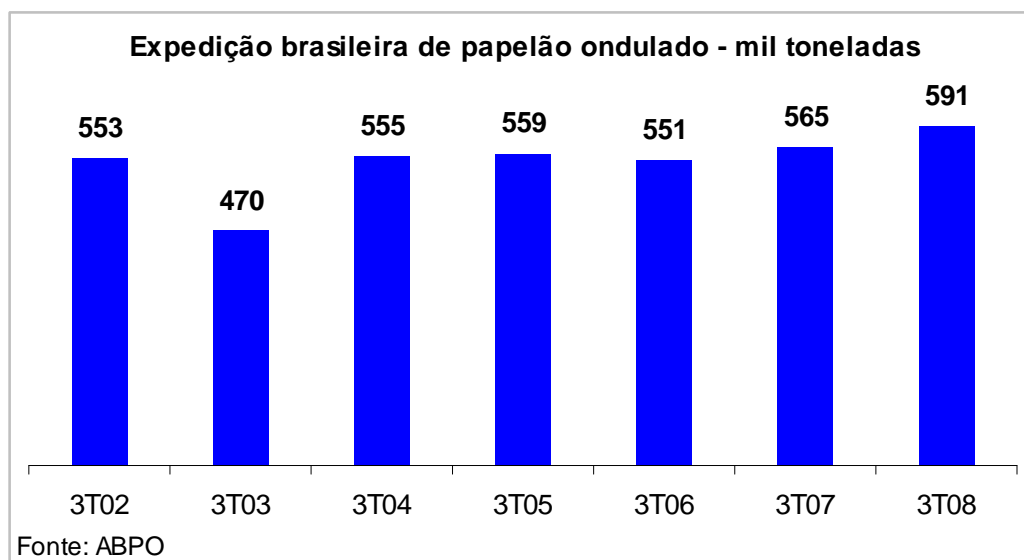
89.637.490/0001-45

12.01 - COMENTÁRIO DO DESEMPENHO CONSOLIDADO NO TRIMESTRE

UNIDADE DE NEGÓCIO - PAPELÃO ONDULADO

Segundo informações preliminares da Associação Brasileira de Papelão Ondulado – ABPO - a expedição de caixas e chapas de papelão ondulado no 3T08 cresceu 5% (26 mil toneladas) em relação ao mesmo período do ano anterior, e permaneceu no mesmo nível do trimestre anterior. Nos nove meses de 2008 o volume expedido foi 1% superior (24 mil toneladas) que o mesmo período de 2007.

A expedição da Klabin atingiu 112 mil toneladas no 3T08, 3% e 8% inferior ao 3T07e ao 2T08, respectivamente. Em nove meses, totalizou 340 mil toneladas, 3% inferior aos nove primeiros meses de 2007. A participação de mercado da Klabin é de 20%.



A receita líquida do 3T08 totalizou R\$ 244 milhões, 1% superior ao 3T07 e 2% inferior ao 2T08. Nos nove meses de 2008 a receita líquida foi de R\$ 717 milhões, 6% superior aos 9M07. Neste trimestre foi feito um aumento de preço de 5,6% e no ano de 9,0%.

A redução da disponibilidade de crédito no mercado e a recente elevação na taxa de câmbio podem elevar a procura por bens de consumo não duráveis nacionais, aumentando a demanda de caixas de papelão ondulado nos próximos meses. A companhia está recuperando suas margens pelo reajuste de preços.

01265-3 KLABIN S.A.

89.637.490/0001-45

12.01 - COMENTÁRIO DO DESEMPENHO CONSOLIDADO NO TRIMESTRE

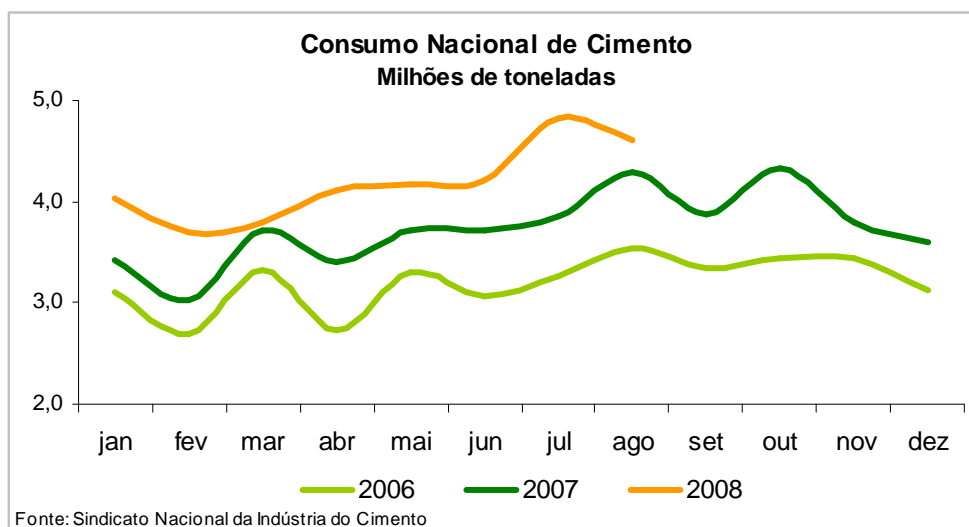
UNIDADE DE NEGÓCIO - SACOS INDUSTRIAIS

O volume de vendas de sacos industriais nas unidades do Brasil e Argentina no 3T08 totalizou 32 mil toneladas, 2% inferior ao 3T07 e estável em relação ao 2T08. O volume vendido nos nove meses de 2008 foi de 98 mil toneladas, 3% superior ao mesmo período de 2007.

A receita líquida no 3T08 foi de R\$ 106 milhões, 6% superior ao 3T07 e ao 2T08. Nos 9M08 a receita líquida foi de R\$ 309 milhões 6% superior aos nove meses do ano passado.

No 3T08, o preço dos sacos industriais aumentou 8% em comparação ao 3T07, e 7% em relação ao 2T08.

Segundo o Sindicato Nacional da Indústria de Cimento, o consumo nos 8 primeiros meses de 2008 cresceu aproximadamente 15% em relação a igual período de 2007.



01265-3 KLABIN S.A.

89.637.490/0001-45

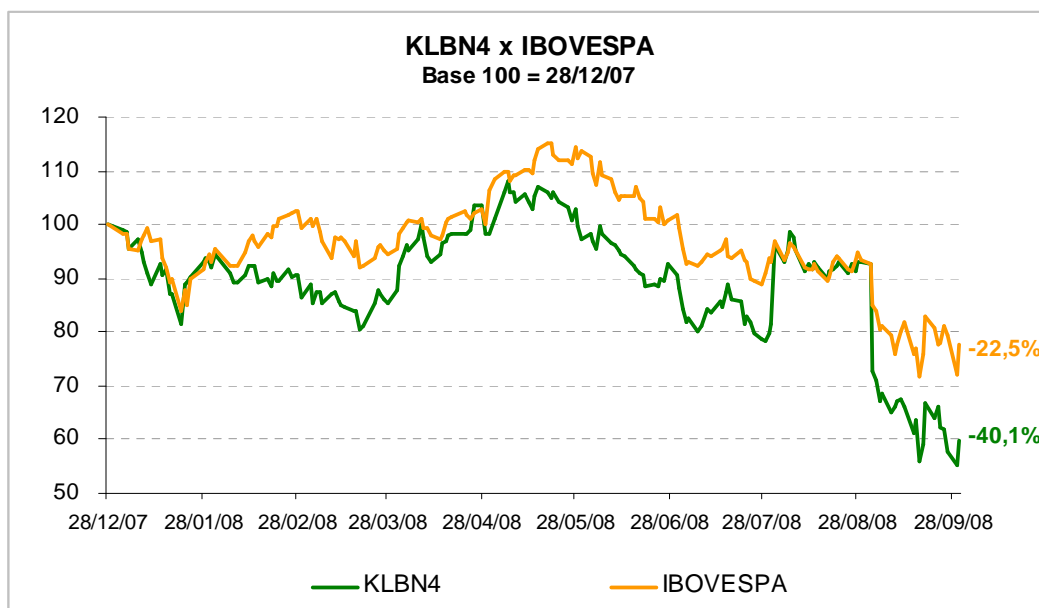
12.01 - COMENTÁRIO DO DESEMPENHO CONSOLIDADO NO TRIMESTRE

Mercado de Capitais

Em 30 de setembro 2008

Ações Preferenciais	600,9 milhões
Preço por ação (KLBN4)	R\$ 3,96
Valor Patrimonial da Ação	R\$ 2,86
Volume Médio Diário 3T08	R\$ 9,3 milhões
Valor de Mercado	R\$ 3,6 bilhões

O gráfico a seguir apresenta a evolução das ações preferenciais da Klabin e do Ibovespa:



No 3T08, as ações preferenciais da Klabin (KLBN4) apresentaram desvalorização nominal de 33,9% e o IBOVESPA 23,8%. As ações da companhia foram negociadas em todos os pregões da BOVESPA registrando 71.825 operações que envolveram 123,7 milhões de títulos e um volume médio diário negociado de R\$ 9,3 milhões, um decréscimo de 16,7% em relação aos R\$ 11,7 milhões no 3T07.

01265-3 KLABIN S.A.

89.637.490/0001-45

12.01 - COMENTÁRIO DO DESEMPENHO CONSOLIDADO NO TRIMESTRE

As ações preferenciais da Klabin foram negociadas na BOVESPA a um preço médio de R\$ 4,92/ação no 3T08, inferior ao preço médio de R\$ 6,49/ação no 2T08.

As ações da Klabin também são negociadas no mercado norte-americano. Como ADRs Nível I, os títulos são listados no OTC ("over-the-counter"), mercado de balcão, sob o código KLBAY.

O capital social da Klabin é representado por 917,7 milhões de ações, das quais 316,8 milhões de ações ordinárias e 600,9 milhões de ações preferenciais. Em 30 de setembro, a Companhia mantinha 15,0 milhões de ações preferenciais em tesouraria.

Recompra de ações

Em reunião extraordinária do Conselho de Administração realizada em 10 de outubro de 2008, foi autorizada um Programa de Recompra de Ações Preferenciais de até 46,2 milhões de ações de sua própria emissão. Este programa é válido por 365 dias ou até 13 de outubro de 2009.

Dividendos

A partir de 01 de outubro de 2008, os acionistas receberam dividendos intermediários com base nos resultados no balanço de junho de 2008 no montante de R\$ 117 milhões, no valor de R\$ 121,71 por lote de mil ações ordinárias e R\$ 133,88 por lote de mil ações preferenciais.

Investimentos

Os principais investimentos realizados no trimestre estão especificados a seguir:

R\$ Milhões	3T08	2T08	9M08
Florestal	66	61	193
Fábricas de Papel	50	76	263
Conversão	13	9	31
Total	129	147	486

No dia 15 de setembro o Projeto MA 1100 foi inaugurado com a presença do Ilmo. Ministro do Desenvolvimento, Indústria e Comércio, Miguel Jorge, o Ilmo. Governador do Estado do Paraná Roberto Requião, contando ainda com a participação de outras autoridades, Conselheiros, Diretores e os Funcionários da Unidade. Todos os equipamentos do Projeto MA-1100 foram entregues e estão em operação.

01265-3 KLabin S.A.

89.637.490/0001-45

19.01 - PROJETOS DE INVESTIMENTO

Os investimentos consolidados no 3º trimestre de 2008 somaram R\$ 128,7 milhões aplicados em investimentos normais de reposição e nos principais projetos:

- Fábricas de papel R\$ 50 milhões;
- Aquisição de florestas e florestamento – R\$ 66 milhões.

01265-3 KLABIN S.A.

89.637.490/0001-45

20.01 - OUTRAS INFORMAÇÕES QUE A COMPANHIA ENTENDA RELEVANTES

DE ACORDO COM O REGULAMENTO DE PRÁTICAS DIFERENCIADAS DE GOVERNANÇA CORPORATIVA – NÍVEL 1 APRESENTAMOS A SEGUIR INFORMAÇÕES ADICIONAIS SOBRE A COMPANHIA, NA DATA BASE DE 30 DE SETEMBRO DE 2008.

1 POSIÇÃO ACIONÁRIA DA COMPANHIA, DOS DETENTORES DE AÇÕES COM MAIS DE 5% DO TOTAL DAS ESPÉCIES ATÉ O NÍVEL DE PESSOA FÍSICA

(a) Posição acionária da companhia

ACIONISTA	AÇÕES					
	ON	%	PN	%	TOTAL	%
Klabin Irmãos & Cia.	163.797.753	51,70	-	-	163.797.753	17,85
Niblak Participações S.A.	24.699.654	7,80	-	-	24.699.654	2,69
Monteiro Aranha S.A. (i)	63.458.605	20,03	23.420.067	3,90	86.878.672	9,47
The Bank Of New York ADR Department (ii)	-	-	64.973.405	10,81	64.973.405	7,08
BNDES Participações S.A. BNDESPAR	-	-	185.859.838	30,93	185.859.838	20,25
Ações em Tesouraria	-	-	15.000.000	2,50	15.000.000	1,63
Outros (iii)	64.871.551	20,47	311.602.423	51,86	376.473.974	41,02
TOTAL	316.827.563	100,00	600.855.733	100,00	917.683.296	99,99

(i) Companhia aberta.

(ii) Acionistas no exterior.

(iii) Acionistas com participação inferior a 5% do total das ações.

(b) Distribuição do capital social dos controladores até o nível de pessoa física

**CONTROLADORA/INVESTIDORA:
 KLABIN IRMÃOS & CIA. (*)**

QUOTISTAS	QUOTAS	
	Quantidade	% do Capital
Jacob Klabin Lafer Adm. Partic. S.A.	1	12,52
Miguel Lafer Participações S.A.	1	6,26
VFV Participações S.A.	1	6,26
PRESH S.A.	1	12,52
GL Holdings S.A	1	12,52
GLIMDAS Participações S.A.	1	11,07
DARO Participações S.A.	1	11,07
DAWOJOBE Participações S.A.	1	11,07
ESLI Participações S.A.	1	8,36
LKL Participações S.A.	1	8,35
TOTAL	10	100,00

(*) Sociedade em nome coletivo, com capital social de R\$ 1.000.000,00, dividido em quotas de valores variados.

01265-3 KLABIN S.A.

89.637.490/0001-45

20.01 - OUTRAS INFORMAÇÕES QUE A COMPANHIA ENTENDA RELEVANTES

CONTROLADORA/INVESTIDORA:
Jacob Klabin Lafer Adm. Partic. S.A.

ACIONISTAS	AÇÕES	
	ON	% Total
Miguel Lafer	215.059.063	50,00
Vera Lafer	215.059.063	50,00
TOTAL	430.118.126	100,00

CONTROLADORA/INVESTIDORA:
Miguel Lafer Participações S.A.

ACIONISTAS	AÇÕES	
	ON	% Total
Miguel Lafer	981.094.656	99,9999
Mildred Lafer	344	0,0001
TOTAL	981.095.000	100,0000

CONTROLADORA/INVESTIDORA:
VFV Participações S.A.

ACIONISTAS	AÇÕES	
	ON	% Total
Vera Lafer	981.094.312	99,9999
Outros	688	0,0001
TOTAL	981.095.000	100,0000

CONTROLADORA/INVESTIDORA:
PRESH S.A.

ACIONISTAS	AÇÕES					
	ON	%	PN	%	TOTAL	%
Sylvia Lafer Piva			17.658.895	99,99993	17.658.895	66,66662
Pedro Franco Piva			12	0,00007	12	0,00005
Horácio Lafer Piva	2.943.151	33,33			2.943.151	11,11111
Eduardo Lafer Piva	2.943.151	33,33			2.943.151	11,11111
Regina Piva Coelho Magalhães	2.943.151	33,34			2.943.151	11,11111
TOTAL	8.829.453	100,00	17.658.907	100,00000	26.488.360	100,00000

CONTROLADORA/INVESTIDORA:
GL Holdings S/A

ACIONISTAS	AÇÕES					
	ON	%	PN	%	TOTAL	%
Graziela Lafer Galvão	4.233.864	99,99991	8.467.726	99,99993	12.701.590	99,99992
Outros	4	0,00009	6	0,00007	10	0,00008
TOTAL	4.233.868	100,00000	8.467.732	100,00000	12.701.600	100,00000

01265-3 KLABIN S.A.

89.637.490/0001-45

20.01 - OUTRAS INFORMAÇÕES QUE A COMPANHIA ENTENDA RELEVANTES

CONTROLADORA/INVESTIDORA:

**GLIMDAS Participações
S.A.**

ACIONISTAS	AÇÕES					
	ON	%	PN	%	TOTAL	%
Israel Klabin			328.642	70,9394	328.642	14,286
Alberto Klabin (*)	306.189	16,6664	22.438	4,8434	328.627	14,286
Leonardo Klabin (*)	306.189	16,6664	22.438	4,8434	328.627	14,286
Stela Klabin (*)	306.189	16,6664	22.438	4,8434	328.627	14,286
Maria Klabin (*)	306.189	16,6664	22.438	4,8434	328.627	14,285
Dan Klabin (*)	306.189	16,6664	22.438	4,8435	328.627	14,285
Gabriel Klabin (*)	306.189	16,6664	22.438	4,8435	328.627	14,285
Espólio Maurício Klabin (*)	31	0,0017			31	0,001
TOTAL	1.837.165	100,0000	463.270	100,0000	2.300.435	100,0000

(*) Ações sujeitas a usufruto, cabendo o direito de voto ao usufrutuário Israel Klabin.

CONTROLADORA/INVESTIDORA:

DARO Participações S.A.

ACIONISTAS	AÇÕES	
	ON	% Total
Daniel Miguel Klabin	1.627.732	53,065
Rose Klabin (*)	479.900	15,645
Amanda Klabin (*)	479.900	15,645
David Klabin (*)	479.900	15,645
TOTAL	3.067.432	100,000

(*) Ações sujeitas a usufruto, cabendo o direito de voto ao usufrutuário Daniel Miguel Klabin.

CONTROLADORA/INVESTIDORA:

DAWOJOBE Participações S.A.

ACIONISTAS	AÇÕES	
	ON	%
Armando Klabin	4	0,20
Wolff Klabin (*)	516	24,95
Daniela Klabin (*)	516	24,95
Bernardo Klabin (*)	516	24,95
José Klabin (*)	516	24,95
TOTAL	2.068	100,00

(*) Ações sujeitas a usufruto, cabendo o direito de voto ao usufrutuário Armando Klabin.

01265-3 KLABIN S.A.

89.637.490/0001-45

20.01 - OUTRAS INFORMAÇÕES QUE A COMPANHIA ENTENDA RELEVANTES

CONTROLADORA/INVESTIDORA:

ESLI Participações S.A.

ACIONISTAS	AÇÕES	
	ON	% Total
Lilia Klabin Levine	17.673.757	99,9997
Cristina Levine Martins Xavier	1	0,0001
Regina Klabin Xavier	1	0,0001
Roberto Klabin Martins Xavier	1	0,0001
TOTAL	17.673.760	100,0000

CONTROLADORA/INVESTIDORA:

LKL Participações S.A.

ACIONISTAS	AÇÕES	
	ON	% Total
Lilia Klabin Levine	17.933.200	99,998
Outros	300	0,002
TOTAL	17.933.500	100,000

CONTROLADORA/INVESTIDORA:

NIBLAK PART. S/A

ACIONISTAS	AÇÕES	
	ON	% Total
Miguel Lafer Part. S/A (**)	3.038.036	12,521
VFV Participações S/A (**)	3.038.035	12,521
GL Holdings S/A	3.038.061	12,521
KLA RO Participações Ltda.	2.686.869	11,074
DARO Participações S/A	2.686.869	11,074
DAWOJOBE Partic. S.A.	2.562.686	10,562
Armando Klabin	124.183	0,512
Esli Participações S/A (*)	4.050.722	16,695
Pedro Franco Piva	3.038.061	12,520
TOTAL	24.263.522	100,000

(*) Mekla Delta incorporada pela Esli S/A. em 30.05.2008

(**) Cisão total da KL Part. Ltda. em 29.08.2008

01265-3 KLABIN S.A.

89.637.490/0001-45

20.01 - OUTRAS INFORMAÇÕES QUE A COMPANHIA ENTENDA RELEVANTES

CONTROLADORA/INVESTIDORA:

KLA RO Participações Ltda.

QUOTISTAS	QUOTAS	
	Quantidade	% do Capital
Israel Klabin	2.240.771	92,902
Espólio Mauricio Klabin	3	0,0001
Alberto Klabin	28.521	1,183
Leonardo Klabin	28.521	1,183
Stela Klabin	28.521	1,183
Maria Klabin	28.521	1,183
Dan Klabin	28.521	1,183
Gabriel Klabin	28.521	1,183
TOTAL	2.411.900	100,000

2 EVOLUÇÃO DA PARTICIPAÇÃO ACIONÁRIA

ACIONISTAS	Tipo	01 de outubro de 2007		Movimentação				30 de setembro de 2008		
		Quantidade de ações	%	Compra Subscrição	Venda	Novos Integrantes	Saida de Integrantes	Quantidade de ações	%	Evolução %
Controladores	ON	202.071.755	63,78	0				202.071.755	63,78	0,00
	PN	109.935.213	18,30	43.522.953	(43.865.224)	23.746.716	(23.746.716)	109.592.942	18,24	-0,31
Membros do Conselho de Administração	ON	34.660.163	10,94	819.983	(2.277.731)			33.202.415	10,48	-4,21
	PN	17.233.782	2,87	7.159.656	(11.010.325)	0	0	13.383.113	2,23	-22,34
Membros da Diretoria	ON	0	0,00					0	0,00	0,00
	PN	240.038	0,04				(161.000)	79.038	0,01	-67,07
Membros do Conselho Fiscal	ON	1.000	0,00					1.000	0,00	0,00
	PN	3.420	0,00					3.420	0,00	0,00
Ações em Tesouraria	ON	0	0,00					0	0,00	0,00
	PN	15.000.000	2,50					15.000.000	2,50	0,00
Demais Acionistas	ON	80.094.645	25,28	0		0	0	81.552.393	25,74	1,82
	PN	458.443.280	76,30	(50.682.609)	54.875.549	(23.746.716)	23.746.716	462.797.220	77,02	0,95
Total	ON	316.827.563	100,00	819.983	(2.277.731)	0	0	316.827.563	100,00	0,00
	PN	600.855.733	100,00	0	0	0	(161.000)	600.855.733	100,00	0,00

01265-3 KLABIN S.A.

89.637.490/0001-45

20.01 - OUTRAS INFORMAÇÕES QUE A COMPANHIA ENTENDA RELEVANTES

3 QUANTIDADE DE AÇÕES DE AMISSÃO DA COMPANHIA, DE TITULARIDADE, DIRETA OU INDIRETA, DOS CONTROLADORES, ADMINISTRADORES, CONSELHEIROS E QUANTIDADE DE AÇÕES EM CIRCULAÇÃO

EM 30/09/2008

ACIONISTAS	AÇÕES					
	ON	%	PN	%	Total	%
Controladores	202.071.755	63,78	109.592.942	18,24	311.664.697	33,96
Membros do Conselho de Administração	33.202.415	10,48	13.383.113	2,23	46.585.528	5,08
Membros da Diretoria			79.038	0,01	79.038	0,01
Membros do Conselho Fiscal	1.000		3.420		4.420	
Ações em Tesouraria			15.000.000	2,50	15.000.000	1,63
Outros Acionistas	81.552.393	25,74	462.797.220	77,02	544.349.613	59,32
Total	316.827.563	100,00	600.855.733	100,00	917.683.296	100,00

Quantidade de Ações em Circulação	81.553.393	25,74	462.800.640	77,02	544.354.033	59,32
--	-------------------	--------------	--------------------	--------------	--------------------	--------------

EM 30/09/2007

ACIONISTAS	AÇÕES					
	ON	%	PN	%	Total	%
Controladores	202.071.755	63,78	109.935.213	18,30	312.006.968	34,01
Membros do Conselho de Administração	34.660.163	10,94	17.233.782	2,87	51.893.945	5,65
Membros da Diretoria			240.038	0,04	240.038	0,03
Membros do Conselho Fiscal	1.000		3.420		4.420	
Ações em Tesouraria			15.000.000	2,50	15.000.000	1,63
Outros Acionistas	80.094.645	25,28	458.443.280	76,29	538.537.925	58,68
Total	316.827.563	100,00	600.855.733	100,00	917.683.296	100,00

Quantidade de Ações em Circulação	80.095.645	25,28	458.446.700	76,30	538.542.345	58,68
--	-------------------	--------------	--------------------	--------------	--------------------	--------------

01265-3 KLABIN S.A.

89.637.490/0001-45

20.01 - OUTRAS INFORMAÇÕES QUE A COMPANHIA ENTENDA RELEVANTES

4 OUTRAS INFORMAÇÕES

Relacionamento com Auditores Independentes

Em conformidade com a Instrução CVM nº 381/03, a empresa de auditoria Deloitte Touche Tohmatsu Auditores Independentes não prestou serviços não relacionados à auditoria externa em patamares superiores a 5% do total de seus honorários.

A política da Companhia na contratação de serviços não-relacionados à auditoria externa com seus auditores independentes está fundamentada em princípios que preservam a independência desses profissionais. Esses princípios, que seguem diretrizes internacionalmente aceitas, consistem em: (a) o auditor não deve auditar o seu próprio trabalho, (b) o auditor não deve exercer funções gerenciais no seu cliente e (c) o auditor não deve promover os interesses de seu cliente.

01265-3 KLABIN S.A.

89.637.490/0001-45

21.01 - RELATÓRIO DA REVISÃO ESPECIAL - SEM RESSALVA

Ao Conselho de Administração e Acionistas da
Klabin S.A.
São Paulo - SP

1. Revisamos as informações contábeis contidas nas Informações Trimestrais – ITR, individuais e consolidadas, da Klabin S.A. (“Companhia”), referentes ao trimestre findo em 30 de setembro de 2008, compreendendo o balanço patrimonial e as demonstrações do resultado, de fluxos de caixa, o relatório do desempenho e as notas explicativas, elaborados sob a responsabilidade de sua administração.
2. Nossa revisão foi efetuada de acordo com as normas específicas estabelecidas pelo IBRACON - Instituto dos Auditores Independentes do Brasil, em conjunto com o Conselho Federal de Contabilidade - CFC, e consistiu, principalmente, em: (a) indagação e discussão com os administradores responsáveis pelas áreas contábil, financeira e operacional da Companhia quanto aos principais critérios adotados na elaboração das Informações Trimestrais; e (b) revisão das informações e dos eventos subsequentes que tenham, ou possam vir a ter, efeitos relevantes sobre a posição financeira e as operações da Companhia.
3. Com base em nossa revisão, não temos conhecimento de nenhuma modificação relevante que deva ser feita nas Informações Trimestrais acima referidas para que estejam de acordo com as normas expedidas pela Comissão de Valores Mobiliários (CVM), aplicáveis à elaboração das Informações Trimestrais, incluindo a Instrução CVM nº 469/08.
4. Conforme mencionado na nota explicativa 15, em 28 de dezembro de 2007 foi promulgada a Lei nº. 11.638, com vigência a partir de 1º. de janeiro de 2008. Essa Lei alterou, revogou e introduziu novos dispositivos à Lei nº 6.404/76 (Lei das Sociedades por Ações) e provocou mudanças nas práticas contábeis adotadas no Brasil. Essas mudanças foram adotadas pela Companhia na preparação das Informações Trimestrais referentes ao trimestre findo em 30 de setembro de 2008. Embora a referida Lei já tenha entrado em vigor e sido aplicada pela Companhia, com base em orientações da CVM e/ou nas normas emitidas pelo *International Accounting Standards Board – IASB*, as principais alterações por ela introduzidas dependem de normatização por parte dos órgãos reguladores brasileiros. Dessa forma, as informações contábeis apresentadas poderão requerer ajustes quando do processo de normatização da Lei nº 11.638/07.

São Paulo, 15 de outubro de 2008

DELOITTE TOUCHE TOHMATSU
Auditores Independentes
CRC nº 2 SP 011609/O-8

Gilberto Grandolpho
Contador
CRC nº 1 SP 139572/O-5

01.01 - IDENTIFICAÇÃO

1 - CÓDIGO CVM 01265-3	2 - DENOMINAÇÃO SOCIAL KLABIN S.A.	3 - CNPJ 89.637.490/0001-45
---------------------------	---------------------------------------	--------------------------------

ÍNDICE

GRUPO	QUADRO	DESCRIÇÃO	PÁGINA
01	01	IDENTIFICAÇÃO	1
01	02	SEDE	1
01	03	DIRETOR DE RELAÇÕES COM INVESTIDORES (Endereço para Correspondência com a Companhia)	1
01	04	REFERÊNCIA DO ITR	1
01	05	COMPOSIÇÃO DO CAPITAL SOCIAL	2
01	06	CARACTERÍSTICAS DA EMPRESA	2
01	07	SOCIEDADES NÃO INCLUÍDAS NAS DEMONSTRAÇÕES FINANCEIRAS CONSOLIDADAS	2
01	08	PROVENTOS EM DINHEIRO	2
01	09	CAPITAL SOCIAL SUBSCRITO E ALTERAÇÕES NO EXERCÍCIO SOCIAL EM CURSO	3
01	10	DIRETOR DE RELAÇÕES COM INVESTIDORES	3
02	01	BALANÇO PATRIMONIAL ATIVO	4
02	02	BALANÇO PATRIMONIAL PASSIVO	5
03	01	DEMONSTRAÇÃO DO RESULTADO	7
08	01	BALANÇO PATRIMONIAL ATIVO CONSOLIDADO	9
08	02	BALANÇO PATRIMONIAL PASSIVO CONSOLIDADO	10
09	01	DEMONSTRAÇÃO DO RESULTADO CONSOLIDADO	12
06	01	NOTAS EXPLICATIVAS	14
07	01	COMENTÁRIO DO DESEMPENHO DA COMPANHIA NO TRIMESTRE	29
12	01	COMENTÁRIO DO DESEMPENHO CONSOLIDADO NO TRIMESTRE	30
19	01	PROJETOS DE INVESTIMENTO	43
20	01	OUTRAS INFORMAÇÕES QUE A COMPANHIA ENTENDA RELEVANTES	44
21	01	RELATÓRIO DA REVISÃO ESPECIAL	51