

O REGISTRO NA CVM NÃO IMPLICA QUALQUER APRECIÇÃO SOBRE A COMPANHIA, SENDO OS SEUS ADMINISTRADORES RESPONSÁVEIS PELA VERACIDADE DAS INFORMAÇÕES PRESTADAS.

01.01 - IDENTIFICAÇÃO

1 - CÓDIGO CVM 01265-3	2 - DENOMINAÇÃO SOCIAL KLABIN S.A.	3 - CNPJ 89.637.490/0001-45
4 - NIRE 35300188349		

01.02 - SEDE

1 - ENDEREÇO COMPLETO Av. Brigadeiro Faria Lima, 3600		2 - BAIRRO OU DISTRITO Itaim Bibi	
3 - CEP 04538-132	4 - MUNICÍPIO SÃO PAULO		5 - UF SP
6 - DDD 011	7 - TELEFONE 3046-5800	8 - TELEFONE -	9 - TELEFONE -
10 - TELEX	11 - DDD 011	12 - FAX 3046-5846	13 - FAX -
14 - FAX -			
15 - E-MAIL klabin@klabin.com.br			

01.03 - DIRETOR DE RELAÇÕES COM INVESTIDORES (Endereço para Correspondência com a Companhia)

1 - NOME Antonio Sergio Alfano			
2 - ENDEREÇO COMPLETO Av. Brigadeiro Faria Lima, 3600		3 - BAIRRO OU DISTRITO Itaim Bibi	
4 - CEP 04538-132	5 - MUNICÍPIO SÃO PAULO		6 - UF SP
7 - DDD 011	8 - TELEFONE 3046-9911	9 - TELEFONE -	10 - TELEFONE -
11 - TELEX	12 - DDD 011	13 - FAX 3046-5846	14 - FAX -
15 - FAX -			
16 - E-MAIL salfano@klabin.com.br			

01.04 - REFERÊNCIA / AUDITOR

EXERCÍCIO SOCIAL EM CURSO		TRIMESTRE ATUAL			TRIMESTRE ANTERIOR		
1 - INÍCIO	2 - TÉRMINO	3 - NÚMERO	4 - INÍCIO	5 - TÉRMINO	6 - NÚMERO	7 - INÍCIO	8 - TÉRMINO
01/01/2008	31/12/2008	2	01/04/2008	30/06/2008	1	01/01/2008	31/03/2008
9 - NOME/RAZÃO SOCIAL DO AUDITOR Deloitte Touche Tohmatsu Auditores Independentes					10 - CÓDIGO CVM 00385-9		
11 - NOME DO RESPONSÁVEL TÉCNICO Gilberto Grandolpho					12 - CPF DO RESP. TÉCNICO 007.585.878-99		

01.01 - IDENTIFICAÇÃO

1 - CÓDIGO CVM 01265-3	2 - DENOMINAÇÃO SOCIAL KLABIN S.A.	3 - CNPJ 89.637.490/0001-45
---------------------------	---------------------------------------	--------------------------------

01.05 - COMPOSIÇÃO DO CAPITAL SOCIAL

Número de Ações (Mil)	1 - TRIMESTRE ATUAL 30/06/2008	2 - TRIMESTRE ANTERIOR 31/03/2008	3 - IGUAL TRIMESTRE EX. ANTERIOR 30/06/2007
Do Capital Integralizado			
1 - Ordinárias	316.827	316.827	316.827
2 - Preferenciais	600.856	600.856	600.856
3 - Total	917.683	917.683	917.683
Em Tesouraria			
4 - Ordinárias	0	0	0
5 - Preferenciais	15.000	15.000	15.000
6 - Total	15.000	15.000	15.000

01.06 - CARACTERÍSTICAS DA EMPRESA

1 - TIPO DE EMPRESA Empresa Comercial, Industrial e Outras
2 - TIPO DE SITUAÇÃO Operacional
3 - NATUREZA DO CONTROLE ACIONÁRIO Privada Nacional
4 - CÓDIGO ATIVIDADE 1040 - Papel e Celulose
5 - ATIVIDADE PRINCIPAL Indústria de papel, celulose, embalagem, florestamento e reflorestamento
6 - TIPO DE CONSOLIDADO Total
7 - TIPO DO RELATÓRIO DOS AUDITORES Sem Ressalva

01.07 - SOCIEDADES NÃO INCLUÍDAS NAS DEMONSTRAÇÕES FINANCEIRAS CONSOLIDADAS

1 - ITEM	2 - CNPJ	3 - DENOMINAÇÃO SOCIAL
----------	----------	------------------------

01.08 - PROVENTOS EM DINHEIRO DELIBERADOS E/OU PAGOS DURANTE E APÓS O TRIMESTRE

1 - ITEM	2 - EVENTO	3 - APROVAÇÃO	4 - PROVENTO	5 - INÍCIO PGTO.	6 - ESPÉCIE E CLASSE DE AÇÃO	7 - VALOR DO PROVENTO P/ AÇÃO
01	AGO	19/03/2008	Dividendo	02/04/2008	ON	0,1248400000
02	AGO	19/03/2008	Dividendo	02/04/2008	PN	0,1373200000

01.01 - IDENTIFICAÇÃO

1 - CÓDIGO CVM -	2 - DENOMINAÇÃO SOCIAL	3 - CNPJ . . / -
---------------------	------------------------	---------------------

01.09 - CAPITAL SOCIAL SUBSCRITO E ALTERAÇÕES NO EXERCÍCIO SOCIAL EM CURSO

1- ITEM	2 - DATA DA ALTERAÇÃO	3 - VALOR DO CAPITAL SOCIAL (Reais Mil)	4 - VALOR DA ALTERAÇÃO (Reais Mil)	5 - ORIGEM DA ALTERAÇÃO	7 - QUANTIDADE DE AÇÕES EMITIDAS (Mil)	8 - PREÇO DA AÇÃO NA EMISSÃO (Reais)
---------	-----------------------	--	---------------------------------------	-------------------------	---	---

01.10 - DIRETOR DE RELAÇÕES COM INVESTIDORES

1 - DATA 25/07/2008	2 - ASSINATURA
------------------------	----------------

01.01 - IDENTIFICAÇÃO

1 - CÓDIGO CVM 01265-3	2 - DENOMINAÇÃO SOCIAL KLABIN S.A.	3 - CNPJ 89.637.490/0001-45
---------------------------	---------------------------------------	--------------------------------

02.01 - BALANÇO PATRIMONIAL ATIVO (Reais Mil)

1 - CÓDIGO	2 - DESCRIÇÃO	3 - 30/06/2008	4 - 31/03/2008
1	Ativo Total	8.085.837	8.177.015
1.01	Ativo Circulante	3.319.022	3.330.717
1.01.01	Disponibilidades	1.911.920	1.993.990
1.01.01.01	Caixa e bancos	8.069	3.333
1.01.01.02	Aplicações financeiras	1.903.851	1.990.657
1.01.02	Créditos	701.503	679.298
1.01.02.01	Clientes	455.117	418.390
1.01.02.02	Créditos Diversos	246.386	260.908
1.01.02.02.01	Cambiais e duplicatas descontadas	0	(414)
1.01.02.02.02	Provisão p/ contas de liquid duvidosa	(17.953)	(25.914)
1.01.02.02.03	Empresas controladas e coligadas	264.339	287.236
1.01.03	Estoques	350.005	349.860
1.01.04	Outros	355.594	307.569
1.01.04.01	Impostos e contribuições a recuperar	277.134	242.316
1.01.04.02	Despesas antecipadas	9.421	10.897
1.01.04.03	Despesas antecipadas empr controladora	17.973	7.136
1.01.04.04	Demais contas a receber	51.066	47.220
1.02	Ativo Não Circulante	4.766.815	4.846.298
1.02.01	Ativo Realizável a Longo Prazo	421.665	434.251
1.02.01.01	Créditos Diversos	0	0
1.02.01.02	Créditos com Pessoas Ligadas	9.796	7.767
1.02.01.02.01	Com Coligadas e Equiparadas	0	0
1.02.01.02.02	Com Controladas	9.796	7.767
1.02.01.02.03	Com Outras Pessoas Ligadas	0	0
1.02.01.03	Outros	411.869	426.484
1.02.01.03.01	Imp renda e contrib social diferidos	52.158	50.378
1.02.01.03.02	Depósitos judiciais	82.362	83.502
1.02.01.03.03	Impostos a compensar	214.887	232.722
1.02.01.03.04	Despesas antecipadas	5.396	5.897
1.02.01.03.05	Demais contas a receber	57.066	53.985
1.02.02	Ativo Permanente	4.345.150	4.412.047
1.02.02.01	Investimentos	528.716	611.474
1.02.02.01.01	Participações Coligadas/Equiparadas	0	0
1.02.02.01.02	Participações Coligadas/Equiparadas-Ágio	0	0
1.02.02.01.03	Participações em Controladas	461.855	544.852
1.02.02.01.04	Participações em Controladas - Ágio	58.171	58.171
1.02.02.01.05	Outros Investimentos	8.690	8.451
1.02.02.02	Imobilizado	3.585.471	3.605.927
1.02.02.03	Intangível	0	0
1.02.02.04	Diferido	230.963	194.646

01.01 - IDENTIFICAÇÃO

1 - CÓDIGO CVM	2 - DENOMINAÇÃO SOCIAL	3 - CNPJ
01265-3	KLABIN S.A.	89.637.490/0001-45

02.02 - BALANÇO PATRIMONIAL PASSIVO (Reais Mil)

1 - CÓDIGO	2 - DESCRIÇÃO	3 - 30/06/2008	4 - 31/03/2008
2	Passivo Total	8.085.837	8.177.015
2.01	Passivo Circulante	811.332	992.314
2.01.01	Empréstimos e Financiamentos	195.285	179.802
2.01.02	Debêntures	0	0
2.01.03	Fornecedores	225.207	256.024
2.01.04	Impostos, Taxas e Contribuições	124.636	53.423
2.01.04.01	Impostos a recolher	37.206	34.512
2.01.04.02	Provisão imp renda e contrib social	87.430	18.911
2.01.05	Dividendos a Pagar	0	120.002
2.01.06	Provisões	0	0
2.01.07	Dívidas com Pessoas Ligadas	169.028	296.950
2.01.08	Outros	97.176	86.113
2.01.08.01	Salários, férias e encargos sociais	66.522	54.357
2.01.08.02	Demais contas a pagar	30.654	31.756
2.02	Passivo Não Circulante	4.281.318	4.366.375
2.02.01	Passivo Exigível a Longo Prazo	4.281.318	4.366.375
2.02.01.01	Empréstimos e Financiamentos	4.134.101	4.227.981
2.02.01.02	Debêntures	0	0
2.02.01.03	Provisões	0	0
2.02.01.04	Dívidas com Pessoas Ligadas	0	0
2.02.01.05	Adiantamento para Futuro Aumento Capital	0	0
2.02.01.06	Outros	147.217	138.394
2.02.01.06.01	Imp renda e contrib social diferidos	9.012	4.560
2.02.01.06.02	Provisão para contingências	50.991	48.935
2.02.01.06.03	Demais contas a pagar	87.214	84.899
2.02.02	Resultados de Exercícios Futuros	0	0
2.04	Patrimônio Líquido	2.993.187	2.818.326
2.04.01	Capital Social Realizado	1.500.000	1.500.000
2.04.02	Reservas de Capital	84.696	84.629
2.04.02.01	Correção monetária especial-Lei 8200/91	83.986	83.986
2.04.02.02	Incentivos fiscais e outras	710	643
2.04.03	Reservas de Reavaliação	82.067	82.592
2.04.03.01	Ativos Próprios	82.067	82.592
2.04.03.02	Controladas/Coligadas e Equiparadas	0	0
2.04.04	Reservas de Lucro	1.073.608	1.073.608
2.04.04.01	Legal	143.022	143.022
2.04.04.02	Estatutária	1.004.287	1.004.287
2.04.04.03	Para Contingências	0	0
2.04.04.04	De Lucros a Realizar	0	0
2.04.04.05	Retenção de Lucros	0	0
2.04.04.06	Especial p/ Dividendos Não Distribuídos	0	0

01.01 - IDENTIFICAÇÃO

1 - CÓDIGO CVM 01265-3	2 - DENOMINAÇÃO SOCIAL KLABIN S.A.	3 - CNPJ 89.637.490/0001-45
---------------------------	---------------------------------------	--------------------------------

02.02 - BALANÇO PATRIMONIAL PASSIVO (Reais Mil)

1 - CÓDIGO	2 - DESCRIÇÃO	3 -30/06/2008	4 -31/03/2008
2.04.04.07	Outras Reservas de Lucro	(73.701)	(73.701)
2.04.04.07.01	Ações em tesouraria	(73.701)	(73.701)
2.04.05	Lucros/Prejuízos Acumulados	252.816	77.497
2.04.06	Adiantamento para Futuro Aumento Capital	0	0

01.01 - IDENTIFICAÇÃO

1 - CÓDIGO CVM	2 - DENOMINAÇÃO SOCIAL	3 - CNPJ
01265-3	KLABIN S.A.	89.637.490/0001-45

03.01 - DEMONSTRAÇÃO DO RESULTADO (Reais Mil)

1 - CÓDIGO	2 - DESCRIÇÃO	3 - 01/04/2008 a 30/06/2008	4 - 01/01/2008 a 30/06/2008	5 - 01/04/2007 a 30/06/2007	6 - 01/01/2007 a 30/06/2007
3.01	Receita Bruta de Vendas e/ou Serviços	928.379	1.787.337	820.754	1.599.000
3.02	Deduções da Receita Bruta	(156.788)	(299.038)	(143.149)	(271.549)
3.03	Receita Líquida de Vendas e/ou Serviços	771.591	1.488.299	677.605	1.327.451
3.04	Custo de Bens e/ou Serviços Vendidos	(626.357)	(1.193.416)	(520.912)	(1.025.136)
3.05	Resultado Bruto	145.234	294.883	156.693	302.315
3.06	Despesas/Receitas Operacionais	99.098	45.368	114.238	175.135
3.06.01	Com Vendas	(54.135)	(103.190)	(45.030)	(86.343)
3.06.02	Gerais e Administrativas	(43.278)	(83.122)	(47.978)	(88.785)
3.06.03	Financeiras	181.434	173.628	119.496	177.197
3.06.03.01	Receitas Financeiras	52.196	106.022	54.142	107.164
3.06.03.01.01	Receitas	80.073	135.812	74.014	138.119
3.06.03.01.02	Variações cambiais ativas	(27.877)	(29.790)	(19.872)	(30.955)
3.06.03.02	Despesas Financeiras	129.238	67.606	65.354	70.033
3.06.03.02.01	Despesas	(71.042)	(161.192)	(51.633)	(108.844)
3.06.03.02.02	Variações cambiais passivas	200.280	228.798	116.987	178.877
3.06.04	Outras Receitas Operacionais	6.707	7.928	1.177	2.489
3.06.05	Outras Despesas Operacionais	(6.357)	(9.077)	(3.494)	(4.997)
3.06.06	Resultado da Equivalência Patrimonial	14.727	59.201	90.067	175.574
3.07	Resultado Operacional	244.332	340.251	270.931	477.450
3.08	Resultado Não Operacional	584	766	(394)	5.578
3.08.01	Receitas	7.722	8.246	776	9.471
3.08.02	Despesas	(7.138)	(7.480)	(1.170)	(3.893)
3.09	Resultado Antes Tributação/Participações	244.916	341.017	270.537	483.028
3.10	Provisão para IR e Contribuição Social	(67.272)	(82.554)	(45.560)	(78.716)
3.11	IR Diferido	(2.672)	(6.340)	(18.436)	(32.277)
3.12	Participações/Contribuições Estatutárias	0	0	0	0
3.12.01	Participações	0	0	0	0

01.01 - IDENTIFICAÇÃO

1 - CÓDIGO CVM 01265-3	2 - DENOMINAÇÃO SOCIAL KLABIN S.A.	3 - CNPJ 89.637.490/0001-45
---------------------------	---------------------------------------	--------------------------------

03.01 - DEMONSTRAÇÃO DO RESULTADO (Reais Mil)

1 - CÓDIGO	2 - DESCRIÇÃO	3 - 01/04/2008 a 30/06/2008	4 - 01/01/2008 a 30/06/2008	5 - 01/04/2007 a 30/06/2007	6 - 01/01/2007 a 30/06/2007
3.12.02	Contribuições	0	0	0	0
3.13	Reversão dos Juros sobre Capital Próprio	0	0	0	0
3.15	Lucro/Prejuízo do Período	174.972	252.123	206.541	372.035
	NÚMERO AÇÕES, EX-TESOURARIA (Mil)	902.683	902.683	902.683	902.683
	LUCRO POR AÇÃO (Reais)	0,19384	0,27930	0,22881	0,41214
	PREJUÍZO POR AÇÃO (Reais)				

01.01 - IDENTIFICAÇÃO

1 - CÓDIGO CVM	2 - DENOMINAÇÃO SOCIAL	3 - CNPJ
01265-3	KLABIN S.A.	89.637.490/0001-45

08.01 - BALANÇO PATRIMONIAL ATIVO CONSOLIDADO (Reais Mil)

1 - CÓDIGO	2 - DESCRIÇÃO	3 - 30/06/2008	4 - 31/03/2008
1	Ativo Total	8.123.904	8.082.073
1.01	Ativo Circulante	3.327.447	3.312.261
1.01.01	Disponibilidades	2.093.229	2.158.957
1.01.01.01	Caixa e bancos	64.044	96.344
1.01.01.02	Aplicações financeiras	2.029.185	2.062.613
1.01.02	Créditos	501.920	465.411
1.01.02.01	Clientes	626.765	600.791
1.01.02.02	Créditos Diversos	(124.845)	(135.380)
1.01.02.02.01	Cambiais e duplicatas descontadas	(106.187)	(108.724)
1.01.02.02.02	Prov p/ contas de liquidação duvidosa	(18.658)	(26.656)
1.01.03	Estoques	369.025	367.907
1.01.04	Outros	363.273	319.986
1.01.04.01	Impostos e contribuições a recuperar	278.571	244.212
1.01.04.02	Despesas antecipadas	10.343	11.909
1.01.04.03	Despesas antecipadas empr controladora	17.973	7.136
1.01.04.04	Demais contas a receber	56.386	56.729
1.02	Ativo Não Circulante	4.796.457	4.769.812
1.02.01	Ativo Realizável a Longo Prazo	420.832	432.551
1.02.01.01	Créditos Diversos	0	0
1.02.01.02	Créditos com Pessoas Ligadas	2.714	0
1.02.01.02.01	Com Coligadas e Equiparadas	0	0
1.02.01.02.02	Com Controladas	0	0
1.02.01.02.03	Com Outras Pessoas Ligadas	2.714	0
1.02.01.03	Outros	418.118	432.551
1.02.01.03.01	Imp renda e contrib social diferidos	53.969	51.995
1.02.01.03.02	Depósitos judiciais	83.466	84.588
1.02.01.03.03	Impostos a compensar	214.887	232.722
1.02.01.03.04	Despesas antecipadas	5.530	6.061
1.02.01.03.05	Demais contas a receber	60.266	57.185
1.02.02	Ativo Permanente	4.375.625	4.337.261
1.02.02.01	Investimentos	67.110	66.877
1.02.02.01.01	Participações Coligadas/Equiparadas	0	0
1.02.02.01.02	Participações Coligadas/Equiparadas-Ágio	0	0
1.02.02.01.03	Participações em Controladas	249	255
1.02.02.01.04	Participações em Controladas - Ágio	58.171	58.171
1.02.02.01.05	Outros Investimentos	8.690	8.451
1.02.02.02	Imobilizado	4.074.585	4.072.780
1.02.02.03	Intangível	0	0
1.02.02.04	Diferido	233.930	197.604

01.01 - IDENTIFICAÇÃO

1 - CÓDIGO CVM	2 - DENOMINAÇÃO SOCIAL	3 - CNPJ
01265-3	KLABIN S.A.	89.637.490/0001-45

08.02 - BALANÇO PATRIMONIAL PASSIVO CONSOLIDADO (Reais Mil)

1 - CÓDIGO	2 - DESCRIÇÃO	3 - 30/06/2008	4 - 31/03/2008
2	Passivo Total	8.123.904	8.082.073
2.01	Passivo Circulante	684.433	732.319
2.01.01	Empréstimos e Financiamentos	205.950	190.819
2.01.02	Debêntures	0	0
2.01.03	Fornecedores	234.196	265.213
2.01.04	Impostos, Taxas e Contribuições	128.518	57.069
2.01.04.01	Impostos a recolher	39.460	36.245
2.01.04.02	Provisão p/ imp renda e contrib social	89.058	20.824
2.01.05	Dividendos a Pagar	0	120.002
2.01.06	Provisões	0	0
2.01.07	Dívidas com Pessoas Ligadas	2.067	1.812
2.01.08	Outros	113.702	97.404
2.01.08.01	Salários, férias e encargos sociais	67.502	55.392
2.01.08.02	Demais contas a pagar	46.200	42.012
2.02	Passivo Não Circulante	4.309.905	4.397.423
2.02.01	Passivo Exigível a Longo Prazo	4.309.905	4.397.423
2.02.01.01	Empréstimos e Financiamentos	4.158.975	4.255.311
2.02.01.02	Debêntures	0	0
2.02.01.03	Provisões	0	0
2.02.01.04	Dívidas com Pessoas Ligadas	0	0
2.02.01.05	Adiantamento para Futuro Aumento Capital	0	0
2.02.01.06	Outros	150.930	142.112
2.02.01.06.01	Imp renda e contrib social diferidos	9.012	4.560
2.02.01.06.02	Provisão para contingências	50.991	48.935
2.02.01.06.03	Demais contas a pagar	90.927	88.617
2.02.02	Resultados de Exercícios Futuros	0	0
2.03	Part. de Acionistas Não Controladores	136.379	134.005
2.04	Patrimônio Líquido	2.993.187	2.818.326
2.04.01	Capital Social Realizado	1.500.000	1.500.000
2.04.02	Reservas de Capital	84.696	84.629
2.04.02.01	Correção monetária especial-Lei 8200/91	83.986	83.986
2.04.02.02	Incentivos fiscais e outras	710	643
2.04.03	Reservas de Reavaliação	82.067	82.592
2.04.03.01	Ativos Próprios	82.067	82.592
2.04.03.02	Controladas/Coligadas e Equiparadas	0	0
2.04.04	Reservas de Lucro	1.073.608	1.073.608
2.04.04.01	Legal	143.022	143.022
2.04.04.02	Estatutária	1.004.287	1.004.287
2.04.04.03	Para Contingências	0	0
2.04.04.04	De Lucros a Realizar	0	0
2.04.04.05	Retenção de Lucros	0	0

01.01 - IDENTIFICAÇÃO

1 - CÓDIGO CVM 01265-3	2 - DENOMINAÇÃO SOCIAL KLABIN S.A.	3 - CNPJ 89.637.490/0001-45
---------------------------	---------------------------------------	--------------------------------

08.02 - BALANÇO PATRIMONIAL PASSIVO CONSOLIDADO (Reais Mil)

1 - CÓDIGO	2 - DESCRIÇÃO	3 -30/06/2008	4 -31/03/2008
2.04.04.06	Especial p/ Dividendos Não Distribuídos	0	0
2.04.04.07	Outras Reservas de Lucro	(73.701)	(73.701)
2.04.04.07.01	Ações em tesouraria	(73.701)	(73.701)
2.04.05	Lucros/Prejuízos Acumulados	252.816	77.497
2.04.06	Adiantamento para Futuro Aumento Capital	0	0

01.01 - IDENTIFICAÇÃO

1 - CÓDIGO CVM	2 - DENOMINAÇÃO SOCIAL	3 - CNPJ
01265-3	KLABIN S.A.	89.637.490/0001-45

09.01 - DEMONSTRAÇÃO DO RESULTADO CONSOLIDADO (Reais Mil)

1 - CÓDIGO	2 - DESCRIÇÃO	3 - 01/04/2008 a 30/06/2008	4 - 01/01/2008 a 30/06/2008	5 - 01/04/2007 a 30/06/2007	6 - 01/01/2007 a 30/06/2007
3.01	Receita Bruta de Vendas e/ou Serviços	941.643	1.828.049	861.386	1.683.916
3.02	Deduções da Receita Bruta	(161.347)	(307.399)	(146.890)	(278.880)
3.03	Receita Líquida de Vendas e/ou Serviços	780.296	1.520.650	714.496	1.405.036
3.04	Custo de Bens e/ou Serviços Vendidos	(582.324)	(1.094.093)	(454.943)	(890.823)
3.05	Resultado Bruto	197.972	426.557	259.553	514.213
3.06	Despesas/Receitas Operacionais	50.950	(75.987)	18.366	(23.555)
3.06.01	Com Vendas	(79.462)	(153.447)	(67.478)	(134.305)
3.06.02	Gerais e Administrativas	(44.142)	(84.951)	(48.177)	(89.973)
3.06.03	Financeiras	173.988	163.308	139.073	208.458
3.06.03.01	Receitas Financeiras	63.008	112.206	68.347	133.769
3.06.03.01.01	Receitas	84.371	142.857	88.419	166.239
3.06.03.01.02	Variações cambiais ativas	(21.363)	(30.651)	(20.072)	(32.470)
3.06.03.02	Despesas Financeiras	110.980	51.102	70.726	74.689
3.06.03.02.01	Despesas	(77.411)	(165.856)	(46.257)	(104.269)
3.06.03.02.02	Variações cambiais passivas	188.391	216.958	116.983	178.958
3.06.04	Outras Receitas Operacionais	6.027	7.248	1.186	2.511
3.06.05	Outras Despesas Operacionais	(5.458)	(8.085)	(6.232)	(10.205)
3.06.06	Resultado da Equivalência Patrimonial	(3)	(60)	(6)	(41)
3.07	Resultado Operacional	248.922	350.570	277.919	490.658
3.08	Resultado Não Operacional	591	772	(406)	5.592
3.08.01	Receitas	7.722	8.246	6.356	15.077
3.08.02	Despesas	(7.131)	(7.474)	(6.762)	(9.485)
3.09	Resultado Antes Tributação/Participações	249.513	351.342	277.513	496.250
3.10	Provisão para IR e Contribuição Social	(69.495)	(87.103)	(48.206)	(83.507)
3.11	IR Diferido	(2.672)	(6.340)	(19.147)	(33.762)
3.12	Participações/Contribuições Estatutárias	0	0	0	0
3.12.01	Participações	0	0	0	0

01.01 - IDENTIFICAÇÃO

1 - CÓDIGO CVM 01265-3	2 - DENOMINAÇÃO SOCIAL KLABIN S.A.	3 - CNPJ 89.637.490/0001-45
---------------------------	---------------------------------------	--------------------------------

09.01 - DEMONSTRAÇÃO DO RESULTADO CONSOLIDADO (Reais Mil)

1 - CÓDIGO	2 - DESCRIÇÃO	3 - 01/04/2008 a 30/06/2008	4 - 01/01/2008 a 30/06/2008	5 - 01/04/2007 a 30/06/2007	6 - 01/01/2007 a 30/06/2007
3.12.02	Contribuições	0	0	0	0
3.13	Reversão dos Juros sobre Capital Próprio	0	0	0	0
3.14	Part. de Acionistas Não Controladores	(2.374)	(5.776)	(3.619)	(6.946)
3.15	Lucro/Prejuízo do Período	174.972	252.123	206.541	372.035
	NÚMERO AÇÕES, EX-TESOURARIA (Mil)	902.683	902.683	902.683	902.683
	LUCRO POR AÇÃO (Reais)	0,19384	0,27930	0,22881	0,41214
	PREJUÍZO POR AÇÃO (Reais)				

01265-3 KLABIN S.A.

89.637.490/0001-45

06.01 - NOTAS EXPLICATIVAS

As Notas Explicativas estão sendo apresentadas em milhares de reais

1 CONTEXTO OPERACIONAL

A Klabin S.A. (“Companhia”) e suas controladas atuam nos seguintes segmentos da indústria de papel para atendimento aos mercados interno e externo sendo: reflorestamento e madeira, papéis de embalagem, sacos de papel e caixas de papelão ondulado. Suas atividades são plenamente integradas desde o florestamento até a fabricação dos produtos finais.

Em anos anteriores a Companhia controladora (Klabin S.A.) constituiu Sociedades em Conta de Participação (SCPs), com o propósito específico de captar recursos financeiros para projetos de reflorestamento. A Companhia, na qualidade de sócia ostensiva, contribuiu com ativos florestais, basicamente florestas e terras, através da concessão de direito de uso e os demais sócios investidores contribuíram em espécie para as referidas SCPs. Essas SCPs asseguram à Klabin S.A. o direito de preferência para aquisição de produtos florestais a preços e condições de mercado.

Projeto de expansão

O Projeto de Expansão MA 1100, consiste no aumento da capacidade de produção da fábrica situada em Telêmaco Borba-PR, que passa de 700 mil toneladas/ano para 1,1 milhão de toneladas/ano, além de prever o crescimento da produção de papel cartão de 350 mil toneladas/ano, passando para 740 mil toneladas/ano e um crescimento de 50 mil toneladas/ano de papel kraftliner. O último equipamento entregue (Caldeira de força – biomassa) entrou em testes na primeira quinzena de junho e deverá estar plenamente operacional em meados de julho, possibilitando a redução de custos variáveis da fábrica por meio da redução de compras de energia elétrica e óleo combustível, os quais foram consumidos no processo de “start-up” do projeto. Com isto a fábrica como um todo começa a entrar na curva de aprendizado prevista, levando em conta que os equipamentos que entraram em operação antes têm apresentado excelente desempenho.

2 APRESENTAÇÃO DAS INFORMAÇÕES TRIMESTRAIS E PRINCIPAIS PRÁTICAS CONTÁBEIS

As Informações Trimestrais - ITRs estão sendo apresentadas de acordo com as normas e regulamentos emitidos pela Comissão de Valores Mobiliários – CVM, e foram elaboradas segundo princípios, métodos e critérios uniformes em relação aqueles adotados na elaboração das demonstrações financeiras do exercício findo em 31 de dezembro de 2007, incluindo a instrução CVM nº 469/08.

Estas Informações Trimestrais (ITR) estão sendo reapresentadas em função de nova redação no segundo parágrafo da nota explicativa nº 15 e do quadro 16.01, sem alterações nos valores anteriormente apresentados.

3 CRITÉRIOS DE CONSOLIDAÇÃO

Os critérios de consolidação foram uniformes em relação aqueles adotados na elaboração das demonstrações financeiras do exercício findo em 31 de dezembro de 2007. As participações da Companhia em suas controladas em 30 de junho de 2008 estão demonstradas na Nota 8.

01265-3 KLABIN S.A.

89.637.490/0001-45

06.01 - NOTAS EXPLICATIVAS

4 APLICAÇÕES FINANCEIRAS

a) Controladora

	30/6/2008		31/3/2008	
	Saldos	taxa média anual%	Saldos	taxa média anual%
<u>Em moeda nacional</u>				
Fundos exclusivos de investimentos (*)	2.219	12,2	2.177	11,3
Certificado de depósito bancário	1.463.078	12,2	1.422.262	11,3
Títulos da República da Áustria	437.345	8,9	566.218	8,2
	1.902.642		1.990.657	
<u>Em moeda estrangeira</u>				
Certificado de depósito bancário	1.209			
	1.903.851		1.990.657	
<u>Mantidas em bancos</u>				
. No país	1.465.297		1.424.439	
. No exterior	438.554		566.218	
	1.903.851		1.990.657	

b) Consolidado

<u>Em moeda nacional</u>				
Fundos exclusivos de investimentos (*)	50.404	11,9	28.875	11,1
Certificado de depósito bancário	1.463.078	12,2	1.422.262	11,3
Notas em reais	59.700	11,5	42.644	10,6
Títulos da República da Áustria	437.345	8,9	566.218	8,2
	2.010.527		2.059.999	
<u>Em moeda estrangeira</u>				
Certificado de depósito bancário	18.478		2.424	3,1
Fundos de investimento	180		190	2,1
	18.658		2.614	
	2.029.185		2.062.613	
<u>Mantidas em bancos</u>				
. No país	1.513.483		1.451.137	
. No exterior	515.702		611.476	
	2.029.185		2.062.613	

(*) A carteira dos Fundos Exclusivos de Investimentos é composta pelos seguintes títulos:

Renda Fixa	Controladora		Consolidado	
	30/6/2008	31/3/2008	30/6/2008	31/3/2008
. Títulos Públicos Federais			15%	13%
. CDB's Instituições financeiras	74%	77%	57%	53%
. Debêntures empresas			12%	17%
. Outros	26%	23%	16%	17%
	100%	100%	100%	100%

01265-3 KLABIN S.A.

89.637.490/0001-45

06.01 - NOTAS EXPLICATIVAS

5 IMPOSTOS A E CONTRIBUIÇÕES A RECUPERAR

	30/6/2008		31/3/2008	
	Ativo Circulante	Realizável a Longo Prazo	Ativo Circulante	Realizável a Longo Prazo
Na controladora				
ICMS	89.966	109.743	86.682	116.379
PIS	17.729	17.925	16.270	20.126
COFINS	81.305	84.136	73.923	93.059
Antecipações de imp de renda e contrib social	72.242		48.435	
Outros	15.892	3.083	17.006	3.158
	277.134	214.887	242.316	232.722
Nas controladas	1.437		1.896	
No consolidado	278.571	214.887	244.212	232.722

Em virtude do plano de expansão mencionado na Nota 1, a Companhia durante o período de investimentos ocorrido substancialmente até dezembro de 2007, reteve os impostos e contribuições decorrentes das aquisições para o ativo imobilizado permitidos pela legislação, cuja compensação iniciou em janeiro de 2008 com o início da ativação do Projeto MA 1100, para os quais, não há previsão de riscos de não realização desses créditos.

6 IMPOSTO DE RENDA E CONTRIBUIÇÃO SOCIAL

a) Natureza e expectativa de realização ou liquidação dos impostos diferidos

Os valores de imposto de renda (IRPJ) e contribuição social (CSLL) diferidos registrados nas demonstrações financeiras são basicamente provenientes de provisões temporariamente não dedutíveis e tributos em discussão judicial, tanto no ativo como no passivo. Em 30 de junho de 2008, os efeitos dos impostos diferidos ativos e passivos são:

	Controladora		Consolidado	
	30/6/2008	31/3/2008	30/6/2008	31/3/2008
Provisões temporariamente não dedutíveis	47.184	45.407	47.184	45.407
Tributos em discussão judicial	4.974	4.971	4.974	4.971
Prejuízos fiscais e bases negativas			1.811	1.617
Ativo realizável a longo prazo	52.158	50.378	53.969	51.995
Imposto de renda diferido sobre				
venda de ativos	270	269	270	269
Receita financeira sobre renda variável	8.651	4.079	8.651	4.079
Depreciação acelerada incentivada	91	212	91	212
Passivo exigível a longo prazo	9.012	4.560	9.012	4.560

01265-3 KLABIN S.A.

89.637.490/0001-45

06.01 - NOTAS EXPLICATIVAS

A administração, com base em orçamento e plano de negócios aprovados pelo Conselho de Administração, estima que os créditos fiscais sejam realizados durante os exercícios de 2009 a 2011, conforme demonstrado a seguir:

	30/6/2008	
	Controladora	Consolidado
2009	9.472	11.283
2010	17.074	17.074
2011	25.612	25.612
	52.158	53.969

Tendo em vista ser difícil prever com exatidão o prazo de realização dos impostos diferidos, sobretudo os relacionados às provisões temporariamente não dedutíveis e tributos em discussão judicial, a Administração da Companhia decidiu manter a totalidade dos referidos impostos diferidos classificados no não circulante.

b) Conciliação da despesa com imposto de renda e da contribuição social com o resultado da aplicação direta da alíquota dos respectivos tributos sobre o resultado dos períodos

	Controladora		Consolidado	
	30/6/2008	30/6/2007	30/6/2008	30/6/2007
Resultado antes do imposto de renda e da contribuição social para o semestre	341.017	483.028	351.342	496.250
Imp. de renda e contrib. social à alíquota de 34%	115.946	164.230	119.456	168.725
Efeito tributário sobre diferenças permanentes:				
Resultado de equivalência patrimonial	(20.128)	(59.695)	20	14
Outros efeitos	(6.924)	6.458	3.811	(12.186)
Diferença de tributação - empresas controladas			(29.844)	(39.284)
	88.894	110.993	93.443	117.269
Despesa de imposto de renda e contribuição social:				
. Corrente	82.554	78.716	87.103	83.507
. Diferido	6.340	32.277	6.340	33.762
Despesa com imposto de renda e contribuição social no resultado	88.894	110.993	93.443	117.269

01265-3 KLABIN S.A.

89.637.490/0001-45

06.01 - NOTAS EXPLICATIVAS

7 SALDOS E TRANSAÇÕES COM PARTES RELACIONADAS

								Controladora			
								30/6/2008	31/3/2008	30/6/2007	
	Klabin Argentina S.A. (i)	Klabin Trade (ii) e (vi)	Sociedades em Conta de Participação Paraná (iii) e (vii)	Sociedades em Conta de Participação Sta Catarina (iii) e (vii)	Sogemar - Sociedade Geral de Marcas (iv)	Monteiro Aranha S.A. (iv)	Klabin Imãos & Cia (v) e (viii)	Outras	Total	Balanco	Resultado
Saldos											
Ativo circulante	789	253.414	9.306	830			17.973		282.312	294.372	
Realizável a longo prazo		220					2.714	6.862	9.796	7.767	
Passivo circulante		143.199	1.731	21.879	1.514	310		395	169.028	296.950	
Transações (semestre)											
Receita de vendas	1.919	308.751	8.165	3.261					322.096		250.158
Compras			49.212	57.139					106.351		142.721
Comissão de aval - despesa							17.129		17.129		9.024
Despesa de royalties					8.509	1.743		1.369	11.621		10.097
Outras receitas							2.714		2.714		

- (i) Saldo a receber de operações realizadas a preços e prazos nas condições usuais de mercado;
 (ii) Remessa de papel a preços de custo de produção acrescidos de margem de aproximadamente 20%;
 (iii) Compra de madeira realizada a preços e prazos nas condições usuais de mercado;
 (iv) Licenciamento de uso de marca;
 (v) Despesa antecipada sobre comissão de aval, do saldo de financiamentos do BNDES de 1% ao semestre;
 (vi) Recebimento antecipado por conta de entrega futura de mercadorias;
 (vii) Fornecimento de mudas, sementes e serviços a preços e prazos nas condições usuais de mercado;
 (viii) Outros.

8 INVESTIMENTOS EM EMPRESAS CONTROLADAS E SOCIEDADES EM CONTA DE PARTICIPAÇÃO

		%	Saldos de Investimentos		Resultado de equivalência patrimonial - 6 meses findos em:	
			30/6/2008	31/3/2008	30/6/2008	30/6/2007
Empresas controladas		participação				
. Klabin Limited	(i)e(v)	100	40.051	154.035	(30.612)	60.133
. Klabin Argentina S.A.	(ii)	100	25.521	25.610	230	(2.128)
. Centaurus Holdings S.A.	(iii)	100	78.856	78.856		
. Outras			16.745	16.867	(435)	(412)
			161.173	275.368	(30.817)	57.593
Sociedades em conta de participação		Participação Média %				
. Paraná	(iv)	93	268.103	260.571	40.357	65.289
. Santa Catarina		94	90.750	67.084	49.661	52.692
			358.853	327.655	90.018	117.981
			520.026	603.023	59.201	175.574

- (i) Controladora da Klabin Trade.
 (ii) Participação direta e indireta;
 (iii) Inclui ágio de R\$ 58.171 tendo como base a expectativa de resultados futuros a ser amortizado a partir da geração de resultados a partir de 2013;
 (iv) Resultados recebidos no período de jan-jun'08 de R\$ 28.545.
 (v) Dividendos recebidos em junho de 2008 R\$ 91.365.

01265-3 KLABIN S.A.

89.637.490/0001-45

06.01 - NOTAS EXPLICATIVAS

9 IMOBILIZADO

			30/6/2008	31/3/2008
	Taxa anual de depreciação %	Custo e reavaliado	Depreciação e exaustão acumuladas	Líquido
a) Controladora				
Terrenos		176.690		176.690
Edifícios e construções	4	598.481	(204.623)	393.858
Máquinas, equipamentos e instalações	5 a 20	4.413.458	(1.999.150)	2.414.308
Obras e instalações em andamento	(*)	220.012		220.012
Florestamento e reflorestamento	(**)	394.572	(145.545)	249.027
Outros	4 a 20	312.797	(181.221)	131.576
		6.116.010	(2.530.539)	3.585.471
b) Consolidado				
Terrenos		288.008		288.008
Edifícios e construções	2 a 4	608.074	(206.891)	401.183
Máquinas, equipamentos e instalações	5 a 20	4.435.958	(2.013.065)	2.422.893
Obras e instalações em andamento		220.044		220.044
Florestamento e reflorestamento		753.467	(145.545)	607.922
Outros	4 a 20	317.080	(182.545)	134.535
		6.622.631	(2.548.046)	4.074.585

(*) Inclui R\$ 98.961 do Projeto MA 1100.

(**) Exaustão calculada com base na extração de madeira.

A depreciação e exaustão do período foram substancialmente apropriadas ao custo de produção.

10 DIFERIDO

Refere-se basicamente aos gastos pré-operacionais e de implantações do Projeto MA 1100, os quais estão sendo amortizados pelo prazo estimado de recuperação dos seus respectivos ativos; e, também, gastos com "start up" ocorridos desde o final de 2007 e até junho de 2008, que serão amortizados pelo mesmo prazo, a partir de julho de 2008 devido à entrega dos últimos equipamentos (Nota 1).

01265-3 KLABIN S.A.

89.637.490/0001-45

06.01 - NOTAS EXPLICATIVAS

11 FINANCIAMENTOS

Na Controladora	Indexador/juros anuais %	30/6/2008		31/3/2008	
		Curto prazo	Longo prazo	Total	Total
Em moeda nacional					
. BNDES	TJLP/Cesta de moedas (6,0 a 10,5)	53.124	1.822.866	1.875.990	1.827.340
. FINAME	TJLP (10,0)				1.458
. Crédito exportação	96,0 a 103,0 do CDI	60.856	260.443	321.299	316.197
. Capital de giro	CDI + 0,56 a 106 do CDI	34.027	100.000	134.027	136.073
. Outros	2,0 a 8,7	481	33.592	34.073	31.037
		148.488	2.216.901	2.365.389	2.312.105
Em moeda estrangeira (*)					
. Ativo imobilizado	USD + 8,1	943	5.434	6.377	6.926
. Contratos de pré-pagamentos	USD + 3,3 a 5,7	32.528	1.399.280	1.431.808	1.612.943
. Notas de crédito à exportação	USD + 7,5 a 8,1	13.326	512.486	525.812	475.809
		46.797	1.917.200	1.963.997	2.095.678
		195.285	4.134.101	4.329.386	4.407.783
Nas Controladas:					
Em moeda estrangeira	7,3	10.665	24.874	35.538	38.347
Total do Consolidado		205.950	4.158.975	4.364.924	4.446.130
Vencimentos no longo prazo:					
2009			273.097		
2010			617.948		
2011			579.013		
2012			709.806		
2013			740.072		
2014			515.006		
2015			414.637		
2016			178.680		
2017			4.595		
2018			3.817		
2019			41.778		
2020			80.526		
			4.158.975		

(*) Em dólares norte-americanos.

Garantias

Os financiamentos junto ao BNDES são garantidos por terrenos, edifícios, benfeitorias, máquinas, equipamentos e instalações da fábrica de Correia Pinto – SC e de Monte Alegre – PR, objeto dos respectivos financiamentos, depósitos em garantia, bom como por avais dos acionistas controladores.

01265-3 KLABIN S.A.

89.637.490/0001-45

06.01 - NOTAS EXPLICATIVAS

BNDES

Em 2006 a Companhia assinou contrato com o BNDES para financiamento do projeto MA1100 (Nota 1) no valor total de R\$ 1.743.651. Este contrato possui carência no pagamento do principal cujo início se dará a partir do segundo semestre de 2009 com amortizações mensais. Os respectivos juros estão sendo amortizados trimestralmente. Até 30 de junho de 2008 foram liberados R\$ 1.659.476, dos quais R\$ 257.523 foram liberados no 1º semestre de 2008.

Financiamentos de exportações (pré-pagamentos e notas de crédito)

A Companhia tem captado empréstimos com bancos na modalidade financiamentos de exportação denominados em dólares norte-americanos a serem liquidados através de exportações principalmente entre 2011 e 2015. Durante o 1º semestre de 2008 as captações totalizaram R\$ 368.450.

12 PROVISÃO PARA CONTINGÊNCIAS

Com base na análise individual dos processos impetrados contra a Companhia e suas controladas e suportadas por opinião de seus consultores jurídicos, foram constituídas provisões no exigível a longo prazo, para perdas consideradas prováveis, demonstradas a seguir:

Natureza da Contingência	30/6/2008			Controladora e Consolidado 31/3/2008		
	Depósitos Judiciais	Montante Provisionado	Passivo Líquido	Depósitos Judiciais	Montante Provisionado	Passivo Líquido
Tributárias:						
. PIS/COFINS	18.555	(18.555)		18.555	(18.555)	
. CPMF	8.646	(8.646)		8.646	(8.646)	
. OUTRAS	11.341	(16.985)	(5.644)	10.316	(18.277)	(7.961)
	<u>38.542</u>	<u>(44.186)</u>	<u>(5.644)</u>	<u>37.517</u>	<u>(45.478)</u>	<u>(7.961)</u>
Trabalhista	9.628	(50.475)	(40.847)	9.317	(46.495)	(37.178)
Cíveis		(4.500)	(4.500)		(3.796)	(3.796)
	<u>48.170</u>	<u>(99.161)</u>	<u>(50.991)</u>	<u>46.834</u>	<u>(95.769)</u>	<u>(48.935)</u>

Adicionalmente a Klabin S.A. e suas controladas possuem outros processos tributários, trabalhistas e cíveis envolvendo “possíveis” riscos de perda que são de aproximadamente: tributários - R\$ 150.110; trabalhistas R\$ 64.863; e cíveis R\$ 31.156. Com base na análise individual dos correspondentes processos judiciais e suportadas por opinião de seus consultores jurídicos, a administração entende que estes processos, cujos prognósticos de perda são considerados “possíveis”, não necessitam provisionamento.

01265-3 KLABIN S.A.

89.637.490/0001-45

06.01 - NOTAS EXPLICATIVAS

Autuação de imposto de renda e contribuição social

Conforme Fato Relevante divulgado em 15 de agosto de 2007, a Companhia sofreu um Auto de Infração em 27 de julho de 2007 de imposto de renda e contribuição social relacionado aos desinvestimentos realizados pela Companhia no exercício de 2003. Esse Auto de Infração foi de aproximadamente R\$ 870.000, incluindo principal, multa e juros, cujo valor atualizado em 30 de junho de 2008 era de aproximadamente R\$ 956.000.

Dentro do prazo legal, a Companhia, através de advogados externos, apresentou defesa impugnando o referido Auto de Infração, estando ainda em esfera administrativa. Na opinião da administração e dos referidos advogados a probabilidade de perda é considerada possível para o montante de R\$ 809.000 e considerada remota para o montante de aproximadamente R\$ 147.000. Dessa forma, nenhuma provisão para contingência foi constituída para fazer face a essa disputa.

13 PATRIMÔNIO LÍQUIDO

(a) Movimentação

Saldo em 31 de dezembro de 2007	2.741.299
Incentivos fiscais	122
Imposto de renda sobre reserva de reavaliação	(357)
Lucro líquido no período	252.123
Saldo em 30 de junho de 2008	<u>2.993.187</u>

(b) Dividendos

Em Assembléia Geral Ordinária realizada em 19 de março de 2008, foi aprovada a distribuição de dividendos complementares do exercício de 2007 no montante de R\$ 120.002 propostos pela administração em 2007 sendo R\$ 124,84 por lote de mil ações ordinárias nominativas – ON, e R\$ 137,32 por lote de mil ações preferenciais nominativas – PN, pagos em abril de 2008.

(c) Ações em tesouraria

Em 30 de junho de 2008, a Companhia mantinha 15.000.000 ações preferenciais em tesouraria. Essas ações mantidas em tesouraria tiveram o objetivo de aplicar disponibilidades existentes. O preço médio dessa classe de ações em 30 de junho de 2008 em negociação na Bolsa de Valores de São Paulo foi de R\$ 6,10.

01265-3 KLABIN S.A.

89.637.490/0001-45

06.01 - NOTAS EXPLICATIVAS

14 INSTRUMENTOS FINANCEIROS

(a) Gerenciamento de risco

A Companhia e suas controladas participam de operações envolvendo instrumentos financeiros, todos registrados em contas patrimoniais, que se destinam a atender suas necessidades operacionais, bem como a reduzir a exposição a riscos financeiros, principalmente de crédito, de moeda e de taxa de juros. A administração desses riscos é efetuada por meio da definição de estratégias, estabelecimento de sistemas de controle e determinação de limite de posições. Não são realizadas operações envolvendo instrumentos financeiros com finalidade especulativa.

A Companhia e suas controladas mantêm operações no mercado externo que estão expostas a riscos de mercado decorrentes de mudanças nas cotações de moedas estrangeiras. Para fazer frente a tal exposição passiva líquida, no montante de R\$ 1.880.000, com vencimentos de 2009 até 2015, a Companhia possui plano de vendas cujo fluxo projetado de receitas de exportação, se for concretizado, supera o fluxo de pagamentos dos passivos.

Adicionalmente a companhia tem utilizado alguns instrumentos financeiros derivativos para o gerenciamento de riscos financeiros de câmbio de curto prazo, cujo montante contratado em 30 de junho de 2008 é de US\$ 185 mil representado por contratos de dólar futuro e havendo desembolso ou recebimento de caixa quando do vencimento. O saldo em aberto a ser recebido é de R\$ 20.007.

(b) Risco de crédito e de realização

Esses riscos são administrados por normas específicas de aceitação de clientes, análise de crédito e estabelecimento de limites de exposição por cliente. Adicionalmente, há análises específicas e normas para a aplicação monetária em instituições financeiras e os tipos de investimentos ofertados no mercado financeiro.

(c) Valores de mercado

Em 30 de junho de 2008, os valores de mercado das disponibilidades, contas a receber e a pagar, aproximam-se dos valores registrados nas demonstrações financeiras devido à natureza de curto prazo das mesmas. As aplicações financeiras estão próximas dos valores de mercado, pois estão sendo praticadas dentro das condições usuais de mercado oferecidas pelos bancos. Adicionalmente, seus valores de realização são praticamente aqueles apresentados contabilmente devido serem de curto prazo e possuírem remuneração com base em juros de mercado. Os financiamentos, apesar de possuírem uma taxa menor do que empréstimos para capital de giro, estão apresentados pelos seus valores efetivos de liquidação e de mercado, pois as taxas também são aquelas praticadas pelo mercado nessas modalidades de financiamentos.

01265-3 KLABIN S.A.

89.637.490/0001-45

06.01 - NOTAS EXPLICATIVAS

15 ALTERAÇÃO NA LEGISLAÇÃO SOCIETÁRIA BRASILEIRA

Em 28 de dezembro de 2007, foi promulgada a Lei nº 11.638, a qual modifica as disposições da Lei das Sociedades por Ações - Lei nº 6.404/76. A referida Lei estabelece diversas alterações sobre a elaboração das demonstrações financeiras, visando ao alinhamento com as normas internacionais de contabilidade, e atribui à CVM o poder de emitir normas para as companhias de capital aberto. As principais alterações introduzidas pela Lei têm aplicação a partir de 2008 e referem-se a: (a) substituição da demonstração das origens e aplicações de recursos pela demonstração dos fluxos de caixa; (b) obrigatoriedade de elaboração da demonstração do valor adicionado; (c) possibilidade de inclusão da escrituração tributária na escrituração mercantil, com segregação entre as demonstrações mercantis e as tributárias; (d) criação do subgrupo “Ajuste de avaliação patrimonial”, no patrimônio líquido; (e) normatização dos critérios de avaliação e classificação de instrumentos financeiros; (f) obrigatoriedade de avaliação do grau de recuperação de ativos não circulantes; (g) alteração dos parâmetros de avaliação de coligadas pelo método de equivalência patrimonial; e (h) obrigatoriedade da contabilização de novos ativos a valor de mercado, nos casos de incorporação, fusão ou cisão.

Baseado no melhor entendimento da Companhia e com base nos pronunciamentos contábeis existentes até a data da elaboração dessas demonstrações financeiras, as modificações introduzidas pela Lei no. 11.638/07, aplicadas pela Companhia, não produziram efeitos relevantes sobre as demonstrações financeiras. Como algumas alterações introduzidas por esta lei dependem de normatização por parte dos órgãos reguladores brasileiros, as informações contábeis apresentadas poderão requerer ajustes finalizado o processo de normatização.

Com relação à reserva de reavaliação, conforme facultado pela lei 11.638, a administração decidiu por mantê-la registrada, a qual continuará sendo realizada de acordo com a depreciação ou realização dos respectivos ativos.

01265-3 KLABIN S.A.

89.637.490/0001-45

06.01 - NOTAS EXPLICATIVAS

16 DEMONSTRAÇÃO DO FLUXO DE CAIXA

	Controladora			
	Abr-Jun'08	Abr-Jun'07	Jan-Jun'08	Jan-Jun'07
Atividades Operacionais				
Lucro líquido do período	174.972	206.541	252.123	372.035
Despesas (receitas) que não afetam o caixa e equivalentes:				
. Depreciação, amortização e exaustão	101.633	55.997	190.328	110.541
. Resultado na alienação de ativos	286	662	501	1.674
. Imposto de renda e contribuição social diferidos	2.672	18.436	6.340	32.277
. Juros e variação cambial sobre empréstimos e financiamentos	(119.113)	(47.841)	(66.010)	(49.439)
. Juros capitalizados		(26.429)		(42.006)
. Resultado de equivalência patrimonial	(14.727)	(90.067)	(59.201)	(175.574)
. Provisão e (reversão) da provisão para contingências	7.731	2.521	7.734	2.798
. Outras	(6.229)		(6.229)	(7.437)
Resultados recebidos de controladas	6.359	32.505	28.544	67.360
Dividendos recebidos de controladas	91.365		91.365	
Redução (aumento) nas contas do ativo:				
. Clientes	(22.205)	51.718	(97.562)	14.626
. Estoques	(139)	(11.224)	(30.598)	(4.906)
. Impostos a recuperar	(16.983)	(111.866)	(60.222)	(172.132)
. Despesas antecipadas	(8.860)	(6.792)	431	(1.952)
. Demais contas a receber	(8.701)	(24.417)	(10.885)	(31.149)
Aumento (redução) nas contas do passivo:				
. Fornecedores	(158.739)	208.342	(159.284)	275.676
. Impostos a recolher	2.694	8.029	(3.803)	23.946
. Imposto de renda e contribuição social	68.408	46.252	57.985	72.381
. Salários, férias e encargos sociais	12.165	11.587	(1.224)	(4.562)
. Demais contas a pagar	(4.462)	18.034	(11.181)	30.861
Geração de caixa em atividades operacionais	108.127	341.988	129.152	515.018
Atividades de Investimento:				
. Aquisição de bens do ativo imobilizado,				
líquido dos impostos recuperáveis	(84.842)	(360.830)	(226.641)	(862.202)
. Aumento do ativo diferido	(34.310)	(17.742)	(76.422)	(36.018)
. Aquisição de investimento		(74.104)	(116)	(74.104)
. Venda de ativos	1.111	572	1.399	1.830
. Depósitos judiciais	1.140	(3.330)	1.133	3.724
. Outros	5.990		6.043	56
Utilização de caixa em atividades de investimento	(110.911)	(455.434)	(294.604)	(966.714)
Atividades de Financiamento:				
. Captação de financiamentos	153.872	527.476	633.547	919.195
. Amortização de financiamentos	(39.212)	(152.166)	(154.739)	(190.733)
. Pagamento de juros	(73.944)	(86.883)	(143.755)	(133.607)
. Aquisição de ações de própria emissão para tesouraria		(8.515)		(47.822)
. Dividendos pagos	(120.002)		(120.002)	(110.006)
Utilização de caixa em atividades de financiamento	(79.286)	279.912	215.051	437.027
Aumento (redução) no caixa e equivalentes	(82.070)	166.466	49.599	(14.669)
Saldos iniciais de caixa e equivalentes	1.993.990	1.581.233	1.862.321	1.762.368
Saldos finais de caixa e equivalentes	1.911.920	1.747.699	1.911.920	1.747.699
	(82.070)	166.466	49.599	(14.669)

01265-3 KLABIN S.A.

89.637.490/0001-45

06.01 - NOTAS EXPLICATIVAS

	Consolidado			
	Abr-Jun'08	Abr-Jun'07	Jan-Jun'08	Jan-Jun'07
Atividades Operacionais				
Lucro líquido do período	174.972	206.541	252.123	372.035
Despesas (receitas) que não afetam o caixa e equivalentes:				
. Depreciação, amortização e exaustão	104.206	60.845	196.670	120.938
. Resultado na alienação de ativos	311	790	604	1.672
. Imposto de renda e contribuição social diferidos	2.672	19.147	6.340	33.762
. Juros e variação cambial sobre empréstimos e financiamentos	(121.921)	(76.499)	(68.621)	(94.953)
. Resultado de equivalência patrimonial	2	6	60	41
. Variação cambial sobre investimentos no exterior	1.712	(563)	2.015	309
. Resultado da participação de minoritários	2.374	3.619	5.776	6.946
. Provisão e (reversão) da provisão para contingências	7.731	2.521	7.734	2.798
. Outras	(6.229)		(6.229)	(7.437)
Redução (aumento) nas contas do ativo:				
. Clientes	(36.509)	(29.420)	(67.563)	(34.932)
. Estoques	(238)	(10.161)	(31.736)	(9.599)
. Impostos e contribuições a recuperar	(16.524)	(111.860)	(59.460)	(173.303)
. Despesas antecipadas	(8.740)	(6.928)	622	(2.019)
. Demais contas a receber	(5.197)	(24.824)	(11.640)	(32.238)
Aumento (redução) nas contas do passivo:				
. Fornecedores	(30.762)	135.460	(138.766)	195.540
. Impostos a recolher	3.215	8.501	(3.023)	24.452
. Imposto de renda e contribuição social	66.991	47.906	56.531	73.972
. Salários, férias e encargos sociais	12.110	11.461	(1.848)	(4.961)
. Demais contas a pagar	823	17.673	(7.074)	30.125
Geração de caixa em atividades operacionais	150.999	254.215	132.515	503.148
Atividades de Investimento:				
. Aquisição de bens do ativo imobilizado	(111.349)	(410.314)	(280.148)	(942.555)
. Aumento do ativo diferido	(34.319)	(17.760)	(76.462)	(36.049)
. Ágio na aquisição de investimento		(54.139)	(116)	(54.139)
. Venda de ativos	1.111	571	1.399	1.837
. Depósitos judiciais	1.122	(3.325)	1.108	3.724
. Outros	6.046		6.043	
Utilização de caixa em atividades de investimento	(137.389)	(484.967)	(348.176)	(1.027.182)
Atividades de Financiamento:				
. Captação de financiamentos	153.872	527.476	633.547	919.195
. Amortização de financiamentos	(39.212)	(152.166)	(160.184)	(190.733)
. Pagamento de juros	(73.944)	(86.883)	(145.352)	(135.502)
. Integralização de capital em controladas por minoritários		1.430	2.292	2.070
. Aquisição de ações de própria emissão		(8.515)		(47.822)
. Dividendos pagos	(120.002)		(120.002)	(110.006)
. Outros	(52)	(6.694)	(52)	(6.638)
Utilização de caixa em atividades de financiamento	(79.338)	274.648	210.249	430.564
Aumento (redução) no caixa e equivalentes	(65.728)	43.896	(5.412)	(93.470)
Saldos iniciais de caixa e equivalentes	2.158.957	2.152.815	2.098.641	2.290.181
Saldos finais de caixa e equivalentes	2.093.229	2.196.711	2.093.229	2.196.711
	(65.728)	43.896	(5.412)	(93.470)

01265-3 KLabin S.A.

89.637.490/0001-45

07.01 - COMENTÁRIO DO DESEMPENHO DA COMPANHIA NO TRIMESTRE

Com o objetivo de permitir uma análise mais ampla do desempenho das empresas Klabin, apresentamos comentários sobre o resultado consolidado do período. Vide Quadro **08.01 - COMENTÁRIO DO DESEMPENHO CONSOLIDADO NO TRIMESTRE.**

01265-3 KLABIN S.A.

89.637.490/0001-45

12.01 - COMENTÁRIO DO DESEMPENHO CONSOLIDADO NO TRIMESTRE

Considerações Iniciais

As informações operacionais e financeiras da Companhia relativas aos 2T08, 1T08 e 2T07, exceto onde esteja indicado de outra forma, são apresentadas com base em números consolidados e em reais, conforme práticas contábeis adotadas no Brasil.

R\$ milhões	2T08	1T08	2T07	2T08/ 1T08	2T08/ 2T07	1S08	1S07
Receita Líquida	780	740	715	5,4%	9,2%	1.521	1.405
<i>% Exportações</i>	<i>24%</i>	<i>28%</i>	<i>26%</i>			<i>26%</i>	<i>27%</i>
EBITDA	179	205	200	-12,5%	-10,3%	384	403
<i>Margem EBITDA</i>	<i>23%</i>	<i>28%</i>	<i>28%</i>			<i>25%</i>	<i>29%</i>
Lucro Líquido	175	77	207	126,6%	-15,3%	252	372
Endividamento Líquido	2.272	2.287	1.336	-0,7%	70,1%	2.272	1.336
Endividamento Líquido/EBITDA (últimos 12 meses)	3,1	3,1	1,8			3,1	1,8
Investimentos	147	211	482	-30,4%	-69,6%	358	1.033
Volume de vendas - mil t	412	386	378	6,7%	9,1%	799	737
<i>% Exportação</i>	<i>37%</i>	<i>42%</i>	<i>37%</i>			<i>39%</i>	<i>39%</i>

Desempenho Operacional e Econômico-Financeiro

Produção

A produção de papéis e cartões revestidos no 2T08 atingiu 416,7 mil toneladas, 3% superior ao 2T07 e 5% inferior ao 1T08.

Os equipamentos do Projeto de Expansão MA 1100 estão operando dentro da curva de aprendizado. O comissionamento da nova caldeira de biomassa terminou e os trabalhos de ajustes serão finalizados durante a parada geral da unidade prevista para o final de julho. A produção da nova máquina continua de acordo com o planejado e, no 2T08, produziu 71 mil toneladas de papéis e cartões.

01265-3 KLABIN S.A.

89.637.490/0001-45

12.01 - COMENTÁRIO DO DESEMPENHO CONSOLIDADO NO TRIMESTRE

Volume de Vendas

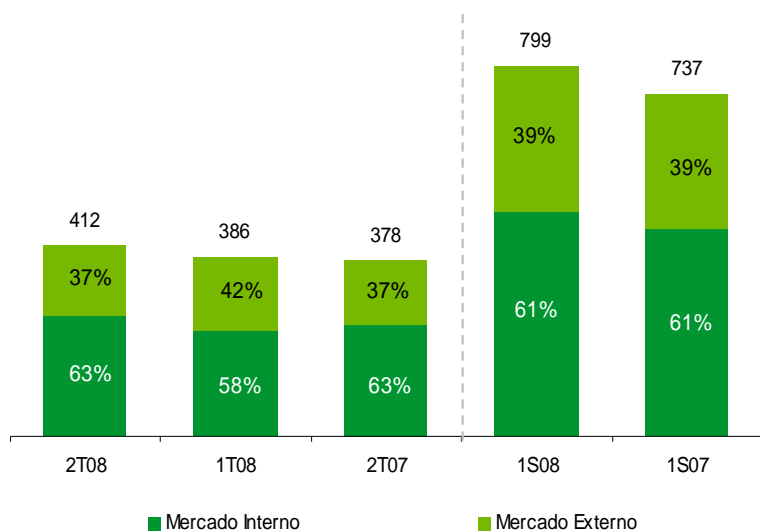
O volume de vendas no 2T08, sem incluir madeira, atingiu 412,1 mil toneladas, 9% e 7% superior ao 2T07 e ao 1T08, respectivamente.

O volume exportado no 2T08 totalizou 152,6 mil toneladas, 10% superior ao 2T07 e 5% inferior ao 1T08.

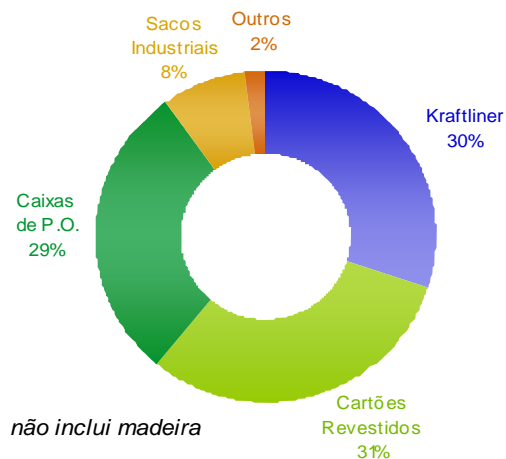
O volume de vendas no mercado interno foi de 259,5 mil toneladas, 8% e 15% superior ao 2T07 e ao 1T08, respectivamente.

O volume de vendas de cartões representou 32% das vendas, ante 24% no 2T07 e no semestre representou 31%.

Volume de Vendas por Mercado Mil toneladas



Volume de Vendas por Produto-1S08



Receita Líquida

A receita líquida no 2T08, incluindo madeira, totalizou R\$ 780,2 milhões, 9% e 5% superior ao 2T07 e ao 1T08, respectivamente.

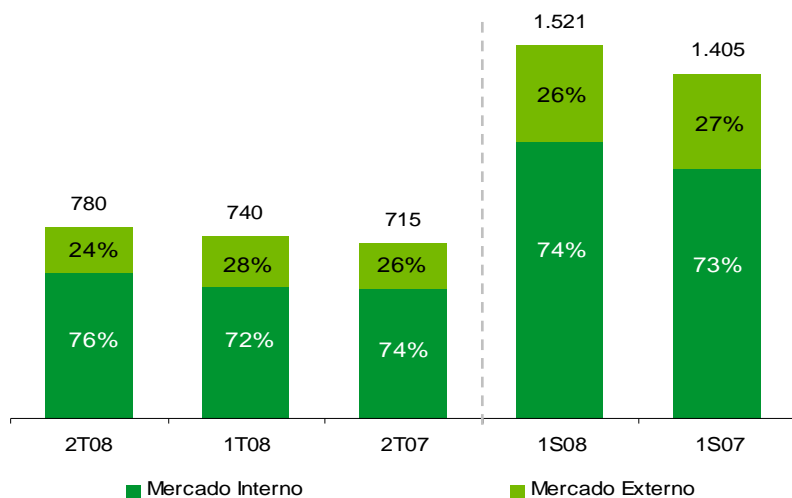
A receita líquida dos cartões representou 30% da receita líquida total, versus 25% no 2T07 e 30% no 1º semestre de 2008.

01265-3 KLABIN S.A.

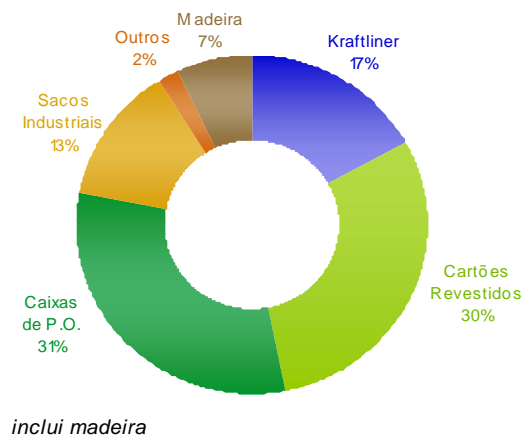
89.637.490/0001-45

12.01 - COMENTÁRIO DO DESEMPENHO CONSOLIDADO NO TRIMESTRE

Receita Líquida por Mercado
R\$ milhões

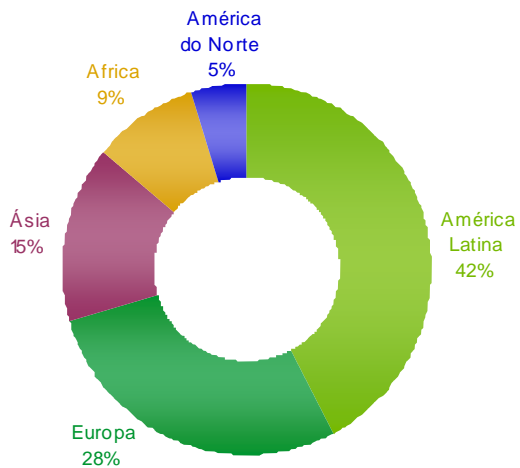


Receita Líquida por Produto – 1S08

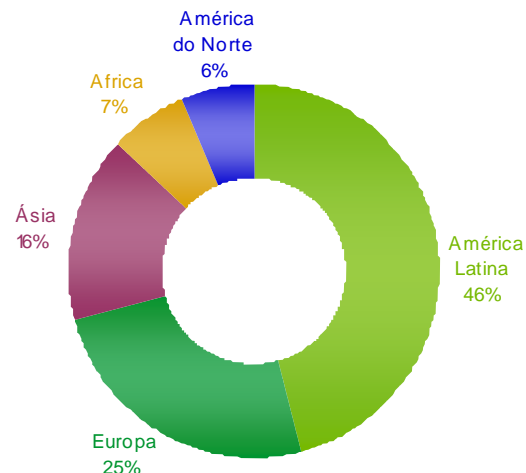


Destino das Exportações

Volume – 1S08



Receita Líquida –



1S08

01265-3 KLABIN S.A.

89.637.490/0001-45

12.01 - COMENTÁRIO DO DESEMPENHO CONSOLIDADO NO TRIMESTRE

Resultado Operacional

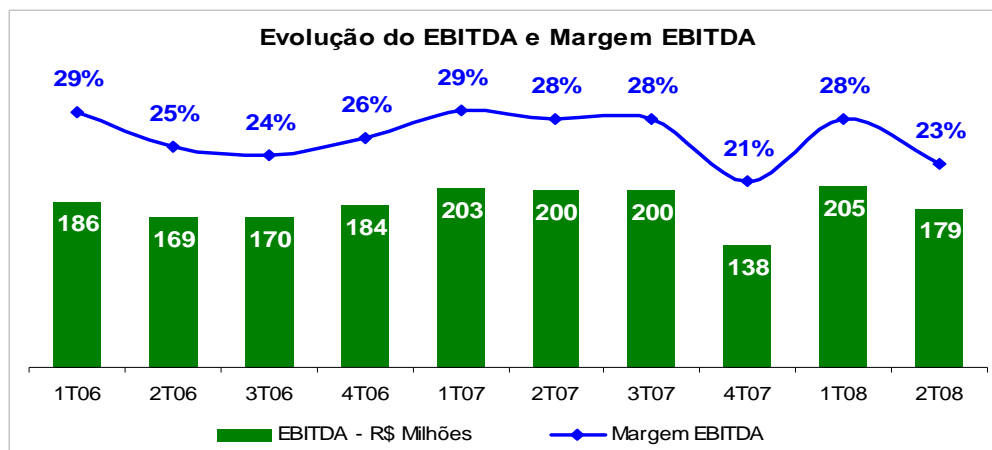
O **custo dos produtos vendidos** no 2T08 foi de R\$ 582,3 milhões, 28% e 14% superior ao 2T07 e 1T08, respectivamente. Em função do mix de vendas e do aumento de insumos (óleo combustível, produtos químicos e gás natural), da depreciação dos equipamentos do MA 1100, além dos custos incorridos durante a parada para manutenção nas fábricas de Correia Pinto e Otacílio Costa.

As **despesas com vendas** no 2T08 atingiram R\$ 79,5 milhões, 18% e 7% superior ao 2T07 e ao 1T08, em função do maior volume de vendas e maiores gastos com fretes. Em relação à receita líquida as despesas com vendas representaram 10% no 2T08, estáveis em relação ao 2T07 e ao 1T08.

As **despesas gerais e administrativas** totalizaram R\$ 44,1 milhões no 2T08, 8% inferior ao 2T07 e 8% superior em relação ao 1T08, representando 6% da receita líquida, versus 7% no 2T07 e 6% no 1T08.

O **resultado operacional** antes do resultado financeiro (EBIT) no 2T08 foi de R\$ 74,9 milhões, 46% e 33% inferior ao 2T07 e ao 1T08, respectivamente, devido ao aumento da depreciação decorrente do Projeto MA1100.

A **geração operacional de caixa (EBITDA)** no 2T08 foi de R\$ 179,1 milhões, com margem de 23%.



01265-3 KLABIN S.A.

89.637.490/0001-45

12.01 - COMENTÁRIO DO DESEMPENHO CONSOLIDADO NO TRIMESTRE

Resultado financeiro e endividamento

O **resultado financeiro líquido** foi positivo em R\$ 174,0 milhões no 2T08, versus resultado financeiro positivo de R\$ 139,1 milhões no 2T07 e negativo em R\$ 10,7 milhões no 1T08.

Face à valorização do real frente ao dólar, a companhia adotou a estratégia de *hedge* do fluxo de caixa das exportações, com uma posição vendida no final de junho de US\$ 185 milhões, que gerou receita financeira de R\$ 41,1 milhões no 1S08.

No primeiro semestre de 2008 as liberações de recursos do BNDES para o Projeto de Expansão MA 1100 atingiram R\$ 257,5 milhões, totalizando R\$ 1.659,5 milhões desde o início do projeto. O valor total do financiamento será de R\$ 1.743,7 milhões, a um custo de TJLP mais *spread* inferior a 2% ao ano.

O **endividamento bruto** passou de R\$ 4.446,2 milhões em 31 de março de 2008 para R\$ 4.364,6 milhões em 30 de junho de 2008, uma redução de R\$ 81,3 milhões. A dívida de curto prazo responde por apenas 5% do total. O endividamento em moeda estrangeira atingiu R\$ 1.999,6 milhões, equivalente a US\$ 1.256,1 milhões.

O **prazo médio de vencimento dos financiamentos** é de 52 meses, sendo 47 meses para os financiamentos em moeda local e 59 meses para os financiamentos em moeda estrangeira.

As **aplicações financeiras** em 30 de junho somavam R\$ 2.093,2 milhões.

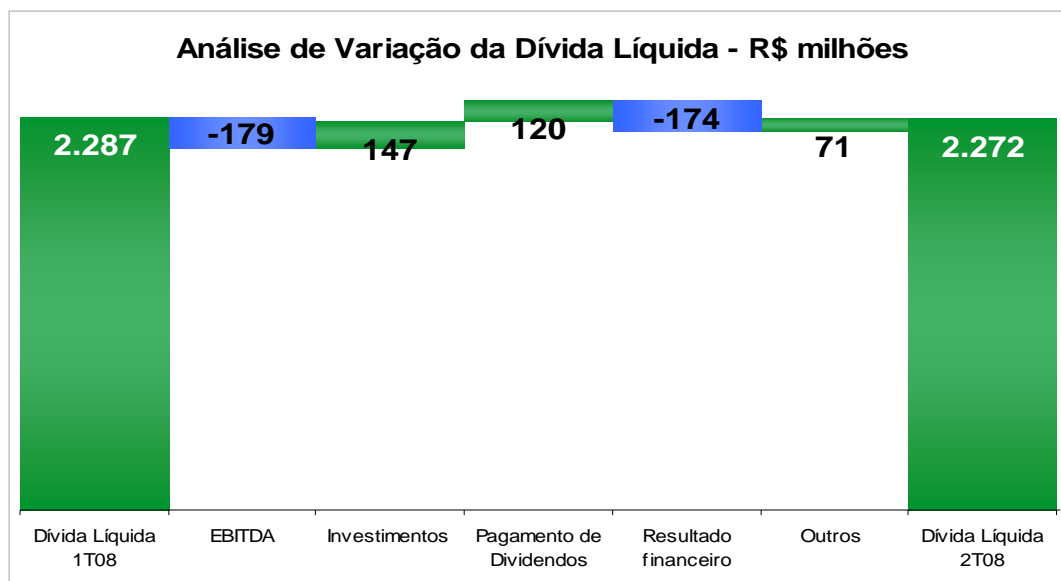
O **endividamento líquido** em 30 de junho de 2008 era de R\$ 2.271,7 milhões R\$ 15,5 milhões inferior a 31/03/08.

01265-3 KLABIN S.A.

89.637.490/0001-45

12.01 - COMENTÁRIO DO DESEMPENHO CONSOLIDADO NO TRIMESTRE

Endividamento (R\$ milhões)	31/03/08	30/06/08
Moeda Local	97,0	148,4
Moeda Estrangeira	93,8	57,5
Curto Prazo	190,8	205,9
% Curto Prazo	4%	5%
Moeda Local	2.215,2	2.216,9
Moeda Estrangeira	2.040,2	1.942,1
Longo Prazo	4.255,4	4.159,0
% Longo Prazo	96%	95%
Total Moeda Local	2.312,2	2.365,3
% Moeda Local	52%	54%
Total Moeda Estrangeira	2.134,0	1.999,6
% Moeda Estrangeira	48%	46%
Endividamento Bruto	4.446,2	4.364,9
Disponibilidades	2.159,0	2.093,2
Endividamento Líquido	2.287,2	2.271,7



Resultado Líquido

O **lucro líquido** no 2T08 foi de R\$ 175,0 milhões, 15% inferior ao 2T07, em função do menor resultado operacional. O resultado líquido foi 127% superior ao 1T08, devido ao melhor resultado financeiro.

01265-3 KLABIN S.A.

89.637.490/0001-45

12.01 - COMENTÁRIO DO DESEMPENHO CONSOLIDADO NO TRIMESTRE

Evolução dos Negócios

UNIDADE DE NEGÓCIO - FLORESTAL

A Klabin movimentou 2,1 milhões de toneladas de toras de Pinus e Eucalipto, cavacos e resíduos para energia no 2T08, volume 18% e 1% superior em relação ao 2T07 e ao 1T08. Deste total, 1,5 milhão de toneladas foram transferidas para as fábricas do Paraná, Santa Catarina e São Paulo.

O volume de vendas de toras para serrarias e laminadoras foi de 633,1 mil toneladas no 2T08, 8% superior ao 2T07 e estável em relação ao 1T08.

A receita líquida das vendas de toras de madeira para terceiros no 2T08 foi de R\$ 53,0 milhões, 3% e 6% inferior ao 2T07 e ao 1T08, respectivamente.

Os clientes da Klabin têm conseguido reduzir a dependência do mercado americano, por meio de maiores vendas para a Europa e mercado interno. Entretanto, a valorização do real e a retração no mercado de construção residencial nos Estados Unidos continuam a exercer influência negativa sobre as vendas de madeira para terceiros. Em maio, a taxa anual com ajuste sazonal do início de construção de novas unidades residenciais privadas nos EUA foi de 975 mil, 3% e 32% inferior a abril de 2008 e maio de 2007, respectivamente.

No final de junho as áreas plantadas somavam 218 mil hectares, sendo 156 mil hectares plantados com *pinus e araucária* e 62 mil hectares plantados com eucalipto, além de 183 mil hectares de áreas de preservação permanente e reserva legal. Em linha com o aumento da capacidade em curso e expansões futuras, a companhia continua investindo no incremento da área florestal própria e via parcerias, arrendamento e programa de fomento.

A unidade florestal está trabalhando no melhoramento genético para aumentar a produtividade das florestas no mínimo em 50% nos próximos sete anos. Desde 2007, vem introduzindo em Santa Catarina uma espécie de eucalipto com grande crescimento e resistente à geadas.

UNIDADE DE NEGÓCIO - PAPÉIS

O volume de vendas de papéis e cartões revestidos para terceiros foi de 248,9 mil toneladas no 2T08, 20% e 5% superior ao 2T07 e ao 1T08, respectivamente.

A receita líquida de papéis e cartões totalizou R\$ 364,5 milhões no 2T08, 16% e 6% superior ao 2T07 e ao 1T08.

01265-3 KLABIN S.A.

89.637.490/0001-45

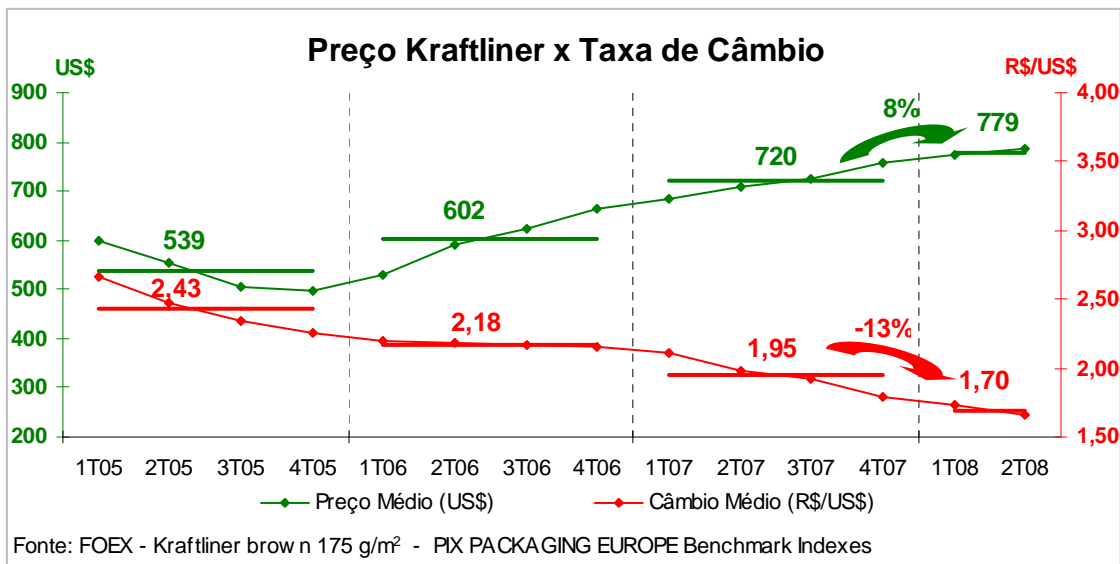
12.01 - COMENTÁRIO DO DESEMPENHO CONSOLIDADO NO TRIMESTRE

As exportações no 2T08 somaram 140,5 mil toneladas, 12% superior que o 2T07 e 6% inferior que o 1T08. A redução em relação ao 1T08 é decorrente do aumento do volume de vendas de *kraftliner* no mercado doméstico e ao maior volume de transferência para as unidades próprias de conversão de caixas de papelão ondulado. No 2T08, as exportações representaram 56% do volume total vendido pela unidade.

O volume de vendas de *kraftliner* totalizou 117,1 mil toneladas no 2T08, estável em relação ao 2T07 e 4% inferior ao 1T08. As vendas para o mercado externo atingiram 87,2 mil toneladas no 2T08, equivalente a 74% das vendas totais deste produto. As vendas para o mercado interno atingiram 29,9 mil toneladas no 2T08, um crescimento de 55% e 50% em relação ao 2T07 e o 1T08, respectivamente.

A receita líquida de *kraftliner* atingiu R\$ 127,4 milhões no 2T08, 7% e 5% inferior ao 2T07 e ao 1T08, respectivamente.

Os preços internacionais do *kraftliner* se estabilizaram no primeiro trimestre, após uma pequena redução no início do ano no mercado europeu. Os produtores norte-americanos anunciaram aumento de preço de US\$ 55/t a partir de 1/7/08. A Klabin também anunciou reajuste de preço na América Latina de US\$ 45/t, sendo US\$15/t incidindo nos meses de julho, agosto e setembro. Para os clientes da Europa o aumento de preço será de US\$ 40/t, em alguns países o aumento vigora a partir de julho e em outros a partir de agosto.



A companhia diversificou o mix de vendas, incrementou o volume de vendas para a América Latina e aumentou substancialmente os volumes de venda para o mercado interno.

01265-3 KLABIN S.A.

89.637.490/0001-45

12.01 - COMENTÁRIO DO DESEMPENHO CONSOLIDADO NO TRIMESTRE

O volume de vendas de cartões no 2T08 atingiu 131,8 mil toneladas, 45% e 15% superior ao 2T07 e ao 1T08. A receita líquida atingiu R\$ 237,1 milhões no 2T08, 34% e 13% superior ao 2T07 e ao 1T08, respectivamente.

Segundo a Bracelpa, a participação no mercado interno do papel cartão Klabin no primeiro semestre de 2008 foi de 18%, versus 11% em igual período de 2007.

As exportações de cartões somaram 53,3 mil toneladas no 2T08, 95% e 13% superior ao 2T07 e ao 1T08.

A Tetra Pak Brasil aprovou em junho os cartões produzidos pela MP9 e em julho deverá homologar os cartões na Argentina.

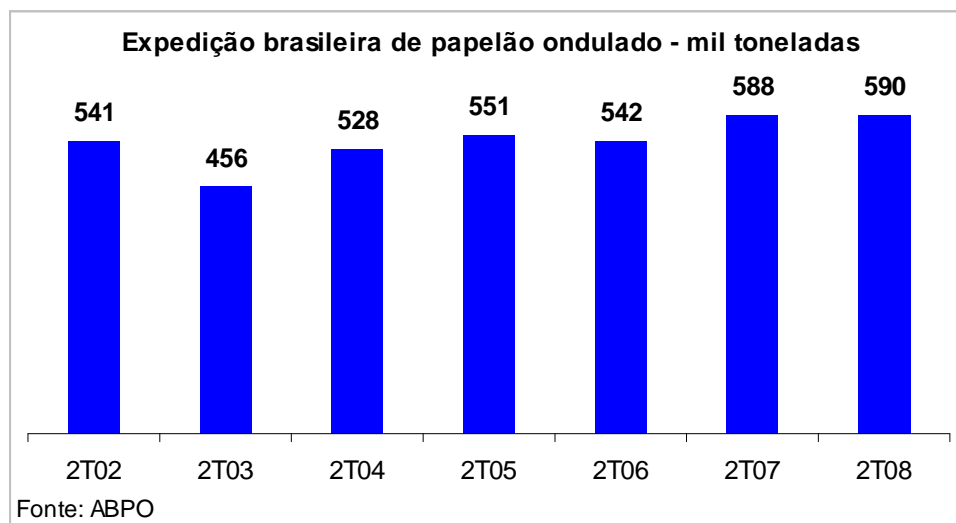
No mercado norte-americano a companhia deve seguir a elevação de preços da Mead Westvaco que serão parcelados nos meses de julho e agosto.

A companhia está incrementando as vendas para o mercado doméstico com o desenvolvimento de novos produtos destinados a mercados de cartões que ainda não estavam sendo atendidos.

UNIDADE DE NEGÓCIO - PAPELÃO ONDULADO

As informações preliminares divulgadas pela Associação Brasileira de Papelão Ondulado – ABPO - indicam que a expedição de caixas e chapas de papelão ondulado no 2T08 foi de 590 mil toneladas, estável em relação ao 2T07. A expedição no primeiro semestre de 2008 (1.131,8 mil toneladas) permaneceu estável em relação ao mesmo período de 2007.

A expedição da Klabin atingiu 121,5 mil toneladas no 2T08, 5% inferior ao 2T07 e 14% superior ao 1T08.



01265-3 KLABIN S.A.

89.637.490/0001-45

12.01 - COMENTÁRIO DO DESEMPENHO CONSOLIDADO NO TRIMESTRE

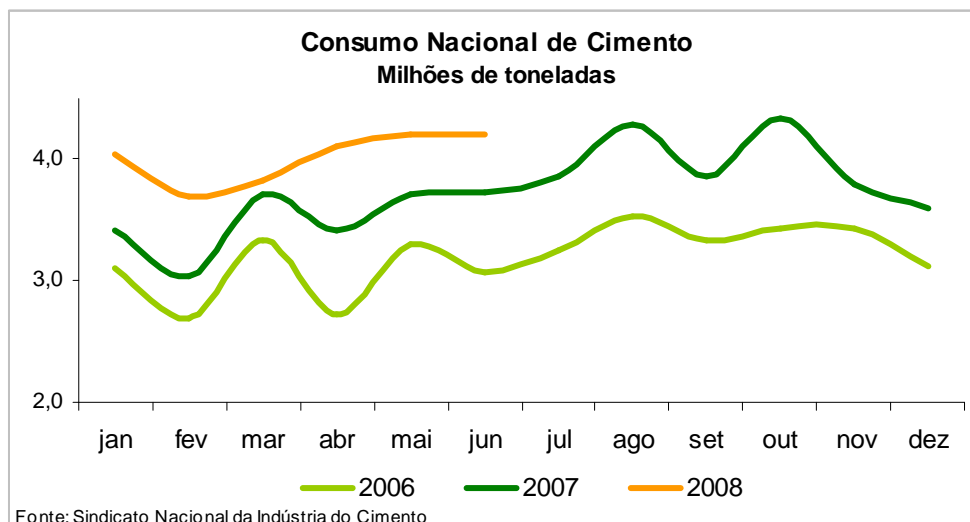
A receita líquida do 2T08 totalizou R\$ 249,8 milhões, 6% e 12% superior ao 2T07 e ao 1T08, respectivamente.

A companhia está recuperando suas margens pelo reajuste de preços, adequação da estrutura de custos fixos e redução dos custos variáveis.

UNIDADE DE NEGÓCIO - SACOS INDUSTRIAIS

O volume de vendas de sacos industriais nas unidades do Brasil e Argentina no 2T08 totalizou 32,4 mil toneladas, 5% superior ao 2T07 e 3% inferior ao 1T08. A receita líquida no 2T08 foi de R\$ 99,9 milhões, 5% superior ao 2T07 e 3% inferior ao 1T08.

Segundo o Sindicato Nacional da Indústria de Cimento, o consumo no primeiro semestre de 2008 cresceu 15% em relação a igual período de 2007. Porém as vendas de sacos multifolhados para este segmento não tiveram o mesmo crescimento, porque obras de infra-estrutura e algumas obras do PAC não utilizam cimento ensacado.



01265-3 KLabin S.A.

89.637.490/0001-45

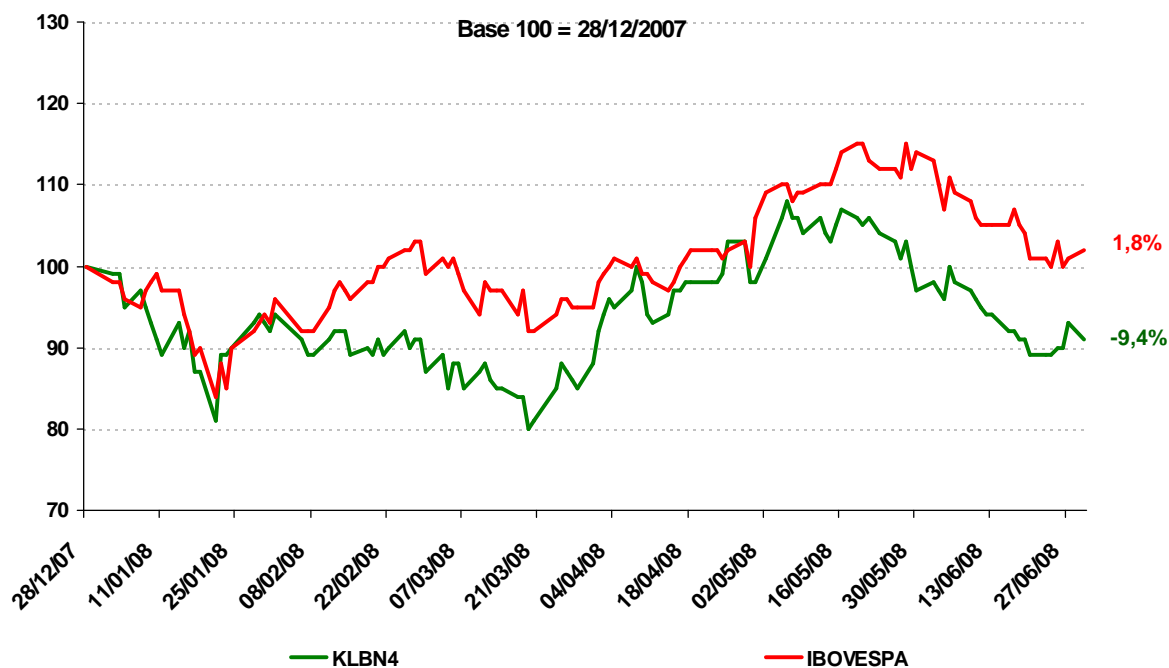
12.01 - COMENTÁRIO DO DESEMPENHO CONSOLIDADO NO TRIMESTRE

Mercado de Capitais

Em 30 de junho 2008

Ações Preferenciais	600,9 milhões
Preço por ação (KLBN4)	R\$ 5,99
Valor Patrimonial da Ação	R\$ 3,26
Volume Médio Diário 2T08	R\$ 8,0 milhões
Valor de Mercado	R\$ 5,9 bilhões

O gráfico a seguir apresenta a evolução das ações preferenciais da Klabin e do Ibovespa:



01265-3 KLABIN S.A.

89.637.490/0001-45

12.01 - COMENTÁRIO DO DESEMPENHO CONSOLIDADO NO TRIMESTRE

No 2T08, as ações preferenciais da Klabin (KLBN4) apresentaram valorização nominal de 3,3% e o IBOVESPA 0,2%. As ações da companhia foram negociadas em todos os pregões da BOVESPA registrando 46.588 operações que envolveram 76,7 milhões de títulos e um volume médio diário negociado de R\$ 8,0 milhões, um decréscimo de 8,7% em relação aos R\$ 8,8 milhões no 2T07.

As ações preferenciais da Klabin foram negociadas na BOVESPA a um preço médio de R\$ 5,79/ação no 2T08, superior ao preço médio de R\$ 5,39/ação no 1T08.

As ações da Klabin também são negociadas no mercado norte-americano. Como ADRs Nível I, os títulos são listados no OTC ("over-the-counter"), mercado de balcão, sob o código KLBAY.

O capital social da Klabin é representado por 917,7 milhões de ações, das quais 316,8 milhões de ações ordinárias e 600,9 milhões de ações preferenciais. Em 30 de junho, a Companhia mantinha 15,0 milhões de ações preferenciais em tesouraria.

Dividendos

Em abril, foram pagos R\$ 120,0 milhões em dividendos complementares do exercício de 2007, sendo R\$ 124,84 por lote de mil ações ordinárias e R\$ 137,32 por lote de mil ações preferenciais.

Investimentos

Os principais investimentos realizados no trimestre estão especificados a seguir:

R\$ Milhões	2T08	1T08	1S08
Florestal	61	66	127
Fábricas de Papel	76	137	213
Conversão	9	8	17
Total	147	211	358

A caldeira de força, último equipamento do Projeto de Expansão MA 1100, entrou em operação em meados de junho e está operando quase 100% do tempo utilizando biomassa. Esta caldeira tem capacidade para produzir 250 t/hora de vapor e atualmente esta produzindo entre 200 e 220 t/hora de vapor.

No final de julho, durante a parada geral para manutenção na fábrica de Monte Alegre, ocorrerão os ajustes finais e inspeções dos equipamentos. Deste modo, a fábrica deverá operar normalmente dentro da capacidade do Projeto MA 1100.

Em linha com o aumento da capacidade em curso e expansões futuras, a companhia continua investindo na expansão da área florestal própria e via programa de fomento.

01265-3 KLABIN S.A.

89.637.490/0001-45

19.01 - PROJETOS DE INVESTIMENTO

Os investimentos consolidados no 2º trimestre de 2008 somaram R\$ 147 milhões aplicados em investimentos normais de reposição e nos principais projetos, inclui R\$ 35 milhões do ativo diferido:

- Fábricas de papel R\$ 76 milhões;
- Aquisição de florestas e florestamento – R\$ 61 milhões.

01265-3 KLABIN S.A.

89.637.490/0001-45

20.01 - OUTRAS INFORMAÇÕES QUE A COMPANHIA ENTENDA RELEVANTES

DE ACORDO COM O REGULAMENTO DE PRÁTICAS DIFERENCIADAS DE GOVERNANÇA CORPORATIVA – NÍVEL 1 APRESENTAMOS A SEGUIR INFORMAÇÕES ADICIONAIS SOBRE A COMPANHIA, NA DATA BASE DE 30 DE JUNHO DE 2008.

1 POSIÇÃO ACIONÁRIA DA COMPANHIA, DOS DETENTORES DE AÇÕES COM MAIS DE 5% DO TOTAL DAS ESPÉCIES ATÉ O NÍVEL DE PESSOA FÍSICA

(a) Posição acionária da companhia

ACIONISTA	AÇÕES					
	ON	%	PN	%	TOTAL	%
Klabin Irmãos & Cia.	163.797.753	51,70	-	-	163.797.753	17,85
Niblak Participações S.A.	24.699.654	7,80	-	-	24.699.654	2,69
Monteiro Aranha S.A. (i)	63.458.605	20,03	22.317.575	3,71	85.776.180	9,35
The Bank Of New York ADR Department (ii)	-	-	58.262.505	9,70	58.262.505	6,35
BNDES Participações S.A. BNDESPAR	-	-	185.859.838	30,93	185.859.838	20,25
Ações em Tesouraria	-	-	15.000.000	2,50	15.000.000	1,63
Outros (iii)	64.871.551	20,47	319.415.815	53,16	384.287.366	41,88
TOTAL	316.827.563	100,00	600.855.733	100,00	917.683.296	100,00

(i) Companhia aberta.

(ii) Acionistas no exterior.

(iii) Acionistas com participação inferior a 5% do total das ações.

(b) Distribuição do capital social dos controladores até o nível de pessoa física

CONTROLADORA/INVESTIDORA:

KLABIN IRMÃOS & CIA. (*)

QUOTISTAS	QUOTAS	
	Quantidade	% do Capital
Jacob Klabin Lafer Adm. Partic. S.A.	1	12,52
Miguel Lafer Participações S.A.	1	6,26
VFV Participações S.A.	1	6,26
PRESH S.A.	1	12,52
GL Holdings S.A	1	12,52
GLIMDAS Participações S.A.	1	11,07
DARO Participações S.A.	1	11,07
DAWOJOBE Participações S.A.	1	11,07
ESLI Participações S.A.	1	8,36
LKL Participações S.A.	1	8,35
TOTAL	10	100,00

(*) Sociedade em nome coletivo, com capital social de R\$ 1.000.000,00, dividido em quotas de valores variados.

01265-3 KLABIN S.A.

89.637.490/0001-45

20.01 - OUTRAS INFORMAÇÕES QUE A COMPANHIA ENTENDA RELEVANTES

CONTROLADORA/INVESTIDORA:

Jacob Klabin Lafer Adm. Partic. S.A.

ACIONISTAS	AÇÕES	
	ON	% Total
Miguel Lafer	446.458	50,00
Vera Lafer	446.458	50,00
TOTAL	892.916	100,00

CONTROLADORA/INVESTIDORA:

Miguel Lafer Participações S.A.

ACIONISTAS	AÇÕES	
	ON	% Total
Miguel Lafer	928.270.312	99,9999
Mildred Lafer	688	0,0001
TOTAL	928.271.000	100,0000

CONTROLADORA/INVESTIDORA:

VFV Participações S.A.

ACIONISTAS	AÇÕES	
	ON	% Total
Vera Lafer	928.270.312	99,9999
Outros	688	0,0001
TOTAL	928.271.000	100,0000

CONTROLADORA/INVESTIDORA:

PRESH S.A.

ACIONISTAS	AÇÕES					
	ON	%	PN	%	TOTAL	%
Sylvia Lafer Piva			17.658.895	99,99993	17.658.895	66,66662
Pedro Franco Piva			12	0,00007	12	0,00005
Horácio Lafer Piva	2.943.151	33,33			2.943.151	11,11111
Eduardo Lafer Piva	2.943.151	33,33			2.943.151	11,11111
Regina Piva Coelho Magalhães	2.943.151	33,34			2.943.151	11,11111
TOTAL	8.829.453	100,00	17.658.907	100,00000	26.488.360	100,00000

CONTROLADORA/INVESTIDORA:

GL Holdings S/A

ACIONISTAS	AÇÕES					
	ON	%	PN	%	TOTAL	%
Graziela Lafer Galvão	4.233.864	99,99991	8.467.726	99,99993	12.701.590	99,99992
Outros	4	0,00009	6	0,00007	10	0,00008
TOTAL	4.233.868	100,00000	8.467.732	100,00000	12.701.600	100,00000

01265-3 KLABIN S.A.

89.637.490/0001-45

20.01 - OUTRAS INFORMAÇÕES QUE A COMPANHIA ENTENDA RELEVANTES

CONTROLADORA/INVESTIDORA:

GLIMDAS Participações S.A.

ACIONISTAS	AÇÕES					
	ON	%	PN	%	TOTAL	%
Israel Klabin			328.642	70,9394	328.642	14,286
Alberto Klabin (*)	306.189	16,6664	22.438	4,8434	328.627	14,286
Leonardo Klabin (*)	306.189	16,6664	22.438	4,8434	328.627	14,286
Stela Klabin (*)	306.189	16,6664	22.438	4,8434	328.627	14,286
Maria Klabin (*)	306.189	16,6664	22.438	4,8434	328.627	14,285
Dan Klabin (*)	306.189	16,6664	22.438	4,8435	328.627	14,285
Gabriel Klabin (*)	306.189	16,6664	22.438	4,8435	328.627	14,285
Espólio Maurício Klabin (*)	31	0,0017			31	0,001
TOTAL	1.837.165	100,0000	463.270	100,0000	2.300.435	100,0000

(*) Ações sujeitas a usufruto, cabendo o direito de voto ao usufrutuário Israel Klabin.

CONTROLADORA/INVESTIDORA:

DARO Participações S.A.

ACIONISTAS	AÇÕES	
	ON	% Total
Daniel Miguel Klabin	1.627.732	53,065
Rose Klabin (*)	479.900	15,645
Amanda Klabin (*)	479.900	15,645
David Klabin (*)	479.900	15,645
TOTAL	3.067.432	100,000

(*) Ações sujeitas a usufruto, cabendo o direito de voto ao usufrutuário Daniel Miguel Klabin.

CONTROLADORA/INVESTIDORA:

DAWOJOBE Participações S.A.

ACIONISTAS	AÇÕES	
	ON	%
Armando Klabin	4	0,20
Wolff Klabin (*)	516	24,95
Daniela Klabin (*)	516	24,95
Bernardo Klabin (*)	516	24,95
José Klabin (*)	516	24,95
TOTAL	2.068	100,00

(*) Ações sujeitas a usufruto, cabendo o direito de voto ao usufrutuário Armando Klabin.

01265-3 KLABIN S.A.

89.637.490/0001-45

20.01 - OUTRAS INFORMAÇÕES QUE A COMPANHIA ENTENDA RELEVANTES

CONTROLADORA/INVESTIDORA:

ESLI Participações S.A.

ACIONISTAS	AÇÕES	
	ON	% Total
Lilia Klabin Levine	17.673.757	99,9997
Cristina Levine Martins Xavier	1	0,0001
Regina Klabin Xavier	1	0,0001
Roberto Klabin Martins Xavier	1	0,0001
TOTAL	17.673.760	100,0000

CONTROLADORA/INVESTIDORA:

LKL Participações S.A.

ACIONISTAS	AÇÕES	
	ON	% Total
Lilia Klabin Levine	17.933.200	99,998
Outros	300	0,002
TOTAL	17.933.500	100,000

CONTROLADORA/INVESTIDORA:

NIBLAK PART. S/A

ACIONISTAS	AÇÕES	
	ON	% Total
KL Participações Ltda.	6.076.071	25,042
GL Holdings S/A	3.038.061	12,521
KLA RO Participações Ltda.	2.686.869	11,074
DARO Participações S/A	2.686.869	11,074
DAWOJOBE Partic. S.A.	2.562.686	10,562
Armando Klabin	124.183	0,512
MEKLA DELTA Participações Ltda.	4.050.722	16,695
Pedro Franco Piva	3.038.061	12,520
TOTAL	24.263.522	100,000

CONTROLADORA/INVESTIDORA:

KL Participações Ltda. (*)

QUOTISTAS	QUOTAS	
	Quantidade	% do Capital
Miguel Lafer	2.900.000	50,000
Vera Lafer	2.900.000	50,000
TOTAL	5.800.000	100,000

(*) Sociedade limitada, com capital social dividido em quotas de valores variados.

01265-3 KLABIN S.A.

89.637.490/0001-45

20.01 - OUTRAS INFORMAÇÕES QUE A COMPANHIA ENTENDA RELEVANTES

CONTROLADORA/INVESTIDORA:

KLA RO Participações Ltda.

QUOTISTAS	QUOTAS	
	Quantidade	% do Capital
Israel Klabin	2.240.771	92,902
Espólio Mauricio Klabin	3	0,0001
Alberto Klabin	28.521	1,183
Leonardo Klabin	28.521	1,183
Stela Klabin	28.521	1,183
Maria Klabin	28.521	1,183
Dan Klabin	28.521	1,183
Gabriel Klabin	28.521	1,183
TOTAL	2.411.900	100,000

CONTROLADORA/INVESTIDORA:

MEKLA DELTA Participações Ltda. (*)

QUOTISTAS	QUOTAS	
	Quantidade	% do Capital
ESLI Participações S.A.	1	99,999
Lilia Klabin Levine	1	0,001
TOTAL	2	100,000

(*) Sociedade limitada, com capital social dividido em quotas de valores variados.

01265-3 KLABIN S.A.

89.637.490/0001-45

20.01 - OUTRAS INFORMAÇÕES QUE A COMPANHIA ENTENDA RELEVANTES

2 EVOLUÇÃO DA PARTICIPAÇÃO ACIONÁRIA

ACIONISTAS	Tipo	Em 30 de junho de 2007		Movimentação				Em 30 de junho de 2008		
		Quantidade de ações	%	Compra Subscrição	Venda	Novos Integrantes	Saida de Integrantes	Quantidade de ações	%	Evolução %
Controladores	ON	202.064.589	63,78	7.166				202.071.755	63,78	0,00
	PN	112.902.925	18,79	39.303.341	(42.398.839)	5.292.191	(5.292.191)	109.807.427	18,28	-2,74
Membros do Conselho de Administração	ON	34.660.163	10,94	819.983	(2.277.731)			33.202.415	10,48	-4,21
	PN	17.635.162	2,94	5.667.475	(9.966.255)	0	0	13.336.382	2,22	-24,38
Membros da Diretoria	ON	0	0,00					0	0,00	0,00
	PN	239.038	0,04	1.000			(161.000)	79.038	0,01	-66,93
Membros do Conselho Fiscal	ON	1.000	0,00					1.000	0,00	0,00
	PN	3.420	0,00					3.420	0,00	0,00
Ações em Tesouraria	ON	0	0,00					0	0,00	0,00
	PN	15.000.000	2,50					15.000.000	2,50	0,00
Demais Acionistas	ON	80.101.811	25,28	(827.149)	2.277.731	0	0	81.552.393	25,74	1,81
	PN	455.075.188	75,74	(44.971.816)	52.365.094	(5.292.191)	5.453.191	462.629.466	77,00	1,66
Total	ON	316.827.563	100,00	0	0	0	0	316.827.563	100,00	0,00
	PN	600.855.733	100,00	0	0	0	0	600.855.733	100,00	0,00

01265-3 KLABIN S.A.

89.637.490/0001-45

20.01 - OUTRAS INFORMAÇÕES QUE A COMPANHIA ENTENDA RELEVANTES

3 QUANTIDADE DE AÇÕES DE AMISSÃO DA COMPANHIA, DE TITULARIDADE, DIRETA OU INDIRETA, DOS CONTROLADORES, ADMINISTRADORES, CONSELHEIROS E QUANTIDADE DE AÇÕES EM CIRCULAÇÃO

EM 30/06/2008

ACIONISTAS	AÇÕES					
	ON	%	PN	%	Total	%
Controladores	202.071.755	63,78	109.807.427	18,28	311.879.182	33,99
Membros do Conselho de Administração	33.202.415	10,48	13.336.382	2,22	46.538.797	5,07
Membros da Diretoria			79.038	0,01	79.038	0,01
Membros do Conselho Fiscal	1.000		3.420		4.420	
Ações em Tesouraria			15.000.000	2,50	15.000.000	1,63
Outros Acionistas	81.552.393	25,74	462.629.466	77,00	544.181.859	59,29
Total	316.827.563	100,00	600.855.733	100,00	917.683.296	100,00

Quantidade de Ações em Circulação	81.553.393	25,74	462.632.886	77,00	544.186.279	59,30
--	-------------------	--------------	--------------------	--------------	--------------------	--------------

EM 30/06/2007

ACIONISTAS	AÇÕES					
	ON	%	PN	%	Total	%
Controladores	202.064.589	63,78	112.902.925	18,79	314.967.514	34,32
Membros do Conselho de Administração	34.660.163	10,94	16.919.304	2,82	51.579.467	5,62
Membros da Diretoria			239.038	0,04	239.038	0,03
Membros do Conselho Fiscal	1.000		3.420		4.420	
Ações em Tesouraria			15.000.000	2,50	15.000.000	1,63
Outros Acionistas	80.101.811	25,28	455.791.046	75,85	535.892.857	58,40
Total	316.827.563	100,00	600.855.733	100,00	917.683.296	100,00

Quantidade de Ações em Circulação	80.102.811	25,28	455.794.466	75,86	535.897.277	58,40
--	-------------------	--------------	--------------------	--------------	--------------------	--------------

01265-3 KLABIN S.A.

89.637.490/0001-45

20.01 - OUTRAS INFORMAÇÕES QUE A COMPANHIA ENTENDA RELEVANTES

4 OUTRAS INFORMAÇÕES

Relacionamento com Auditores Independentes

Em conformidade com a Instrução CVM nº 381/03, a empresa de auditoria Deloitte Touche Thomatsu Auditores Independentes não prestou serviços não relacionados à auditoria externa em patamares superiores a 5% do total de seus honorários.

A política da Companhia na contratação de serviços não-relacionados à auditoria externa com seus auditores independentes está fundamentada em princípios que preservam a independência desses profissionais. Esses princípios, que seguem diretrizes internacionalmente aceitas, consistem em: (a) o auditor não deve auditar o seu próprio trabalho, (b) o auditor não deve exercer funções gerenciais no seu cliente e (c) o auditor não deve promover os interesses de seu cliente.

01265-3 KLABIN S.A.

89.637.490/0001-45

21.01 - RELATÓRIO DA REVISÃO ESPECIAL - SEM RESSALVA

Ao Conselho de Administração e Acionistas da
Klabin S.A.
São Paulo - SP

1. Revisamos as informações contábeis contidas nas Informações Trimestrais – ITR, individuais e consolidadas, da Klabin S.A. (“Companhia”), referentes ao trimestre findo em 30 de junho de 2008, compreendendo o balanço patrimonial e as demonstrações do resultado, de fluxos de caixa, o relatório do desempenho e as notas explicativas, elaborados sob a responsabilidade de sua administração.
2. Nossa revisão foi efetuada de acordo com as normas específicas estabelecidas pelo IBRACON - Instituto dos Auditores Independentes do Brasil, em conjunto com o Conselho Federal de Contabilidade - CFC, e consistiu, principalmente, em: (a) indagação e discussão com os administradores responsáveis pelas áreas contábil, financeira e operacional da Companhia quanto aos principais critérios adotados na elaboração das Informações Trimestrais; e (b) revisão das informações e dos eventos subsequentes que tenham, ou possam vir a ter, efeitos relevantes sobre a posição financeira e as operações da Companhia.
3. Com base em nossa revisão, não temos conhecimento de nenhuma modificação relevante que deva ser feita nas Informações Trimestrais acima referidas para que estejam de acordo com as normas expedidas pela Comissão de Valores Mobiliários (CVM), aplicáveis à elaboração das Informações Trimestrais, incluindo a Instrução CVM nº 469/08.
4. Conforme mencionado na nota explicativa nº 15, em 28 de dezembro de 2007 foi promulgada a Lei nº. 11.638, com vigência a partir de 1º de janeiro de 2008. Essa Lei alterou, revogou e introduziu novos dispositivos à Lei nº 6.404/76 (Lei das Sociedades por Ações) e provocou mudanças nas práticas contábeis adotadas no Brasil. Essas mudanças foram adotadas pela Companhia na preparação das Informações Trimestrais referentes ao trimestre findo em 30 de junho de 2008. Embora a referida Lei já tenha entrado em vigor e sido aplicada pela Companhia, com base em orientações da CVM e/ou nas normas emitidas pelo *International Accounting Standards Board – IASB*, as principais alterações por ela introduzidas dependem de normatização por parte dos órgãos reguladores brasileiros. Dessa forma, as informações contábeis apresentadas poderão requerer ajustes quando do processo de normatização da Lei nº 11.638/07.

São Paulo, 21 de julho de 2008 (25 de julho de 2008, em relação às notas explicativas nºs 2 e 15)

DELOITTE TOUCHE TOHMATSU
Auditores Independentes
CRC nº 2 SP 011609/O-8

Gilberto Grandolpho
Contador
CRC nº 1 SP 139572/O-5

01265-3 KLABIN S.A.

89.637.490/0001-45

23.01 - DESCRIÇÃO DAS INFORMAÇÕES ALTERADAS

Itens alterados:

04.01 - NOTAS EXPLICATIVAS

- Alteração Nota nº 15.

16.01 - OUTRAS INFORMAÇÕES QUE A COMPANHIA ENTENDA RELEVANTES

- Alteração item 1 (b) – Alteração de denominação social de empresa acionista e exclusão de empresa investidora.

17.01 - RELATÓRIO DA REVISÃO ESPECIAL – SEM RESSALVA

- Alteração no item 4.

01.01 - IDENTIFICAÇÃO

1 - CÓDIGO CVM 01265-3	2 - DENOMINAÇÃO SOCIAL KLABIN S.A.	3 - CNPJ 89.637.490/0001-45
---------------------------	---------------------------------------	--------------------------------

ÍNDICE

GRUPO	QUADRO	DESCRIÇÃO	PÁGINA
01	01	IDENTIFICAÇÃO	1
01	02	SEDE	1
01	03	DIRETOR DE RELAÇÕES COM INVESTIDORES (Endereço para Correspondência com a Companhia)	1
01	04	REFERÊNCIA DO ITR	1
01	05	COMPOSIÇÃO DO CAPITAL SOCIAL	2
01	06	CARACTERÍSTICAS DA EMPRESA	2
01	07	SOCIEDADES NÃO INCLUÍDAS NAS DEMONSTRAÇÕES FINANCEIRAS CONSOLIDADAS	2
01	08	PROVENTOS EM DINHEIRO	2
01	09	CAPITAL SOCIAL SUBSCRITO E ALTERAÇÕES NO EXERCÍCIO SOCIAL EM CURSO	3
01	10	DIRETOR DE RELAÇÕES COM INVESTIDORES	3
02	01	BALANÇO PATRIMONIAL ATIVO	4
02	02	BALANÇO PATRIMONIAL PASSIVO	5
03	01	DEMONSTRAÇÃO DO RESULTADO	7
08	01	BALANÇO PATRIMONIAL ATIVO CONSOLIDADO	9
08	02	BALANÇO PATRIMONIAL PASSIVO CONSOLIDADO	10
09	01	DEMONSTRAÇÃO DO RESULTADO CONSOLIDADO	12
06	01	NOTAS EXPLICATIVAS	14
07	01	COMENTÁRIO DO DESEMPENHO DA COMPANHIA NO TRIMESTRE	27
12	01	COMENTÁRIO DO DESEMPENHO CONSOLIDADO NO TRIMESTRE	28
19	01	PROJETOS DE INVESTIMENTO	40
20	01	OUTRAS INFORMAÇÕES QUE A COMPANHIA ENTENDA RELEVANTES	41
21	01	RELATÓRIO DA REVISÃO ESPECIAL	49
23	01	DESCRIÇÃO DAS INFORMAÇÕES ALTERADAS	50