

O REGISTRO NA CVM NÃO IMPLICA QUALQUER APRECIÇÃO SOBRE A COMPANHIA, SENDO OS SEUS ADMINISTRADORES RESPONSÁVEIS PELA VERACIDADE DAS INFORMAÇÕES PRESTADAS.

01.01 - IDENTIFICAÇÃO

1 - CÓDIGO CVM 01265-3	2 - DENOMINAÇÃO SOCIAL KLABIN S.A.	3 - CNPJ 89.637.490/0001-45
4 - NIRE 35300188349		

01.02 - SEDE

1 - ENDEREÇO COMPLETO Av. Brigadeiro Faria Lima, 3600		2 - BAIRRO OU DISTRITO Itaim Bibi	
3 - CEP 04538-132	4 - MUNICÍPIO SÃO PAULO		5 - UF SP
6 - DDD 011	7 - TELEFONE 3046-5800	8 - TELEFONE -	9 - TELEFONE -
10 - TELEX	11 - DDD 011	12 - FAX 3046-5846	13 - FAX -
14 - FAX -			
15 - E-MAIL klabin@klabin.com.br			

01.03 - DIRETOR DE RELAÇÕES COM INVESTIDORES (Endereço para Correspondência com a Companhia)

1 - NOME Antonio Sergio Alfano			
2 - ENDEREÇO COMPLETO Av. Brigadeiro Faria Lima, 3600		3 - BAIRRO OU DISTRITO Itaim Bibi	
4 - CEP 04538-132	5 - MUNICÍPIO SÃO PAULO		6 - UF SP
7 - DDD 011	8 - TELEFONE 3046-9911	9 - TELEFONE -	10 - TELEFONE -
11 - TELEX	12 - DDD 011	13 - FAX 3046-5846	14 - FAX -
15 - FAX -			
16 - E-MAIL salfano@klabin.com.br			

01.04 - REFERÊNCIA / AUDITOR

EXERCÍCIO SOCIAL EM CURSO		TRIMESTRE ATUAL			TRIMESTRE ANTERIOR		
1 - INÍCIO	2 - TÉRMINO	3 - NÚMERO	4 - INÍCIO	5 - TÉRMINO	6 - NÚMERO	7 - INÍCIO	8 - TÉRMINO
01/01/2008	31/12/2008	1	01/01/2008	31/03/2008	4	01/10/2007	31/12/2007
9 - NOME/RAZÃO SOCIAL DO AUDITOR Deloitte Touche Tohmatsu Auditores Independentes					10 - CÓDIGO CVM 00385-9		
11 - NOME DO RESPONSÁVEL TÉCNICO Gilberto Grandolpho					12 - CPF DO RESP. TÉCNICO 007.585.878-99		

01.01 - IDENTIFICAÇÃO

1 - CÓDIGO CVM 01265-3	2 - DENOMINAÇÃO SOCIAL KLABIN S.A.	3 - CNPJ 89.637.490/0001-45
---------------------------	---------------------------------------	--------------------------------

01.05 - COMPOSIÇÃO DO CAPITAL SOCIAL

Número de Ações (Mil)	1 - TRIMESTRE ATUAL 31/03/2008	2 - TRIMESTRE ANTERIOR 31/12/2007	3 - IGUAL TRIMESTRE EX. ANTERIOR 31/03/2007
Do Capital Integralizado			
1 - Ordinárias	316.827	316.827	316.827
2 - Preferenciais	600.856	600.856	600.856
3 - Total	917.683	917.683	917.683
Em Tesouraria			
4 - Ordinárias	0	0	0
5 - Preferenciais	15.000	15.000	13.485
6 - Total	15.000	15.000	13.485

01.06 - CARACTERÍSTICAS DA EMPRESA

1 - TIPO DE EMPRESA Empresa Comercial, Industrial e Outras
2 - TIPO DE SITUAÇÃO Operacional
3 - NATUREZA DO CONTROLE ACIONÁRIO Privada Nacional
4 - CÓDIGO ATIVIDADE 1040 - Papel e Celulose
5 - ATIVIDADE PRINCIPAL Indústria de papel, celulose, embalagem, florestamento e reflorestamento
6 - TIPO DE CONSOLIDADO Total
7 - TIPO DO RELATÓRIO DOS AUDITORES Sem Ressalva

01.07 - SOCIEDADES NÃO INCLUÍDAS NAS DEMONSTRAÇÕES FINANCEIRAS CONSOLIDADAS

1 - ITEM	2 - CNPJ	3 - DENOMINAÇÃO SOCIAL
----------	----------	------------------------

01.08 - PROVENTOS EM DINHEIRO DELIBERADOS E/OU PAGOS DURANTE E APÓS O TRIMESTRE

1 - ITEM	2 - EVENTO	3 - APROVAÇÃO	4 - PROVENTO	5 - INÍCIO PGTO.	6 - ESPÉCIE E CLASSE DE AÇÃO	7 - VALOR DO PROVENTO P/ AÇÃO
01	AGO	19/03/2008	Dividendo	02/04/2008	ON	0,1248400000
02	AGO	19/03/2008	Dividendo	02/04/2008	PN	0,1373200000

01.01 - IDENTIFICAÇÃO

1 - CÓDIGO CVM -	2 - DENOMINAÇÃO SOCIAL	3 - CNPJ . . / -
---------------------	------------------------	---------------------

01.09 - CAPITAL SOCIAL SUBSCRITO E ALTERAÇÕES NO EXERCÍCIO SOCIAL EM CURSO

1- ITEM	2 - DATA DA ALTERAÇÃO	3 - VALOR DO CAPITAL SOCIAL (Reais Mil)	4 - VALOR DA ALTERAÇÃO (Reais Mil)	5 - ORIGEM DA ALTERAÇÃO	7 - QUANTIDADE DE AÇÕES EMITIDAS (Mil)	8 - PREÇO DA AÇÃO NA EMISSÃO (Reais)
---------	-----------------------	--	---------------------------------------	-------------------------	---	---

01.10 - DIRETOR DE RELAÇÕES COM INVESTIDORES

1 - DATA 28/04/2008	2 - ASSINATURA
------------------------	----------------

01.01 - IDENTIFICAÇÃO

1 - CÓDIGO CVM 01265-3	2 - DENOMINAÇÃO SOCIAL KLABIN S.A.	3 - CNPJ 89.637.490/0001-45
---------------------------	---------------------------------------	--------------------------------

02.01 - BALANÇO PATRIMONIAL ATIVO (Reais Mil)

1 - CÓDIGO	2 - DESCRIÇÃO	3 - 31/03/2008	4 - 31/12/2007
1	Ativo Total	8.177.015	7.790.877
1.01	Ativo Circulante	3.330.717	2.970.315
1.01.01	Disponibilidades	1.993.990	1.862.321
1.01.01.01	Caixa e bancos	3.333	208.359
1.01.01.02	Aplicações financeiras	1.990.657	1.653.962
1.01.02	Créditos	679.298	603.941
1.01.02.01	Clientes	418.390	404.912
1.01.02.02	Créditos Diversos	260.908	199.029
1.01.02.02.01	Cambiais e duplicatas descontadas	(414)	(3.686)
1.01.02.02.02	Provisão p/ contas de liquid duvidosa	(25.914)	(25.687)
1.01.02.02.03	Empresas controladas e coligadas	287.236	228.402
1.01.03	Estoques	349.860	319.401
1.01.04	Outros	307.569	184.652
1.01.04.01	Impostos e contribuições a recuperar	242.316	108.622
1.01.04.02	Despesas antecipadas	10.897	11.357
1.01.04.03	Despesas antecipadas empr controladora	7.136	15.473
1.01.04.04	Demais contas a receber	47.220	49.200
1.02	Ativo Não Circulante	4.846.298	4.820.562
1.02.01	Ativo Realizável a Longo Prazo	434.251	525.666
1.02.01.01	Créditos Diversos	0	0
1.02.01.02	Créditos com Pessoas Ligadas	7.767	7.575
1.02.01.02.01	Com Coligadas e Equiparadas	0	0
1.02.01.02.02	Com Controladas	7.767	7.575
1.02.01.02.03	Com Outras Pessoas Ligadas	0	0
1.02.01.03	Outros	426.484	518.091
1.02.01.03.01	Imp renda e contrib social diferidos	50.378	54.929
1.02.01.03.02	Depósitos judiciais	83.502	83.495
1.02.01.03.03	Impostos a compensar	232.722	323.177
1.02.01.03.04	Despesas antecipadas	5.897	6.391
1.02.01.03.05	Demais contas a receber	53.985	50.099
1.02.02	Ativo Permanente	4.412.047	4.294.896
1.02.02.01	Investimentos	611.474	589.122
1.02.02.01.01	Participações Coligadas/Equiparadas	0	0
1.02.02.01.02	Participações Coligadas/Equiparadas-Ágio	0	0
1.02.02.01.03	Participações em Controladas	544.852	522.563
1.02.02.01.04	Participações em Controladas - Ágio	58.171	58.055
1.02.02.01.05	Outros Investimentos	8.451	8.504
1.02.02.02	Imobilizado	3.605.927	3.547.425
1.02.02.03	Intangível	0	0
1.02.02.04	Diferido	194.646	158.349

01.01 - IDENTIFICAÇÃO

1 - CÓDIGO CVM	2 - DENOMINAÇÃO SOCIAL	3 - CNPJ
01265-3	KLABIN S.A.	89.637.490/0001-45

02.02 - BALANÇO PATRIMONIAL PASSIVO (Reais Mil)

1 - CÓDIGO	2 - DESCRIÇÃO	3 - 31/03/2008	4 - 31/12/2007
2	Passivo Total	8.177.015	7.790.877
2.01	Passivo Circulante	992.314	1.077.079
2.01.01	Empréstimos e Financiamentos	179.802	231.329
2.01.02	Debêntures	0	0
2.01.03	Fornecedores	256.024	362.751
2.01.04	Impostos, Taxas e Contribuições	53.423	70.218
2.01.04.01	Impostos a recolher	34.512	41.009
2.01.04.02	Provisão imp renda e contrib social	18.911	29.209
2.01.05	Dividendos a Pagar	120.002	120.002
2.01.06	Provisões	0	0
2.01.07	Dívidas com Pessoas Ligadas	296.950	190.768
2.01.08	Outros	86.113	102.011
2.01.08.01	Salários, férias e encargos sociais	54.357	67.746
2.01.08.02	Demais contas a pagar	31.756	34.265
2.02	Passivo Não Circulante	4.366.375	3.972.499
2.02.01	Passivo Exigível a Longo Prazo	4.366.375	3.972.499
2.02.01.01	Empréstimos e Financiamentos	4.227.981	3.829.014
2.02.01.02	Debêntures	0	0
2.02.01.03	Provisões	0	0
2.02.01.04	Dívidas com Pessoas Ligadas	0	0
2.02.01.05	Adiantamento para Futuro Aumento Capital	0	0
2.02.01.06	Outros	138.394	143.485
2.02.01.06.01	Imp renda e contrib social diferidos	4.560	5.444
2.02.01.06.02	Provisão para contingências	48.935	49.922
2.02.01.06.03	Demais contas a pagar	84.899	88.119
2.02.02	Resultados de Exercícios Futuros	0	0
2.04	Patrimônio Líquido	2.818.326	2.741.299
2.04.01	Capital Social Realizado	1.500.000	1.500.000
2.04.02	Reservas de Capital	84.629	84.574
2.04.02.01	Correção monetária especial-Lei 8200/91	83.986	83.986
2.04.02.02	Incentivos fiscais e outras	643	588
2.04.03	Reservas de Reavaliação	82.592	83.117
2.04.03.01	Ativos Próprios	82.592	83.117
2.04.03.02	Controladas/Coligadas e Equiparadas	0	0
2.04.04	Reservas de Lucro	1.073.608	1.073.608
2.04.04.01	Legal	143.022	143.022
2.04.04.02	Estatutária	1.004.287	1.004.287
2.04.04.03	Para Contingências	0	0
2.04.04.04	De Lucros a Realizar	0	0
2.04.04.05	Retenção de Lucros	0	0
2.04.04.06	Especial p/ Dividendos Não Distribuídos	0	0

01.01 - IDENTIFICAÇÃO

1 - CÓDIGO CVM 01265-3	2 - DENOMINAÇÃO SOCIAL KLABIN S.A.	3 - CNPJ 89.637.490/0001-45
---------------------------	---------------------------------------	--------------------------------

02.02 - BALANÇO PATRIMONIAL PASSIVO (Reais Mil)

1 - CÓDIGO	2 - DESCRIÇÃO	3 -31/03/2008	4 -31/12/2007
2.04.04.07	Outras Reservas de Lucro	(73.701)	(73.701)
2.04.04.07.01	Ações em tesouraria	(73.701)	(73.701)
2.04.05	Lucros/Prejuízos Acumulados	77.497	0
2.04.06	Adiantamento para Futuro Aumento Capital	0	0

01.01 - IDENTIFICAÇÃO

1 - CÓDIGO CVM	2 - DENOMINAÇÃO SOCIAL	3 - CNPJ
01265-3	KLABIN S.A.	89.637.490/0001-45

03.01 - DEMONSTRAÇÃO DO RESULTADO (Reais Mil)

1 - CÓDIGO	2 - DESCRIÇÃO	3 - 01/01/2008 a 31/03/2008	4 - 01/01/2008 a 31/03/2008	5 - 01/01/2007 a 31/03/2007	6 - 01/01/2007 a 31/03/2007
3.01	Receita Bruta de Vendas e/ou Serviços	858.958	858.958	778.246	778.246
3.02	Deduções da Receita Bruta	(142.250)	(142.250)	(128.400)	(128.400)
3.03	Receita Líquida de Vendas e/ou Serviços	716.708	716.708	649.846	649.846
3.04	Custo de Bens e/ou Serviços Vendidos	(567.059)	(567.059)	(504.224)	(504.224)
3.05	Resultado Bruto	149.649	149.649	145.622	145.622
3.06	Despesas/Receitas Operacionais	(53.730)	(53.730)	60.897	60.897
3.06.01	Com Vendas	(49.055)	(49.055)	(41.313)	(41.313)
3.06.02	Gerais e Administrativas	(39.844)	(39.844)	(40.807)	(40.807)
3.06.03	Financeiras	(7.806)	(7.806)	57.701	57.701
3.06.03.01	Receitas Financeiras	53.826	53.826	53.022	53.022
3.06.03.01.01	Receitas	55.739	55.739	64.105	64.105
3.06.03.01.02	Variações cambiais ativas	(1.913)	(1.913)	(11.083)	(11.083)
3.06.03.02	Despesas Financeiras	(61.632)	(61.632)	4.679	4.679
3.06.03.02.01	Despesas	(90.150)	(90.150)	(57.211)	(57.211)
3.06.03.02.02	Variações cambiais passivas	28.518	28.518	61.890	61.890
3.06.04	Outras Receitas Operacionais	1.221	1.221	1.312	1.312
3.06.05	Outras Despesas Operacionais	(2.720)	(2.720)	(1.503)	(1.503)
3.06.06	Resultado da Equivalência Patrimonial	44.474	44.474	85.507	85.507
3.07	Resultado Operacional	95.919	95.919	206.519	206.519
3.08	Resultado Não Operacional	182	182	5.972	5.972
3.08.01	Receitas	524	524	8.695	8.695
3.08.02	Despesas	(342)	(342)	(2.723)	(2.723)
3.09	Resultado Antes Tributação/Participações	96.101	96.101	212.491	212.491
3.10	Provisão para IR e Contribuição Social	(15.282)	(15.282)	(33.156)	(33.156)
3.11	IR Diferido	(3.668)	(3.668)	(13.841)	(13.841)
3.12	Participações/Contribuições Estatutárias	0	0	0	0
3.12.01	Participações	0	0	0	0

01.01 - IDENTIFICAÇÃO

1 - CÓDIGO CVM 01265-3	2 - DENOMINAÇÃO SOCIAL KLABIN S.A.	3 - CNPJ 89.637.490/0001-45
---------------------------	---------------------------------------	--------------------------------

03.01 - DEMONSTRAÇÃO DO RESULTADO (Reais Mil)

1 - CÓDIGO	2 - DESCRIÇÃO	3 - 01/01/2008 a 31/03/2008	4 - 01/01/2008 a 31/03/2008	5 - 01/01/2007 a 31/03/2007	6 - 01/01/2007 a 31/03/2007
3.12.02	Contribuições	0	0	0	0
3.13	Reversão dos Juros sobre Capital Próprio	0	0	0	0
3.15	Lucro/Prejuízo do Período	77.151	77.151	165.494	165.494
	NÚMERO AÇÕES, EX-TESOURARIA (Mil)	902.683	902.683	904.198	904.198
	LUCRO POR AÇÃO (Reais)	0,08547	0,08547	0,18303	0,18303
	PREJUÍZO POR AÇÃO (Reais)				

01.01 - IDENTIFICAÇÃO

1 - CÓDIGO CVM 01265-3	2 - DENOMINAÇÃO SOCIAL KLABIN S.A.	3 - CNPJ 89.637.490/0001-45
---------------------------	---------------------------------------	--------------------------------

08.01 - BALANÇO PATRIMONIAL ATIVO CONSOLIDADO (Reais Mil)

1 - CÓDIGO	2 - DESCRIÇÃO	3 - 31/03/2008	4 - 31/12/2007
1	Ativo Total	8.082.073	7.806.090
1.01	Ativo Circulante	3.312.261	3.062.117
1.01.01	Disponibilidades	2.158.957	2.098.641
1.01.01.01	Caixa e bancos	96.344	224.221
1.01.01.02	Aplicações financeiras	2.062.613	1.874.420
1.01.02	Créditos	465.411	434.357
1.01.02.01	Clientes	600.791	550.256
1.01.02.02	Créditos Diversos	(135.380)	(115.899)
1.01.02.02.01	Cambiais e duplicatas descontadas	(108.724)	(89.452)
1.01.02.02.02	Prov p/ contas de liquidação duvidosa	(26.656)	(26.447)
1.01.03	Estoques	367.907	336.146
1.01.04	Outros	319.986	192.973
1.01.04.01	Impostos e contribuições a recuperar	244.212	110.821
1.01.04.02	Despesas antecipadas	11.909	12.421
1.01.04.03	Despesas antecipadas empr controladora	7.136	15.473
1.01.04.04	Demais contas a receber	56.729	54.258
1.02	Ativo Não Circulante	4.769.812	4.743.973
1.02.01	Ativo Realizável a Longo Prazo	432.551	524.136
1.02.01.01	Créditos Diversos	0	0
1.02.01.02	Créditos com Pessoas Ligadas	0	0
1.02.01.02.01	Com Coligadas e Equiparadas	0	0
1.02.01.02.02	Com Controladas	0	0
1.02.01.02.03	Com Outras Pessoas Ligadas	0	0
1.02.01.03	Outros	432.551	524.136
1.02.01.03.01	Imp renda e contrib social diferidos	51.995	56.512
1.02.01.03.02	Depósitos judiciais	84.588	84.574
1.02.01.03.03	Impostos a compensar	232.722	323.177
1.02.01.03.04	Despesas antecipadas	6.061	6.574
1.02.01.03.05	Demais contas a receber	57.185	53.299
1.02.02	Ativo Permanente	4.337.261	4.219.837
1.02.02.01	Investimentos	66.877	66.870
1.02.02.01.01	Participações Coligadas/Equiparadas	0	0
1.02.02.01.02	Participações Coligadas/Equiparadas-Ágio	0	0
1.02.02.01.03	Participações em Controladas	255	311
1.02.02.01.04	Participações em Controladas - Ágio	58.171	58.055
1.02.02.01.05	Outros Investimentos	8.451	8.504
1.02.02.02	Imobilizado	4.072.780	3.991.690
1.02.02.03	Intangível	0	0
1.02.02.04	Diferido	197.604	161.277

01.01 - IDENTIFICAÇÃO

1 - CÓDIGO CVM 01265-3	2 - DENOMINAÇÃO SOCIAL KLABIN S.A.	3 - CNPJ 89.637.490/0001-45
---------------------------	---------------------------------------	--------------------------------

08.02 - BALANÇO PATRIMONIAL PASSIVO CONSOLIDADO (Reais Mil)

1 - CÓDIGO	2 - DESCRIÇÃO	3 - 31/03/2008	4 - 31/12/2007
2	Passivo Total	8.082.073	7.806.090
2.01	Passivo Circulante	732.319	926.984
2.01.01	Empréstimos e Financiamentos	190.819	243.309
2.01.02	Debêntures	0	0
2.01.03	Fornecedores	265.213	373.463
2.01.04	Impostos, Taxas e Contribuições	57.069	73.608
2.01.04.01	Impostos a recolher	36.245	42.483
2.01.04.02	Provisão p/ imp renda e contrib social	20.824	31.125
2.01.05	Dividendos a Pagar	120.002	120.002
2.01.06	Provisões	0	0
2.01.07	Dívidas com Pessoas Ligadas	1.812	1.566
2.01.08	Outros	97.404	115.036
2.01.08.01	Salários, férias e encargos sociais	55.392	69.350
2.01.08.02	Demais contas a pagar	42.012	45.686
2.02	Passivo Não Circulante	4.397.423	4.009.442
2.02.01	Passivo Exigível a Longo Prazo	4.397.423	4.009.442
2.02.01.01	Empréstimos e Financiamentos	4.255.311	3.862.226
2.02.01.02	Debêntures	0	0
2.02.01.03	Provisões	0	0
2.02.01.04	Dívidas com Pessoas Ligadas	0	0
2.02.01.05	Adiantamento para Futuro Aumento Capital	0	0
2.02.01.06	Outros	142.112	147.216
2.02.01.06.01	Imp renda e contrib social diferidos	4.560	5.444
2.02.01.06.02	Provisão para contingências	48.935	49.922
2.02.01.06.03	Demais contas a pagar	88.617	91.850
2.02.02	Resultados de Exercícios Futuros	0	0
2.03	Part. de Acionistas Não Controladores	134.005	128.365
2.04	Patrimônio Líquido	2.818.326	2.741.299
2.04.01	Capital Social Realizado	1.500.000	1.500.000
2.04.02	Reservas de Capital	84.629	84.574
2.04.02.01	Correção monetária especial-Lei 8200/91	83.986	83.986
2.04.02.02	Incentivos fiscais e outras	643	588
2.04.03	Reservas de Reavaliação	82.592	83.117
2.04.03.01	Ativos Próprios	82.592	83.117
2.04.03.02	Controladas/Coligadas e Equiparadas	0	0
2.04.04	Reservas de Lucro	1.073.608	1.073.608
2.04.04.01	Legal	143.022	143.022
2.04.04.02	Estatutária	1.004.287	1.004.287
2.04.04.03	Para Contingências	0	0
2.04.04.04	De Lucros a Realizar	0	0
2.04.04.05	Retenção de Lucros	0	0

01.01 - IDENTIFICAÇÃO

1 - CÓDIGO CVM 01265-3	2 - DENOMINAÇÃO SOCIAL KLABIN S.A.	3 - CNPJ 89.637.490/0001-45
---------------------------	---------------------------------------	--------------------------------

08.02 - BALANÇO PATRIMONIAL PASSIVO CONSOLIDADO (Reais Mil)

1 - CÓDIGO	2 - DESCRIÇÃO	3 -31/03/2008	4 -31/12/2007
2.04.04.06	Especial p/ Dividendos Não Distribuídos	0	0
2.04.04.07	Outras Reservas de Lucro	(73.701)	(73.701)
2.04.04.07.01	Ações em tesouraria	(73.701)	(73.701)
2.04.05	Lucros/Prejuízos Acumulados	77.497	0
2.04.06	Adiantamento para Futuro Aumento Capital	0	0

01.01 - IDENTIFICAÇÃO

1 - CÓDIGO CVM	2 - DENOMINAÇÃO SOCIAL	3 - CNPJ
01265-3	KLABIN S.A.	89.637.490/0001-45

09.01 - DEMONSTRAÇÃO DO RESULTADO CONSOLIDADO (Reais Mil)

1 - CÓDIGO	2 - DESCRIÇÃO	3 - 01/01/2008 a 31/03/2008	4 - 01/01/2008 a 31/03/2008	5 - 01/01/2007 a 31/03/2007	6 - 01/01/2007 a 31/03/2007
3.01	Receita Bruta de Vendas e/ou Serviços	886.406	886.406	822.530	822.530
3.02	Deduções da Receita Bruta	(146.052)	(146.052)	(131.990)	(131.990)
3.03	Receita Líquida de Vendas e/ou Serviços	740.354	740.354	690.540	690.540
3.04	Custo de Bens e/ou Serviços Vendidos	(511.769)	(511.769)	(435.880)	(435.880)
3.05	Resultado Bruto	228.585	228.585	254.660	254.660
3.06	Despesas/Receitas Operacionais	(126.937)	(126.937)	(41.921)	(41.921)
3.06.01	Com Vendas	(73.985)	(73.985)	(66.827)	(66.827)
3.06.02	Gerais e Administrativas	(40.809)	(40.809)	(41.796)	(41.796)
3.06.03	Financeiras	(10.680)	(10.680)	69.385	69.385
3.06.03.01	Receitas Financeiras	49.198	49.198	65.422	65.422
3.06.03.01.01	Receitas	58.486	58.486	77.820	77.820
3.06.03.01.02	Variações cambiais ativas	(9.288)	(9.288)	(12.398)	(12.398)
3.06.03.02	Despesas Financeiras	(59.878)	(59.878)	3.963	3.963
3.06.03.02.01	Despesas	(88.445)	(88.445)	(58.012)	(58.012)
3.06.03.02.02	Variações cambiais passivas	28.567	28.567	61.975	61.975
3.06.04	Outras Receitas Operacionais	1.221	1.221	1.325	1.325
3.06.05	Outras Despesas Operacionais	(2.627)	(2.627)	(3.973)	(3.973)
3.06.06	Resultado da Equivalência Patrimonial	(57)	(57)	(35)	(35)
3.07	Resultado Operacional	101.648	101.648	212.739	212.739
3.08	Resultado Não Operacional	181	181	5.998	5.998
3.08.01	Receitas	524	524	8.721	8.721
3.08.02	Despesas	(343)	(343)	(2.723)	(2.723)
3.09	Resultado Antes Tributação/Participações	101.829	101.829	218.737	218.737
3.10	Provisão para IR e Contribuição Social	(17.608)	(17.608)	(35.301)	(35.301)
3.11	IR Diferido	(3.668)	(3.668)	(14.615)	(14.615)
3.12	Participações/Contribuições Estatutárias	0	0	0	0
3.12.01	Participações	0	0	0	0

01.01 - IDENTIFICAÇÃO

1 - CÓDIGO CVM 01265-3	2 - DENOMINAÇÃO SOCIAL KLABIN S.A.	3 - CNPJ 89.637.490/0001-45
---------------------------	---------------------------------------	--------------------------------

09.01 - DEMONSTRAÇÃO DO RESULTADO CONSOLIDADO (Reais Mil)

1 - CÓDIGO	2 - DESCRIÇÃO	3 - 01/01/2008 a 31/03/2008	4 - 01/01/2008 a 31/03/2008	5 - 01/01/2007 a 31/03/2007	6 - 01/01/2007 a 31/03/2007
3.12.02	Contribuições	0	0	0	0
3.13	Reversão dos Juros sobre Capital Próprio	0	0	0	0
3.14	Part. de Acionistas Não Controladores	(3.402)	(3.402)	(3.327)	(3.327)
3.15	Lucro/Prejuízo do Período	77.151	77.151	165.494	165.494
	NÚMERO AÇÕES, EX-TESOURARIA (Mil)	902.683	902.683	904.198	904.198
	LUCRO POR AÇÃO (Reais)	0,08547	0,08547	0,18303	0,18303
	PREJUÍZO POR AÇÃO (Reais)				

01265-3 KLABIN S.A.

89.637.490/0001-45

06.01 - NOTAS EXPLICATIVAS

As Notas Explicativas estão sendo apresentadas em milhares de reais

1 CONTEXTO OPERACIONAL

A Klabin S.A. (“Companhia”) e suas controladas atuam nos seguintes segmentos da indústria de papel para atendimento aos mercados interno e externo sendo: reflorestamento e madeira, papéis de embalagem, sacos de papel e caixas de papelão ondulado. Suas atividades são plenamente integradas desde o florestamento até a fabricação dos produtos finais.

Em anos anteriores a Companhia controladora (Klabin S.A.) constituiu Sociedades em Conta de Participação (SCPs), com o propósito específico de captar recursos financeiros para projetos de reflorestamento. A Companhia, na qualidade de sócia ostensiva, contribuiu com ativos florestais, basicamente florestas e terras, através da concessão de direito de uso e os demais sócios investidores contribuíram em espécie para as referidas SCPs. Essas SCPs asseguram à Klabin S.A. o direito de preferência para aquisição de produtos florestais a preços e condições de mercado.

Projeto de expansão

O Projeto de Expansão MA 1100, consiste no aumento da capacidade de produção da fábrica situada em Telêmaco Borba-PR, que passará de 700 mil toneladas/ano para 1,1 milhão de toneladas/ano, além de prever o crescimento da produção de papel cartão de 350 mil toneladas/ano, passando para 740 mil toneladas/ano e um crescimento de 50 mil toneladas/ano de papel kraftliner. Esse projeto encontra-se em fase final de implantação, embora já esteja operando desde janeiro de 2008, faltando apenas a finalização das obras civis e de acabamento da fábrica e a partida da nova caldeira de força (biomassa) e do turbo gerador, equipamento importante para a redução dos custos variáveis da fábrica, por meio da redução das compras de energia elétrica e óleo combustível os quais estão consumidos no processo de “*start up*” do projeto. A Máquina de papel nº 9 vem apresentando excelente desempenho, possibilitando que em março fosse feita a primeira remessa comercial de cartões revestidos para líquidos.

01265-3 KLABIN S.A.

89.637.490/0001-45

06.01 - NOTAS EXPLICATIVAS

2 APRESENTAÇÃO DAS INFORMAÇÕES TRIMESTRAIS E PRINCIPAIS PRÁTICAS CONTÁBEIS

As Informações Trimestrais - ITRs estão sendo apresentadas de acordo com as práticas contábeis adotadas no Brasil, suplementadas por normas e regulamentos emitidos pela Comissão de Valores Mobiliários – CVM, e foram elaboradas segundo princípios, métodos e critérios uniformes em relação aqueles adotados na elaboração das demonstrações financeiras do exercício findo em 31 de dezembro de 2007.

As alterações para elaboração das Demonstrações Financeiras introduzidas pela Lei nº 11.638 de dezembro de 2007 não foram adotadas nestas ITRs, cujos efeitos estão mensurados quando possíveis na Nota 16.

Os balanços patrimoniais levantados em 31 de dezembro de 2007 apresentados para fins de comparação nestas ITRs foram reclassificados nos grupos do ativo permanente e do passivo circulante representados por redução de adiantamento a fornecedores de ativo imobilizado contra fornecedores no montante de R\$ 203.713 com a finalidade de manter a comparabilidade com a posição financeira apresentada nos balanços patrimoniais de 31 de março de 2008.

3 CRITÉRIOS DE CONSOLIDAÇÃO

Os critérios de consolidação foram uniformes em relação aqueles adotados na elaboração das demonstrações financeiras do exercício findo em 31 de dezembro de 2007. As participações da Companhia em suas controladas em 31 de março de 2008 estão demonstradas na Nota 8.

01265-3 KLABIN S.A.

89.637.490/0001-45

06.01 - NOTAS EXPLICATIVAS

4 APLICAÇÕES FINANCEIRAS

a) Controladora

	31/3/2008		31/12/2007	
	Saldos	taxa média anual%	Saldos	taxa média anual%
Em moeda nacional				
Fundos exclusivos de investimentos (*)	2.177	11,3	10.126	11,2
Certificado de depósito bancário	1.422.262	11,3	1.071.140	11,3
Títulos da República da Áustria	566.218	8,2	572.696	8,4
	1.990.657		1.653.962	
Mantidas em bancos				
. No país	1.424.439		1.081.266	
. No exterior	566.218		572.696	
	1.990.657		1.653.962	

b) Consolidado

Em moeda nacional				
Fundos exclusivos de investimentos (*)	28.875	11,1	19.336	11,1
Certificado de depósito bancário	1.422.262	11,3	1.103.721	11,3
Notas em reais	42.644	10,6	171.572	10,6
Títulos da República da Áustria	566.218	8,2	572.696	8,4
	2.059.999		1.867.325	
Em moeda estrangeira				
Certificado de depósito bancário	2.424	3,1	3.871	5,2
Fundos de investimento	190	2,1	3.224	5,2
	2.614		7.095	
	2.062.613		1.874.420	
Mantidas em bancos				
. No país	1.451.137		1.123.057	
. No exterior	611.476		751.363	
	2.062.613		1.874.420	

(*) A carteira dos Fundos Exclusivos de Investimentos é composta pelos seguintes títulos:

Renda Fixa	Controladora		Consolidado	
	31/3/2008	31/12/2007	31/3/2008	31/12/2007
. Títulos Públicos Federais		25%	13%	18%
. CDB's Instituições financeiras	77%	37%	53%	37%
. Debêntures empresas		18%	17%	29%
. Outros	23%	20%	17%	16%
	100%	100%	100%	100%

01265-3 KLABIN S.A.

89.637.490/0001-45

06.01 - NOTAS EXPLICATIVAS

5 IMPOSTOS A E CONTRIBUIÇÕES A RECUPERAR

	31/3/2008		31/12/2007	
	Ativo Circulante	Realizável a Longo Prazo	Ativo Circulante	Realizável a Longo Prazo
Na controladora				
ICMS	86.682	116.379	77.272	126.358
PIS	16.270	20.126	224	35.190
COFINS	73.923	93.059	703	158.437
Imposto de renda e contribuição social	48.435		13.246	
Outros	17.006	3.158	17.177	3.192
	242.316	232.722	108.622	323.177
Nas controladas	1.896		2.199	
No consolidado	244.212	232.722	110.821	323.177

Em virtude do plano de expansão mencionado na Nota 1, a Companhia durante o período de investimentos ocorrido substancialmente até dezembro de 2007, reteve os impostos e contribuições decorrentes das aquisições para o ativo imobilizado permitidos pela legislação, cuja compensação iniciou em janeiro de 2008 com o início da ativação do Projeto MA 1100.

Em conexão com o início desse projeto e, de acordo com a legislação vigente, a Administração transferiu em 2008, 12 parcelas dos impostos a recuperar referente ao PIS/COFINS do realizável a longo prazo para o ativo circulante e, adicionalmente, não prevê riscos de não realização desses créditos.

6 IMPOSTO DE RENDA E CONTRIBUIÇÃO SOCIAL

a) Natureza e expectativa de realização ou liquidação dos impostos diferidos

Os valores de imposto de renda (IRPJ) e contribuição social (CSLL) diferidos registrados nas demonstrações financeiras são basicamente provenientes de provisões temporariamente não dedutíveis e tributos em discussão judicial, tanto no ativo como no passivo. Tendo em vista ser difícil prever com exatidão o prazo de realização dos impostos diferidos, sobretudo os relacionados às provisões temporariamente não dedutíveis e tributos em discussão judicial, a Administração da Companhia decidiu manter a totalidade dos referidos impostos diferidos classificados no não circulante. Em 31 de março de 2008, os efeitos dos impostos diferidos ativos e passivos são:

	Controladora		Consolidado	
	31/3/2008	31/12/2007	31/3/2008	31/12/2007
Provisões temporariamente não dedutíveis	45.407	48.016	45.407	48.016
Tributos em discussão judicial	4.971	6.289	4.971	6.289
Prejuízos fiscais e bases negativas		624	1.617	2.207
Ativo realizável a longo prazo	50.378	54.929	51.995	56.512
Imposto de renda diferido sobre				
venda de ativos	269	270	269	270
Receita financeira sobre renda variável	4.079	4.841	4.079	4.841
Depreciação acelerada incentivada	212	333	212	333
Passivo exigível a longo prazo	4.560	5.444	4.560	5.444

01265-3 KLABIN S.A.

89.637.490/0001-45

06.01 - NOTAS EXPLICATIVAS

A administração, com base em orçamento e plano de negócios aprovados pelo Conselho de Administração, estima que os créditos fiscais sejam realizados durante os exercícios de 2008 a 2011, conforme demonstrado a seguir:

	31/3/2008	
	Controladora	Consolidado
2009	17.431	19.048
2010	13.179	13.179
2011	19.768	19.768
	50.378	51.995

b) Conciliação da despesa com imposto de renda e da contribuição social com o resultado da aplicação direta da alíquota dos respectivos tributos sobre o resultado dos períodos

	Controladora		Consolidado	
	31/3/2008	31/3/2007	31/3/2008	31/3/2007
Resultado antes do imposto de renda e da contribuição social para o trimestre	96.101	212.491	101.829	218.737
Imp. de renda e contribuição social à alíquota de 34%	32.674	72.247	34.622	74.370
Efeito tributário sobre diferenças permanentes:				
Resultado de equivalência patrimonial	(15.121)	(29.072)	19	12
Outros efeitos	1.397	3.822	3.895	(5.375)
Diferença de tributação - empresas controladas			(17.260)	(19.091)
	18.950	46.997	21.276	49.916
Despesa de imposto de renda e contribuição social:				
. Corrente	15.282	33.156	17.608	35.301
. Diferido	3.668	13.841	3.668	14.615
Despesa com imposto de renda e contribuição social no resultado	18.950	46.997	21.276	49.916

01265-3 KLABIN S.A.

89.637.490/0001-45

06.01 - NOTAS EXPLICATIVAS

7 SALDOS E TRANSAÇÕES COM PARTES RELACIONADAS

								31/3/2008	31/12/2007	Controladora 31/3/2007
	Klabin Argentina S.A.	Klabin Trade	Sociedades em Conta de Participação Paraná	Sociedades em Conta de Participação Sta Catarina	Sogemar - Sociedade Geral de Marcas	Monteiro Aranha S.A.	Klabin Irmãos & Cia.	Outras	Total	Balanco
	(i)	(ii) e (vi)	(i) e (iii)	(i) e (iii)	(iv)	(iv)	(v)			
Saldos										
Ativo circulante	2.277	271.844	11.716	1.399			7.136	294.372	243.875	
Realizável a longo prazo		800						7.767	7.575	
Passivo circulante		257.629	19.814	17.656	1.327	272		296.950	190.768	
Transações										
Receita de vendas	1.197	157.039						158.236		133.441
Compras			34.409	27.314				61.723		67.700
Comissão de aval-despesa								8.337		3.987
Despesa de royalties					4.007	821		5.472		4.814

- (i) Saldo a receber de operações realizadas a preços e prazos nas condições usuais de mercado;
 (ii) Remessa de papel a preços de custo de produção acrescidos de margem de aproximadamente 20%;
 (iii) Compra de madeira realizada a preços e prazos nas condições usuais de mercado;
 (iv) Licenciamento de uso de marca;
 (v) Despesa antecipada sobre comissão de aval, do saldo de financiamentos do BNDES de 1% ao semestre;
 (vi) Recebimento antecipado por conta de entrega futura de mercadorias.

01265-3 KLABIN S.A.

89.637.490/0001-45

06.01 - NOTAS EXPLICATIVAS

8 INVESTIMENTOS EM EMPRESAS CONTROLADAS E SOCIEDADES EM CONTA DE PARTICIPAÇÃO

		%	Controladora			
			Saldos de Investimentos		Resultado de equivalência patrimonial - 3 meses findos em:	
			31/3/2008	31/12/2007	31/3/2008	31/3/2007
<u>Empresas controladas</u>	<u>participação</u>					
. Klabin Limited	(i)e(ii)	100	154.035	162.028	(7.993)	29.445
. Klabin Argentina S.A.		100	25.610	25.291	321	(843)
. Centaurus Holdings S.A.	(iii)	100	78.856	78.740		
. Outras			16.867	17.179	(315)	(401)
			275.368	283.238	(7.987)	28.201
<u>Sociedades em conta de participação</u>	<u>Participação Média %</u>					
. Paraná	(iv)	93	260.571	244.880	27.994	31.594
. Santa Catarina		94	67.084	52.500	24.467	25.712
			327.655	297.380	52.461	57.306
			603.023	580.618	44.474	85.507

(i) Controladora da Klabin Trade.

(ii) Participação direta e indireta;

(iii) Inclui ágio de R\$ 58.171 tendo como base a expectativa de resultados futuros a ser amortizado a partir da geração de resultados a partir de 2013;

(iv) Inclui resultados recebidos no período de jan-mar'08 de R\$ 22.186.

01265-3 KLABIN S.A.

89.637.490/0001-45

06.01 - NOTAS EXPLICATIVAS

9 IMOBILIZADO

			31/3/2008	31/12/2007
	Taxa anual de depreciação %	Custo e reavaliado	Depreciação e exaustão acumuladas	Líquido
a) Controladora				
Terrenos		169.957		169.957
Edifícios e construções	4	598.111	(198.965)	399.146
Máquinas, equipamentos e instalações	5 a 20	4.193.410	(1.921.387)	2.272.023
Obras e instalações em andamento	(*)	342.900		342.900
Florestamento e reflorestamento	(**)	366.586	(143.443)	223.143
Outros	4 a 20	376.482	(177.724)	198.758
		6.047.446	(2.441.519)	3.605.927
b) Consolidado				
Terrenos		280.257		280.257
Edifícios e construções	2 a 4	608.110	(201.264)	406.846
Máquinas, equipamentos e instalações	5 a 20	4.216.771	(1.935.616)	2.281.155
Obras e instalações em andamento		343.999		343.999
Florestamento e reflorestamento		702.474	(143.443)	559.031
Outros	4 a 20	380.543	(179.051)	201.492
		6.532.154	(2.459.374)	4.072.780

(*) Conforme mencionado na Nota 1, o projeto MA 1100 iniciou suas operações em janeiro de 2008, cuja ativação efetiva ocorreu nesse período. A parcela restante em obras em andamento em 31 de março de 2008 está substancialmente relacionada ao turbo gerador e à caldeira de força (biomassa).

(**) Exaustão calculada com base na extração de madeira.

A depreciação e exaustão do período foram substancialmente apropriadas ao custo de produção.

10 DIFERIDO

Refere-se basicamente aos gastos pré-operacionais e de implantações do Projeto MA 1100 e gastos com “start up” ocorrido no final de 2007 e no primeiro trimestre de 2008 (Nota 1), que será amortizado pelo prazo estimado de recuperação dos respectivos ativos.

01265-3 KLABIN S.A.

89.637.490/0001-45

06.01 - NOTAS EXPLICATIVAS

11 FINANCIAMENTOS

Na Controladora	Indexador/juros anuais %			31/3/2008	31/12/2007
		Curto prazo	Longo prazo	Total	Total
Em moeda nacional					
. BNDES	TJLP/Cesta de moedas (6,0 a 10,5)	49.586	1.777.754	1.827.340	1.644.075
. FINAME	TJLP (10,0)	1.458		1.458	1.423
. Crédito exportação	96,0 a 103,0 do CDI	42.367	273.830	316.197	160.821
. Capital de giro	CDI + 0,56 a 106 do CDI	3.073	133.000	136.073	229.326
. Outros	1,0 a 8,7	504	30.533	31.037	27.699
		96.988	2.215.117	2.312.105	2.063.344
Em moeda estrangeira (*)					
. Ativo imobilizado	USD + 8,2	685	6.241	6.926	7.008
. Exportação	USD + 3,3 a 6,7	75.484	1.537.459	1.612.943	1.590.857
. Outros	USD + 7,5 a 8,1	6.645	469.164	475.809	399.134
		82.814	2.012.864	2.095.678	1.996.999
		179.802	4.227.981	4.407.783	4.060.343
Nas Controladas:					
Em moeda estrangeira	7,3 a 8,1	11.017	27.330	38.347	45.192
Total do Consolidado		190.819	4.255.311	4.446.130	4.105.535
Vencimentos no longo prazo:					
2009			333.806		
2010			621.898		
2011			588.105		
2012			741.552		
2013			776.846		
2014			529.687		
2015			414.613		
2016			108.992		
2017			4.222		
2018			3.426		
2019			44.848		
2020			87.316		
			4.255.311		

(*) Em dólares norte-americanos.

Garantias

Os financiamentos junto ao BNDES são garantidos por terrenos, edifícios, benfeitorias, máquinas, equipamentos e instalações da fábrica de Correia Pinto – SC e de Monte Alegre – PR, objeto dos respectivos financiamentos depósitos em garantia, bom como por avais dos acionistas controladores.

01265-3 KLABIN S.A.

89.637.490/0001-45

06.01 - NOTAS EXPLICATIVAS

BNDES

Em 2006 a Companhia assinou contrato com o BNDES para financiamento do projeto MA1100 (Nota 1) no valor total de R\$ 1.743.651. Este contrato possui carência no pagamento do principal cujo início se dará a partir do segundo semestre de 2009 com amortizações mensais. Os respectivos juros estão sendo amortizados trimestralmente. Até 31 de março de 2008 foram liberados R\$ 1.592.432, dos quais R\$ 190.479 foram no primeiro trimestre de 2008.

Financiamentos de exportações

A Companhia tem captado empréstimos com bancos na modalidade financiamentos de exportação denominados em dólares norte-americanos a serem liquidados através de exportações principalmente entre 2011 e 2015. Durante o primeiro trimestre de 2008 as captações totalizaram R\$ 285.000.

12 PROVISÃO PARA CONTINGÊNCIAS

Com base na análise individual dos processos impetrados contra a Companhia e suas controladas e suportadas por opinião de seus consultores jurídicos, foram constituídas provisões no exigível a longo prazo, para perdas consideradas prováveis, demonstradas a seguir:

Natureza da Contingência	31/3/2008			Controladora e Consolidado 31/12/2007		
	Depósitos Judiciais	Montante Provisionado	Passivo Líquido	Depósitos Judiciais	Montante Provisionado	Passivo Líquido
Tributárias:						
. PIS/COFINS	18.555	(18.555)		18.110	(18.110)	
. CPMF	8.646	(8.646)		8.646	(8.646)	
. OUTRAS	10.316	(18.277)	(7.961)	10.316	(18.274)	(7.958)
	37.517	(45.478)	(7.961)	37.072	(45.030)	(7.958)
Trabalhista	9.317	(46.495)	(37.178)	8.237	(46.405)	(38.168)
Cíveis		(3.796)	(3.796)		(3.796)	(3.796)
	46.834	(95.769)	(48.935)	45.309	(95.231)	(49.922)

Adicionalmente a Klabin S.A. e suas controladas possuem outros processos tributários, trabalhistas e cíveis envolvendo “possíveis” riscos de perda que são de aproximadamente: tributários: R\$ 145.000 trabalhistas R\$ 60.000 e cíveis R\$ 27.000. Com base na análise individual dos correspondentes processos judiciais e suportadas por opinião de seus consultores jurídicos, a administração entende que estes processos, cujos prognósticos de perda são considerados “possíveis”, não necessitam provisionamento.

01265-3 KLABIN S.A.

89.637.490/0001-45

06.01 - NOTAS EXPLICATIVAS

Autuação de imposto de renda e contribuição social

Conforme Fato Relevante divulgado em 15 de agosto de 2007, a Companhia sofreu um Auto de Infração em 27 de julho de 2007 de imposto de renda e contribuição social relacionado aos desinvestimentos realizados pela Companhia no exercício de 2003. Esse Auto de Infração foi de aproximadamente R\$ 870.000, incluindo principal, multa e juros, cujo valor atualizado em 31 de março de 2008 era de R\$ 932.000.

Dentro do prazo legal, a Companhia, através de advogados externos, apresentou defesa impugnando o referido Auto de Infração, estando ainda em esfera administrativa. Na opinião da administração e dos referidos advogados a probabilidade de perda é considerada possível para o montante de R\$ 789.000 e considerada remota para o montante de aproximadamente R\$ 143.000. Dessa forma, nenhuma provisão para contingência foi constituída para fazer face a essa disputa.

13 PATRIMÔNIO LÍQUIDO

(a) Movimentação

Saldo em 31 de dezembro de 2007	2.741.299
Incentivos fiscais	55
Imposto de renda sobre reserva de reavaliação	(179)
Lucro líquido no período	<u>77.151</u>
Saldo em 31 de março de 2008	<u><u>2.818.326</u></u>

(b) Dividendos

Em Assembléia Geral Ordinária realizada em 19 de março de 2008, foi aprovada a distribuição de dividendos complementares do exercício de 2007 no montante de R\$ 120.002 propostos pela administração em 2007 sendo R\$ 124,84 por lote de mil ações ordinárias nominativas – ON, e R\$ 137,32 por lote de mil ações preferenciais nominativas – PN, pagos em abril de 2008.

(c) Ações em tesouraria

Em 31 de março de 2008, a Companhia mantinha 15.000.000 ações preferenciais em tesouraria. Essas ações mantidas em tesouraria tiveram o objetivo de aplicar disponibilidades existentes. O preço médio dessa classe de ações em 31 de março de 2008 em negociação na Bolsa de Valores de São Paulo foi de R\$ 5,76.

01265-3 KLABIN S.A.

89.637.490/0001-45

06.01 - NOTAS EXPLICATIVAS

15 INSTRUMENTOS FINANCEIROS

(a) Gerenciamento de risco

A Companhia e suas controladas participam de operações envolvendo instrumentos financeiros, todos registrados em contas patrimoniais, que se destinam a atender suas necessidades operacionais, bem como a reduzir a exposição a riscos financeiros, principalmente de crédito, de moeda e de taxa de juros. A administração desses riscos é efetuada por meio da definição de estratégias, estabelecimento de sistemas de controle e determinação de limite de posições. Não são realizadas operações envolvendo instrumentos financeiros com finalidade especulativa.

A Companhia e suas controladas mantêm operações no mercado externo que estão expostas a riscos de mercado decorrentes de mudanças nas cotações de moedas estrangeiras. Para fazer frente a tal exposição, no montante de R\$ 1.965.000, com vencimentos de 2009 até 2015, a Companhia possui plano de vendas cujo fluxo projetado de receitas de exportação, se for concretizado, supera o fluxo de pagamentos dos passivos.

Adicionalmente a companhia tem utilizado alguns instrumentos financeiros derivativos para o gerenciamento de riscos financeiros de câmbio de curto prazo, cujo montante contratado em 31 de março de 2008 US\$ 235 mil representado por contratos de dólar futuro e havendo desembolso ou recebimento de caixa quando do vencimento. O saldo em aberto a ser recebido de R\$ 8.607.

(b) Risco de crédito e de realização

Esses riscos são administrados por normas específicas de aceitação de clientes, análise de crédito e estabelecimento de limites de exposição por cliente. Adicionalmente, há análises específicas e normas para a aplicação monetária em instituições financeiras e os tipos de investimentos ofertados no mercado financeiro.

(c) Valores de mercado

Em 31 de março de 2008, os valores de mercado das disponibilidades, contas a receber e a pagar, aproximam-se dos valores registrados nas demonstrações financeiras devido à natureza de curto prazo das mesmas. As aplicações financeiras estão próximas dos valores de mercado, pois estão sendo praticadas dentro das condições usuais de mercado oferecidas pelos bancos. Adicionalmente, seus valores de realização são praticamente aqueles apresentados contabilmente devido serem de curto prazo e possuírem remuneração com base em juros de mercado. Os financiamentos, apesar de possuírem uma taxa menor do que empréstimos para capital de giro, estão apresentados pelos seus valores efetivos de liquidação e de mercado, pois as taxas também são aquelas praticadas pelo mercado nessas modalidades de financiamentos. Em demais contas a pagar no exigível a longo prazo, consta impostos a recolher, cujo ajuste a valor presente está mencionado na Nota 16 relacionado às alterações da Lei nº 11.638.

01265-3 KLABIN S.A.

89.637.490/0001-45

06.01 - NOTAS EXPLICATIVAS

16 ALTERAÇÃO NA LEGISLAÇÃO SOCIETÁRIA BRASILEIRA

Em 28 de dezembro de 2007, foi promulgada a Lei nº 11.638, a qual modifica as disposições da Lei das Sociedades por Ações - Lei nº 6.404/76. A referida Lei estabelece diversas alterações sobre a elaboração das demonstrações financeiras, visando ao alinhamento com as normas internacionais de contabilidade, e atribui à CVM o poder de emitir normas para as companhias de capital aberto. As principais alterações introduzidas pela Lei têm aplicação a partir de 2008 e referem-se a: (a) substituição da demonstração das origens e aplicações de recursos pela demonstração dos fluxos de caixa; (b) obrigatoriedade de elaboração da demonstração do valor adicionado; (c) possibilidade de inclusão da escrituração tributária na escrituração mercantil, com segregação entre as demonstrações mercantis e as tributárias; (d) criação do subgrupo “Ajuste de avaliação patrimonial”, no patrimônio líquido; (e) normatização dos critérios de avaliação e classificação de instrumentos financeiros; (f) obrigatoriedade de avaliação do grau de recuperação de ativos não circulantes; (g) alteração dos parâmetros de avaliação de coligadas pelo método de equivalência patrimonial; e (h) obrigatoriedade da contabilização de novos ativos a valor de mercado, nos casos de incorporação, fusão ou cisão.

Baseado no Comunicado ao Mercado da CVM de 14 de janeiro de 2008 (enquanto não emitidas instruções específicas da CVM), a Administração decidiu por não aplicar as disposições da Lei nº 11.638 na preparação dessas ITRs e, portanto, não contempla as modificações introduzidas por essa Lei. Adicionalmente, a Administração analisou quais seriam os possíveis efeitos e, na melhor estimativa e análise, apurou os seguintes:

- Ajuste a valor presente de impostos a pagar registrados no curto e longo prazo no montante de aproximadamente R\$ 59.000, cujo valor presente em 31 de março de 2008 era de aproximadamente R\$ 47.000, e com efeito irrelevante ao resultado desse trimestre;
- Reserva de reavaliação no montante de R\$ 82.592 em 31 de março de 2008, a qual a Administração decidirá durante o exercício pela sua reversão ou não.

01265-3 KLABIN S.A.

89.637.490/0001-45

06.01 - NOTAS EXPLICATIVAS

15 DEMONSTRAÇÃO DO FLUXO DE CAIXA

	Controladora		Consolidado	
	31/3/2008	31/3/2007	31/3/2008	31/3/2007
Atividades Operacionais				
Lucro líquido do período	77.151	165.494	77.151	165.494
Despesas (receitas) que não afetam o caixa e equivalentes:				
. Depreciação, amortização e exaustão	88.695	54.544	92.464	60.093
. Resultado na alienação de ativos	233	1.012	293	882
. Imposto de renda e contribuição social diferidos	3.668	13.841	3.668	14.615
. Juros e variação cambial sobre empréstimos e financiamentos	53.103	(17.175)	53.300	(18.454)
. Resultado de equivalência patrimonial	(44.474)	(85.507)	58	35
. Variação cambial de investimentos no exterior			303	872
. Resultado da participação de minoritários			3.402	3.327
. Provisão e (reversão) da provisão para contingências	2	277	3	277
. Outras		(7.437)		(7.437)
. Resultados recebidos de controladas	22.186	34.855		
Redução (aumento) nas contas do ativo:				
. Clientes	(75.357)	(37.092)	(31.054)	(5.512)
. Estoques	(30.459)	6.318	(31.498)	562
. Impostos a recuperar	(43.239)	(60.266)	(42.936)	(61.443)
. Despesas antecipadas	9.291	4.840	9.362	4.909
. Demais contas a receber	(2.185)	(6.732)	(6.443)	(7.414)
Aumento (redução) nas contas do passivo:				
. Fornecedores	(545)	67.334	(108.004)	60.080
. Impostos a recolher	(6.497)	15.917	(6.238)	15.951
. Imposto de renda e contribuição social	(10.423)	26.129	(10.460)	26.066
. Salários, férias e encargos sociais	(13.389)	(16.149)	(13.958)	(16.422)
. Demais contas a pagar	(6.719)	12.827	(7.897)	12.452
Geração (utilização) de caixa em atividades operacionais	21.042	173.030	(18.484)	248.933
Atividades de Investimento:				
. Aquisição de bens do ativo imobilizado, líquido dos impostos recuperáveis	(141.817)	(501.372)	(168.799)	(532.241)
. Aumento do ativo diferido	(42.112)	(18.276)	(42.143)	(18.289)
. Ágio na aquisição de investimento	(116)		(116)	
. Venda de ativos	288	1.258	288	1.266
. Depósitos judiciais	(7)	7.054	(14)	7.049
. Outros	54	56	(3)	56
Utilização de caixa em atividades de investimento	(183.710)	(511.280)	(210.787)	(542.159)
Atividades de Financiamento:				
. Captação de financiamentos	479.675	391.719	479.675	391.719
. Amortização de financiamentos	(115.527)	(38.567)	(120.972)	(38.567)
. Pagamento de juros	(69.811)	(46.724)	(71.408)	(48.619)
. Integralização de capital em controladas por minoritários			2.292	640
. Aquisição de ações de própria emissão para tesouraria		(39.307)		(39.307)
. Dividendos pagos		(110.006)		(110.006)
Utilização de caixa em atividades de financiamento	294.337	157.115	289.587	155.860
Aumento (redução) no caixa e equivalentes	131.669	(181.135)	60.316	(137.366)
Saldos iniciais de caixa e equivalentes	1.862.321	1.762.368	2.098.641	2.290.181
Saldos finais de caixa e equivalentes	1.993.990	1.581.233	2.158.957	2.152.815
	131.669	(181.135)	60.316	(137.366)

01265-3 KLabin S.A.

89.637.490/0001-45

07.01 - COMENTÁRIO DO DESEMPENHO DA COMPANHIA NO TRIMESTRE

Com o objetivo de permitir uma análise mais ampla do desempenho das empresas Klabin, apresentamos comentários sobre o resultado consolidado do período. Vide Quadro **08.01 - COMENTÁRIO DO DESEMPENHO CONSOLIDADO NO TRIMESTRE.**

01265-3 KLABIN S.A.

89.637.490/0001-45

12.01 - COMENTÁRIO DO DESEMPENHO CONSOLIDADO NO TRIMESTRE

Considerações Iniciais

As informações operacionais e financeiras da Companhia relativas aos 1T08, 4T07 e 1T07, exceto onde esteja indicado de outra forma, são apresentadas com base em números consolidados e em reais, conforme práticas contábeis adotadas no Brasil.

Principais indicadores

R\$ milhões	1T08	4T07	1T07	1T08/ 4T07	1T08/ 1T07
Receita Líquida	740	669	691	10,7%	7,2%
% Exportações	28%	23%	29%		
EBITDA	205	138	203	48,3%	0,6%
Margem EBITDA	28%	21%	29%		
Lucro Líquido	77	72	166	7,5%	-53,4%
Endividamento Líquido	2.287	2.007	1.142	14,0%	100,4%
Endividamento Líquido/EBITDA (últimos 12 meses)	3,1	2,7	1,6		
Investimentos	211	465	551	-54,6%	-61,7%
Volume de produção - mil t (*)	440	389	381	13,3%	15,4%
Volume de vendas - mil t	386	341	359	13,5%	7,7%
% Exportação	42%	37%	42%		

(*) valores correspondentes ao volume de produção de papéis, cartões e papéis reciclados, não considerando embalagens e sacos industriais.

Nova Estrutura Organizacional

A Klabin promoveu importantes mudanças na estrutura organizacional e continua com o direcionamento dos negócios baseado no conceito da criação de valor, no modelo integrado de negócios e na Política de Sustentabilidade, que observa os aspectos econômicos, sociais e ambientais envolvidos em suas atividades.

A partir de abril, a Klabin mudou o seu Diretor Geral. Miguel Sampol Pou, que liderou a Companhia desde 2002, foi substituído por Reinoldo Poernbacher que, anteriormente, ocupava a Diretoria Florestal e de Supply Chain.

A mudança estrutural excluiu o nível de Diretores Gerentes das Unidades de Negócios, além de propiciar maior agilidade e simplicidade ao processo de tomada de decisão.

01265-3 KLABIN S.A.

89.637.490/0001-45

12.01 - COMENTÁRIO DO DESEMPENHO CONSOLIDADO NO TRIMESTRE

Foi criada a Diretoria de Operações, responsável pela gestão das operações de todas as unidades de negócio, o que vai permitir maior coordenação e integração, maximizando as sinergias entre as diversas unidades.

Também foi criada a Diretoria de Projetos, Tecnologia Industrial e Suprimentos, com ênfase na atualização tecnológica dos processos da Companhia e inovação. A Klabin vai empenhar esforços adicionais em pesquisa e desenvolvimento e no emprego de tecnologias mais eficientes, produzindo cada vez mais com menos recursos.

Entre os principais desafios, a nova Diretoria tem a missão de fazer com que os investimentos já realizados, com destaque para o Projeto MA 1100, tragam os resultados esperados. Além disso, deverá ampliar o foco na estratégia e mercados da companhia, implantar o planejamento integrado de vendas e operações e aprofundar a busca permanente por reduções de custos.

A empresa vai prosseguir com os programas de segurança e saúde ocupacional e com os projetos de responsabilidade social, procurando trazer cada vez mais as comunidades para participarem da cadeia de geração de valor da empresa, por exemplo, por meio do fomento florestal e do uso múltiplo da madeira.

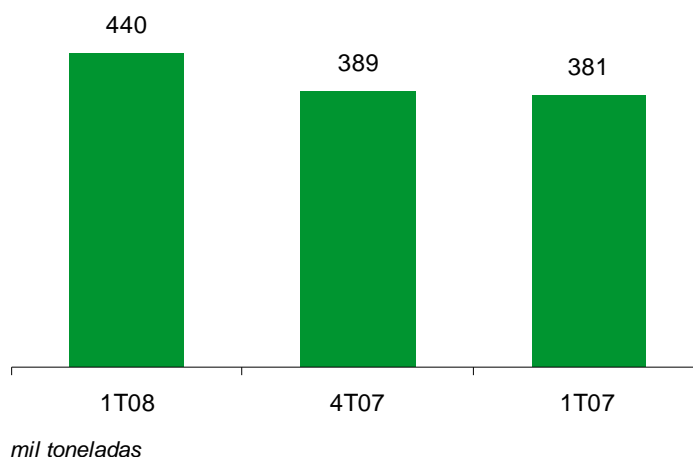
A Klabin comemorou, no dia 19 de abril, 109 anos. Referência mundial na fabricação de papéis e cartões para embalagens e embalagens de papel, a empresa é líder nos mercados em que atua, promove o desenvolvimento sustentável e inova em serviços e produtos e possui a tradição de quem está há mais de um século criando valor e crescendo.

Desempenho Operacional e Econômico-Financeiro

Volume de Produção

A produção de papéis e cartões revestidos no 1T08 atingiu 440,2 mil toneladas, 15% superior ao 1T07 e 13% superior ao 4T07.

O Projeto de Expansão MA 1100, que está em sua fase final e, ainda, não permite que a fábrica de Monte Alegre (PR) opere na sua plenitude. Mesmo assim, a curva de aprendizado da nova máquina está de acordo com o planejado e, no 1T08, a MP9 produziu 67 mil toneladas de papéis e cartões, em parte, em detrimento da produção em outras máquinas de papel.



01265-3 KLABIN S.A.

89.637.490/0001-45

12.01 - COMENTÁRIO DO DESEMPENHO CONSOLIDADO NO TRIMESTRE

Volume de Vendas

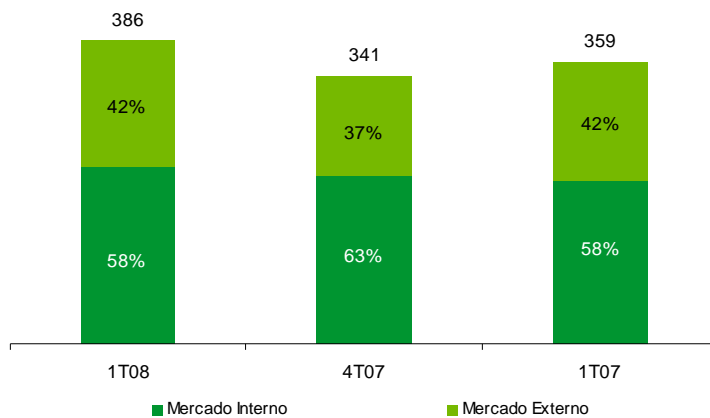
O volume de vendas no 1T08, sem incluir madeira, atingiu 386,4 mil toneladas, 8% superior ao 1T07 e 13% acima do 4T07, em função da maior disponibilidade de papéis e cartões decorrente do início de produção da MP9.

O volume exportado no 1T08 totalizou 161,2 mil toneladas, 7% e 27% superior ao 1T07 e ao 4T07, respectivamente.

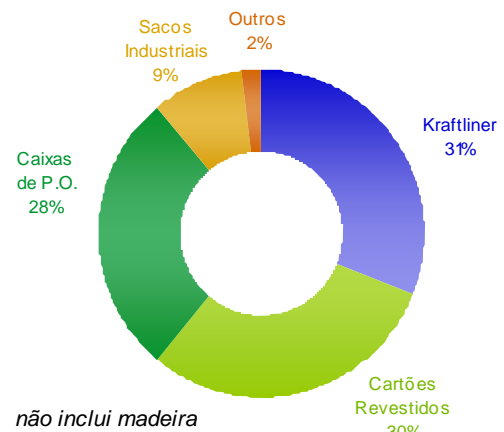
O volume de vendas de cartões já representa 30% das vendas, ante 25% no 1T07.

Volume de Vendas por Mercado 1T08

Mil toneladas



Volume de Vendas por Produto -



01265-3 KLABIN S.A.

89.637.490/0001-45

12.01 - COMENTÁRIO DO DESEMPENHO CONSOLIDADO NO TRIMESTRE

Receita Líquida

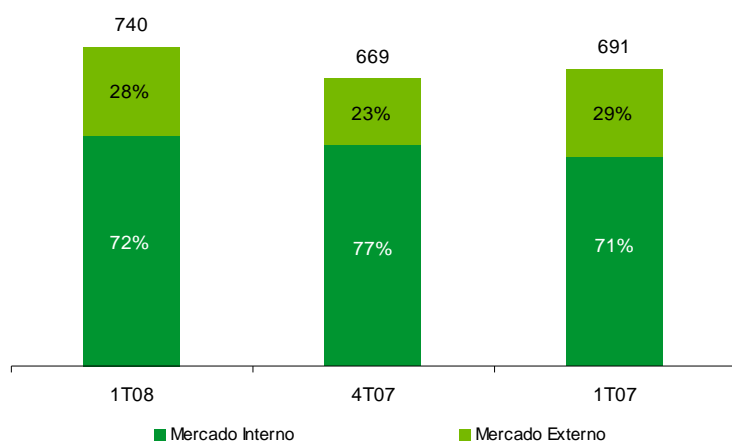
A receita líquida no 1T08, incluindo madeira, totalizou R\$ 740,4 milhões, 7% e 11% superior ao 1T07 e ao 4T07, respectivamente.

A receita líquida dos cartões representou 28% da receita líquida, versus 25% no 1T07.

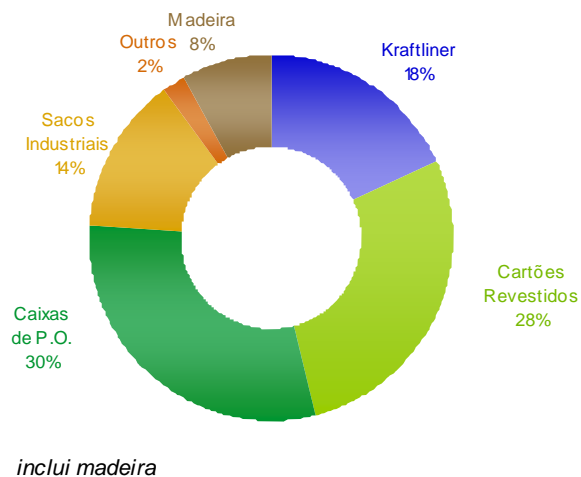
Receita Líquida por Mercado

1T08

R\$ milhões

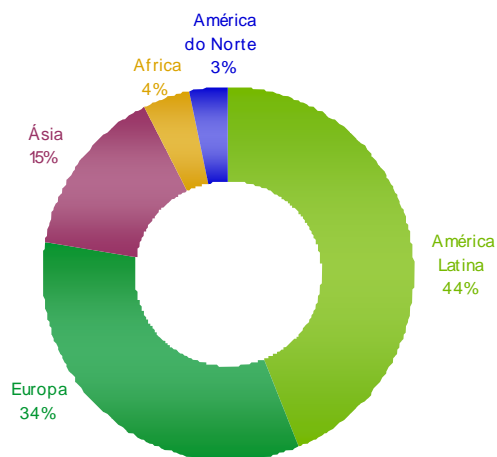


Receita Líquida por Produto –

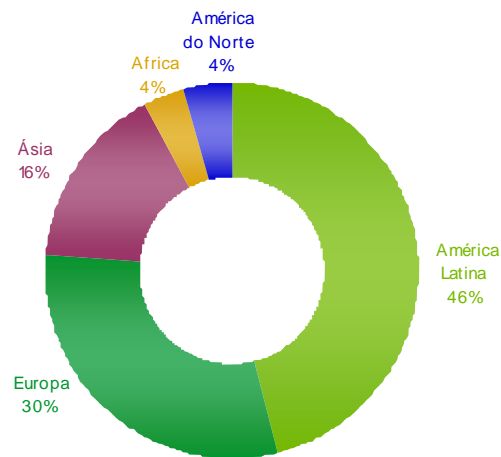


Destino das Exportações

Volume – 1T08



Receita Líquida – 1T08



01265-3 KLABIN S.A.

89.637.490/0001-45

12.01 - COMENTÁRIO DO DESEMPENHO CONSOLIDADO NO TRIMESTRE

Resultado Operacional

O **custo dos produtos vendidos** no 1T08 foi de R\$ 511,8 milhões, 17% superior ao 1T07 e 9% superior ao 4T07, em função do maior volume de vendas e do maior consumo de energia elétrica, óleo combustível e produtos químicos na fábrica de Monte Alegre.

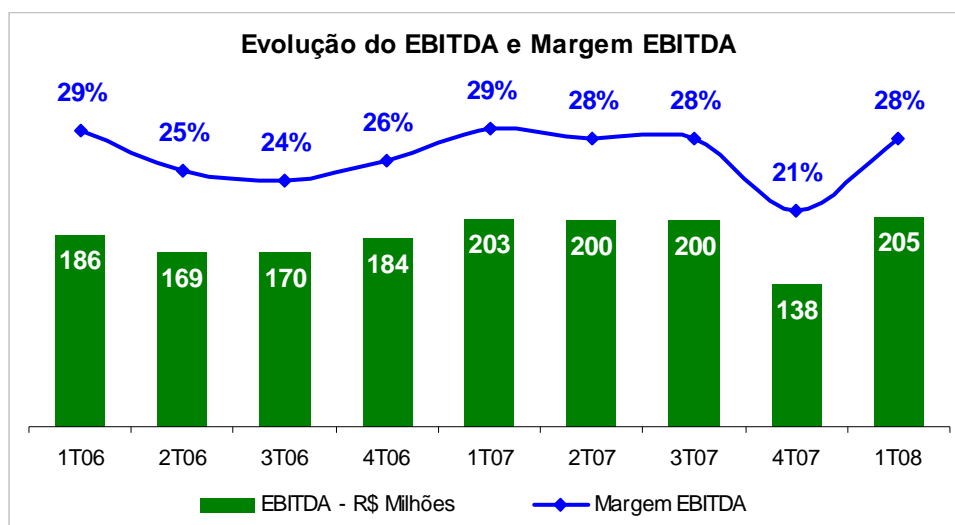
As **despesas com vendas** no 1T08 atingiram R\$ 74,0 milhões, 11% e 15% superiores ao 1T07 e ao 4T07, em função do maior volume de vendas. Em relação à receita líquida estas despesas representaram 10% no 1T08, estáveis em relação ao 1T07 e o 4T07. Os fretes representaram 63,6% das despesas de vendas no 1T08, versus 63,9% no 1T07 e 62,2% no 4T07.

As **despesas gerais e administrativas** totalizaram R\$ 40,8 milhões no 1T08, 2% e 18% inferiores ao 1T07 e 4T07, representando 5,5% da receita líquida, versus 6,1% no 1T07 e 7,4% no 4T07.

O **custo caixa total** por tonelada no 1T08 caiu 9% em relação ao 4T07. Houve redução tanto nos custos fixos quanto nos variáveis; apesar dos aumentos em óleo combustível, produtos químicos e fretes no período.

O **resultado operacional** antes do resultado financeiro (EBIT) no 1T08 foi de R\$ 112,4 milhões, 22% inferior ao 1T07 e 47% superior ao 4T07.

A **geração operacional de caixa (EBITDA)** no 1T08 foi de R\$ 204,8 milhões, com margem de 28%.



01265-3 KLABIN S.A.

89.637.490/0001-45

12.01 - COMENTÁRIO DO DESEMPENHO CONSOLIDADO NO TRIMESTRE

Resultado financeiro e endividamento

O **resultado financeiro líquido** foi negativo em R\$ 10,7 milhões no 1T08, frente a receitas financeiras de R\$ 69,4 milhões e R\$ 35,0 milhões no 1T07 e 4T07, respectivamente. A partir da imobilização do Projeto de Expansão MA 1100, os juros do financiamento do BNDES que até então eram capitalizados, passaram a ser lançados como despesas financeiras.

Face à valorização do real frente ao dólar, a Companhia adotou a estratégia de *hedge* do fluxo de caixa das exportações, com uma posição vendida de US\$ 235 milhões, que gerou receita financeira de R\$ 13,7 milhões no 1T08.

No 1T08 as liberações de recursos do BNDES para o Projeto de Expansão MA 1100 atingiram R\$ 190,5 milhões, totalizando R\$ 1.592,5 milhões desde o início do projeto. O valor total do financiamento será de R\$ 1,7 bilhão, a um custo de TJLP mais *spread* inferior a 2% ao ano.

O **endividamento bruto** passou de R\$ 4.105,5 milhões em 31 de dezembro de 2007 para R\$ 4.446,2 milhões em 31 de março de 2008, dos quais apenas 4% no curto prazo. O endividamento em moeda estrangeira atingiu R\$ 2.134,0 milhões, equivalente a US\$ 1.220,1 milhões.

O **prazo médio de vencimento dos financiamentos** é de 54 meses, sendo 49 meses para os financiamentos em moeda local e 59 meses para os financiamentos em moeda estrangeira.

O **endividamento líquido** em 31 de março de 2008 era de R\$ 2.287,2 milhões, um aumento de R\$ 280,3 milhões em relação a 31 de dezembro de 2007.

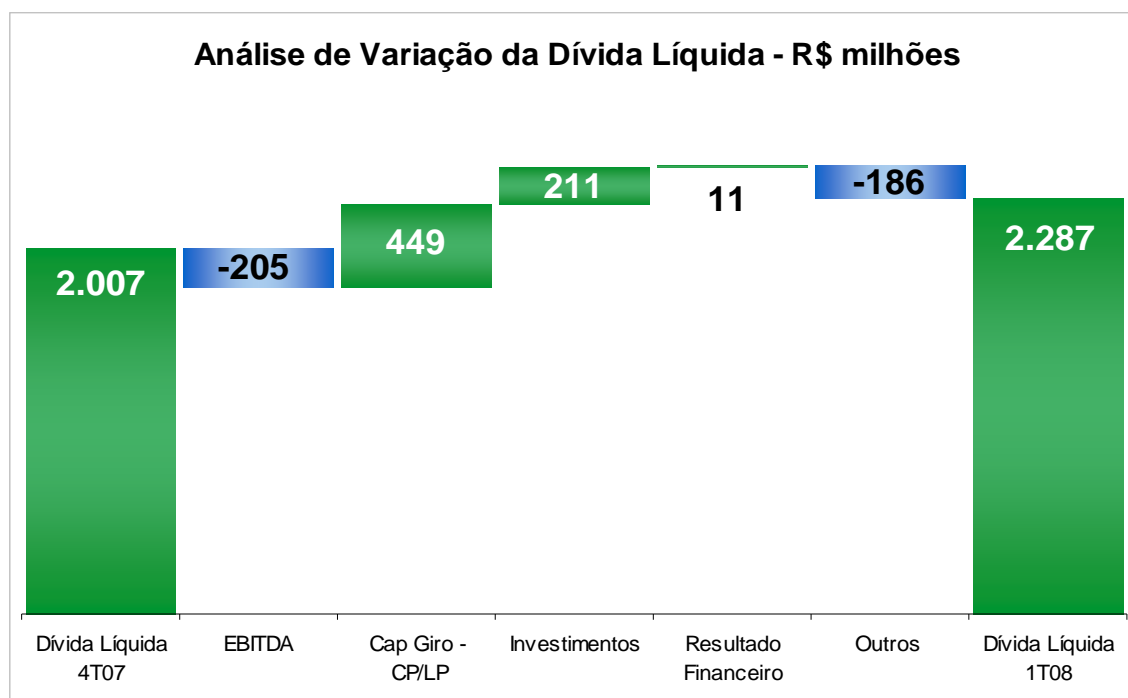
As **aplicações financeiras** em 31 de março somavam R\$ 2.159,0 milhões.

01265-3 KLABIN S.A.

89.637.490/0001-45

12.01 - COMENTÁRIO DO DESEMPENHO CONSOLIDADO NO TRIMESTRE

Financiamento (R\$ milhões)	31/03/08			31/12/07		
	Moeda		Total	Moeda		Total
	Local	Estrangeira		Local	Estrangeira	
Curto Prazo	97,0	93,8	190,8	144,7	98,6	243,3
Longo Prazo	2.215,2	2.040,2	4.255,4	1.918,6	1.943,6	3.862,2
Endividamento Bruto	2.312,2	2.134,0	4.446,2	2.063,3	2.042,2	4.105,5
Caixa e Aplicações			(2.159,0)			(2.098,6)
Endividamento Líquido			2.287,2			2.006,9



Resultado Líquido

O **lucro líquido** no 1T08 foi de R\$ 77,2 milhões, 53% inferior ao 1T07, em função da menor margem bruta e das despesas financeiras. Em relação ao 4T07, mesmo com o resultado financeiro negativo, o resultado líquido foi 8% superior, em função de melhora na margem bruta e da menor provisão para imposto de renda e contribuição social.

01265-3 KLABIN S.A.

89.637.490/0001-45

12.01 - COMENTÁRIO DO DESEMPENHO CONSOLIDADO NO TRIMESTRE

Evolução dos Negócios

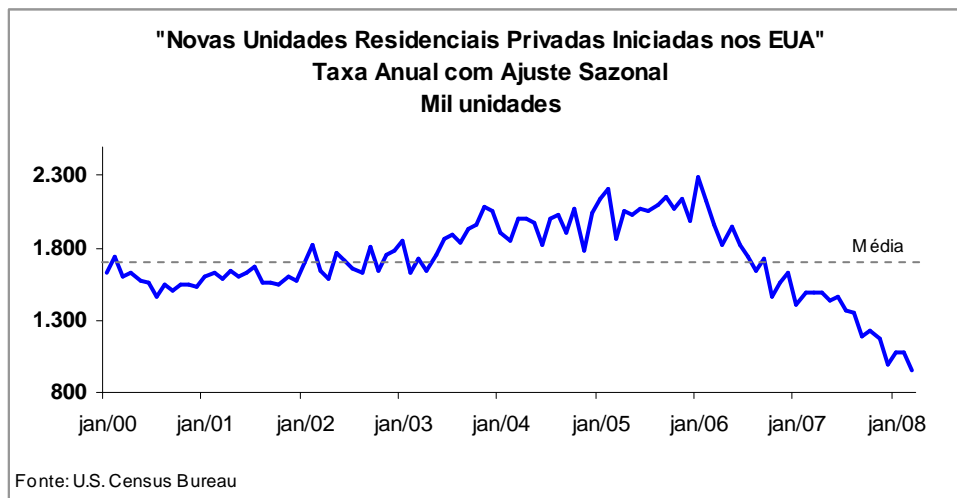
UNIDADE DE NEGÓCIO - FLORESTAL

A Klabin movimentou 2,1 milhões de toneladas de toras de Pinus e Eucalipto, cavacos e resíduos para energia no 1T08, volume 18% e 17% superior em relação ao 1T07 e ao 4T07. Deste total, 1,4 milhão de toneladas foram transferidas para as fábricas do Paraná, Santa Catarina e São Paulo.

O volume de vendas de toras para serrarias e laminadoras foi de 630,5 mil toneladas no 1T08, 1% e 18% superior ao 1T07 e ao 4T07, respectivamente.

A receita líquida das vendas de toras de madeira para terceiros no 1T08 foi de R\$ 56,2 milhões, 7% inferior ao 1T07 e 17% superior ao 4T07.

Os clientes da Klabin têm conseguido reduzir a dependência do mercado americano, por meio de maiores vendas para a Europa e o mercado interno. Entretanto, a retração no mercado de construção residencial nos Estados Unidos continua a exercer uma influência negativa sobre as vendas de madeira para terceiros. Em março, a taxa anual com ajuste sazonal do início de construção de novas unidades residenciais privadas nos EUA foi de 947 mil, 12% e 36% inferior a fevereiro de 2008 e março de 2007, respectivamente.



No final de março as terras próprias e arrendadas somavam 436 mil hectares, das quais 360 mil hectares de áreas próprias e 76 mil hectares de áreas arrendadas. Deste total, 216 mil hectares correspondem a florestas plantadas, sendo 155 mil hectares de *pinus* e 61 mil hectares de eucalipto, além de 178 mil hectares de áreas de preservação permanente e reserva legal. Em linha com o aumento da capacidade em curso e expansões futuras, a companhia continua investindo no incremento da área florestal própria e via parcerias, arrendamento e programa de fomento.

01265-3 KLABIN S.A.

89.637.490/0001-45

12.01 - COMENTÁRIO DO DESEMPENHO CONSOLIDADO NO TRIMESTRE

UNIDADE DE NEGÓCIO - PAPÉIS

O volume de vendas de papéis e cartões revestidos para terceiros foi de 236,4 mil toneladas no 1T08, 12% e 21% superior ao 1T07 e ao 4T07, respectivamente.

A receita líquida de papéis e cartões totalizou R\$ 344,4 milhões no 1T08, 9% e 19% superior ao 1T07 e ao 4T07.

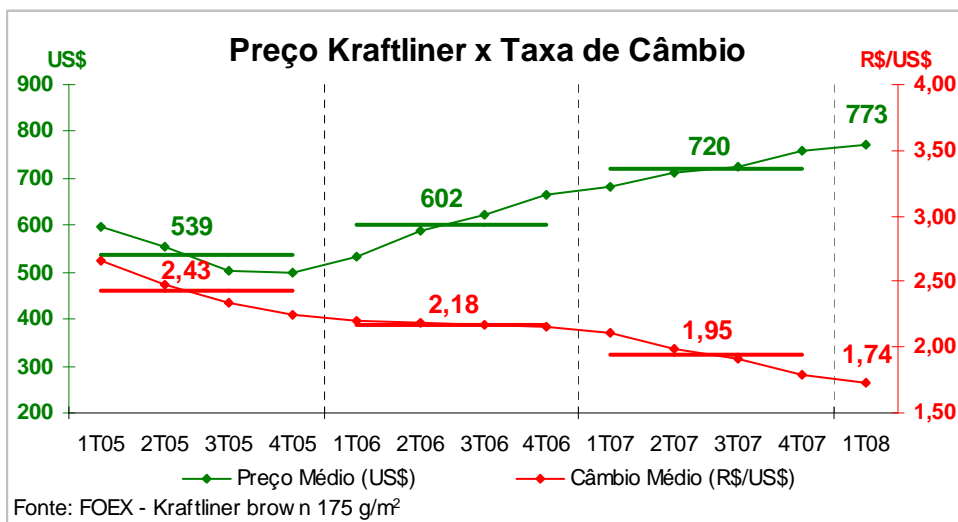
As exportações no 1T08 somaram 149,0 mil toneladas 7% e 28% superior ao 1T07 e ao 4T07. Em março, a greve da Receita Federal causou atrasos nos portos e fronteiras e as manifestações dos produtores rurais na Argentina impediram que caminhões retornassem ao Brasil para retirar mercadoria. Estes eventos fizeram com que cerca de 9 mil toneladas de papéis e cartões deixassem de ser exportadas.

O volume de vendas de *kraftliner* totalizou 121,8 mil toneladas no 1T08, 1% inferior ao 1T07 e 11% superior ao 4T07. As vendas para o mercado externo atingiram 101,9 mil toneladas no 1T08, equivalente a 84% das vendas totais deste produto. As vendas para o mercado interno atingiram 19,9 mil toneladas no 1T08, um crescimento de 60% e 25% em relação ao 1T07 e o 4T07, respectivamente.

A receita líquida de *kraftliner* atingiu R\$ 134,1 milhões no 1T08, 6% inferior ao 1T07 e 10% superior ao 4T07.

Os preços internacionais do *kraftliner* se estabilizaram no primeiro trimestre, após uma pequena redução no início do ano no mercado europeu. Entretanto, a contínua valorização do euro favorece a competitividade dos fabricantes norte-americanos e pressiona a redução de preço nos mercados em euros para os contratos de fornecimento no segundo trimestre.

Neste cenário, a Companhia diversificou o mix de vendas, aproveitando mercados na América Latina que antes eram dominados pelos produtores norte-americanos e aumentou os volumes de venda para o mercado interno.



01265-3 KLABIN S.A.

89.637.490/0001-45

12.01 - COMENTÁRIO DO DESEMPENHO CONSOLIDADO NO TRIMESTRE

O volume de vendas de cartões no 1T08 atingiu 114,6 mil toneladas, 29% e 35% superior ao 1T07 e ao 4T07. A receita líquida atingiu R\$ 210,3 milhões no 1T08, 20% e 27% superior ao 1T07 e ao 4T07, respectivamente.

Segundo a Bracelpa, a participação de mercado do papel cartão Klabin cresceu para 16,8% do mercado interno, versus 9,7% e 15,4% no 1T07 e no 4T07.

As exportações de cartões somaram 47,1 mil toneladas no 1T08, 69% e 112% superior ao 1T07 e ao 4T07.

A Klabin adotou estratégias comerciais para compensar os efeitos do real valorizado sobre as exportações de cartões revestidos. A Companhia vem se beneficiando do acordo comercial estabelecido com a Perez Trading e acordos no mercado doméstico, transferindo para a América Latina e Brasil, parte das vendas que tinham como destino o mercado norte-americano.

A Companhia também está buscando colocar seus produtos em novos mercados, como a Austrália, que até então era dominada pelos fornecedores norte americanos. Em paralelo, a empresa vem desenvolvendo novos produtos, destinados a segmentos do mercado interno de cartões que ainda não eram atendidos pela Klabin.

01265-3 KLABIN S.A.

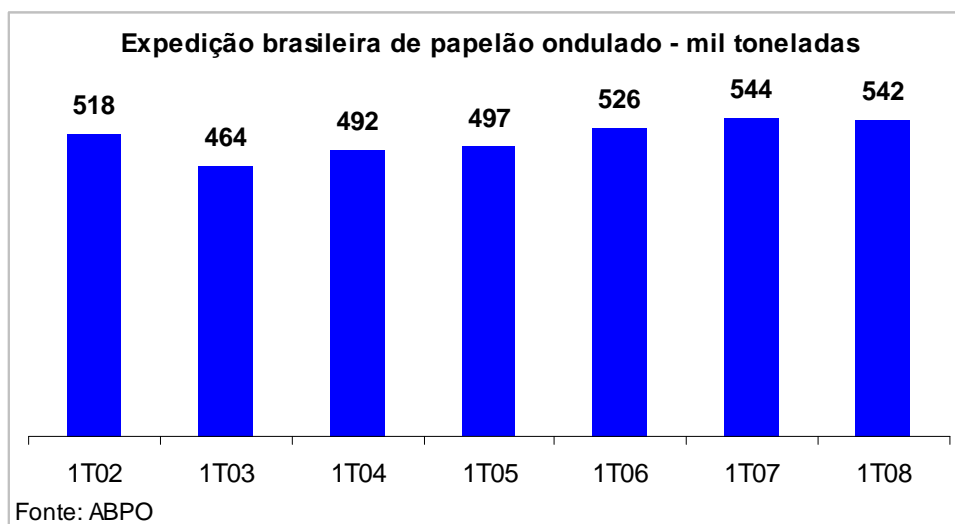
89.637.490/0001-45

12.01 - COMENTÁRIO DO DESEMPENHO CONSOLIDADO NO TRIMESTRE

UNIDADE DE NEGÓCIO - PAPELÃO ONDULADO

O mercado para as caixas de papelão ondulado apresentou um desempenho semelhante ao do 1T07, prejudicado pelo problema do embargo da carne bovina na Europa e atraso nas safras de fumo e frutas. As informações preliminares divulgadas pela Associação Brasileira de Papelão Ondulado - ABPO indicam que expedição de caixas e chapas de papelão ondulado no 1T08 foi de 542 mil toneladas, estável em relação ao 1T07.

A expedição da Klabin atingiu 106,4 mil toneladas no 1T08, 1% inferior ao 1T07 e 2% superior ao 4T07.



A receita líquida do 1T08 totalizou R\$ 223,2 milhões, 11% superior ao 1T07 e estável em relação ao 4T07.

Os custos variáveis continuam pressionados pelo preço das aparas que tiveram algum recuo no trimestre, mas ainda permanecem em patamares elevados.

01265-3 KLABIN S.A.

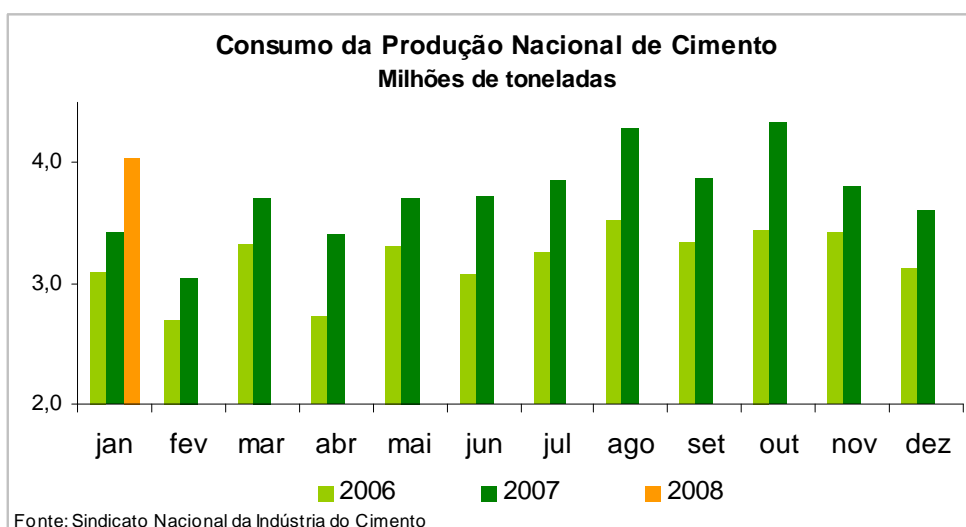
89.637.490/0001-45

12.01 - COMENTÁRIO DO DESEMPENHO CONSOLIDADO NO TRIMESTRE

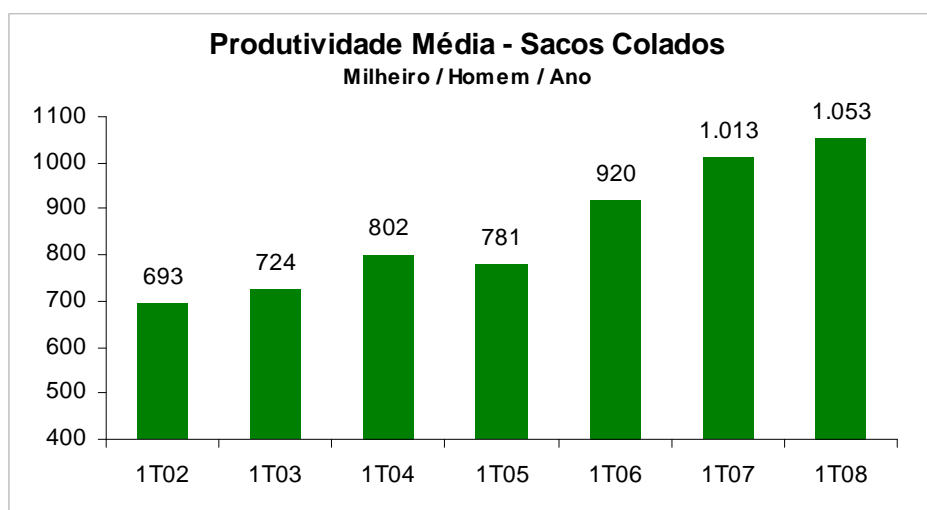
UNIDADE DE NEGÓCIO - SACOS INDUSTRIAIS

Os principais mercados consumidores de sacos multifolhados são a construção civil (sacos para cimento) e o agronegócio (sacos para sementes).

O volume de vendas de sacos industriais nas unidades do Brasil e Argentina no 1T08 totalizou 33,4 mil toneladas, 6% e 1% superior ao 1T07 e 4T07. A receita líquida no 1T08 foi de R\$ 103,0 milhões, 7% e 6% superior ao 1T07 e 4T07, respectivamente.



Os programas de aumento de produtividade e a instalação de novos equipamentos de automação continuaram no 1T08 na fábrica de Lages (SC) e elevaram ainda mais os níveis de produtividade dos sacos industriais. O gráfico abaixo apresenta o crescimento da produtividade de sacos nos últimos anos.



01265-3 KLABIN S.A.

89.637.490/0001-45

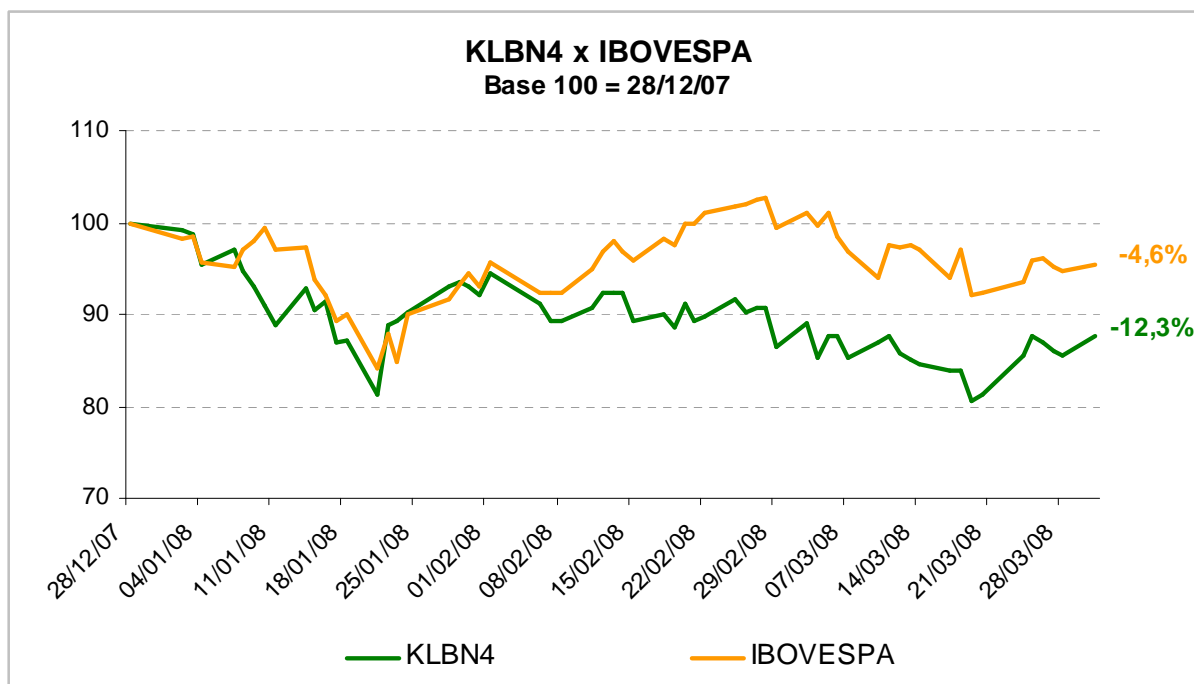
12.01 - COMENTÁRIO DO DESEMPENHO CONSOLIDADO NO TRIMESTRE

Mercado de Capitais

Em 31 de março 2008

Ações Preferenciais	600,9 milhões
Preço por ação (KLBN4)	R\$ 5,80
Valor Patrimonial da Ação	R\$ 3,07
Volume Médio Diário 1T08	R\$ 8,7 milhões
Valor de Mercado	R\$ 5,3 bilhões

O gráfico a seguir apresenta a evolução das ações preferenciais da Klabin e do Ibovespa:



No 1T08, as ações preferenciais da Klabin (KLBN4) apresentaram desvalorização nominal de 12,3% e o IBOVESPA 4,6%. As ações da companhia foram negociadas em todos os pregões da BOVESPA registrando 45.009 operações que envolveram 87,7 milhões de títulos e um volume médio diário negociado de R\$ 8,7 milhões, um decréscimo de 24% em relação aos R\$ 11,5 milhões no 1T07.

01265-3 KLABIN S.A.

89.637.490/0001-45

12.01 - COMENTÁRIO DO DESEMPENHO CONSOLIDADO NO TRIMESTRE

As ações preferenciais da Klabin foram negociadas na BOVESPA a um preço médio de R\$ 5,92/ação no 1T08, inferior ao preço médio de R\$ 7,03/ação no 4T07.

As ações da Klabin também são negociadas no mercado norte-americano. Como ADRs Nível I, os títulos são listados no OTC ("over-the-counter"), mercado de balcão, sob o código KLBAY.

O capital social da Klabin é representado por 917,7 milhões de ações, das quais 316,8 milhões de ações ordinárias e 600,9 milhões de ações preferenciais. Em 31 de março, a Companhia mantinha 15,0 milhões de ações preferenciais em tesouraria.

Dividendos

A Assembléia Geral Ordinária realizada em março aprovou o pagamento de dividendos complementares no montante de R\$ 120,0 milhões, sendo R\$ 124,84 por lote de mil ações ordinárias e R\$ 137,32 por lote de mil ações preferenciais. Desse modo os dividendos referentes ao exercício de 2007 perfazem R\$ 293,0 milhões, o que representa 50% do lucro líquido ajustado na forma da lei.

Investimentos

Os principais investimentos realizados no trimestre estão especificados a seguir:

R\$ Milhões	1T08	%
Florestal	66	31%
Fábricas de Papel	137	65%
Conversão	8	4%
Total	211	100%

O Projeto de Expansão MA 1100 está na fase final de implantação, faltando apenas a finalização das obras civis e de acabamento da fábrica e a partida da nova caldeira de força (biomassa), equipamento importante para a redução dos custos variáveis da fábrica, em função da menor dependência de energia elétrica e óleo combustível comprados. A MP9 vem apresentando excelente desempenho, em março foi feita a primeira remessa comercial de cartões revestidos para líquidos.

O turbo gerador nº 8 (TG8) entrou em operação no dia 23 de março, porém em função da falta de vapor operou abaixo da sua capacidade. A nova caldeira de força (biomassa) iniciou a fase de pré-testes em março e a entrada em operação está prevista para o início de maio.

A Companhia também realizou importantes investimentos na área de expedição da Fábrica de Monte Alegre (PR), com o objetivo de atingir maior qualidade e velocidade de carregamento para o transporte da nova capacidade de produção atingida com o Projeto de Expansão MA 1100. Foi ampliado o depósito de papel, o sistema de expedição ferroviária foi reformado para se adequar à ampliação e foram instaladas docas adicionais para carregamento dos caminhões.

01265-3 KLABIN S.A.

89.637.490/0001-45

19.01 - PROJETOS DE INVESTIMENTO

Os investimentos consolidados no 1º trimestre de 2008 somaram R\$ 211 milhões aplicados em investimentos normais de reposição e nos principais projetos, inclui R\$ 42 milhões do ativo diferido:

- Fábricas de papel R\$ 137 milhões;
- Aquisição de florestas e florestamento – R\$ 66 milhões.

01265-3 KLABIN S.A.

89.637.490/0001-45

20.01 - OUTRAS INFORMAÇÕES QUE A COMPANHIA ENTENDA RELEVANTES

DE ACORDO COM O REGULAMENTO DE PRÁTICAS DIFERENCIADAS DE GOVERNANÇA CORPORATIVA – NÍVEL 1 APRESENTAMOS A SEGUIR INFORMAÇÕES ADICIONAIS SOBRE A COMPANHIA, NA DATA BASE DE 31 DE MARÇO DE 2008.

1 POSIÇÃO ACIONÁRIA DA COMPANHIA, DOS DETENTORES DE AÇÕES COM MAIS DE 5% DO TOTAL DAS ESPÉCIES ATÉ O NÍVEL DE PESSOA FÍSICA

(a) Posição acionária da companhia

ACIONISTA	AÇÕES					
	ON	%	PN	%	TOTAL	%
Klabin Irmãos & Cia.	163.797.753	51,70			163.797.753	17,85
Niblak Participações S.A.	24.699.654	7,80			24.699.654	2,69
Monteiro Aranha S.A.	63.458.605	20,03	21.662.953	3,61	85.121.558	9,28
The Bank Of New York ADR Department (*)			59.008.535	9,82	59.008.535	6,43
BNDES Participações S.A. BNDESPAR			185.859.838	30,93	185.859.838	20,25
Ações em Tesouraria			15.000.000	2,50	15.000.000	1,63
Outros (**)	64.871.551	20,47	319.324.407	53,14	384.195.958	41,87
TOTAL	316.827.563	100,00	600.855.733	100,00	917.683.296	100,00

(*) Acionistas no exterior.

(**) Acionistas com participação inferior a 5% das ações.

(b) Distribuição do capital social dos controladores até o nível de pessoa física

**CONTROLADORA/INVESTIDORA:
 KLABIN IRMÃOS & CIA.**

QUOTISTAS	QUOTAS	
	Quantidade	% do Capital
Jacob Klabin Lafer Adm. Partic. S.A.	1	12,52
Miguel Lafer Participações S.A.	1	6,26
VFV Participações S.A.	1	6,26
PRESH S.A.	1	12,52
GL S.A. Participações	1	12,52
GLIMDAS Participações S.A.	1	11,07
DARO Participações S.A.	1	11,07
DAWOJOBE Participações S.A.	1	11,07
ESLI Participações S.A.	1	8,36
LKL Participações S.A.	1	8,35
TOTAL	10	100,00

(*) Sociedade em nome coletivo, com capital social de R\$ 1.000.000,00, dividido em quotas de valores variados.

01265-3 KLABIN S.A.

89.637.490/0001-45

20.01 - OUTRAS INFORMAÇÕES QUE A COMPANHIA ENTENDA RELEVANTES

CONTROLADORA/INVESTIDORA:

Jacob Klabin Lafer Adm. Partic. S.A.

ACIONISTAS	AÇÕES	
	ON	% Total
Miguel Lafer	446.458	50,00
Vera Lafer	446.458	50,00
TOTAL	892.916	100,00

CONTROLADORA/INVESTIDORA:

Miguel Lafer Participações S.A.

ACIONISTAS	AÇÕES	
	ON	% Total
Miguel Lafer	928.270.312	99,9999
Mildred Lafer	688	0,0001
TOTAL	928.271.000	100,0000

CONTROLADORA/INVESTIDORA:

VFV Participações S.A.

ACIONISTAS	AÇÕES	
	ON	% Total
Vera Lafer	928.270.312	99,9999
Outros	688	0,0001
TOTAL	928.271.000	100,0000

CONTROLADORA/INVESTIDORA:

PRESH S.A.

ACIONISTAS	AÇÕES					
	ON	%	PN	%	TOTAL	%
Sylvia Lafer Piva			17.658.895	99,99993	17.658.895	66,66662
Pedro Franco Piva			12	0,00007	12	0,00005
Horácio Lafer Piva	2.943.151	33,33			2.943.151	11,11111
Eduardo Lafer Piva	2.943.151	33,33			2.943.151	11,11111
Regina Piva Coelho Magalhães	2.943.151	33,34			2.943.151	11,11111
TOTAL	8.829.453	100,00	17.658.907	100,00000	26.488.360	100,00000

CONTROLADORA/INVESTIDORA:

GL Holdings S/A

ACIONISTAS	AÇÕES					
	ON	%	PN	%	TOTAL	%
Graziela Lafer Galvão	4.233.864	99,99991	8.467.726	99,99993	12.701.590	99,99992
Outros	4	0,00009	6	0,00007	10	0,00008
TOTAL	4.233.868	100,00000	8.467.732	100,00000	12.701.600	100,00000

01265-3 KLABIN S.A.

89.637.490/0001-45

20.01 - OUTRAS INFORMAÇÕES QUE A COMPANHIA ENTENDA RELEVANTES

CONTROLADORA/INVESTIDORA:

GLIMDAS Participações S.A.

ACIONISTAS	AÇÕES					
	ON	%	PN	%	TOTAL	%
Israel Klabin			328.642	70,9394	328.642	14,2860
Alberto Klabin (*)	306.189	16,6664	22.438	4,8434	328.627	14,2860
Leonardo Klabin (*)	306.189	16,6664	22.438	4,8434	328.627	14,2860
Stela Klabin (*)	306.189	16,6664	22.438	4,8434	328.627	14,2860
Maria Klabin (*)	306.189	16,6664	22.438	4,8434	328.627	14,2850
Dan Klabin (*)	306.189	16,6664	22.438	4,8435	328.627	14,2850
Gabriel Klabin (*)	306.189	16,6664	22.438	4,8435	328.627	14,2850
Espólio Maurício Klabin (*)	31	0,0017			31	0,0010
TOTAL	1.837.165	100,0000	463.270	100,0000	2.300.435	100,0000

(*) Ações sujeitas a usufruto, cabendo o direito de voto ao usufrutuário Israel Klabin.

CONTROLADORA/INVESTIDORA:

DARO Participações S.A.

ACIONISTAS	AÇÕES	
	ON	% Total
Daniel Miguel Klabin	1.627.732	53,065
Rose Klabin (*)	479.900	15,645
Amanda Klabin (*)	479.900	15,645
David Klabin (*)	479.900	15,645
TOTAL	3.067.432	100,000

(*) Ações sujeitas a usufruto, cabendo o direito de voto ao usufrutuário Daniel Miguel Klabin.

CONTROLADORA/INVESTIDORA:

DAWOJOBE Participações S.A.

ACIONISTAS	AÇÕES	
	ON	%
Armando Klabin	4	0,20
Wolff Klabin (*)	516	24,95
Daniela Klabin (*)	516	24,95
Bernardo Klabin (*)	516	24,95
José Klabin (*)	516	24,95
TOTAL	2.068	100,00

(*) Ações sujeitas a usufruto, cabendo o direito de voto ao usufrutuário Armando Klabin.

01265-3 KLABIN S.A.

89.637.490/0001-45

20.01 - OUTRAS INFORMAÇÕES QUE A COMPANHIA ENTENDA RELEVANTES

CONTROLADORA/INVESTIDORA:

ESLI Participações S.A.

ACIONISTAS	AÇÕES	
	ON	% Total
Lilia Klabin Levine	17.673.757	99,9997
Cristina Levine Martins Xavier	1	0,0001
Regina Klabin Xavier	1	0,0001
Roberto Klabin Martins Xavier	1	0,0001
TOTAL	17.673.760	100,0000

CONTROLADORA/INVESTIDORA:

LKL Participações S.A.

ACIONISTAS	AÇÕES	
	ON	% Total
Lilia Klabin Levine	17.933.200	99,998
Outros	300	0,002
TOTAL	17.933.500	100,000

CONTROLADORA/INVESTIDORA:

NIBLAK PART. S/A

ACIONISTAS	AÇÕES	
	ON	% Total
KL Participações Ltda.	6.076.071	25,042
GL Holdings S/A	3.038.061	12,521
KLA RO Participações Ltda.	2.686.869	11,074
DARO Participações S/A	2.686.869	11,074
DAWOJOBE Partic. S.A.	2.562.686	10,562
Armando Klabin	124.183	0,512
MEKLA DELTA Participações Ltda.	4.050.722	16,695
Pedro Franco Piva	3.038.061	12,520
TOTAL	24.263.522	100,000

CONTROLADORA/INVESTIDORA:

KL Participações Ltda. (*)

QUOTISTAS	QUOTAS	
	Quantidade	% do Capital
Miguel Lafer	2.900.000	50,000
Vera Lafer	2.900.000	50,000
TOTAL	5.800.000	100,000

(*) Sociedade limitada, com capital social dividido em quotas de valores variados.

01265-3 KLABIN S.A.

89.637.490/0001-45

20.01 - OUTRAS INFORMAÇÕES QUE A COMPANHIA ENTENDA RELEVANTES

CONTROLADORA/INVESTIDORA:

KLA RO Participações Ltda.

QUOTISTAS	QUOTAS	
	Quantidade	% do Capital
Israel Klabin	2.240.771	92,902
Espólio Mauricio Klabin	3	0,0001
Alberto Klabin	28.521	1,183
Leonardo Klabin	28.521	1,183
Stela Klabin	28.521	1,183
Maria Klabin	28.521	1,183
Dan Klabin	28.521	1,183
Gabriel Klabin	28.521	1,183
TOTAL	2.411.900	100,000

CONTROLADORA/INVESTIDORA:

DARAM Participações Ltda.

QUOTISTAS	QUOTAS	
	Quantidade	% do Capital
Daniel Miguel Klabin	8.828.822	53,53
Rose Klabin	2.554.586	15,49
Amanda Klabin	2.554.586	15,49
David Klabin	2.554.586	15,49
TOTAL	16.492.580	100,00

CONTROLADORA/INVESTIDORA:

MEKLA DELTA Participações Ltda. (*)

QUOTISTAS	QUOTAS	
	Quantidade	% do Capital
ESLI Participações S.A.	1	99,999
Lilia Klabin Levine	1	0,001
TOTAL	2	100,000

(*) Sociedade limitada, com capital social dividido em quotas de valores variados.

01265-3 KLABIN S.A.

89.637.490/0001-45

20.01 - OUTRAS INFORMAÇÕES QUE A COMPANHIA ENTENDA RELEVANTES

CONTROLADORA/INVESTIDORA:

Monteiro Aranha S.A.

ACIONISTAS	AÇÕES	
	ON	% Total
Joaquim Francisco M. de Carvalho	1.626.653	14,03
Fundo de Pensões do Banco Espírito Santo e Comercial de Lisboa	1.168.121	10,07
Bradesco Capitalização S/A	1.192.483	10,28
Soc. Técnica Monteiro Aranha Ltda	1.031.338	8,89
Olavo Egydio Monteiro de Carvalho	835.043	7,20
Euroamerican Finance Corporation	589.857	5,09
AMC Participações S/C Ltda	599.526	5,17
CEJMC Participações S/C Ltda	599.526	5,17
SAMC Participações S/C Ltda	599.526	5,17
Joaquim Álvaro M. de Carvalho	482.526	4,16
Ações em Tesouraria	195.399	1,68
Outros (*)	2.677.599	23,09
TOTAL	11.597.597	100,00

(*) Empresa no exterior

(**) Acionistas com participação inferior a 5% do capital votante.

CONTROLADORA/INVESTIDORA:

Bradesco Capitalização S/A

ACIONISTA	AÇÕES	
	ON	% Total
Bradesco Seguros S.A.	451.623	100,00
TOTAL	451.623	100,00

CONTROLADORA/INVESTIDORA:

Bradesco Seguros S.A.

ACIONISTA	AÇÕES	
	ON	% Total
Banco Bradesco S.A.	921.871	100,00
TOTAL	921.871	100,00

01265-3 KLABIN S.A.

89.637.490/0001-45

20.01 - OUTRAS INFORMAÇÕES QUE A COMPANHIA ENTENDA RELEVANTES

CONTROLADORA/INVESTIDORA:

Banco Bradesco S.A.

ACIONISTA	AÇÕES					
	ON	%	PN	%	TOTAL	%
Cidade de Deus Cia Coml. de Participações	486.663.092	48,18	246.156	0,02	486.909.248	24,10
Fundação Bradesco	165.718.222	16,41	22.752.281	2,25	188.470.503	9,33
Banco Bilbao Vizcaya Argentaria S.A. (*)	50.566.602	5,01	415.508	0,04	50.982.110	2,52
Outros (**)	307.217.814	30,40	987.340.505	97,69	1.294.558.319	64,05
TOTAL	1.010.165.730	100,00	1.010.754.450	100,00	2.020.920.180	100,00

(*) Empresa no exterior.

(**) Acionistas com participação inferior a 5% do capital votante.

CONTROLADORA/INVESTIDORA:

Cidade de Deus Cia Coml. de Participações

ACIONISTA	AÇÕES	
	ON	%
Nova Cidade de Deus Partic. S.A.	2.574.939.991	44,78
Fundação Bradesco	1.903.839.616	33,11
Lia Maria Aguiar	417.744.408	7,26
Lina Maria Aguiar	488.038.330	8,49
Outros (*)	366.156.434	6,36
TOTAL	5.750.718.779	100,00

(*) Acionistas com participação inferior a 5% do capital votante.

CONTROLADORA/INVESTIDORA:

Nova Cidade de Deus Partic. S.A.

ACIONISTA	AÇÕES					
	ON	%	PN	%	TOTAL	%
Fundação Bradesco	101.082.737	46,30	231.332.928	98,35	332.415.665	73,29
Cx. Benef. dos Funcionários Bradesco			3.885.487	1,65	3.885.487	0,86
Elo Participações S.A.	117.230.771	53,70			117.230.771	25,85
TOTAL	218.313.508	100,00	235.218.415	100,00	453.531.923	100,00

CONTROLADORA/INVESTIDORA:

Elo Participações S.A.

ACIONISTA	AÇÕES					
	ON	%	PN	%	TOTAL	%
Lázaro de Mello Brandão	9.188.513	5,92			9.188.513	4,12
Outros (*)	145.894.884	94,08	67.859.087	100,00	213.753.971	95,88
TOTAL	155.083.397	100,00	67.859.087	100,00	222.942.484	100,00

(*) Nenhum acionista atinge, individualmente, mais de 5% do capital votante.

01265-3 KLABIN S.A.

89.637.490/0001-45

20.01 - OUTRAS INFORMAÇÕES QUE A COMPANHIA ENTENDA RELEVANTES

CONTROLADORA/INVESTIDORA:

Soc. Técnica Monteiro Aranha Ltda

QUOTISTAS	QUOTAS	
	Quantidade	% Total
Joaquim Monteiro de Carvalho	343.634	99,999
Outros	3	0,001
TOTAL	343.637	100,000

CONTROLADORA/INVESTIDORA:

AMC Participações S/C Ltda

QUOTISTAS	QUOTAS	
	Quantidade	% Total
Astrid Monteiro de Carvalho	4.015.162	99,99998
Soc. Técnica Monteiro Aranha Ltda.	1	0,00002
TOTAL	4.015.163	100,00000

CONTROLADORA/INVESTIDORA:

CEJMC Participações S/C Ltda

QUOTISTAS	QUOTAS	
	Quantidade	% Total
Celi Elisabete Júlia M. de Carvalho	2.923.469	99,99997
Soc. Técnica Monteiro Aranha Ltda.	1	0,00003
TOTAL	2.923.470	100,00000

CONTROLADORA/INVESTIDORA:

SAMC Participações S/C Ltda

QUOTISTAS	QUOTAS	
	Quantidade	% Total
Sérgio Alberto M. de Carvalho	2.923.469	99,99997
Soc. Técnica Monteiro Aranha Ltda.	1	0,00003
TOTAL	2.923.470	100,00000

01265-3 KLABIN S.A.

89.637.490/0001-45

20.01 - OUTRAS INFORMAÇÕES QUE A COMPANHIA ENTENDA RELEVANTES

2 EVOLUÇÃO DA PARTICIPAÇÃO ACIONÁRIA

ACIONISTAS	Tipo	Em 01/04/2007		Movimentação				Em 31/03/2008		
		Quantidade de ações	%	Compra Subscrição	Venda	Novos Integrantes	Saida de Integrantes	Quantidade de ações	%	Evolução %
Controladores	ON	202.061.099	63,78	10.656				202.071.755	63,78	0,00
	PN	105.708.547	17,59	40.018.152	(34.509.675)	7.014.805	(7.014.805)	111.217.024	18,51	0,92
Membros do Conselho de Administração	ON	34.660.163	10,94					34.660.163	10,94	0,00
	PN	17.788.303	2,96	4.348.058	(9.777.701)			12.358.660	2,06	-0,90
Membros da Diretoria	ON							0	0,00	0,00
	PN	239.038	0,04	1.000				240.038	0,04	0,00
Membros do Conselho Fiscal	ON	1.000	0,00					1.000	0,00	0,00
	PN	3.420	0,00					3.420	0,00	0,00
Ações em Tesouraria	ON							0	0,00	0,00
	PN	13.485.100	2,24	1.514.900				15.000.000	2,50	0,25
Demais Acionistas	ON	80.105.301	25,28	(10.656)				80.094.645	25,28	0,00
	PN	463.631.325	77,16	(45.882.110)	44.287.376	(7.014.805)	7.014.805	462.036.591	76,90	-0,27
Total	ON	316.827.563	100,00	0	0	0	0	316.827.563	100,00	0,00
	PN	600.855.733	100,00	0	0	0	0	600.855.733	100,00	0,00

01265-3 KLABIN S.A.

89.637.490/0001-45

20.01 - OUTRAS INFORMAÇÕES QUE A COMPANHIA ENTENDA RELEVANTES

3 QUANTIDADE DE AÇÕES DE AMISSÃO DA COMPANHIA, DE TITULARIDADE, DIRETA OU INDIRETA, DOS CONTROLADORES, ADMINISTRADORES, CONSELHEIROS E QUANTIDADE DE AÇÕES EM CIRCULAÇÃO

EM 31/03/2008

ACIONISTAS	AÇÕES					
	ON	%	PN	%	Total	%
Controladores	202.071.755	63,78	111.217.024	18,51	313.288.779	34,14
Membros do Conselho de Administração	34.660.163	10,94	12.358.660	2,06	47.018.823	5,12
Membros da Diretoria			240.038	0,04	240.038	0,03
Membros do Conselho Fiscal	1.000		3.420		4.420	
Ações em Tesouraria			15.000.000	2,50	15.000.000	1,63
Outros Acionistas	80.094.645	25,28	462.036.591	76,89	542.131.236	59,08
Total	316.827.563	100,00	600.855.733	100,00	917.683.296	100,00

Quantidade de Ações em Circulação	80.095.645	25,28	462.036.591	76,90	542.131.236	59,08
--	-------------------	--------------	--------------------	--------------	--------------------	--------------

EM 31/03/2007

ACIONISTAS	AÇÕES					
	ON	%	PN	%	Total	%
Controladores	202.061.099	63,78	105.708.547	17,60	307.769.646	33,54
Membros do Conselho de Administração	34.660.163	10,94	17.788.303	2,96	52.448.466	5,72
Membros da Diretoria			239.038	0,04	239.038	0,03
Membros do Conselho Fiscal	1.000		3.420		4.420	
Ações em Tesouraria			13.485.100	2,24	13.485.100	1,47
Outros Acionistas	80.105.301	25,28	463.631.325	77,16	543.736.626	59,24
Total	316.827.563	100,00	600.855.733	100,00	917.683.296	100,00

Quantidade de Ações em Circulação	80.106.301	25,28	463.634.745	77,16	543.741.046	59,25
--	-------------------	--------------	--------------------	--------------	--------------------	--------------

01265-3 KLABIN S.A.

89.637.490/0001-45

20.01 - OUTRAS INFORMAÇÕES QUE A COMPANHIA ENTENDA RELEVANTES

4 OUTRAS INFORMAÇÕES

Relacionamento com Auditores Independentes

Em conformidade com a Instrução CVM nº 381/03, a empresa de auditoria Deloitte Touche Thomatsu Auditores Independentes não prestou serviços não relacionados à auditoria externa em patamares superiores a 5% do total de seus honorários.

A política da Companhia na contratação de serviços não-relacionados à auditoria externa com seus auditores independentes está fundamentada em princípios que preservam a independência desses profissionais. Esses princípios, que seguem diretrizes internacionalmente aceitas, consistem em: (a) o auditor não deve auditar o seu próprio trabalho, (b) o auditor não deve exercer funções gerenciais no seu cliente e (c) o auditor não deve promover os interesses de seu cliente.

01265-3 KLABIN S.A.

89.637.490/0001-45

21.01 - RELATÓRIO DA REVISÃO ESPECIAL - SEM RESSALVA

Ao Conselho de Administração e Acionistas da

Klabin S.A.

São Paulo - SP

1. Revisamos as informações contábeis contidas nas Informações Trimestrais – ITR, individuais e consolidadas, da Klabin S.A. (“Companhia”), referentes ao trimestre findo em 31 de março de 2008, compreendendo o balanço patrimonial e as demonstrações do resultado, de fluxos de caixa, o relatório do desempenho e as notas explicativas, elaborados sob a responsabilidade de sua administração.
2. Nossa revisão foi efetuada de acordo com as normas específicas estabelecidas pelo IBRACON - Instituto dos Auditores Independentes do Brasil, em conjunto com o Conselho Federal de Contabilidade - CFC, e consistiu, principalmente, em: (a) indagação e discussão com os administradores responsáveis pelas áreas contábil, financeira e operacional da Companhia quanto aos principais critérios adotados na elaboração das Informações Trimestrais; e (b) revisão das informações e dos eventos subsequentes que tenham, ou possam vir a ter, efeitos relevantes sobre a posição financeira e as operações da Companhia.
3. Com base em nossa revisão, não temos conhecimento de nenhuma modificação relevante que deva ser feita nas Informações Trimestrais acima referidas para que estejam de acordo com as normas expedidas pela Comissão de Valores Mobiliários (CVM), aplicáveis à elaboração das Informações Trimestrais, incluindo o Comunicado ao Mercado de 14 de janeiro de 2008 (enquanto não emitida a Instrução específica da CVM).

01265-3 KLABIN S.A.

89.637.490/0001-45

21.01 - RELATÓRIO DA REVISÃO ESPECIAL - SEM RESSALVA

4. Conforme mencionado na nota explicativa 16, em 28 de dezembro de 2007 foi promulgada a Lei n.º 11.638, com vigência a partir de 1.º de janeiro de 2008. Essa Lei alterou, revogou e introduziu novos dispositivos à Lei n.º 6.404/76 (Lei das Sociedades por Ações) e provocará mudanças nas práticas contábeis adotadas no Brasil. Embora a referida Lei já tenha entrado em vigor, as principais alterações por ela introduzidas dependem de normatização por parte dos órgãos reguladores para serem integralmente aplicadas pelas companhias. Dessa forma, nessa fase de transição, a CVM, por meio do Comunicado ao Mercado de 14 de janeiro de 2008 (enquanto não emitida a Instrução específica da CVM), permitiu a não-aplicação das disposições da Lei n.º 11.638/07 na preparação das Informações Trimestrais (ITR). Assim, as informações contábeis contidas nas ITR do trimestre findo em 31 de março de 2008, foram elaboradas de acordo com instruções específicas da CVM e não contemplam as modificações nas práticas contábeis introduzidas pela Lei n.º 11.638/07.

São Paulo, 25 de abril de 2008.

DELOITTE TOUCHE TOHMATSU
Auditores Independentes
CRC n.º 2 SP 011609/O-8

Gilberto Grandolpho
Contador
CRC n.º 1 SP 139572/O-5

01.01 - IDENTIFICAÇÃO

1 - CÓDIGO CVM 01265-3	2 - DENOMINAÇÃO SOCIAL KLABIN S.A.	3 - CNPJ 89.637.490/0001-45
---------------------------	---------------------------------------	--------------------------------

ÍNDICE

GRUPO	QUADRO	DESCRIÇÃO	PÁGINA
01	01	IDENTIFICAÇÃO	1
01	02	SEDE	1
01	03	DIRETOR DE RELAÇÕES COM INVESTIDORES (Endereço para Correspondência com a Companhia)	1
01	04	REFERÊNCIA DO ITR	1
01	05	COMPOSIÇÃO DO CAPITAL SOCIAL	2
01	06	CARACTERÍSTICAS DA EMPRESA	2
01	07	SOCIEDADES NÃO INCLUÍDAS NAS DEMONSTRAÇÕES FINANCEIRAS CONSOLIDADAS	2
01	08	PROVENTOS EM DINHEIRO	2
01	09	CAPITAL SOCIAL SUBSCRITO E ALTERAÇÕES NO EXERCÍCIO SOCIAL EM CURSO	3
01	10	DIRETOR DE RELAÇÕES COM INVESTIDORES	3
02	01	BALANÇO PATRIMONIAL ATIVO	4
02	02	BALANÇO PATRIMONIAL PASSIVO	5
03	01	DEMONSTRAÇÃO DO RESULTADO	7
08	01	BALANÇO PATRIMONIAL ATIVO CONSOLIDADO	9
08	02	BALANÇO PATRIMONIAL PASSIVO CONSOLIDADO	10
09	01	DEMONSTRAÇÃO DO RESULTADO CONSOLIDADO	12
06	01	NOTAS EXPLICATIVAS	14
07	01	COMENTÁRIO DO DESEMPENHO DA COMPANHIA NO TRIMESTRE	28
12	01	COMENTÁRIO DO DESEMPENHO CONSOLIDADO NO TRIMESTRE	29
19	01	PROJETOS DE INVESTIMENTO	43
20	01	OUTRAS INFORMAÇÕES QUE A COMPANHIA ENTENDA RELEVANTES	44
21	01	RELATÓRIO DA REVISÃO ESPECIAL	55/56