

O REGISTRO NA CVM NÃO IMPLICA QUALQUER APRECIÇÃO SOBRE A COMPANHIA, SENDO OS SEUS ADMINISTRADORES RESPONSÁVEIS PELA VERACIDADE DAS INFORMAÇÕES PRESTADAS.

01.01 - IDENTIFICAÇÃO

1 - CÓDIGO CVM 01265-3	2 - DENOMINAÇÃO SOCIAL KLABIN S.A.	3 - CNPJ 89.637.490/0001-45
4 - NIRE 35300188349		

01.02 - SEDE

1 - ENDEREÇO COMPLETO Av. Brigadeiro Faria Lima, 3600		2 - BAIRRO OU DISTRITO Itaim Bibi	
3 - CEP 04538-132	4 - MUNICÍPIO SÃO PAULO		5 - UF SP
6 - DDD 011	7 - TELEFONE 3046-5800	8 - TELEFONE -	9 - TELEFONE -
10 - TELEX			
11 - DDD 011	12 - FAX 3046-5846	13 - FAX -	14 - FAX -
15 - E-MAIL klabin@klabin.com.br			

01.03 - DIRETOR DE RELAÇÕES COM INVESTIDORES (Endereço para Correspondência com a Companhia)

1 - NOME Ronald Seckelmann			
2 - ENDEREÇO COMPLETO Av. Brigadeiro Faria Lima, 3600		3 - BAIRRO OU DISTRITO Itaim Bibi	
4 - CEP 04538-132	5 - MUNICÍPIO SÃO PAULO		6 - UF SP
7 - DDD 011	8 - TELEFONE 3046-8400	9 - TELEFONE -	10 - TELEFONE -
11 - TELEX			
12 - DDD 011	13 - FAX 3046-5846	14 - FAX -	15 - FAX -
16 - E-MAIL rsecklmann@klabin.com.br			

01.04 - REFERÊNCIA / AUDITOR

EXERCÍCIO SOCIAL EM CURSO		TRIMESTRE ATUAL			TRIMESTRE ANTERIOR		
1 - INÍCIO	2 - TÉRMINO	3 - NÚMERO	4 - INÍCIO	5 - TÉRMINO	6 - NÚMERO	7 - INÍCIO	8 - TÉRMINO
01/01/2007	31/12/2007	3	01/07/2007	30/09/2007	2	01/04/2007	30/06/2007
9 - NOME/RAZÃO SOCIAL DO AUDITOR Deloitte Touche Tohmatsu Auditores Independentes					10 - CÓDIGO CVM 00385-9		
11 - NOME DO RESPONSÁVEL TÉCNICO Gilberto Grandolpho					12 - CPF DO RESP. TÉCNICO 007.585.878-99		

01.01 - IDENTIFICAÇÃO

1 - CÓDIGO CVM 01265-3	2 - DENOMINAÇÃO SOCIAL KLABIN S.A.	3 - CNPJ 89.637.490/0001-45
---------------------------	---------------------------------------	--------------------------------

01.05 - COMPOSIÇÃO DO CAPITAL SOCIAL

Número de Ações (Mil)	1 - TRIMESTRE ATUAL 30/09/2007	2 - TRIMESTRE ANTERIOR 30/06/2007	3 - IGUAL TRIMESTRE EX. ANTERIOR 30/09/2006
Do Capital Integralizado			
1 - Ordinárias	316.827	316.827	316.827
2 - Preferenciais	600.856	600.856	600.856
3 - Total	917.683	917.683	917.683
Em Tesouraria			
4 - Ordinárias	0	0	0
5 - Preferenciais	15.000	15.000	5.509
6 - Total	15.000	15.000	5.509

01.06 - CARACTERÍSTICAS DA EMPRESA

1 - TIPO DE EMPRESA Empresa Comercial, Industrial e Outras
2 - TIPO DE SITUAÇÃO Operacional
3 - NATUREZA DO CONTROLE ACIONÁRIO Privada Nacional
4 - CÓDIGO ATIVIDADE 1040 - Papel e Celulose
5 - ATIVIDADE PRINCIPAL Ind. papel, celulose, embalagem, florest. e reflorest.
6 - TIPO DE CONSOLIDADO Total
7 - TIPO DO RELATÓRIO DOS AUDITORES Sem Ressalva

01.07 - SOCIEDADES NÃO INCLUÍDAS NAS DEMONSTRAÇÕES FINANCEIRAS CONSOLIDADAS

1 - ITEM	2 - CNPJ	3 - DENOMINAÇÃO SOCIAL
----------	----------	------------------------

01.08 - PROVENTOS EM DINHEIRO DELIBERADOS E/OU PAGOS DURANTE E APÓS O TRIMESTRE

1 - ITEM	2 - EVENTO	3 - APROVAÇÃO	4 - PROVENTO	5 - INÍCIO PGTO.	6 - ESPÉCIE E CLASSE DE AÇÃO	7 - VALOR DO PROVENTO P/ AÇÃO
01	RCA	30/07/2007	Dividendo	05/09/2007	ON	0,1799700000
02	RCA	30/07/2007	Dividendo	05/09/2007	PN	0,1979700000

01.01 - IDENTIFICAÇÃO

1 - CÓDIGO CVM 01265-3	2 - DENOMINAÇÃO SOCIAL KLABIN S.A.	3 - CNPJ 89.637.490/0001-45
---------------------------	---------------------------------------	--------------------------------

01.09 - CAPITAL SOCIAL SUBSCRITO E ALTERAÇÕES NO EXERCÍCIO SOCIAL EM CURSO

1- ITEM	2 - DATA DA ALTERAÇÃO	3 - VALOR DO CAPITAL SOCIAL (Reais Mil)	4 - VALOR DA ALTERAÇÃO (Reais Mil)	5 - ORIGEM DA ALTERAÇÃO	7 - QUANTIDADE DE AÇÕES EMITIDAS (Mil)	8 - PREÇO DA AÇÃO NA EMISSÃO (Reais)
01	14/03/2007	1.500.000	891	Reserva de Capital	0	0,0000000000
02	14/03/2007	1.500.000	399.109	Reserva de Lucro	0	0,0000000000

01.10 - DIRETOR DE RELAÇÕES COM INVESTIDORES

1 - DATA 30/10/2007	2 - ASSINATURA
------------------------	----------------

01.01 - IDENTIFICAÇÃO

1 - CÓDIGO CVM 01265-3	2 - DENOMINAÇÃO SOCIAL KLABIN S.A.	3 - CNPJ 89.637.490/0001-45
---------------------------	---------------------------------------	--------------------------------

02.01 - BALANÇO PATRIMONIAL ATIVO (Reais Mil)

1 - CÓDIGO	2 - DESCRIÇÃO	3 - 30/09/2007	4 - 30/06/2007
1	Ativo Total	7.658.063	7.134.424
1.01	Ativo Circulante	3.034.019	2.785.353
1.01.01	Disponibilidades	1.898.755	1.747.699
1.01.01.01	Caixa e bancos	6.665	3.036
1.01.01.02	Aplicações financeiras	1.892.090	1.744.663
1.01.02	Créditos	615.992	545.074
1.01.02.01	Clientes	419.738	425.886
1.01.02.02	Créditos Diversos	196.254	119.188
1.01.02.02.01	Cambiais e duplicatas descontadas	0	(24.373)
1.01.02.02.02	Provisão p/ contas de liquid duvidosa	(25.103)	(24.864)
1.01.02.02.03	Empresas controladas e coligadas	221.357	168.425
1.01.03	Estoques	287.762	266.720
1.01.04	Outros	231.510	225.860
1.01.04.01	Impostos e contribuições a recuperar	166.358	148.248
1.01.04.02	Despesas antecipadas	7.892	5.520
1.01.04.03	Despesas antecipadas empr controladora	5.007	11.284
1.01.04.04	Títulos a receber	0	2.570
1.01.04.05	Demais contas a receber	52.253	58.238
1.02	Ativo Não Circulante	4.624.044	4.349.071
1.02.01	Ativo Realizável a Longo Prazo	489.837	426.690
1.02.01.01	Créditos Diversos	0	0
1.02.01.02	Créditos com Pessoas Ligadas	2.028	3.456
1.02.01.02.01	Com Coligadas e Equiparadas	0	0
1.02.01.02.02	Com Controladas	2.028	3.456
1.02.01.02.03	Com Outras Pessoas Ligadas	0	0
1.02.01.03	Outros	487.809	423.234
1.02.01.03.01	Imp renda e contrib social diferidos	62.718	78.923
1.02.01.03.02	Depósitos judiciais	87.993	88.733
1.02.01.03.03	Impostos a compensar	279.093	203.940
1.02.01.03.04	Despesas antecipadas	5.737	5.918
1.02.01.03.05	Demais contas a receber	52.268	45.720
1.02.01.03.06	Títulos a receber	0	0
1.02.02	Ativo Permanente	4.134.207	3.922.381
1.02.02.01	Investimentos	578.284	714.204
1.02.02.01.01	Participações Coligadas/Equiparadas	0	0
1.02.02.01.02	Participações Coligadas/Equiparadas-Ágio	0	0
1.02.02.01.03	Participações em Controladas	515.519	651.440
1.02.02.01.04	Participações em Controladas - Ágio	54.139	54.139
1.02.02.01.05	Outros Investimentos	8.626	8.625
1.02.02.02	Imobilizado	3.437.110	3.117.950
1.02.02.03	Intangível	0	0

01.01 - IDENTIFICAÇÃO

1 - CÓDIGO CVM 01265-3	2 - DENOMINAÇÃO SOCIAL KLABIN S.A.	3 - CNPJ 89.637.490/0001-45
---------------------------	---------------------------------------	--------------------------------

02.01 - BALANÇO PATRIMONIAL ATIVO (Reais Mil)

1 - CÓDIGO	2 - DESCRIÇÃO	3 -30/09/2007	4 -30/06/2007
1.02.02.04	Diferido	118.813	90.227

01.01 - IDENTIFICAÇÃO

1 - CÓDIGO CVM 01265-3	2 - DENOMINAÇÃO SOCIAL KLABIN S.A.	3 - CNPJ 89.637.490/0001-45
---------------------------	---------------------------------------	--------------------------------

02.02 - BALANÇO PATRIMONIAL PASSIVO (Reais Mil)

1 - CÓDIGO	2 - DESCRIÇÃO	3 - 30/09/2007	4 - 30/06/2007
2	Passivo Total	7.658.063	7.134.424
2.01	Passivo Circulante	1.439.807	1.279.597
2.01.01	Empréstimos e Financiamentos	214.408	215.353
2.01.02	Debêntures	329.723	320.307
2.01.03	Fornecedores	397.843	402.635
2.01.04	Impostos, Taxas e Contribuições	163.492	126.443
2.01.04.01	Impostos a recolher	43.268	46.928
2.01.04.02	Provisão imp renda e contrib social	120.224	79.515
2.01.05	Dividendos a Pagar	0	0
2.01.06	Provisões	0	0
2.01.07	Dívidas com Pessoas Ligadas	206.461	117.264
2.01.08	Outros	127.880	97.595
2.01.08.01	Salários, férias e encargos sociais	64.910	58.394
2.01.08.02	Demais contas a pagar	62.970	39.201
2.02	Passivo Não Circulante	3.429.281	3.069.897
2.02.01	Passivo Exigível a Longo Prazo	3.429.281	3.069.897
2.02.01.01	Empréstimos e Financiamentos	3.296.629	2.947.830
2.02.01.02	Debêntures	0	0
2.02.01.03	Provisões	0	0
2.02.01.04	Dívidas com Pessoas Ligadas	0	0
2.02.01.05	Adiantamento para Futuro Aumento Capital	0	0
2.02.01.06	Outros	132.652	122.067
2.02.01.06.01	Imp renda e contrib social diferidos	5.585	5.992
2.02.01.06.02	Provisão para contingências	47.283	46.834
2.02.01.06.03	Demais contas a pagar	79.784	69.241
2.02.02	Resultados de Exercícios Futuros	0	0
2.04	Patrimônio Líquido	2.788.975	2.784.930
2.04.01	Capital Social Realizado	1.500.000	1.500.000
2.04.02	Reservas de Capital	83.986	84.238
2.04.02.01	Correção monetária especial-Lei 8200/91	83.986	83.986
2.04.02.02	Incentivos fiscais e outras	0	252
2.04.03	Reservas de Reavaliação	83.643	84.169
2.04.03.01	Ativos Próprios	83.643	84.169
2.04.03.02	Controladas/Coligadas e Equiparadas	0	0
2.04.04	Reservas de Lucro	743.754	743.794
2.04.04.01	Legal	111.951	111.951
2.04.04.02	Estatutária	705.504	705.544
2.04.04.03	Para Contingências	0	0
2.04.04.04	De Lucros a Realizar	0	0
2.04.04.05	Retenção de Lucros	0	0
2.04.04.06	Especial p/ Dividendos Não Distribuídos	0	0

01.01 - IDENTIFICAÇÃO

1 - CÓDIGO CVM 01265-3	2 - DENOMINAÇÃO SOCIAL KLABIN S.A.	3 - CNPJ 89.637.490/0001-45
---------------------------	---------------------------------------	--------------------------------

02.02 - BALANÇO PATRIMONIAL PASSIVO (Reais Mil)

1 - CÓDIGO	2 - DESCRIÇÃO	3 -30/09/2007	4 -30/06/2007
2.04.04.07	Outras Reservas de Lucro	(73.701)	(73.701)
2.04.04.07.01	Ações em tesouraria	(73.701)	(73.701)
2.04.05	Lucros/Prejuízos Acumulados	377.592	372.729
2.04.06	Adiantamento para Futuro Aumento Capital	0	0

01.01 - IDENTIFICAÇÃO

1 - CÓDIGO CVM	2 - DENOMINAÇÃO SOCIAL	3 - CNPJ
01265-3	KLABIN S.A.	89.637.490/0001-45

03.01 - DEMONSTRAÇÃO DO RESULTADO (Reais Mil)

1 - CÓDIGO	2 - DESCRIÇÃO	3 - 01/07/2007 a 30/09/2007	4 - 01/01/2007 a 30/09/2007	5 - 01/07/2006 a 30/09/2006	6 - 01/01/2006 a 30/09/2006
3.01	Receita Bruta de Vendas e/ou Serviços	831.729	2.430.729	789.284	2.318.708
3.02	Deduções da Receita Bruta	(143.659)	(415.208)	(129.068)	(383.670)
3.03	Receita Líquida de Vendas e/ou Serviços	688.070	2.015.521	660.216	1.935.038
3.04	Custo de Bens e/ou Serviços Vendidos	(548.342)	(1.573.478)	(502.527)	(1.500.439)
3.05	Resultado Bruto	139.728	442.043	157.689	434.599
3.06	Despesas/Receitas Operacionais	92.810	267.945	(36.667)	(5.003)
3.06.01	Com Vendas	(45.721)	(132.064)	(44.726)	(141.951)
3.06.02	Gerais e Administrativas	(39.768)	(128.553)	(49.002)	(129.141)
3.06.03	Financeiras	101.593	278.790	317	87.145
3.06.03.01	Receitas Financeiras	52.029	159.193	58.210	251.927
3.06.03.01.01	Receitas	63.130	201.249	56.663	266.453
3.06.03.01.02	Variações cambiais ativas	(11.101)	(42.056)	1.547	(14.526)
3.06.03.02	Despesas Financeiras	49.564	119.597	(57.893)	(164.782)
3.06.03.02.01	Despesas	(45.062)	(153.906)	(58.221)	(168.323)
3.06.03.02.02	Variações cambiais passivas	94.626	273.503	328	3.541
3.06.04	Outras Receitas Operacionais	10.245	12.734	12.008	20.718
3.06.05	Outras Despesas Operacionais	(2.054)	(7.051)	(30.227)	(54.105)
3.06.06	Resultado da Equivalência Patrimonial	68.515	244.089	74.963	212.331
3.07	Resultado Operacional	232.538	709.988	121.022	429.596
3.08	Resultado Não Operacional	1.016	6.594	(1.158)	2.431
3.08.01	Receitas	5.475	14.946	(813)	3.985
3.08.02	Despesas	(4.459)	(8.352)	(345)	(1.554)
3.09	Resultado Antes Tributação/Participações	233.554	716.582	119.864	432.027
3.10	Provisão para IR e Contribuição Social	(40.238)	(118.954)	182	1.998
3.11	IR Diferido	(15.798)	(48.075)	(17.668)	(71.209)
3.12	Participações/Contribuições Estatutárias	0	0	0	0
3.12.01	Participações	0	0	0	0

01.01 - IDENTIFICAÇÃO

1 - CÓDIGO CVM 01265-3	2 - DENOMINAÇÃO SOCIAL KLABIN S.A.	3 - CNPJ 89.637.490/0001-45
---------------------------	---------------------------------------	--------------------------------

03.01 - DEMONSTRAÇÃO DO RESULTADO (Reais Mil)

1 - CÓDIGO	2 - DESCRIÇÃO	3 - 01/07/2007 a 30/09/2007	4 - 01/01/2007 a 30/09/2007	5 - 01/07/2006 a 30/09/2006	6 - 01/01/2006 a 30/09/2006
3.12.02	Contribuições	0	0	0	0
3.13	Reversão dos Juros sobre Capital Próprio	0	0	0	0
3.15	Lucro/Prejuízo do Período	177.518	549.553	102.378	362.816
	NÚMERO AÇÕES, EX-TESOURARIA (Mil)	902.683	902.683	912.174	912.174
	LUCRO POR AÇÃO (Reais)	0,19666	0,60880	0,11224	0,39775
	PREJUÍZO POR AÇÃO (Reais)				

01.01 - IDENTIFICAÇÃO

1 - CÓDIGO CVM 01265-3	2 - DENOMINAÇÃO SOCIAL KLABIN S.A.	3 - CNPJ 89.637.490/0001-45
---------------------------	---------------------------------------	--------------------------------

08.01 - BALANÇO PATRIMONIAL ATIVO CONSOLIDADO (Reais Mil)

1 - CÓDIGO	2 - DESCRIÇÃO	3 - 30/09/2007	4 - 30/06/2007
1	Ativo Total	7.647.157	7.205.549
1.01	Ativo Circulante	3.132.213	3.141.904
1.01.01	Disponibilidades	2.132.165	2.196.711
1.01.01.01	Caixa e bancos	59.036	20.730
1.01.01.02	Aplicações financeiras	2.073.129	2.175.981
1.01.02	Créditos	450.021	423.290
1.01.02.01	Clientes	572.669	589.287
1.01.02.02	Créditos Diversos	(122.648)	(165.997)
1.01.02.02.01	Cambiais e duplicatas descontadas	(96.751)	(140.277)
1.01.02.02.02	Prov p/ contas de liquidação duvidosa	(25.897)	(25.720)
1.01.03	Estoques	304.298	284.259
1.01.04	Outros	245.729	237.644
1.01.04.01	Impostos e contribuições a recuperar	168.803	150.604
1.01.04.02	Despesas antecipadas	8.918	7.006
1.01.04.03	Despesas antecipadas empr controladora	5.007	11.284
1.01.04.04	Títulos a receber	0	2.570
1.01.04.05	Demais contas a receber	63.001	66.180
1.02	Ativo Não Circulante	4.514.944	4.063.645
1.02.01	Ativo Realizável a Longo Prazo	493.990	429.575
1.02.01.01	Créditos Diversos	0	0
1.02.01.02	Créditos com Pessoas Ligadas	0	0
1.02.01.02.01	Com Coligadas e Equiparadas	0	0
1.02.01.02.02	Com Controladas	0	0
1.02.01.02.03	Com Outras Pessoas Ligadas	0	0
1.02.01.03	Outros	493.990	429.575
1.02.01.03.01	Imp renda e contrib social diferidos	64.403	80.757
1.02.01.03.02	Depósitos judiciais	89.065	89.805
1.02.01.03.03	Impostos a compensar	279.093	203.940
1.02.01.03.04	Despesas antecipadas	5.961	6.153
1.02.01.03.05	Demais contas a receber	55.468	48.920
1.02.01.03.06	Títulos a receber	0	0
1.02.02	Ativo Permanente	4.020.954	3.634.070
1.02.02.01	Investimentos	63.113	63.233
1.02.02.01.01	Participações Coligadas/Equiparadas	0	0
1.02.02.01.02	Participações Coligadas/Equiparadas-Ágio	0	0
1.02.02.01.03	Participações em Controladas	348	469
1.02.02.01.04	Participações em Controladas - Ágio	54.139	54.139
1.02.02.01.05	Outros Investimentos	8.626	8.625
1.02.02.02	Imobilizado	3.836.096	3.477.677
1.02.02.03	Intangível	0	0
1.02.02.04	Diferido	121.745	93.160

01.01 - IDENTIFICAÇÃO

1 - CÓDIGO CVM 01265-3	2 - DENOMINAÇÃO SOCIAL KLABIN S.A.	3 - CNPJ 89.637.490/0001-45
---------------------------	---------------------------------------	--------------------------------

08.02 - BALANÇO PATRIMONIAL PASSIVO CONSOLIDADO (Reais Mil)

1 - CÓDIGO	2 - DESCRIÇÃO	3 - 30/09/2007	4 - 30/06/2007
2	Passivo Total	7.647.157	7.205.549
2.01	Passivo Circulante	1.270.369	1.190.252
2.01.01	Empréstimos e Financiamentos	225.994	222.362
2.01.02	Debêntures	329.723	320.307
2.01.03	Fornecedores	407.225	407.626
2.01.04	Impostos, Taxas e Contribuições	168.157	130.758
2.01.04.01	Impostos a recolher	44.989	48.691
2.01.04.02	Provisão p/ imp renda e contrib social	123.168	82.067
2.01.05	Dividendos a Pagar	0	0
2.01.06	Provisões	0	0
2.01.07	Dívidas com Pessoas Ligadas	1.659	1.932
2.01.08	Outros	137.611	107.267
2.01.08.01	Salários, férias e encargos sociais	66.336	59.521
2.01.08.02	Demais contas a pagar	71.275	47.746
2.02	Passivo Não Circulante	3.467.492	3.115.792
2.02.01	Passivo Exigível a Longo Prazo	3.467.492	3.115.792
2.02.01.01	Empréstimos e Financiamentos	3.331.108	2.989.966
2.02.01.02	Debêntures	0	0
2.02.01.03	Provisões	0	0
2.02.01.04	Dívidas com Pessoas Ligadas	0	0
2.02.01.05	Adiantamento para Futuro Aumento Capital	0	0
2.02.01.06	Outros	136.384	125.826
2.02.01.06.01	Imp renda e contrib social diferidos	5.585	5.992
2.02.01.06.02	Provisão para contingências	47.283	46.834
2.02.01.06.03	Demais contas a pagar	83.516	73.000
2.02.02	Resultados de Exercícios Futuros	0	0
2.03	Part. de Acionistas Não Controladores	120.321	114.575
2.04	Patrimônio Líquido	2.788.975	2.784.930
2.04.01	Capital Social Realizado	1.500.000	1.500.000
2.04.02	Reservas de Capital	83.986	84.238
2.04.02.01	Correção monetária especial-Lei 8200/91	83.986	83.986
2.04.02.02	Incentivos fiscais e outras	0	252
2.04.03	Reservas de Reavaliação	83.643	84.169
2.04.03.01	Ativos Próprios	83.643	84.169
2.04.03.02	Controladas/Coligadas e Equiparadas	0	0
2.04.04	Reservas de Lucro	743.754	743.794
2.04.04.01	Legal	111.951	111.951
2.04.04.02	Estatutária	705.504	705.544
2.04.04.03	Para Contingências	0	0
2.04.04.04	De Lucros a Realizar	0	0
2.04.04.05	Retenção de Lucros	0	0

01.01 - IDENTIFICAÇÃO

1 - CÓDIGO CVM 01265-3	2 - DENOMINAÇÃO SOCIAL KLABIN S.A.	3 - CNPJ 89.637.490/0001-45
---------------------------	---------------------------------------	--------------------------------

08.02 - BALANÇO PATRIMONIAL PASSIVO CONSOLIDADO (Reais Mil)

1 - CÓDIGO	2 - DESCRIÇÃO	3 -30/09/2007	4 -30/06/2007
2.04.04.06	Especial p/ Dividendos Não Distribuídos	0	0
2.04.04.07	Outras Reservas de Lucro	(73.701)	(73.701)
2.04.04.07.01	Ações em tesouraria	(73.701)	(73.701)
2.04.05	Lucros/Prejuízos Acumulados	377.592	372.729
2.04.06	Adiantamento para Futuro Aumento Capital	0	0

01.01 - IDENTIFICAÇÃO

1 - CÓDIGO CVM	2 - DENOMINAÇÃO SOCIAL	3 - CNPJ
01265-3	KLABIN S.A.	89.637.490/0001-45

09.01 - DEMONSTRAÇÃO DO RESULTADO CONSOLIDADO (Reais Mil)

1 - CÓDIGO	2 - DESCRIÇÃO	3 - 01/07/2007 a 30/09/2007	4 - 01/01/2007 a 30/09/2007	5 - 01/07/2006 a 30/09/2006	6 - 01/01/2006 a 30/09/2006
3.01	Receita Bruta de Vendas e/ou Serviços	869.035	2.552.951	838.698	2.413.428
3.02	Deduções da Receita Bruta	(146.279)	(425.159)	(133.415)	(395.647)
3.03	Receita Líquida de Vendas e/ou Serviços	722.756	2.127.792	705.283	2.017.781
3.04	Custo de Bens e/ou Serviços Vendidos	(481.913)	(1.372.736)	(448.250)	(1.303.602)
3.05	Resultado Bruto	240.843	755.056	257.033	714.179
3.06	Despesas/Receitas Operacionais	(1.197)	(24.752)	(131.374)	(264.533)
3.06.01	Com Vendas	(65.731)	(200.036)	(71.160)	(201.853)
3.06.02	Gerais e Administrativas	(41.251)	(131.224)	(49.855)	(131.564)
3.06.03	Financeiras	101.194	309.652	10.054	110.047
3.06.03.01	Receitas Financeiras	53.934	187.703	70.015	288.791
3.06.03.01.01	Receitas	67.963	234.202	68.513	303.464
3.06.03.01.02	Variações cambiais ativas	(14.029)	(46.499)	1.502	(14.673)
3.06.03.02	Despesas Financeiras	47.260	121.949	(59.961)	(178.744)
3.06.03.02.01	Despesas	(47.445)	(151.714)	(59.961)	(178.744)
3.06.03.02.02	Variações cambiais passivas	94.705	273.663	0	0
3.06.04	Outras Receitas Operacionais	10.361	12.872	19.231	27.955
3.06.05	Outras Despesas Operacionais	(5.650)	(15.855)	(39.513)	(68.779)
3.06.06	Resultado da Equivalência Patrimonial	(120)	(161)	(131)	(339)
3.07	Resultado Operacional	239.646	730.304	125.659	449.646
3.08	Resultado Não Operacional	1.015	6.607	689	4.276
3.08.01	Receitas	234	15.311	400	5.199
3.08.02	Despesas	781	(8.704)	289	(923)
3.09	Resultado Antes Tributação/Participações	240.661	736.911	126.348	453.922
3.10	Provisão para IR e Contribuição Social	(43.564)	(127.071)	(2.033)	(6.000)
3.11	IR Diferido	(15.947)	(49.709)	(18.737)	(73.957)
3.12	Participações/Contribuições Estatutárias	0	0	0	0
3.12.01	Participações	0	0	0	0

01.01 - IDENTIFICAÇÃO

1 - CÓDIGO CVM 01265-3	2 - DENOMINAÇÃO SOCIAL KLABIN S.A.	3 - CNPJ 89.637.490/0001-45
---------------------------	---------------------------------------	--------------------------------

09.01 - DEMONSTRAÇÃO DO RESULTADO CONSOLIDADO (Reais Mil)

1 - CÓDIGO	2 - DESCRIÇÃO	3 - 01/07/2007 a 30/09/2007	4 - 01/01/2007 a 30/09/2007	5 - 01/07/2006 a 30/09/2006	6 - 01/01/2006 a 30/09/2006
3.12.02	Contribuições	0	0	0	0
3.13	Reversão dos Juros sobre Capital Próprio	0	0	0	0
3.14	Part. de Acionistas Não Controladores	(3.632)	(10.578)	(3.200)	(11.149)
3.15	Lucro/Prejuízo do Período	177.518	549.553	102.378	362.816
	NÚMERO AÇÕES, EX-TESOURARIA (Mil)	902.683	902.683	912.174	912.174
	LUCRO POR AÇÃO (Reais)	0,19666	0,60880	0,11224	0,39775
	PREJUÍZO POR AÇÃO (Reais)				

01265-3 KLABIN S.A.

89.637.490/0001-45

06.01 - NOTAS EXPLICATIVAS

As Notas Explicativas estão sendo apresentadas em milhares de reais

1 CONTEXTO OPERACIONAL

A Klabin S.A. e suas controladas atuam nos seguintes segmentos da indústria de papel para atendimento aos mercados interno e externo: reflorestamento e madeira, papéis de embalagem, sacos industriais e caixas de papelão ondulado. Suas atividades são integradas desde o florestamento até a fabricação dos produtos finais.

A Companhia controladora (Klabin S.A.) constituiu Sociedades em Conta de Participação (SCP's), com o propósito específico de captar recursos financeiros para projetos de reflorestamento. A Companhia controladora, na qualidade de sócia ostensiva, contribui com ativos florestais, basicamente florestas e com terras, através da concessão de direito de uso e os demais sócios investidores contribuem em espécie para as referidas SCP's. Essas SCP's asseguram à Klabin S.A. o direito de preferência para aquisição de produtos florestais a preços e condições de mercado.

Projeto de expansão (não revisado)

Em Reunião Extraordinária do Conselho de Administração, realizada em janeiro de 2006, foi aprovado o Projeto MA 1100, que tem como objetivo o aumento da capacidade de produção da fábrica situada em Telêmaco Borba-PR, que passará de 700,0 mil toneladas/ano para 1,1 milhão de toneladas/ano, além de prever o crescimento da produção de papel cartão de 350,0 mil toneladas/ano, para 740,0 mil toneladas/ano e um crescimento de 50,0 mil toneladas/ano de papel kraftliner, com previsão de conclusão para o 4º trimestre de 2007. O investimento para o Projeto de Expansão está estimado em R\$ 2,2 bilhões.

2 APRESENTAÇÃO DAS INFORMAÇÕES TRIMESTRAIS E PRINCIPAIS PRÁTICAS CONTÁBEIS

As informações trimestrais estão sendo apresentadas de acordo com as práticas contábeis adotadas no Brasil, suplementadas por normas e regulamentos emitidos pela Comissão de Valores Mobiliários – CVM, e foram elaboradas segundo princípios, métodos e critérios uniformes em relação aqueles adotados na elaboração das demonstrações financeiras do exercício findo em 31 de dezembro de 2006.

3 CRITÉRIOS DE CONSOLIDAÇÃO

Os critérios de consolidação foram uniformes em relação aqueles adotados na elaboração das demonstrações financeiras do exercício findo em 31 de dezembro de 2006. As participações da Companhia em suas controladas em 30 de setembro de 2007 estão demonstradas na nota 8.

01265-3 KLABIN S.A.

89.637.490/0001-45

06.01 - NOTAS EXPLICATIVAS

4 DISPONIBILIDADES

a) Controladora

	30/09/2007		30/06/2007	
	Saldos	taxa média anual%	Saldos	taxa média anual%
Moeda nacional				
Fundos exclusivos de investimentos (*)	39.077	11,2	109.285	12,1
Certificado de depósito bancário	1.289.809	10,2	1.011.523	11,6
Notas em reais (**)			81.675	10,8
Títulos da República da Áustria (**)	562.961	13,4	541.928	14,9
Caixa e bancos	6.175		2.528	
	1.898.022		1.746.939	
Moeda estrangeira (dólar norte-americano)				
Fundos de investimento	243	5,3	252	5,3
Caixa e bancos	490		508	
	733		760	
	1.898.755		1.747.699	
No país	1.335.060		1.123.336	
No exterior	563.695		624.363	
	1.898.755		1.747.699	

b) Consolidado

Moeda nacional				
Fundos exclusivos de investimentos (*)	44.430	11,2	140.728	12,1
Certificado de depósito bancário	1.289.809	10,2	1.011.523	11,6
Notas em reais (**)	129.276	10,0	432.862	10,6
Títulos da República da Áustria (**)	562.961	13,4	541.928	14,9
Caixa e bancos	18.282		2.559	
	2.044.758		2.129.600	
Moeda estrangeira (dólar norte-americano)				
Certificado de depósito bancário	3.922	5,2	7.642	5,2
Fundos de investimento	42.731	5,2	41.298	4,4
Caixa e bancos	40.754		18.171	
	87.407		67.111	
	2.132.165		2.196.711	
No país	1.352.256		1.154.810	
No exterior	779.909		1.041.901	
	2.132.165		2.196.711	

01265-3 KLABIN S.A.

89.637.490/0001-45

06.01 - NOTAS EXPLICATIVAS

(*) A carteira dos Fundos Exclusivos de Investimentos é composta pelos seguintes títulos:

	Controladora		Consolidado	
	30/09/2007	30/06/2007	30/09/2007	30/06/2007
Renda Fixa				
. Títulos Públicos Federais	17%	19%	14%	13%
. CDB's Instituições financeiras	55%	15%	54%	11%
. Debêntures empresas	25%	61%	22%	72%
. Outros	3%	5%	10%	4%
	100%	100%	100%	100%

(**) Aplicação no exterior em reais.

5 IMPOSTOS A COMPENSAR

	30/09/2007		Consolidado	
	Ativo Circulante	Realizável a Longo Prazo	Ativo Circulante	Realizável a Longo Prazo
ICMS	67.009	106.806	64.099	84.260
PIS	1.202	29.543	2.244	20.694
COFINS	5.233	125.824	9.907	90.903
Imposto de renda e contribuição social	84.596		63.207	
Outros	10.763	16.920	11.147	8.083
	168.803	279.093	150.604	203.940

01265-3 KLABIN S.A.

89.637.490/0001-45

06.01 - NOTAS EXPLICATIVAS

6 IMPOSTO DE RENDA E CONTRIBUIÇÃO SOCIAL

a) Natureza e expectativa de realização ou liquidação dos impostos diferidos

Os saldos de imposto de renda (IRPJ) e contribuição social (CSLL) diferidos, registrados nas demonstrações financeiras, são provenientes de diferenças temporariamente não dedutíveis ou tributáveis, tributos em discussão judicial tanto no ativo como no passivo, na controladora e prejuízos fiscais e base negativa de contribuição social na controladora e controladas. Tendo em vista ser difícil prever com exatidão o prazo de realização e liquidação dos impostos diferidos, sobretudo os relacionados às diferenças temporárias, a Administração da Companhia decidiu manter a totalidade dos referidos impostos diferidos classificados no não circulante.

	Controladora		Consolidado	
	30/09/2007	30/06/2007	30/09/2007	30/06/2007
Provisões temporariamente não dedutíveis	43.591	43.380	43.591	43.380
Tributos em discussão judicial	6.286	6.286	6.286	6.286
Prejuízos fiscais e bases negativas	12.841	29.257	14.526	31.091
Ativo realizável a longo prazo	62.718	78.923	64.403	80.757
Imposto de renda diferido sobre venda de ativos	270	270	270	270
Receita financeira sobre renda variável	4.862	5.148	4.862	5.148
Depreciação acelerada incentivada	453	574	453	574
Passivo exigível a longo prazo	5.585	5.992	5.585	5.992

Em atendimento à Instrução nº 371/02 da CVM, a Administração, com base em orçamento e plano de negócios aprovados pelo Conselho de Administração, estima que os créditos fiscais sejam realizados durante os exercícios de 2007 a 2010, conforme demonstrado a seguir:

	30/09/2007	
	Controladora	Consolidado
2007	3.438	5.123
2008	19.500	19.500
2009	35.012	35.012
2010	4.768	4.768
	62.718	64.403

01265-3 KLABIN S.A.

89.637.490/0001-45

06.01 - NOTAS EXPLICATIVAS

b) Conciliação da despesa com imposto de renda e da contribuição social com o resultado da aplicação direta da alíquota dos respectivos tributos sobre o resultado dos períodos

	Controladora		Consolidado	
	30/09/2007	30/09/2006	30/09/2007	30/09/2006
Resultado antes do imposto de renda e da contribuição social para o período de nove meses	716.582	432.027	736.911	453.922
Imposto de renda e contribuição social à alíquota de 34%	243.638	146.890	250.550	154.334
Efeito tributário sobre diferenças permanentes:				
Resultado de equivalência patrimonial	(82.990)	(72.193)	55	115
Outros efeitos	6.381	(5.486)	(13.643)	(15.386)
Diferença de tributação - empresas controladas			(60.182)	(59.106)
	167.029	69.211	176.780	79.957
Imposto de renda e contribuição social:				
Despesas (Receitas)				
. Corrente	118.954	(1.998)	127.071	6.000
. Diferido	48.075	71.209	49.709	73.957
Despesa com imposto de renda e contribuição social do resultado	167.029	69.211	176.780	79.957

7 SALDOS E TRANSAÇÕES COM PARTES RELACIONADAS

								Controladora			
								30/09/2007	30/06/2007	30/09/2006	
	Klabin Argentina S.A.	Klabin Trade	Sociedades em Conta de Participação Paraná (i) e (iii)	Sociedades em Conta de Participação Sta Catarina (i) e (iii)	Sogemar - Sociedade Geral de Marcas (iv)	Monteiro Aranha S.A. (iv)	Klabin Irmãos & Cia. (v)	Outras	Total	Balanco	Resultado
	(i)	(ii) e (vi)									
Ativo circulante	3.527	215.165	2.640	25			5.007		226.364	179.709	
Ativo não circulante		368						1.660	2.028	3.456	
Passivo circulante		155.339	25.632	23.696	1.215	249		330	206.461	117.264	
Receita de vendas	12.384	347.730							360.114		303.725
Compras			119.540	95.997					215.537		204.766
Comissão de aval-despesa							15.303		15.303		935
Despesa de royalties					11.269	2.309		1.812	15.390		14.280
Outras receitas (despesas)		(651)							(651)		454

- (i) Saldo a receber de operações realizadas a preços e prazos nas condições usuais de mercado;
 (ii) Remessa de papel a preços de custo de produção acrescidos de margem de aproximadamente 20%;
 (iii) Compra de madeira realizada a preços e prazos nas condições usuais de mercado;
 (iv) Licenciamento de uso de marca;
 (v) Despesa antecipada sobre comissão de aval, do saldo de financiamentos do BNDES de 1% ao semestre;
 (vi) Recebimento antecipado por conta de entrega futura de mercadorias.

01265-3 KLABIN S.A.

89.637.490/0001-45

06.01 - NOTAS EXPLICATIVAS

8 INVESTIMENTOS EM EMPRESAS CONTROLADAS E SOCIEDADES EM CONTA DE PARTICIPAÇÃO

		Controladora			
		Saldos de investimentos		Resultado de equivalência patrimonial - 9 meses findos em:	
<u>Empresas controladas</u>	%	30/09/2007	30/06/2007	30/09/2007	30/09/2006
	participação				
. Klabin Limited	(i) (ii) 100	161.661	316.405	66.040	34.414
. Klabin Argentina S.A.	(iii) 100	27.376	27.880	(2.632)	278
. Centaurus Holdings S.A.	(iv) 100	74.104	74.104		
. Outras		17.427	7.895	(845)	(577)
		280.568	426.284	62.563	34.115
<u>Sociedades em conta de participação</u>	Participação				
	(v) Média %				
. Paraná	94	234.288	224.216	95.043	97.210
. Santa Catarina	95	54.802	55.079	86.483	81.006
		289.090	279.295	181.526	178.216
		569.658	705.579	244.089	212.331

(i) Controladora da Klabin Trade.

(ii) Em 19 de julho de 2007, a Companhia através de Deliberação em Reunião Extraordinária Conselho de Administração, resgatou parte de suas quotas na controlada Klabin Ltd. com uma redução de capital, cujo acervo resgatado de R\$160.651 referiu-se em ativos de aplicações financeiras e disponibilidades mantidas naquela controlada;

(iii) Participação direta e indireta;

(iv) Inclui ágio de R\$ 54.139 tendo como base a expectativa de resultados futuros a ser amortizado a partir da geração de resultados;

(v) Resultados recebidos no período de jan-set'07 R\$ 121.110.

01265-3 KLABIN S.A.

89.637.490/0001-45

06.01 - NOTAS EXPLICATIVAS

9 IMOBILIZADO

			30/09/2007	30/06/2007
	Taxa anual de depreciação %	Custo e reavaliado	Depreciação e exaustão acumuladas	Líquido
a) Controladora				
Terrenos		136.984		136.984
Edifícios e construções	4	364.611	(189.759)	174.852
Máquinas, equipamentos e instalações	5 a 20	2.812.766	(1.809.752)	1.003.014
Obras e instalações em andamento		1.536.471		1.536.471
Florestamento e reflorestamento	(*)	340.185	(142.396)	197.789
Outros	4 a 20	557.124	(169.124)	388.000
		5.748.141	(2.311.031)	3.437.110
b) Consolidado				
Terrenos		233.831		233.831
Edifícios e construções	2 a 4	375.103	(192.034)	183.069
Máquinas, equipamentos e instalações	5 a 20	2.836.487	(1.824.016)	1.012.471
Obras e instalações em andamento		1.536.509		1.536.509
Florestamento e reflorestamento	(*)	622.226	(142.396)	479.830
Outros	4 a 20	560.837	(170.451)	390.386
		6.164.993	(2.328.897)	3.836.096

(*) Exaustão calculada com base na extração de madeira.

A depreciação e exaustão do período foram substancialmente apropriadas ao custo de produção.

Conforme mencionado na Nota 1, em janeiro de 2006, foi aprovado o Projeto MA 1100, cujos custos têm sido alocados em Obras em Andamento contemplando substancialmente o respectivo saldo. A Companhia tem captado recursos com instituições financeiras para aplicação no ativo imobilizado e conseqüentemente tem capitalizado os juros no montante de R\$ 80.332 jan/set'07 e R\$ 38.326 jul/set'07.

10 DIFERIDO

Refere-se basicamente aos gastos pré-operacionais e de implantações do Projeto MA 1100 (Nota 1), cuja amortização ocorrerá quando do início das atividades.

01265-3 KLABIN S.A.

89.637.490/0001-45

06.01 - NOTAS EXPLICATIVAS

11 FINANCIAMENTOS

	Juros anuais %			30/09/2007	Controladora 30/06/2007
		Curto prazo	Longo prazo	Total	Total
<u>Em moeda nacional</u>					
. BNDES	6,0 a 10,5	40.999	1.339.486	1.380.485	1.136.096
. FINAME	10,0	2.915		2.915	2.849
. Crédito exportação	103,0 do CDI	2.653	60.000	62.653	60.905
. Capital de giro	103,0 a 107,0 do CDI	68.287	120.500	188.787	192.781
. Outros	2,0 a 8,7	453	22.542	22.995	16.010
		115.307	1.542.528	1.657.835	1.408.641
<u>Em moeda estrangeira (*)</u>					
. Ativo imobilizado	8,5	2	4.374	4.376	707
. Exportação	5,9 a 8,1	90.063	1.346.994	1.437.057	1.320.057
. Outros	7,5 a 8,1	9.036	402.733	411.769	433.778
		99.101	1.754.101	1.853.202	1.754.542
		214.408	3.296.629	3.511.037	3.163.183
<u>Vencimentos no longo prazo:</u>					
2008			23.042		
2009			279.209		
2010			422.162		
2011			480.891		
2012			576.305		
2013			604.863		
2014			448.981		
2015			327.572		
2016			80.559		
2017			3.638		
2018			2.719		
2019			46.688		
			3.296.629		

01265-3 KLABIN S.A.

89.637.490/0001-45

06.01 - NOTAS EXPLICATIVAS

	Juros anuais %	Taxa média ponderada %	Consolidado			
			Curto prazo	Longo prazo	30/09/2007 Total	30/06/2007 Total
Em moeda nacional						
. BNDES	6,0 a 10,5	8,3	40.999	1.339.486	1.380.485	1.136.096
. FINAME	10,0	10,0	2.915		2.915	2.849
. Crédito exportação	103,0 do CDI	11,5	2.653	60.000	62.653	60.905
. Capital de giro	103,0 a 107,0 do CDI	11,8	68.287	120.500	188.787	192.781
. Outros	2,0 a 8,7	6,2	453	22.542	22.995	16.010
			115.307	1.542.528	1.657.835	1.408.641
Em moeda estrangeira (*)						
. Ativo imobilizado	8,5	8,5	2	4.374	4.376	707
. Exportação	5,9 a 6,9	6,4	90.063	1.346.994	1.437.057	1.320.057
. Outros	7,3 a 8,1	7,8	20.622	437.212	457.834	482.923
			110.687	1.788.580	1.899.267	1.803.687
			225.994	3.331.108	3.557.102	3.212.328

Vencimentos no longo prazo:

2008	23.042
2009	290.702
2010	433.655
2011	492.384
2012	576.305
2013	604.863
2014	448.981
2015	327.572
2016	80.559
2017	3.638
2018	2.719
2019	46.688
	3.331.108

(*) Em dólares norte-americanos.

Garantias

Os financiamentos junto ao BNDES são garantidos por terrenos, edifícios, benfeitorias, máquinas, equipamentos e instalações da fábrica de Correia Pinto – SC e de Monte Alegre – PR, depósitos em garantia, bem como por avais dos acionistas controladores.

01265-3 KLABIN S.A.

89.637.490/0001-45

06.01 - NOTAS EXPLICATIVAS

12 DEBÊNTURES

Em reunião do Conselho de Administração realizada em 03 de novembro de 2004, foi aprovado o Programa de Emissão Pública de Debêntures no valor total de R\$ 1.000.000.

Em dezembro de 2004, com data base de 1º de novembro de 2004, a Klabin emitiu 31.405 Debêntures de sua 5ª emissão. As Debêntures são escriturais, série única e nominativas, não conversíveis em ações, de valor unitário de R\$ 10 e valor total de R\$ 314.050, juros semestrais de 105,5% do CDI, com vencimento final em novembro de 2007.

13 PROVISÃO PARA CONTINGÊNCIAS

Com base na análise individual dos processos judiciais e suportadas por opinião de seus consultores jurídicos, a Klabin S.A. e suas controladas constituíram provisões no passivo não circulante - exigível a longo prazo, para perdas consideradas prováveis, conforme abaixo demonstrado:

Natureza da Contingência	Controladora e Consolidado					
	30/09/2007			30/06/2007		
	Depósitos Judiciais	Montante Provisionado	Passivo Líquido	Depósitos Judiciais	Montante Provisionado	Passivo Líquido
Tributária						
. PIS/COFINS	17.370	(17.370)		16.284	(16.284)	
. CPMF	8.646	(8.646)		8.646	(8.646)	
. OUTRAS	8.931	(17.252)	(8.321)	8.950	(17.240)	(8.290)
	34.947	(43.268)	(8.321)	33.880	(42.170)	(8.290)
Trabalhista	4.450	(38.281)	(33.831)	3.720	(37.424)	(33.704)
Cíveis	25	(5.156)	(5.131)	25	(4.865)	(4.840)
	39.422	(86.705)	(47.283)	37.625	(84.459)	(46.834)

Movimentação do montante provisionado	Controladora e Consolidado			
	30/09/2007			
	Tributária	Trabalhista	Cíveis	Passivo Líquido
Saldos em 31 de dezembro de 2006	(7.474)	(32.978)	(4.285)	(44.737)
. Adições	(85)	(1.554)	(846)	(2.485)
. Baixas	(762)	701		(61)
Saldos em 30 de setembro de 2007	(8.321)	(33.831)	(5.131)	(47.283)

01265-3 KLABIN S.A.

89.637.490/0001-45

06.01 - NOTAS EXPLICATIVAS

PIS/COFINS

Em decisão publicada no Diário Oficial da Justiça proferida no período em ações propostas pela Companhia, o Supremo Tribunal Federal declarou serem inexigíveis as contribuições do PIS e COFINS sobre a base de cálculo ampliada. Tais decisões transitaram em julgado, em consequência, a Companhia procedeu à reversão da provisão para contingências que estava constituída no valor de R\$ 55.510, valores esses que estavam depositados em Juízo e registrou crédito fiscal a compensar no montante de R\$ 74.937, decorrentes de valores efetivamente recolhidos na época.

Os efeitos no resultado do período de jan/set de 2006 estão demonstrados a seguir:

Outros resultados operacionais	6.580
Financeiras	123.867
Imposto de renda e contribuição social	(41.229)
	<hr/>
	89.218
	<hr/>

CPMF

A Companhia questiona a incidência da CPMF sobre a movimentação das receitas de suas exportações. Tal ação tramita perante a Vara da Justiça Federal em São Paulo, aguardando julgamento da apelação interposta em seu nome perante o Tribunal Regional Federal.

Trabalhista

Os processos trabalhistas referem-se basicamente a reclamações envolvendo horas extras, adicional de periculosidade e de insalubridade.

Adicionalmente a Klabin S.A. e suas controladas possuem outros processos tributários, trabalhistas e cíveis envolvendo “possíveis” riscos de perda que são: tributários R\$ 132.157; trabalhistas R\$ 56.489 e cíveis R\$ 22.431. Com base na análise individual dos correspondentes processos judiciais e suportadas por opinião de seus consultores jurídicos, a Administração entende que estes processos, julgados “possíveis”, não necessitam provisionamento.

Autuação de imposto de renda e contribuição social

Conforme Fato Relevante divulgado em 15 de agosto de 2007, a Companhia sofreu um Auto de Infração em 27 de julho de 2007 de imposto de renda e contribuição social relacionado aos desinvestimentos realizados pela Companhia no exercício de 2003. Esse Auto de Infração é de aproximadamente R\$ 870.000, incluindo principal, multa e juros.

Dentro do prazo legal, a Companhia através dos seus assessores jurídicos apresentou defesa impugnando o referido Auto de Infração, estando ainda em esfera administrativa. Na opinião dos assessores jurídicos da Companhia, a probabilidade de perda é considerada possível para o montante de R\$ 737.000 e considerada remota para o montante de aproximadamente R\$ 132.000. Dessa forma, nenhuma provisão para contingência foi constituída para fazer face a essa disputa.

01265-3 KLABIN S.A.

89.637.490/0001-45

06.01 - NOTAS EXPLICATIVAS

14 PATRIMÔNIO LÍQUIDO

(a) Movimentação

Saldo em 31 de dezembro de 2006	2.460.771
Ajuste de dividendos do exercício anterior	11
Imposto de renda sobre reserva de reavaliação	(537)
Lucro líquido no período	549.553
Dividendos antecipados	(173.001)
Aquisição de ações de própria emissão	(47.822)
Saldo em 30 de setembro de 2007	2.788.975

(b) Capital social

Em Assembléia Geral Ordinária realizada em 14 de março de 2007, foi aprovado aumento do capital social subscrito no montante de R\$ 400.000, sendo R\$ 891 com reservas de capital e R\$ 399.109 com reservas de lucros, sem emissão de ações, passando o capital social para R\$ 1.500.000.

(c) Reserva de reavaliação

Consoante facultado pela instrução CVM nº 197/93, a companhia decidiu não aplicar os dispositivos previstos nos artigos 1º e 2º da Instrução CVM nº 189/92 (imposto de renda e contribuição social sobre a reserva de reavaliação). A aplicação desses dispositivos ajustaria a reserva de reavaliação nos seguintes valores:

Reserva de reavaliação em 30 de setembro de 2007	83.643
Parcela relativa à correção monetária prevista na Lei 8200/91, incluída na reserva de reavaliação	(45.155)
Encargos tributários	(13.086)
	25.402

(d) Dividendos antecipados

Em Reunião Extraordinária do Conselho de Administração realizada em 30 de Julho de 2007, foi aprovada a distribuição de dividendos antecipados no montante de R\$ 173.001 sendo R\$ 179,97 por lote de mil ações ordinárias nominativas – ON, e R\$ 197,97 por lote de mil ações preferenciais nominativas – PN, com pagamento em setembro de 2007.

(e) Ações em tesouraria

Em 30 de setembro de 2007, a Companhia mantinha 15.000.000 ações preferenciais em tesouraria.

Durante o período de jan-set'07 foram adquiridas, 9.243.000 ações preferenciais – PN ao custo médio de R\$ 5,17 por ação, no total de R\$ 47.822, sendo o custo mínimo de aquisição de R\$ 4,73 e o máximo de R\$ 5,75. Essas ações mantidas em tesouraria tiveram o objetivo de aplicar disponibilidades existentes. O preço médio dessa classe de ações em 28 de setembro de 2007 em negociação na Bolsa de Valores de São Paulo foi de R\$ 7,01.

01265-3 KLABIN S.A.

89.637.490/0001-45

06.01 - NOTAS EXPLICATIVAS

15 INSTRUMENTOS FINANCEIROS

a) Gerenciamento de risco

A Klabin S.A. e suas controladas participam de operações envolvendo instrumentos financeiros, todos registrados em contas patrimoniais, que se destinam a atender suas necessidades operacionais, bem como a reduzir a exposição a riscos financeiros, principalmente de crédito, de moeda e de taxa de juros. A administração desses riscos é efetuada por meio da definição de estratégias, estabelecimento de sistemas de controle e determinação de limite de posições. Não são realizadas operações envolvendo instrumentos financeiros com finalidade especulativa.

b) Risco de crédito

Esses riscos são administrados por normas específicas de aceitação de clientes, análise de crédito e estabelecimento de limites de exposição por cliente.

c) Valores de mercado

Em 30 de setembro de 2007, os valores de mercado das disponibilidades, aplicações financeiras, contas a receber e a pagar, aproximam-se dos valores registrados nas demonstrações financeiras devido à natureza de curto prazo das mesmas. Os valores de mercado dos empréstimos e financiamentos aproximam-se substancialmente dos valores registrados nas demonstrações financeiras devido a estes instrumentos financeiros terem taxas de juros variáveis. Os valores de mercado das debêntures são iguais aos valores registrados nas demonstrações contábeis, em virtude da Companhia ter a opção de quitar estas debêntures a qualquer momento pelo valor contábil.

01265-3 KLABIN S.A.

89.637.490/0001-45

06.01 - NOTAS EXPLICATIVAS

16 DEMONSTRAÇÃO DO FLUXO DE CAIXA

	Controladora			
	Jul/Set		Jan/Set	
	2007	2006	2007	2006
Atividades Operacionais				
Lucro líquido do período	177.518	102.378	549.553	362.816
Despesas (receitas) que não afetam o caixa e equivalentes:				
. Depreciação, amortização e exaustão	57.036	51.439	167.577	173.981
. Resultado na alienação de ativos	872	2.594	2.546	(1.714)
. Imposto de renda e contribuição social diferidos	15.798	17.668	48.075	71.209
. Juros e variação cambial sobre empréstimos e financiamentos	(20.825)	56.422	(70.264)	163.591
. Juros capitalizados	(38.326)	(5.427)	(80.332)	(9.323)
. Resultado de equivalência patrimonial	(68.515)	(74.963)	(244.089)	(212.331)
. Provisão e (reversão) da provisão para contingências	449	6.129	3.247	(49.113)
. Constituição de crédito fiscal a compensar				(74.937)
. Outras	(1)		(7.438)	
Resultados recebidos de controladas	53.750	50.750	121.110	173.368
Redução (aumento) nas contas do ativo:				
. Clientes	(70.918)	(6.963)	(56.292)	(24.235)
. Estoques	(21.042)	7.253	(25.948)	(4.330)
. Impostos e contribuições a recuperar	(93.263)	(697)	(265.395)	20.738
. Despesas antecipadas	4.086	8.746	2.134	(51)
. Demais contas a receber	(6.178)	(5.970)	(37.327)	15.653
Aumento (redução) nas contas do passivo:				
. Fornecedores	84.405	58.583	360.081	(15.725)
. Impostos a recolher	(3.660)	(2.196)	20.286	2.419
. Imposto de renda e contribuição social	40.237	(178)	112.618	(29.470)
. Salários, férias e encargos sociais	6.516	6.360	1.954	15.104
. Demais contas a pagar	34.193	(1.290)	65.054	7.626
Geração de caixa em atividades operacionais	152.132	270.638	667.150	585.276
Atividades de Investimento:				
. Aplicações no mercado financeiro				39.521
. Aquisição de bens do ativo imobilizado	(350.768)	(266.500)	(1.212.970)	(420.471)
. Aumento do ativo diferido	(20.150)	(20.756)	(56.168)	(28.947)
. Aquisição de investimento			(74.104)	
. Venda de ativos	3.356	109	5.186	19.569
. Depósitos judiciais	740	(13.966)	4.464	(15.565)
. Redução de capital em empresa controlada	160.651		160.651	
. Outros	1	(44)	57	(12)
Utilização de caixa em atividades de investimento	(206.170)	(301.157)	(1.172.884)	(405.905)
Atividades de Financiamento:				
. Captação de financiamentos	475.635	24.102	1.394.830	1.185.411
. Amortização de financiamentos	(42.408)	(72.951)	(233.141)	(648.813)
. Pagamento de juros	(55.132)	(36.083)	(188.739)	(141.002)
. Empréstimos a empresas ligadas		(501)		(699)
. Aquisição de ações de própria emissão		(24.739)	(47.822)	(24.739)
. Dividendos pagos	(173.001)	(121.113)	(283.007)	(192.383)
Utilização de caixa em atividades de financiamento	205.094	(231.285)	642.121	177.775
Aumento (redução) no caixa e equivalentes	151.056	(261.804)	136.387	357.146
Saldos iniciais de caixa e equivalentes	1.747.699	1.617.333	1.762.368	998.383
Saldos finais de caixa e equivalentes	1.898.755	1.355.529	1.898.755	1.355.529
	151.056	(261.804)	136.387	357.146

01265-3 KLABIN S.A.

89.637.490/0001-45

06.01 - NOTAS EXPLICATIVAS

	Consolidado			
	Jul/Set		Jan/Set	
	2007	2006	2007	2006
Atividades Operacionais				
Lucro líquido do período	177.518	102.378	549.553	362.816
Despesas (receitas) que não afetam o caixa e equivalentes:				
. Depreciação, amortização e exaustão	61.557	54.339	182.495	185.606
. Resultado na alienação de ativos	886	2.593	2.558	(1.743)
. Imposto de renda e contribuição social diferidos	15.947	18.737	49.709	73.957
. Juros e variação cambial sobre empréstimos e financiamentos	(22.133)	57.663	(75.080)	162.261
. Juros capitalizados	(38.326)	(5.427)	(80.332)	(9.323)
. Resultado de equivalência patrimonial	120	131	161	339
. Variação cambial sobre investimentos no exterior	2.231	(62)	2.540	2.447
. Participação de minoritários	3.632	3.200	10.578	11.149
. Provisão e (reversão) da provisão para contingências	448	6.129	3.246	(49.113)
. Constituição de crédito fiscal a compensar				(74.937)
. Outras			(7.437)	
Redução (aumento) nas contas do ativo:				
. Clientes	(26.731)	28.148	(61.663)	(6.237)
. Estoques	(19.212)	5.356	(28.811)	(11.780)
. Impostos e contribuições a recuperar	(93.352)	(456)	(266.655)	21.200
. Despesas antecipadas	4.557	7.612	2.538	(1.074)
. Demais contas a receber	(447)	(3.660)	(32.685)	17.919
Aumento (redução) nas contas do passivo:				
. Fornecedores	(674)	62.158	194.866	(5.926)
. Impostos a recolher	(3.702)	(2.275)	20.750	2.586
. Imposto de renda e contribuição social	39.383	(530)	113.355	(30.330)
. Salários, férias e encargos sociais	6.815	6.616	1.854	15.319
. Demais contas a pagar	33.926	1.609	64.051	5.120
Geração de caixa em atividades operacionais	142.443	344.259	645.591	670.256
Atividades de Investimento:				
. Aplicações no mercado financeiro				39.521
. Aquisição de bens do ativo imobilizado	(396.369)	(282.994)	(1.338.924)	(475.792)
. Aumento do ativo diferido	(20.154)	(20.869)	(56.203)	(29.283)
. Ágio na aquisição de empresa			(54.139)	
. Venda de ativos	3.357	109	5.194	19.569
. Depósitos judiciais	741	(13.957)	4.465	(15.725)
. Outros		(1)		(3)
Utilização de caixa em atividades de investimento	(412.425)	(317.712)	(1.439.607)	(461.713)
Atividades de Financiamento:				
. Captação de financiamentos	475.635	24.102	1.394.830	1.185.411
. Amortização de financiamentos	(42.408)	(72.951)	(233.141)	(648.813)
. Pagamento de juros	(56.904)	(38.078)	(192.406)	(144.927)
. Integralização de capital em controladas por minoritários	2.078	198	4.148	199
. Aquisição de ações de própria emissão		(24.739)	(47.822)	(24.739)
. Dividendos pagos	(173.001)	(121.113)	(283.007)	(192.383)
. Outros	36		(6.602)	
Utilização de caixa em atividades de financiamento	205.436	(232.581)	636.000	174.748
Aumento (redução) no caixa e equivalentes	(64.546)	(206.034)	(158.016)	383.291
Saldos iniciais de caixa e equivalentes	2.196.711	2.018.248	2.290.181	1.428.923
Saldos finais de caixa e equivalentes	2.132.165	1.812.214	2.132.165	1.812.214
	(64.546)	(206.034)	(158.016)	383.291

01265-3 KLABIN S.A.

89.637.490/0001-45

07.01 - COMENTÁRIO DO DESEMPENHO DA COMPANHIA NO TRIMESTRE

Com o objetivo de permitir uma análise mais ampla do desempenho das empresas Klabin, apresentamos comentários sobre o resultado consolidado do período. Vide Quadro **08.01 - COMENTÁRIO DO DESEMPENHO CONSOLIDADO NO TRIMESTRE.**

01265-3 KLABIN S.A.

89.637.490/0001-45

12.01 - COMENTÁRIO DO DESEMPENHO CONSOLIDADO NO TRIMESTRE

Iniciada a operação da Máquina 9

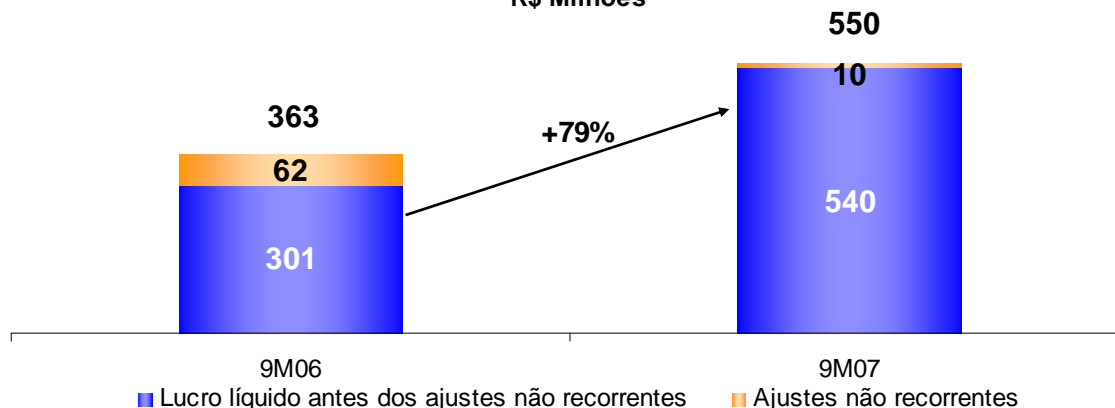
No dia 15 de outubro, ocorreu o início de operação da Máquina 9, importante etapa do Projeto MA 1100. Esta máquina, instalada na Unidade de Monte Alegre em Telêmaco Borba (PR), é considerada a mais moderna do mundo na produção de cartões revestidos.

Com capacidade para produzir 350 mil t/ano de cartões revestidos para embalagens, ampliará a capacidade de produção de Monte Alegre para 1,1 milhão t/ano, situando-a entre as maiores fábricas de cartões do mundo e colocando a Klabin como a sexta maior fabricante global de cartões revestidos.

R\$ milhões	3T07	2T07	3T06	9M07	9M06	3T07/ 2T07	3T07/ 3T06	9M07/ 9M06
Receita Líquida	723	715	705	2.128	2.018	1,2%	2,5%	5,5%
% Exportações	24%	26%	29%	26%	27%			
EBITDA	200	200	170	603	526	0,2%	17,7%	14,8%
Margem EBITDA	28%	28%	24%	28%	26%			
Lucro Líquido	178	207	102	550	363	-14,0%	73,6%	51,5%
Endividamento Líquido	1.755	1.336	529	1.755	529	31,3%	231,7%	231,7%
Endividamento Líquido/EBITDA(anualizado)	2,2	1,7	0,8	2,2	0,8			
Investimentos	417	482	304	1.449	505	-13,6%	37,1%	186,9%
Volume de produção - mil t (*)	377	406	388	1.164	1.143	-7,2%	-3,0%	1,8%
Volume de vendas - mil t	360	378	356	1.097	1.036	-4,7%	1,2%	5,9%
% Exportação	37%	37%	42%	38%	40%			

(*) valores correspondentes ao volume de produção de papéis, cartões e papéis reciclados, não considerando embalagens e sacos industriais.

Evolução do Lucro Líquido R\$ Milhões



01265-3 KLABIN S.A.

89.637.490/0001-45

12.01 - COMENTÁRIO DO DESEMPENHO CONSOLIDADO NO TRIMESTRE

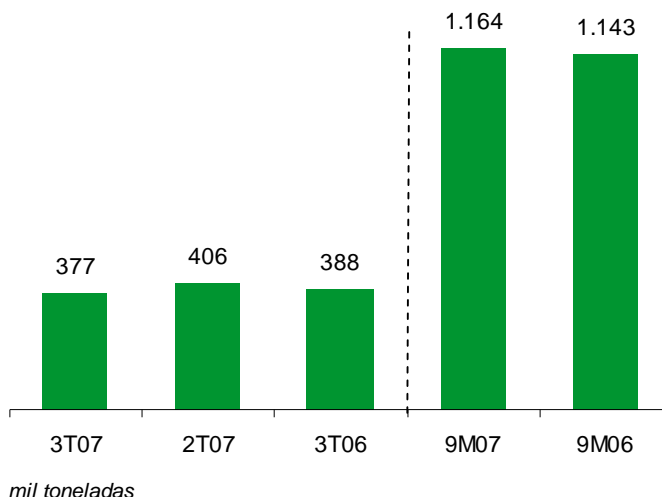
Desempenho Operacional e Econômico-Financeiro

(As informações referentes aos valores, participação de mercado, destino de exportações, receitas e informações por mercado não foram objeto de revisão dos Auditores Independentes)

Volume de Produção

A produção de papéis e cartões revestidos no 3T07 atingiu 376,7 mil toneladas, 3% e 7% inferior ao 3T06 e ao 2T07, respectivamente.

Neste trimestre ocorreu a parada programada para manutenção de 12 dias na fábrica de Monte Alegre (PR), e foram realizadas as interligações finais dos equipamentos atuais com as novas instalações do Projeto MA 1100. Foi uma parada complexa, porém bem sucedida.



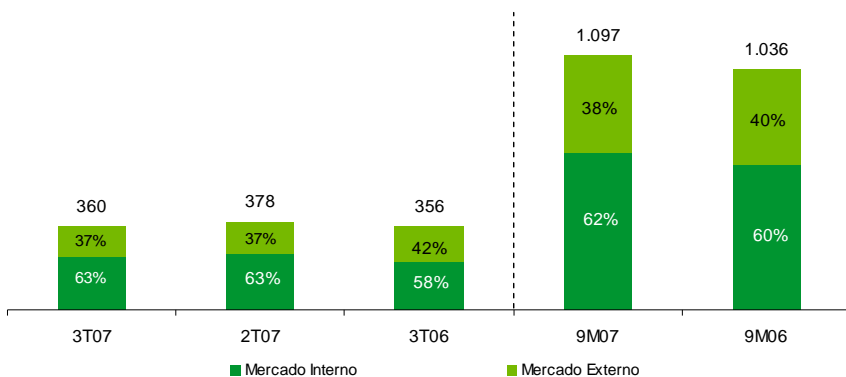
Volume de Vendas

O volume de vendas no 3T07, sem incluir madeira, atingiu 360,0 mil toneladas, 1% superior ao 3T06 e 5% inferior ao 2T07.

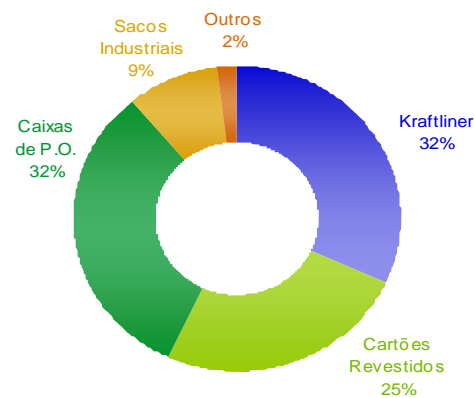
O volume exportado no 3T07 totalizou 133,5 mil toneladas, 11% e 3% inferior ao 3T06 e ao 2T07.

O menor volume de vendas no 3T07 foi devido à parada da fábrica de Monte Alegre para manutenção e interconexão com as novas instalações do Projeto MA 1100.

Volume de Vendas por Mercado
 Mil toneladas



Volume de Vendas por Produto – 9M07



não inclui madeira

01265-3 KLABIN S.A.

89.637.490/0001-45

12.01 - COMENTÁRIO DO DESEMPENHO CONSOLIDADO NO TRIMESTRE

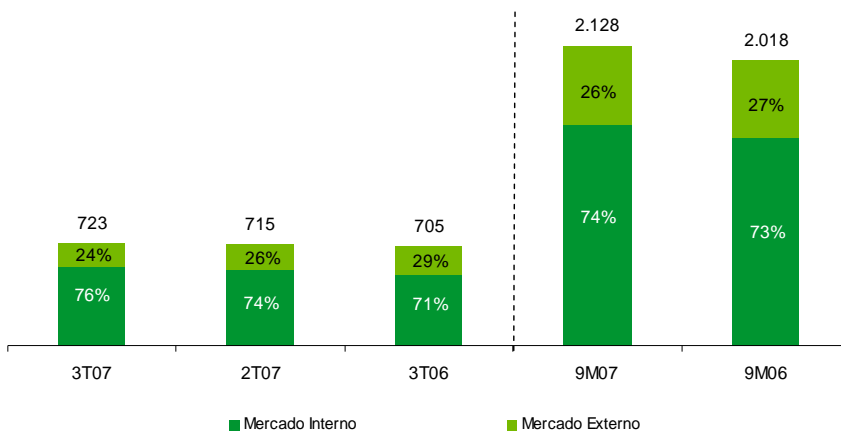
Receita Líquida

A receita líquida no 3T07, incluindo madeira, totalizou R\$ 722,8 milhões, 2% e 1% superior ao 3T06 e ao 2T07, respectivamente.

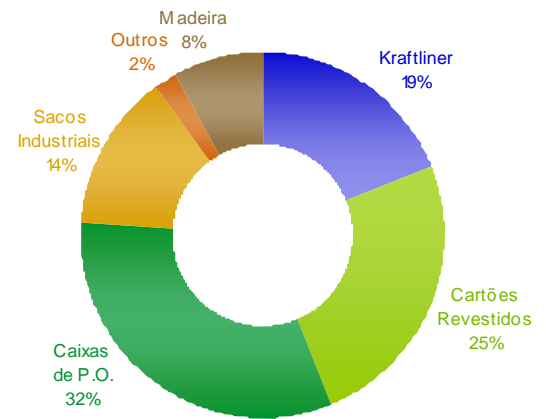
Os destaques do trimestre em relação a igual período do ano anterior foram: O incremento de 15% na receita de caixas de PO, 5% na de sacos industriais e 3% na receita de cartões revestidos.

Receita Líquida por Mercado 9M07

R\$ milhões



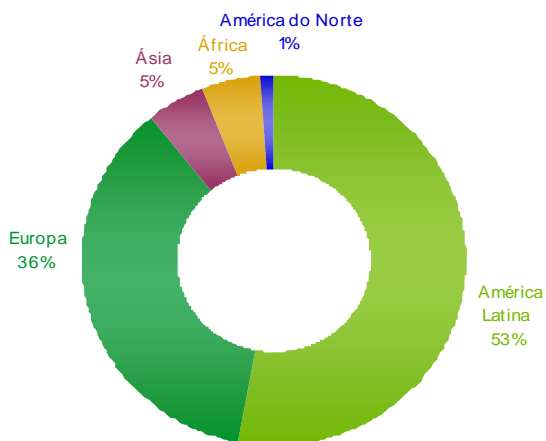
Receita Líquida por Produto -



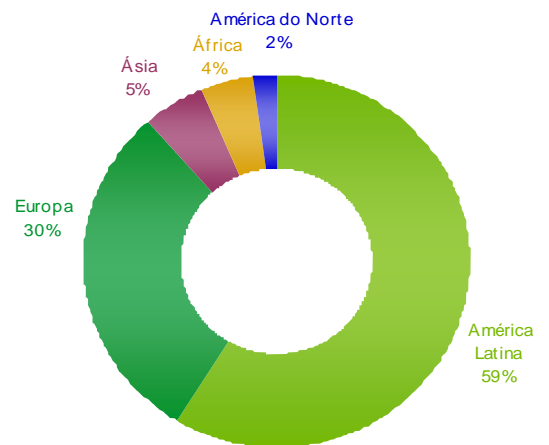
Inclui madeira

Destino das Exportações

Volume - 9M07



Receita Líquida - 9M07



01265-3 KLABIN S.A.

89.637.490/0001-45

12.01 - COMENTÁRIO DO DESEMPENHO CONSOLIDADO NO TRIMESTRE

Resultado Operacional

O **custo dos produtos vendidos** no 3T07 foi de R\$ 481,9 milhões, 8% e 6% superior ao 3T06 e ao 2T07, respectivamente, em função do gasto adicional com a parada geral para manutenção na fábrica de Monte Alegre.

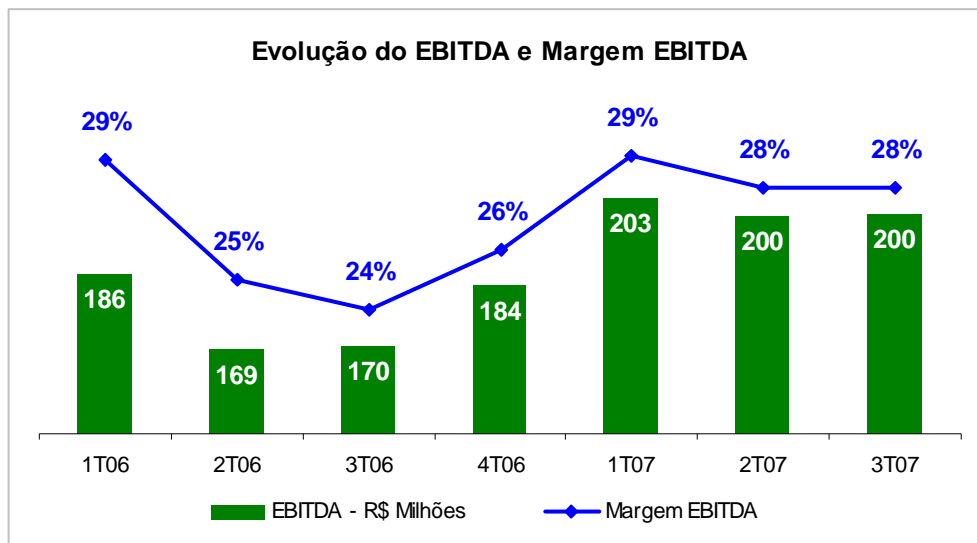
As **despesas com vendas** no 3T07 atingiram R\$ 65,7 milhões, 8% e 3% inferior ao 3T06 e ao 2T07. Em relação à receita líquida estas despesas representaram 9% no 3T07, versus 10% no 3T06 e 9% no 2T07.

As **despesas gerais e administrativas** totalizaram R\$ 41,2 milhões no 3T07, representando 6% da receita líquida, versus 7% no 3T06 e no 2T07.

O **resultado operacional** antes do resultado financeiro (EBIT) no 3T07 foi de R\$ 138,5 milhões, um incremento de 20% em relação ao 3T06 e estável em relação ao 2T07.

Geração Operacional de Caixa (EBITDA)

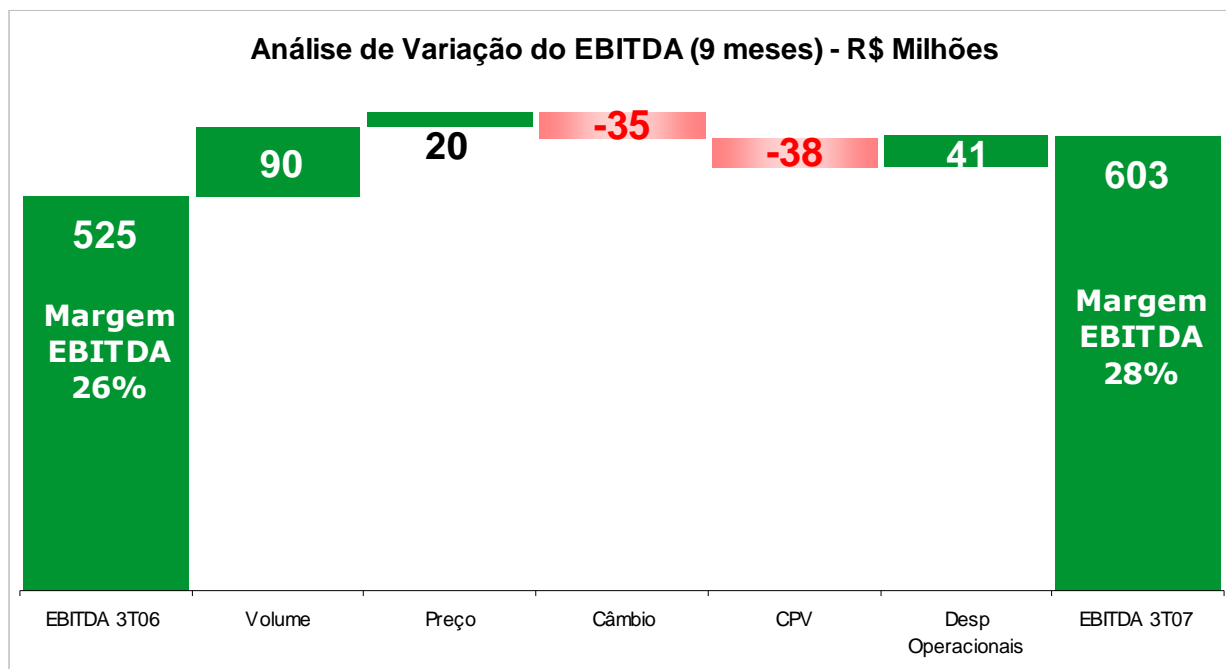
A **geração operacional de caixa (EBITDA)** no 3T07 foi de R\$ 200,1 milhões, com margem de 28%. Em 9 meses o EBITDA acumulou R\$ 603,3 milhões, com margem de 28%.



01265-3 KLABIN S.A.

89.637.490/0001-45

12.01 - COMENTÁRIO DO DESEMPENHO CONSOLIDADO NO TRIMESTRE



Resultado financeiro e endividamento

O **resultado financeiro líquido** somou R\$ 101,2 milhões de receitas financeiras no 3T07, frente a receitas financeiras de R\$ 10,1 milhões e R\$ 139,1 milhões no 3T06 e 2T07. Face à valorização do real frente ao dólar, a Companhia adotou a estratégia de *hedge* do fluxo de caixa das exportações que gerou resultados de R\$ 13,4 milhões no 3T07, totalizando R\$ 48,2 milhões em 9 meses.

No 3T07 as liberações de recursos do BNDES para o Projeto MA 1100 atingiram R\$ 216,3 milhões, totalizando R\$ 1.151,9 milhões desde o início do projeto. O valor total do financiamento será de R\$ 1,7 bilhão, a um custo de TJLP mais *spread* inferior a 2% ao ano.

O **endividamento bruto** passou de R\$ 3.532,6 milhões em 30 de junho de 2007 para R\$ 3.886,8 milhões em 30 de setembro de 2007, dos quais apenas 14% no curto prazo. O endividamento em moeda estrangeira atingiu R\$ 1.899,3 milhões, representando US\$ 1.032,9 milhões.

01265-3 KLABIN S.A.

89.637.490/0001-45

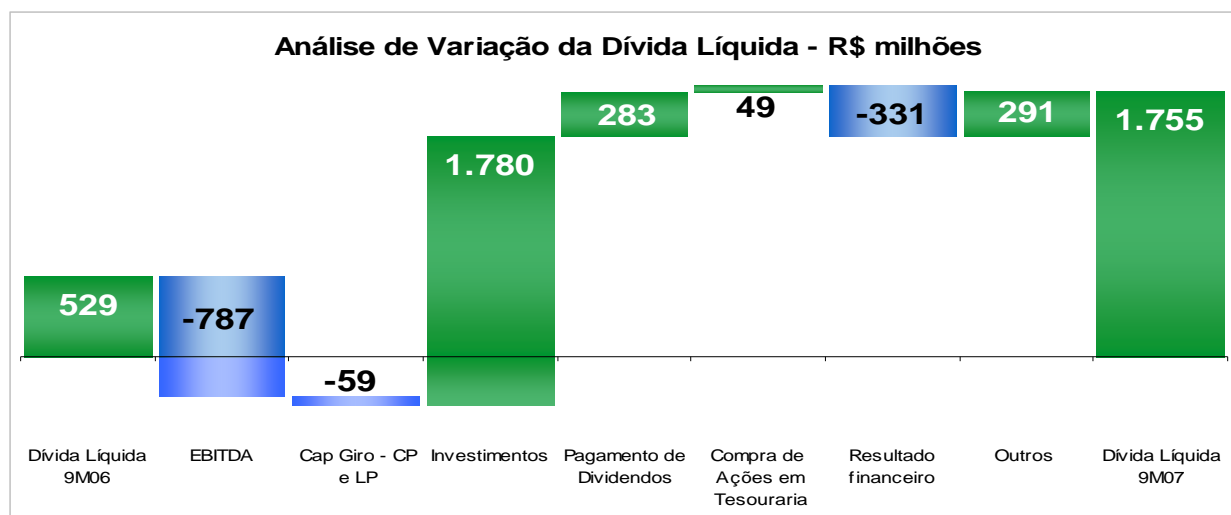
12.01 - COMENTÁRIO DO DESEMPENHO CONSOLIDADO NO TRIMESTRE

O **prazo médio de vencimento dos financiamentos** permanece estável em 52 meses.

No dia 1 de novembro de 2007 a Klabin resgatará as debêntures emitidas há 3 anos no montante de R\$ 329,7 milhões, incluindo encargos financeiros. Este pagamento possibilitará: a) redução do custo médio dos financiamentos em moeda local; b) aumento do prazo médio dos financiamentos.

O **endividamento líquido** em 30 de setembro de 2007 era de R\$ 1.754,6 milhões, um aumento de R\$ 418,7 milhões em relação a 30 de junho de 2007.

Em 2007, a Klabin pagou a seus acionistas R\$ 283,0 milhões em dividendos, investiu R\$ 1.449,0 milhões em projetos de expansão e aquisição de terras e florestas, além disso, adquiriu 9.243.000 ações preferenciais de sua própria emissão no montante de R\$ 47,8 milhões. Apesar de todos esses desembolsos, o endividamento líquido atingiu em setembro de 2007 o nível de 2,2 vezes a geração de caixa anual.



Resultado Líquido

O **lucro líquido** no 3T07 foi de R\$ 177,6 milhões. Em 9 meses, o lucro líquido acumulou R\$ 549,6 milhões, ou R\$ 0,61 por ação, versus R\$ 362,8 milhões e R\$ 0,40 por ação em igual período de 2006.

R\$ milhões	9M07	9M06	9M07/9M06
Lucro Líquido Realizado	550	363	51,5%
Resultado Não Operacional	(6)	0	
Resultado Financeiro (Estorno da Prov. Contingências PIS/COFINS)	0	(94)	
Ganho Decisão Judicial	(9)	0	
Imposto de Renda sobre o Resultado Não Recorrente	5	32	
Lucro Líquido (antes dos ajustes extraordinários)	540	301	79,4%

01265-3 KLABIN S.A.

89.637.490/0001-45

12.01 - COMENTÁRIO DO DESEMPENHO CONSOLIDADO NO TRIMESTRE

Evolução dos Negócios

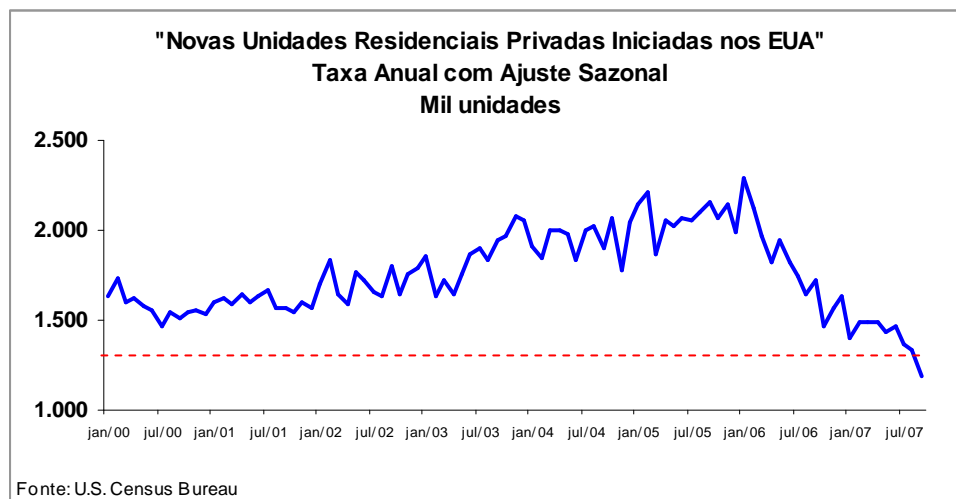
UNIDADE DE NEGÓCIO - FLORESTAL

A Klabin movimentou 1,8 milhão de toneladas de toras de Pinus e Eucalipto, cavacos e resíduos para energia no 3T07, volume 3% superior ao 3T06 e ao 2T07. Deste total, 1,2 milhão de toneladas foram transferidas para as fábricas do Paraná, Santa Catarina e São Paulo.

O volume de vendas de toras para serrarias e laminadoras foi de 668,8 mil toneladas no 3T07, 5% inferior ao 3T06 e 14% superior ao 2T07.

A receita líquida das vendas de toras de madeira para terceiros no 3T07 foi de R\$ 61,5 milhões, 10% inferior ao 3T06 e 12% superior ao 2T07.

A retração no mercado de construção civil nos Estados Unidos continua a exercer uma influência negativa sobre as vendas de madeira para terceiros. Em setembro, a taxa anual com ajuste sazonal de novas unidades residenciais privadas nos EUA foi de 1,2 milhão, 10% e 27% inferior a agosto de 2007 e setembro de 2006, respectivamente.



No final de setembro as terras próprias e arrendadas somavam 423 mil hectares de terras, das quais 349 mil hectares de áreas próprias e 74 mil hectares de áreas arrendadas. Deste total, 211 mil hectares correspondem a florestas plantadas, sendo 158 mil hectares de pinus e 53 mil hectares de eucalipto, além de 171 mil hectares de áreas de preservação permanente e reserva legal. Em linha com o aumento da capacidade em curso e expansões futuras, a companhia continua investindo no incremento da área florestal própria e via programa de fomento.

01265-3 KLABIN S.A.

89.637.490/0001-45

12.01 - COMENTÁRIO DO DESEMPENHO CONSOLIDADO NO TRIMESTRE

UNIDADE DE NEGÓCIO - PAPÉIS

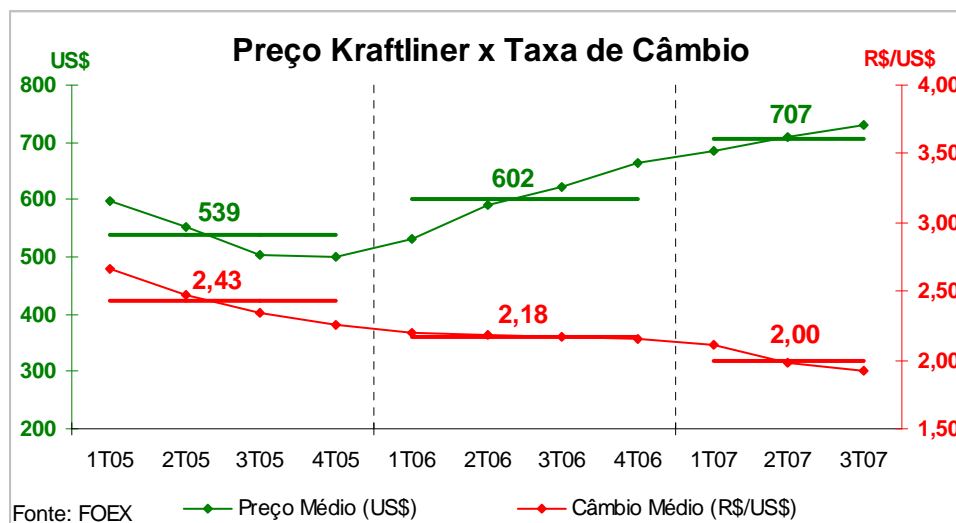
O volume de vendas de papéis e cartões revestidos para terceiros foi de 203,1 mil toneladas no 3T07, 4% e 2% inferior ao 3T06 e ao 2T07, respectivamente.

A receita líquida de papéis e cartões totalizou R\$ 304,2 milhões no 3T07, 4% e 3% inferior em relação ao 3T06 e ao 2T07.

As exportações no 3T07 somaram 121,9 mil toneladas 12% e 3% inferior ao 3T06 e ao 2T07. Nos meses de julho e agosto houve maior volume de transferência para as unidades de conversão de caixas de papelão ondulado, reduzindo a disponibilidade de produto para exportação, e em setembro com a parada para manutenção na fábrica de Monte Alegre o volume disponível para exportação foi ainda menor.

O volume de vendas de *kraftliner* totalizou 113,2 mil toneladas no 3T07, 7% e 3% inferior ao 3T06 e ao 2T07, respectivamente. As vendas para o mercado externo atingiram 96,7 mil toneladas no 3T07, equivalente a 85% das vendas totais deste produto.

A receita líquida de *kraftliner* atingiu R\$ 127,4 milhões no 3T07, 12% e 7% inferior ao 3T06 e ao 2T07.



O preço do *kraftliner* na Europa manteve-se inalterado no 3T07, porém na América Latina os preços subiram cerca de US\$ 40/t. Este movimento foi acompanhado pela Klabin.

O crescimento da atividade industrial na Europa tem sustentado a elevação da demanda por embalagens e, no lado dos custos, o preço das aparas continua pressionado pela demanda chinesa. Neste cenário, os preços dos papéis para embalagens que permaneceram estáveis no 3T07, devem retomar a tendência de crescimento nos próximos trimestres.

01265-3 KLABIN S.A.

89.637.490/0001-45

12.01 - COMENTÁRIO DO DESEMPENHO CONSOLIDADO NO TRIMESTRE

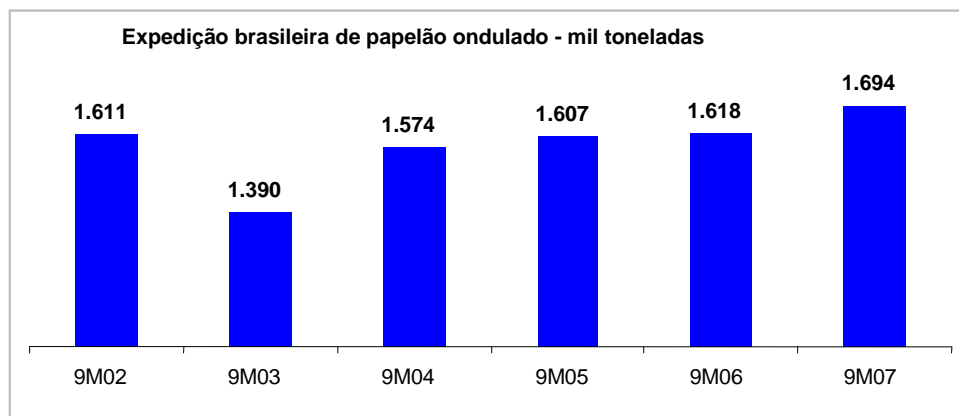
O volume de vendas de cartões no 3T07 atingiu 89,9 mil toneladas, 2% superior ao 3T06 e 1% inferior ao 2T07. A receita líquida atingiu R\$ 176,8 milhões no 3T07, 3% superior ao 3T06 e estável em relação ao 2T07.

As exportações de cartões somaram 25,2 mil toneladas no 3T07, 10% e 8% inferior ao 3T06 e ao 2T07.

UNIDADE DE NEGÓCIO - PAPELÃO ONDULADO

O mercado continua positivo, as informações preliminares divulgadas pela Associação Brasileira de Papelão Ondulado - ABPO indicam que expedição de caixas e chapas de papelão ondulado nos 9 meses de 2007 foi de 1.694 mil toneladas, 5% superior a igual período de 2006.

A expedição da Klabin atingiu 115,6 mil toneladas no 3T07, 10% superior ao 3T06 e 10% inferior ao 2T07. Nos 9 primeiros meses de 2007 a expedição atingiu 351,1 mil toneladas, 7% superior a igual período de 2006. Em setembro, o market share da Klabin atingiu 21%.



A receita líquida do 3T07 totalizou R\$ 240,8 milhões, 15% e 2% superior ao 3T06 e ao 2T07, respectivamente. O preço das aparas declinou no 3T07, por outro lado, houve recomposição nos preços das caixas de papelão.

UNIDADE DE NEGÓCIO - SACOS INDUSTRIAIS

A Klabin detém a liderança no mercado de sacos multifolhados. A construção civil (sacos para cimento) e o agronegócio (sacos para sementes) são os principais mercados consumidores.

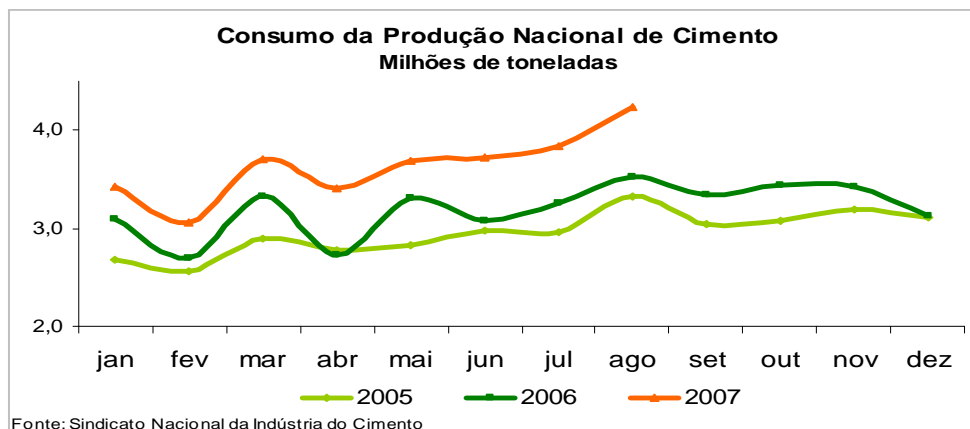
O volume de vendas de sacos industriais no 3T07 totalizou 33,1 mil toneladas, 9% e 7% superior ao 3T06 e ao 2T07. A receita líquida no 3T07 foi de R\$ 100,6 milhões, 5% superior ao 3T06 e ao 2T07.

01265-3 KLABIN S.A.

89.637.490/0001-45

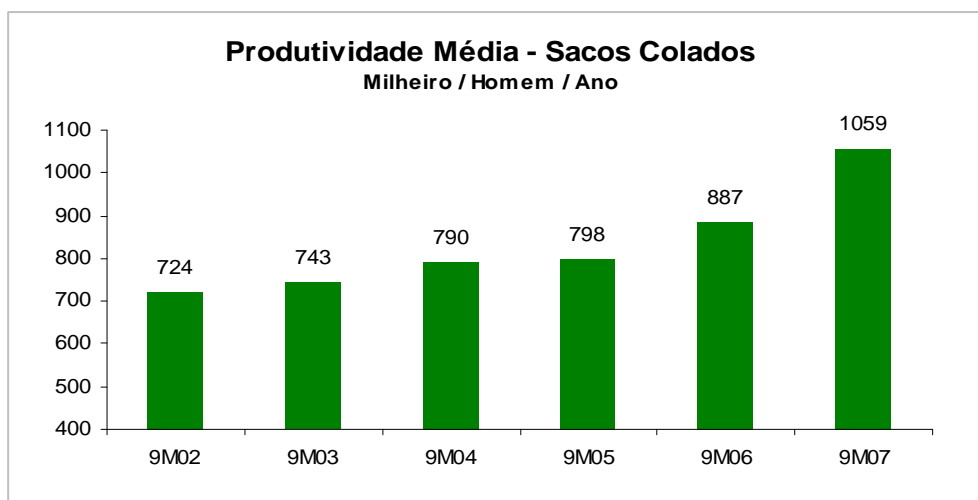
12.01 - COMENTÁRIO DO DESEMPENHO CONSOLIDADO NO TRIMESTRE

A unidade de negócio de sacos industriais tem sentido o impacto positivo do bom desempenho do setor de construção civil. De acordo com dados do Sindicato Nacional da Indústria de Cimento, o consumo de cimento cresceu 8% nos meses de janeiro a agosto de 2007, em relação ao mesmo período de 2006.



O volume de vendas para o mercado externo no 3T07 atingiu 8,0 mil toneladas, ligeiramente abaixo dos trimestres anteriores, em decorrência da demanda aquecida no mercado doméstico.

Na unidade de conversão de Lages (SC) foram instalados equipamentos de última geração, altamente produtivos, que permitem a produção de sacos de papel colados-valvulados de maior qualidade. O aumento de produtividade nesta unidade pode ser observado no gráfico abaixo.



01265-3 KLABIN S.A.

89.637.490/0001-45

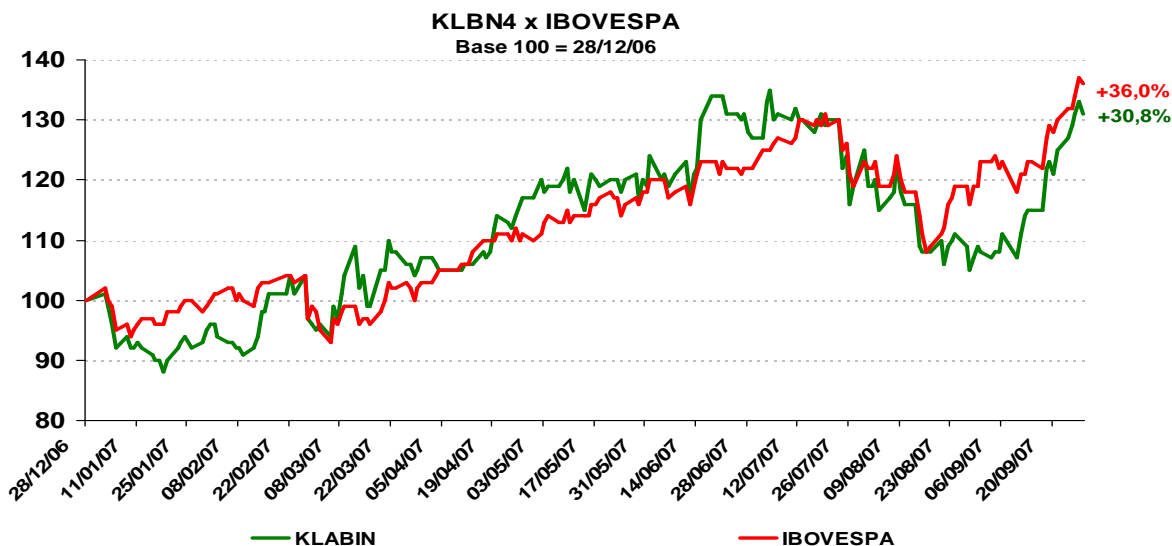
12.01 - COMENTÁRIO DO DESEMPENHO CONSOLIDADO NO TRIMESTRE

Mercado de Capitais

Em 30 de setembro 2007

Ações Preferenciais	600,9 milhões
Preço por ação (KLBN4)	R\$ 7,00
Valor Patrimonial da Ação	R\$ 3,04
Volume Médio Diário 3T07	R\$ 11,2 milhões
Valor de Mercado	R\$ 6,4 bilhões

O gráfico a seguir apresenta a evolução das ações preferenciais da Klabin e do Ibovespa:



Nos 9M07, as ações preferenciais da Klabin (KLBN4) apresentaram valorização nominal de 30,8% e o IBOVESPA 36,0%. As ações da companhia foram negociadas em todos os pregões da BOVESPA registrando 123.055 operações que envolveram 327,4 milhões de títulos e um volume médio diário negociado de R\$ 10,4 milhões, um crescimento de 28% em relação aos R\$ 7,5 milhões em igual período de 2006.

As ações preferenciais da Klabin foram negociadas na BOVESPA a um preço médio de R\$ 6,38/ação no 3T07, ligeiramente superior ao preço médio de R\$ 6,35/ação no 2T07.

As ações da Klabin também são negociadas no mercado norte-americano. Como ADRs Nível I, os títulos são listados no OTC ("over-the-counter"), mercado de balcão, sob o código KLBY.

01265-3 KLABIN S.A.

89.637.490/0001-45

12.01 - COMENTÁRIO DO DESEMPENHO CONSOLIDADO NO TRIMESTRE

O capital social da Klabin é representado por 917,7 milhões de ações, das quais 316,8 milhões de ações ordinárias e 600,9 milhões de ações preferenciais.

Dividendos

A partir de 5 de setembro de 2007, os acionistas receberam dividendos intermediários no montante de R\$ 173,0 milhões, equivalente a R\$ 179,97 por lote de mil ações ordinárias e R\$ 197,97 por lote de mil ações preferenciais.

Investimentos

Os principais investimentos realizados no 3T07 estão especificados a seguir:

R\$ Milhões	3T07	9M07
Florestal	70	211
Papéis	312	1.173
Embalagens	4	11
Sacos	26	37
Outros	5	17
Total	417	1.449

O investimento no Projeto MA 1100 está especificado a seguir:

R\$ Milhões	Realizado			Previsto		Total
	2006	3T07	9M07	4T07	2008	
Investimento Bruto	574	312	1.201	225	200	2.200
Impostos a recuperar	50	67	214	44	42	350
Investimento Líquido	524	245	987	181	158	1.850

Os impostos que constam na tabela acima serão recuperados em um prazo de até 4 anos.

Projeto MA 1100

Em setembro, com a parada para manutenção na fábrica de Monte Alegre (PR), foram realizadas as interligações finais dos equipamentos existentes com as novas instalações do projeto de expansão de cartões, denominado MA 1100. Também iniciaram as operações, o novo Pátio de Madeira, a planta de CTMP, o Branqueamento Reformado e o Digestor Contínuo. Em outubro a Estação de Tratamento de Efluentes começou a funcionar, e finalmente, no dia 15 de outubro, a Máquina 9 produziu sua primeira bobina de papel.

A nova Caldeira de Recuperação deverá entrar em operação em dezembro, bem como, a nova Caldeira de Força (Biomassa).

Com o início de operação do novo Turbo Gerador em fevereiro/08, estará completado o maior projeto de expansão da história da Klabin em seus 109 anos vida.

01.01 - IDENTIFICAÇÃO

1 - CÓDIGO CVM 01265-3	2 - DENOMINAÇÃO SOCIAL KLABIN S.A.	3 - CNPJ 89.637.490/0001-45
---------------------------	---------------------------------------	--------------------------------

14.01 - CARACTERÍSTICAS DA EMISSÃO PÚBLICA OU PARTICULAR DE DEBÊNTURES

1 - ITEM	01
2 - Nº ORDEM	5ª
3 - Nº REGISTRO NA CVM	CVM/SRE/DEB/2004/041
4 - DATA DO REGISTRO CVM	06/12/2004
5 - SÉRIE EMITIDA	UN
6 - TIPO DE EMISSÃO	SIMPLES
7 - NATUREZA EMISSÃO	PÚBLICA
8 - DATA DA EMISSÃO	01/11/2004
9 - DATA DE VENCIMENTO	01/11/2007
10 - ESPÉCIE DA DEBÊNTURE	SEM PREFERENCIA
11 - CONDIÇÃO DE REMUNERAÇÃO VIGENTE	Juros semestr de 105,5% do CDI
12 - PRÊMIO/DESÁGIO	
13 - VALOR NOMINAL (Reais)	10.000,00
14 - MONTANTE EMITIDO (Reais Mil)	314.050
15 - Q. TÍTULOS EMITIDOS (UNIDADE)	31.405
16 - TÍTULO CIRCULAÇÃO (UNIDADE)	31.405
17 - TÍTULO TESOURARIA (UNIDADE)	0
18 - TÍTULO RESGATADO (UNIDADE)	0
19 - TÍTULO CONVERTIDO (UNIDADE)	0
20 - TÍTULO A COLOCAR (UNIDADE)	0
21 - DATA DA ÚLTIMA REPACTUAÇÃO	
22 - DATA DO PRÓXIMO EVENTO	01/11/2007

01265-3 KLABIN S.A.

89.637.490/0001-45

19.01 - PROJETOS DE INVESTIMENTO

Os investimentos consolidados no 3º trimestre de 2007 somaram R\$ 416,5 milhões aplicados nos principais projetos, inclui R\$ 20,2 milhões do ativo diferido:

- Implantação do Projeto MA 1100, aumento de produção na Unidade Monte Alegre – PR – R\$ 245,4 milhões sem impostos;
- Aquisição de florestas e florestamento – R\$ 70,1 milhões.

01265-3 KLABIN S.A.

89.637.490/0001-45

20.01 - OUTRAS INFORMAÇÕES QUE A COMPANHIA ENTENDA RELEVANTES

DE ACORDO COM O REGULAMENTO DE PRÁTICAS DIFERENCIADAS DE GOVERNANÇA CORPORATIVA – NÍVEL 1 APRESENTAMOS A SEGUIR INFORMAÇÕES ADICIONAIS SOBRE A COMPANHIA, NA DATA BASE DE 30 DE SETEMBRO DE 2007.

1 POSIÇÃO ACIONÁRIA DA COMPANHIA, DOS DETENTORES DE AÇÕES COM MAIS DE 5% DO TOTAL DAS ESPÉCIES ATÉ O NÍVEL DE PESSOA FÍSICA

(a) Posição acionária da companhia

ACIONISTA	AÇÕES					
	ON	%	PN	%	TOTAL	%
Klabin Irmãos & Cia.	163.797.753	51,70	-	-	163.797.753	17,85
Niblak Participações S.A.	24.699.654	7,80	-	-	24.699.654	2,69
Monteiro Aranha S.A.	63.458.605	20,03	21.662.953	3,61	85.121.558	9,28
The Bank Of New York ADR Department (*)	-	-	59.008.535	9,82	59.008.535	6,43
BNDES Participações S.A. BNDESPAR	-	-	185.859.838	30,93	185.859.838	20,25
Ações em Tesouraria	-	-	15.000.000	2,50	15.000.000	1,63
Outros (**)	64.871.551	20,47	319.324.407	53,14	384.195.958	41,87
TOTAL	316.827.563	100,00	600.855.733	100,00	917.683.296	100,00

(*) Acionistas no exterior.

(**) Acionistas com participação inferior a 5% das ações.

(b) Distribuição do capital social dos controladores até o nível de pessoa física

QUOTISTAS	QUOTAS	
	Quantidade	% do Capital
Jacob Klabin Lafer Adm. Partic. S.A.	1	12,52
Miguel Lafer Participações S.A.	1	6,26
VFV Participações S.A.	1	6,26
PRESH S.A.	1	12,52
GL S.A. Participações	1	12,52
GLIMDAS Participações S.A.	1	11,07
DARO Participações S.A.	1	11,07
DAWOJOBE Participações S.A.	1	11,07
ESLI Participações S.A.	1	8,36
LKL Participações S.A.	1	8,35
TOTAL	10	100,00

(*) Sociedade em nome coletivo, com capital social de R\$ 1.000.000,00, dividido em quotas de valores variados.

01265-3 KLABIN S.A.

89.637.490/0001-45

20.01 - OUTRAS INFORMAÇÕES QUE A COMPANHIA ENTENDA RELEVANTES

CONTROLADORA/INVESTIDORA:

Jacob Klabin Lafer Adm. Partic. S.A.

ACIONISTAS	AÇÕES	
	ON	% Total
Miguel Lafer	446.458	50,00
Vera Lafer	446.458	50,00
TOTAL	892.916	100,00

CONTROLADORA/INVESTIDORA:

Miguel Lafer Participações S.A.

ACIONISTAS	AÇÕES	
	ON	% Total
Miguel Lafer	928.270.312	99,9999
Mildred Lafer	688	0,0001
TOTAL	928.271.000	100,0000

CONTROLADORA/INVESTIDORA:

VFV Participações S.A.

ACIONISTAS	AÇÕES	
	ON	% Total
Vera Lafer	928.270.312	99,9999
Outros	688	0,0001
TOTAL	928.271.000	100,0000

CONTROLADORA/INVESTIDORA:

PRESH S.A.

ACIONISTAS	AÇÕES					
	ON	%	PN	%	TOTAL	%
Sylvia Lafer Piva			17.658.895	99,99993	17.658.895	66,66662
Pedro Franco Piva			12	0,00007	12	0,00005
Horácio Lafer Piva	2.943.151	33,33334			2.943.151	11,11111
Eduardo Lafer Piva	2.943.151	33,33333			2.943.151	11,11111
Regina Piva Coelho Magalhães	2.943.151	33,33333			2.943.151	11,11111
TOTAL	8.829.453	100,00	17.658.907	100,00000	26.488.360	100,00000

01265-3 KLABIN S.A.

89.637.490/0001-45

20.01 - OUTRAS INFORMAÇÕES QUE A COMPANHIA ENTENDA RELEVANTES

CONTROLADORA/INVESTIDORA:

GL S.A. Participações

ACIONISTAS	AÇÕES					
	ON	%	PN	%	TOTAL	%
Graziela Lafer Galvão	4.233.864	99,99991	8.467.726	99,99993	12.701.590	99,99992
Outros	4	0,00009	6	0,00007	10	0,00008
TOTAL	4.233.868	100,00000	8.467.732	100,00000	12.701.600	100,00000

CONTROLADORA/INVESTIDORA:

GLIMDAS Participações S.A.

ACIONISTAS	AÇÕES					
	ON	%	PN	%	TOTAL	%
Israel Klabin			328.642	70,9396	328.642	14,2863
Alberto Klabin (*)	306.189	16,6664	22.438	4,8434	328.627	14,2854
Leonardo Klabin (*)	306.189	16,6664	22.438	4,8434	328.627	14,2854
Stela Klabin (*)	306.189	16,6664	22.438	4,8434	328.627	14,2854
Maria Klabin (*)	306.189	16,6664	22.438	4,8434	328.627	14,2854
Dan Klabin (*)	306.189	16,6664	22.438	4,8434	328.627	14,2854
Gabriel Klabin (*)	306.189	16,6664	22.438	4,8434	328.627	14,2854
Espólio Maurício Klabin (*)	31	0,0017			31	0,0013
TOTAL	1.837.165	100,00000	463.270	100,00000	2.300.435	100,00000

(*) Ações sujeitas a usufruto, cabendo o direito de voto ao usufrutuário Israel Klabin.

CONTROLADORA/INVESTIDORA:

DARO Participações S.A.

ACIONISTAS	AÇÕES	
	ON	% Total
Daniel Miguel Klabin	1.627.732	53,05
Rose Klabin (*)	479.900	15,65
Amanda Klabin (*)	479.900	15,65
David Klabin (*)	479.900	15,65
TOTAL	3.067.432	100,00

(*) Ações sujeitas a usufruto, cabendo o direito de voto ao usufrutuário Daniel Miguel Klabin.

01265-3 KLABIN S.A.

89.637.490/0001-45

20.01 - OUTRAS INFORMAÇÕES QUE A COMPANHIA ENTENDA RELEVANTES

CONTROLADORA/INVESTIDORA:

DAWOJOBE Participações S.A.

ACIONISTAS	AÇÕES	
	ON	%
Armando Klabin	2.783	57,40
Wolff Klabin (*)	516	10,65
Daniela Klabin (*)	516	10,65
Bernardo Klabin (*)	516	10,65
José Klabin (*)	516	10,65
TOTAL	4.847	100,00

(*) Ações sujeitas a usufruto, cabendo o direito de voto ao usufrutuário Armando Klabin.

CONTROLADORA/INVESTIDORA:

ESLI Participações S.A.

ACIONISTAS	AÇÕES	
	ON	% Total
Lilia Klabin Levine	17.673.760	100,000
TOTAL	17.673.760	100,000

CONTROLADORA/INVESTIDORA:

LKL Participações S.A.

ACIONISTAS	AÇÕES	
	ON	% Total
Lilia Klabin Levine	17.933.200	99,998
Outros	300	0,002
TOTAL	17.933.500	100,000

01265-3 KLABIN S.A.

89.637.490/0001-45

20.01 - OUTRAS INFORMAÇÕES QUE A COMPANHIA ENTENDA RELEVANTES

**CONTROLADORA/INVESTIDORA:
NIBLAK PARTICIPAÇÕES S/A**

ACIONISTAS	AÇÕES	
	ON	% Total
KL Participações Ltda.	6.076.071	25,042
GL S.A. Participações	3.038.061	12,521
KLA RO Participações Ltda.	2.686.869	11,074
DARO Participações S/A	2.686.869	11,074
DAWOJOBE Partic. S.A.	2.562.686	10,562
Armando Klabin	124.183	0,512
MEKLA DELTA Participações Ltda.	4.050.722	16,695
Pedro Franco Piva	3.038.061	12,520
TOTAL	24.263.522	100,000

**CONTROLADORA/INVESTIDORA:
KL Participações Ltda. (*)**

QUOTISTAS	QUOTAS	
	Quantidade	% do Capital
Miguel Lafer	2.900.000	50,000
Vera Lafer	2.900.000	50,000
TOTAL	5.800.000	100,000

(*) Sociedade limitada, com capital social dividido em quotas de valores variados.

**CONTROLADORA/INVESTIDORA:
KLA RO Participações Ltda.**

QUOTISTAS	QUOTAS	
	Quantidade	% do Capital
Israel Klabin	28.531	14,288
Espólio Mauricio Klabin	3	0,002
Alberto Klabin	28.521	14,285
Leonardo Klabin	28.521	14,285
Stela Klabin	28.521	14,285
Maria Klabin	28.521	14,285
Dan Klabin	28.521	14,285
Gabriel Klabin	28.521	14,285
TOTAL	199.660	100,000

01265-3 KLABIN S.A.

89.637.490/0001-45

20.01 - OUTRAS INFORMAÇÕES QUE A COMPANHIA ENTENDA RELEVANTES

CONTROLADORA/INVESTIDORA:

DARO Participações Ltda.

QUOTISTAS	QUOTAS	
	Quantidade	% do Capital
Daniel Miguel Klabin	8.828.822	53,53
Rose Klabin	2.554.586	15,49
Amanda Klabin	2.554.586	15,49
David Klabin	2.554.586	15,49
TOTAL	16.492.580	100,00

CONTROLADORA/INVESTIDORA:

MEKLA DELTA Participações Ltda. (*)

QUOTISTAS	QUOTAS	
	Quantidade	% do Capital
ESLI Participações S.A.	1	99,999
Lilia Klabin Levine	1	0,001
TOTAL	2	100,000

(*) Sociedade limitada, com capital social dividido em quotas de valores variados.

01265-3 KLABIN S.A.

89.637.490/0001-45

20.01 - OUTRAS INFORMAÇÕES QUE A COMPANHIA ENTENDA RELEVANTES

CONTROLADORA/INVESTIDORA:

Monteiro Aranha S.A.

ACIONISTAS	AÇÕES	
	ON	% Total
Joaquim Francisco M. de Carvalho	1.626.653	14,03
Fundo de Pensões do Banco Espírito Santo e Comercial de Lisboa	1.168.121	10,07
Bradesco Capitalização S/A	1.192.483	10,28
Soc. Técnica Monteiro Aranha Ltda	1.031.338	8,89
Olavo Egydio Monteiro de Carvalho	835.043	7,20
Euroamerican Finance Corporation	589.857	5,09
AMC Participações S/C Ltda	599.526	5,17
CEJMC Participações S/C Ltda	599.526	5,17
SAMC Participações S/C Ltda	599.526	5,17
Joaquim Álvaro M. de Carvalho	482.526	4,16
Ações em Tesouraria	195.399	1,68
Outros (*)	2.677.599	23,09
TOTAL	11.597.597	100,00

(*) Empresa no exterior

(**) Acionistas com participação inferior a 5% do capital votante.

CONTROLADORA/INVESTIDORA:

Bradesco Capitalização S/A

ACIONISTA	AÇÕES	
	ON	% Total
Bradesco Seguros S.A.	451.623	100,00
TOTAL	451.623	100,00

CONTROLADORA/INVESTIDORA:

Bradesco Seguros S.A.

ACIONISTA	AÇÕES	
	ON	% Total
Banco Bradesco S.A.	921.871	100,00
TOTAL	921.871	100,00

01265-3 KLABIN S.A.

89.637.490/0001-45

20.01 - OUTRAS INFORMAÇÕES QUE A COMPANHIA ENTENDA RELEVANTES

CONTROLADORA/INVESTIDORA:

Banco Bradesco S.A.

ACIONISTA	AÇÕES					
	ON	%	PN	%	TOTAL	%
Cidade de Deus Cia Comercial de Participações	484.626.040	48,42	2.164.634	0,22	486.790.674	24,31
Fundação Bradesco	163.681.170	16,35	33.563.304	3,35	197.244.474	9,85
Banco Bilbao Vizcaya Argentaria S.A. (*)	50.566.602	5,05			50.566.602	2,53
Outros (**)	301.992.300	30,18	965.703.496	96,43	1.267.695.796	63,31
TOTAL	1.000.866.112	100,00	1.001.431.434	100,00	2.002.297.546	100,00

(*) Empresa no exterior.

(**) Acionistas com participação inferior a 5% do capital votante.

CONTROLADORA/INVESTIDORA:

Cidade de Deus Cia Comercial de Participações

ACIONISTA	AÇÕES	
	ON	%
Nova Cidade de Deus Partic. S.A.	2.574.939.991	44,78
Fundação Bradesco	1.903.839.616	33,11
Lia Maria Aguiar	417.744.408	7,26
Lina Maria Aguiar	488.038.330	8,49
Outros (*)	366.156.434	6,36
TOTAL	5.750.718.779	100,00

(*) Acionistas com participação inferior a 5% do capital votante.

CONTROLADORA/INVESTIDORA:

Nova Cidade de Deus Partic. S.A.

ACIONISTA	AÇÕES					
	ON	%	PN	%	TOTAL	%
Fundação Bradesco	101.082.737	46,30	231.332.928	98,35	332.415.665	73,29
Cx. Benef. dos Funcionários Bradesco			3.885.487	1,65	3.885.487	0,86
Elo Participações S.A.	117.230.771	53,70			117.230.771	25,85
TOTAL	218.313.508	100,00	235.218.415	100,00	453.531.923	100,00

CONTROLADORA/INVESTIDORA:

Elo Participações S.A.

ACIONISTA	AÇÕES					
	ON	%	PN	%	TOTAL	%
Lázaro de Mello Brandão	9.188.513	5,92			9.188.513	4,12
Outros (*)	145.894.884	94,08	67.859.087	100,00	213.753.971	95,88
TOTAL	155.083.397	100,00	67.859.087	100,00	222.942.484	100,00

(*) Nenhum acionista atinge, individualmente, mais de 5% do capital votante.

01265-3 KLABIN S.A.

89.637.490/0001-45

20.01 - OUTRAS INFORMAÇÕES QUE A COMPANHIA ENTENDA RELEVANTES

CONTROLADORA/INVESTIDORA:
Soc. Técnica Monteiro Aranha Ltda.

QUOTISTAS	QUOTAS	
	Quantidade	% Total
Joaquim Monteiro de Carvalho	343.634	99,999
Outros	3	0,001
TOTAL	343.637	100,000

CONTROLADORA/INVESTIDORA:
AMC Participações S/C Ltda.

QUOTISTAS	QUOTAS	
	Quantidade	% Total
Astrid Monteiro de Carvalho	4.015.162	99,99998
Soc. Técnica Monteiro Aranha Ltda.	1	0,00002
TOTAL	4.015.163	100,00000

CONTROLADORA/INVESTIDORA:
CEJMC Participações S/C Ltda.

QUOTISTAS	QUOTAS	
	Quantidade	% Total
Celi Elisabete Júlia M. de Carvalho	2.923.469	99,99997
Soc. Técnica Monteiro Aranha Ltda.	1	0,00003
TOTAL	2.923.470	100,00000

CONTROLADORA/INVESTIDORA:
SAMC Participações S/C Ltda.

QUOTISTAS	QUOTAS	
	Quantidade	% Total
Sérgio Alberto M. de Carvalho	2.923.469	99,99997
Soc. Técnica Monteiro Aranha Ltda.	1	0,00003
TOTAL	2.923.470	100,00000

01265-3 KLABIN S.A.

89.637.490/0001-45

20.01 - OUTRAS INFORMAÇÕES QUE A COMPANHIA ENTENDA RELEVANTES

2 EVOLUÇÃO DA PARTICIPAÇÃO ACIONÁRIA

ACIONISTAS	Tipo	Em 1 de outubro de 2006		Movimentação				Em 30 de setembro de 2007		
		Quantidade de ações	%	Compra Subscrição	Venda	Novos Integrantes	Saída de Integrantes	Quantidade de ações	%	Evolução %
Controladores	ON	202.052.446	63,77	19.309	0	228.303	(228.303)	202.071.755	63,78	63,78
	PN	123.154.053	20,50	11.974.833	(25.193.673)	28.899.860	(28.899.860)	109.935.213	18,30	18,30
Membros do Conselho de Administração	ON	34.660.163	10,94					34.660.163	10,94	10,94
	PN	17.780.303	2,96	606.065	(1.152.586)			17.233.782	2,87	2,87
Membros da Diretoria	ON	0	0,00					0	0,00	0,00
	PN	239.038	0,04	1.000				240.038	0,04	0,04
Membros do Conselho Fiscal	ON	1.000	0,00					1.000	0,00	0,00
	PN	3.420	0,00					3.420	0,00	0,00
Ações em Tesouraria	ON	0	0,00					0	0,00	0,00
	PN	5.509.000	0,92	9.491.000				15.000.000	2,50	2,50
Demais Acionistas	ON	80.113.954	25,29	(19.309)		(228.303)	228.303	80.094.645	25,28	25,28
	PN	454.169.919	75,58	(22.072.898)	26.346.259	(28.899.860)	28.899.860	458.443.280	76,29	76,29
Total	ON	316.827.563	100,00	0	0	0	0	316.827.563	100,00	100,00
	PN	600.855.733	100,00	0	0	0	0	600.855.733	100,00	100,00

01265-3 KLABIN S.A.

89.637.490/0001-45

20.01 - OUTRAS INFORMAÇÕES QUE A COMPANHIA ENTENDA RELEVANTES

3 QUANTIDADE DE AÇÕES DE AMISSÃO DA COMPANHIA, DE TITULARIDADE, DIRETA OU INDIRETA, DOS CONTROLADORES, ADMINISTRADORES E CONSELHEIROS E QUANTIDADE DE AÇÕES EM CIRCULAÇÃO

EM 30/09/2007

ACIONISTAS	AÇÕES					
	ON	%	PN	%	Total	%
Controladores	202.071.755	63,78	109.935.213	18,30	312.006.968	34,01
Membros do Conselho de Administração	34.660.163	10,94	17.233.782	2,87	51.893.945	5,65
Membros da Diretoria			240.038	0,04	240.038	0,03
Membros do Conselho Fiscal	1.000		3.420		4.420	
Ações em Tesouraria			15.000.000	2,50	15.000.000	1,63
Outros Acionistas	80.094.645	25,28	458.443.280	76,29	538.537.925	58,68
Total	316.827.563	100,00	600.855.733	100,00	917.683.296	100,00

Quantidade de Ações em Circulação	80.095.645	25,28	458.446.700	76,30	538.542.345	58,68
--	-------------------	--------------	--------------------	--------------	--------------------	--------------

EM 30/09/2006

ACIONISTAS	AÇÕES					
	ON	%	PN	%	Total	%
Controladores	202.052.446	63,77	123.154.053	20,50	325.206.499	35,44
Membros do Conselho de Administração	34.660.163	10,94	17.780.303	2,96	52.440.466	5,71
Membros da Diretoria			239.038	0,04	239.038	0,03
Membros do Conselho Fiscal	1.000		3.420		4.420	
Ações em tesouraria			5.509.000	0,92	5.509.000	0,60
Outros Acionistas	80.113.954	25,29	454.169.919	75,58	534.283.873	58,22
Total	316.827.563	100,00	600.855.733	100,00	917.683.296	100,00

Quantidade de Ações em Circulação	80.114.954	25,29	454.173.339	75,58	534.288.293	58,22
--	-------------------	--------------	--------------------	--------------	--------------------	--------------

01265-3 KLABIN S.A.

89.637.490/0001-45

20.01 - OUTRAS INFORMAÇÕES QUE A COMPANHIA ENTENDA RELEVANTES

4 OUTRAS INFORMAÇÕES

Relacionamento com Auditores Independentes

Em conformidade com a Instrução CVM nº 381/03, a empresa de auditoria Deloitte Touche Thomatsu Auditores Independentes não prestou serviços não relacionados à auditoria externa em patamares superiores a 5% do total de seus honorários.

A política da Companhia na contratação de serviços não-relacionados à auditoria externa com seus auditores independentes está fundamentada em princípios que preservam a independência desses profissionais. Esses princípios, que seguem diretrizes internacionalmente aceitas, consistem em: (a) o auditor não deve auditar o seu próprio trabalho, (b) o auditor não deve exercer funções gerenciais no seu cliente e (c) o auditor não deve promover os interesses de seu cliente.

01265-3 KLABIN S.A.

89.637.490/0001-45

21.01 - RELATÓRIO DA REVISÃO ESPECIAL - SEM RESSALVA

Ao Conselho de Administração e Acionistas da
Klabin S.A.
São Paulo - SP

1. Efetuamos uma revisão especial das Informações Trimestrais - ITR da Klabin S.A. (controladora e consolidado), referentes ao trimestre e período de nove meses findos em 30 de setembro de 2007, elaboradas de acordo com as práticas contábeis adotadas no Brasil e sob a responsabilidade da Administração da Companhia, compreendendo os balanços patrimoniais (controladora e consolidado), as respectivas demonstrações do resultado e os relatórios de desempenho.
2. Nossa revisão foi efetuada de acordo com as normas específicas estabelecidas pelo IBRACON - Instituto dos Auditores Independentes do Brasil, em conjunto com o Conselho Federal de Contabilidade, e consistiu, principalmente, em: (a) indagação e discussão com os administradores responsáveis pelas áreas contábil, financeira e operacional da Companhia e de suas controladas quanto aos critérios adotados na elaboração das Informações Trimestrais; e (b) revisão das informações e dos eventos subsequentes que tenham ou possam vir a ter efeitos relevantes sobre a situação financeira e as operações da Companhia e de suas controladas.
3. Baseados em nossa revisão especial, não temos conhecimento de nenhuma modificação relevante que deva ser feita nas Informações Trimestrais referidas no parágrafo 1 para que estas estejam de acordo com as práticas contábeis adotadas no Brasil, aplicadas de forma condizente com as normas expedidas pela Comissão de Valores Mobiliários, especificamente aplicáveis à elaboração das Informações Trimestrais obrigatórias.
4. Nossa revisão foi conduzida com o objetivo de emitirmos relatório sobre revisão especial das Informações Trimestrais referidas no parágrafo 1, tomadas em conjunto. As demonstrações do fluxo de caixa (controladora e consolidado) referentes ao trimestre e período de nove meses findos em 30 de setembro de 2007, que estão sendo apresentadas para propiciar informações suplementares sobre a Companhia e suas controladas, não são requeridas como parte integrante das Informações Trimestrais. Essas demonstrações foram submetidas aos procedimentos de revisão descritos no parágrafo 2 e, com base em nossa revisão especial, não temos conhecimento de nenhuma modificação relevante que deva ser efetuada nessas demonstrações suplementares para que estas estejam adequadamente apresentadas, em todos os seus aspectos relevantes, em relação às Informações Trimestrais referentes ao trimestre e período de nove meses findos em 30 de setembro de 2007, tomadas em conjunto.

01265-3 KLABIN S.A.

89.637.490/0001-45

21.01 - RELATÓRIO DA REVISÃO ESPECIAL - SEM RESSALVA

5. Os balanços patrimoniais (controladora e consolidado) levantados em 30 de junho de 2007 e as respectivas demonstrações do resultado e do fluxo de caixa referentes ao trimestre e período de nove meses findos em 30 de setembro de 2006, apresentados para fins de comparação, foram por nós revisados para os quais emitimos relatórios de revisão especial, sem ressalvas, datados de 25 de julho de 2007 e 18 de outubro de 2006, respectivamente.

São Paulo, 29 de outubro de 2007

DELOITTE TOUCHE TOHMATSU
Auditores Independentes
CRC nº 2 SP 011609/O-8

Gilberto Grandolpho
Contador
CRC-SP 139.572/O-5

01.01 - IDENTIFICAÇÃO

1 - CÓDIGO CVM 01265-3	2 - DENOMINAÇÃO SOCIAL KLABIN S.A.	3 - CNPJ 89.637.490/0001-45
---------------------------	---------------------------------------	--------------------------------

ÍNDICE

GRUPO	QUADRO	DESCRIÇÃO	PÁGINA
01	01	IDENTIFICAÇÃO	1
01	02	SEDE	1
01	03	DIRETOR DE RELAÇÕES COM INVESTIDORES (Endereço para Correspondência com a Companhia)	1
01	04	REFERÊNCIA DO ITR	1
01	05	COMPOSIÇÃO DO CAPITAL SOCIAL	2
01	06	CARACTERÍSTICAS DA EMPRESA	2
01	07	SOCIEDADES NÃO INCLUÍDAS NAS DEMONSTRAÇÕES FINANCEIRAS CONSOLIDADAS	2
01	08	PROVENTOS EM DINHEIRO	2
01	09	CAPITAL SOCIAL SUBSCRITO E ALTERAÇÕES NO EXERCÍCIO SOCIAL EM CURSO	3
01	10	DIRETOR DE RELAÇÕES COM INVESTIDORES	3
02	01	BALANÇO PATRIMONIAL ATIVO	4
02	02	BALANÇO PATRIMONIAL PASSIVO	6
03	01	DEMONSTRAÇÃO DO RESULTADO	8
08	01	BALANÇO PATRIMONIAL ATIVO CONSOLIDADO	10
08	02	BALANÇO PATRIMONIAL PASSIVO CONSOLIDADO	11
09	01	DEMONSTRAÇÃO DO RESULTADO CONSOLIDADO	13
06	01	NOTAS EXPLICATIVAS	15
07	01	COMENTÁRIO DO DESEMPENHO DA COMPANHIA NO TRIMESTRE	30
12	01	COMENTÁRIO DO DESEMPENHO CONSOLIDADO NO TRIMESTRE	31
14	01	CARACTERÍSTICAS DA EMISSÃO PÚBLICA OU PARTICULAR DE DEBÊNTURES	43
19	01	PROJETOS DE INVESTIMENTO	44
20	01	OUTRAS INFORMAÇÕES QUE A COMPANHIA ENTENDA RELEVANTES	45
21	01	RELATÓRIO DA REVISÃO ESPECIAL	57/58