

O REGISTRO NA CVM NÃO IMPLICA QUALQUER APRECIÇÃO SOBRE A COMPANHIA, SENDO OS SEUS ADMINISTRADORES RESPONSÁVEIS PELA VERACIDADE DAS INFORMAÇÕES PRESTADAS.

**01.01 - IDENTIFICAÇÃO**

1 - CÓDIGO CVM <b>01265-3</b>	2 - DENOMINAÇÃO SOCIAL <b>KLABIN S.A.</b>	3 - CNPJ <b>89.637.490/0001-45</b>
4 - NIRE <b>35300188349</b>		

**01.02 - SEDE**

1 - ENDEREÇO COMPLETO Av. Brigadeiro Faria Lima, 3600		2 - BAIRRO OU DISTRITO Itaim Bibi	
3 - CEP 04538-132	4 - MUNICÍPIO SÃO PAULO		5 - UF SP
6 - DDD 011	7 - TELEFONE 3046-5800	8 - TELEFONE -	9 - TELEFONE -
10 - TELEX	11 - DDD 011	12 - FAX 3046-5846	13 - FAX -
14 - FAX -			
15 - E-MAIL klabin@klabin.com.br			

**01.03 - DIRETOR DE RELAÇÕES COM INVESTIDORES (Endereço para Correspondência com a Companhia)**

1 - NOME Ronald Seckelmann			
2 - ENDEREÇO COMPLETO Av. Brigadeiro Faria Lima, 3600		3 - BAIRRO OU DISTRITO Itaim Bibi	
4 - CEP 04538-132	5 - MUNICÍPIO SÃO PAULO		6 - UF SP
7 - DDD 011	8 - TELEFONE 3046-8400	9 - TELEFONE -	10 - TELEFONE -
11 - TELEX	12 - DDD 011	13 - FAX 3046-5846	14 - FAX -
15 - FAX -			
16 - E-MAIL rsecklmann@klabin.com.br			

**01.04 - REFERÊNCIA / AUDITOR**

EXERCÍCIO SOCIAL EM CURSO		TRIMESTRE ATUAL			TRIMESTRE ANTERIOR		
1 - INÍCIO	2 - TÉRMINO	3 - NÚMERO	4 - INÍCIO	5 - TÉRMINO	6 - NÚMERO	7 - INÍCIO	8 - TÉRMINO
01/01/2007	31/12/2007	2	01/04/2007	30/06/2007	1	01/01/2007	31/03/2007
9 - NOME/RAZÃO SOCIAL DO AUDITOR Deloitte Touche Tohmatsu Auditores Independentes					10 - CÓDIGO CVM 00385-9		
11 - NOME DO RESPONSÁVEL TÉCNICO Eduardo Jorge Costa Martins					12 - CPF DO RESP. TÉCNICO 066.557.558-08		

**01.01 - IDENTIFICAÇÃO**

1 - CÓDIGO CVM 01265-3	2 - DENOMINAÇÃO SOCIAL KLABIN S.A.	3 - CNPJ 89.637.490/0001-45
---------------------------	---------------------------------------	--------------------------------

**01.05 - COMPOSIÇÃO DO CAPITAL SOCIAL**

Número de Ações (Mil)	1 - TRIMESTRE ATUAL 30/06/2007	2 - TRIMESTRE ANTERIOR 31/03/2007	3 - IGUAL TRIMESTRE EX. ANTERIOR 30/06/2006
<b>Do Capital Integralizado</b>			
1 - Ordinárias	316.827	316.827	316.827
2 - Preferenciais	600.856	600.856	600.856
3 - Total	917.683	917.683	917.683
<b>Em Tesouraria</b>			
4 - Ordinárias	0	0	0
5 - Preferenciais	15.000	13.485	0
6 - Total	15.000	13.485	0

**01.06 - CARACTERÍSTICAS DA EMPRESA**

1 - TIPO DE EMPRESA Empresa Comercial, Industrial e Outras
2 - TIPO DE SITUAÇÃO Operacional
3 - NATUREZA DO CONTROLE ACIONÁRIO Privada Nacional
4 - CÓDIGO ATIVIDADE 1040 - Papel e Celulose
5 - ATIVIDADE PRINCIPAL Indústria de papel, celulose, embalagem, florestamento e reflorestamento.
6 - TIPO DE CONSOLIDADO Total
7 - TIPO DO RELATÓRIO DOS AUDITORES Sem Ressalva

**01.07 - SOCIEDADES NÃO INCLUÍDAS NAS DEMONSTRAÇÕES FINANCEIRAS CONSOLIDADAS**

1 - ITEM	2 - CNPJ	3 - DENOMINAÇÃO SOCIAL
----------	----------	------------------------

**01.08 - PROVENTOS EM DINHEIRO DELIBERADOS E/OU PAGOS DURANTE E APÓS O TRIMESTRE**

1 - ITEM	2 - EVENTO	3 - APROVAÇÃO	4 - PROVENTO	5 - INÍCIO PGTO.	6 - ESPÉCIE E CLASSE DE AÇÃO	7 - VALOR DO PROVENTO P/ AÇÃO
----------	------------	---------------	--------------	------------------	------------------------------	-------------------------------

**01.01 - IDENTIFICAÇÃO**

1 - CÓDIGO CVM 01265-3	2 - DENOMINAÇÃO SOCIAL KLABIN S.A.	3 - CNPJ 89.637.490/0001-45
---------------------------	---------------------------------------	--------------------------------

**01.09 - CAPITAL SOCIAL SUBSCRITO E ALTERAÇÕES NO EXERCÍCIO SOCIAL EM CURSO**

1- ITEM	2 - DATA DA ALTERAÇÃO	3 - VALOR DO CAPITAL SOCIAL (Reais Mil)	4 - VALOR DA ALTERAÇÃO (Reais Mil)	5 - ORIGEM DA ALTERAÇÃO	7 - QUANTIDADE DE AÇÕES EMITIDAS (Mil)	8 - PREÇO DA AÇÃO NA EMISSÃO (Reais)
01	14/03/2007	1.500.000	891	Reserva de Capital	0	0,0000000000
02	14/03/2007	1.500.000	399.109	Reserva de Lucro	0	0,0000000000

**01.10 - DIRETOR DE RELAÇÕES COM INVESTIDORES**

1 - DATA 26/07/2007	2 - ASSINATURA
------------------------	----------------

**01.01 - IDENTIFICAÇÃO**

1 - CÓDIGO CVM 01265-3	2 - DENOMINAÇÃO SOCIAL KLABIN S.A.	3 - CNPJ 89.637.490/0001-45
---------------------------	---------------------------------------	--------------------------------

**02.01 - BALANÇO PATRIMONIAL ATIVO (Reais Mil)**

1 - CÓDIGO	2 - DESCRIÇÃO	3 - 30/06/2007	4 - 31/03/2007
1	Ativo Total	7.134.424	6.397.724
1.01	Ativo Circulante	2.785.353	2.628.836
1.01.01	Disponibilidades	1.747.699	1.581.233
1.01.01.01	Caixa e bancos	3.036	4.358
1.01.01.02	Aplicações financeiras	1.744.663	1.576.875
1.01.02	Créditos	545.074	596.792
1.01.02.01	Clientes	425.886	386.730
1.01.02.02	Créditos Diversos	119.188	210.062
1.01.02.02.01	Cambiais e duplicatas descontadas	(24.373)	(17.043)
1.01.02.02.02	Provisão p/ contas de liquid duvidosa	(24.864)	(26.329)
1.01.02.02.03	Empresas controladas e coligadas	168.425	253.434
1.01.03	Estoques	266.720	255.604
1.01.04	Outros	225.860	195.207
1.01.04.01	Impostos e contribuições a recuperar	148.248	140.439
1.01.04.02	Despesas antecipadas	5.520	7.452
1.01.04.03	Despesas antecipadas empr controladora	11.284	3.450
1.01.04.04	Títulos a receber	2.570	2.683
1.01.04.05	Demais contas a receber	58.238	41.183
1.02	Ativo Não Circulante	4.349.071	3.768.888
1.02.01	Ativo Realizável a Longo Prazo	426.690	326.051
1.02.01.01	Créditos Diversos	0	0
1.02.01.02	Créditos com Pessoas Ligadas	3.456	1.757
1.02.01.02.01	Com Coligadas e Equiparadas	0	0
1.02.01.02.02	Com Controladas	3.456	1.757
1.02.01.02.03	Com Outras Pessoas Ligadas	0	0
1.02.01.03	Outros	423.234	324.294
1.02.01.03.01	Imp renda e contrib social diferidos	78.923	94.036
1.02.01.03.02	Depósitos judiciais	88.733	85.403
1.02.01.03.03	Impostos a compensar	203.940	99.883
1.02.01.03.04	Despesas antecipadas	5.918	5.028
1.02.01.03.05	Demais contas a receber	45.720	38.483
1.02.01.03.06	Títulos a receber	0	1.461
1.02.02	Ativo Permanente	3.922.381	3.442.837
1.02.02.01	Investimentos	714.204	582.539
1.02.02.01.01	Participações Coligadas/Equiparadas	0	0
1.02.02.01.02	Participações Coligadas/Equiparadas-Ágio	0	0
1.02.02.01.03	Participações em Controladas	651.440	573.914
1.02.02.01.04	Participações em Controladas - Ágio	54.139	0
1.02.02.01.05	Outros Investimentos	8.625	8.625
1.02.02.02	Imobilizado	3.117.950	2.787.515
1.02.02.03	Intangível	0	0

**01.01 - IDENTIFICAÇÃO**

1 - CÓDIGO CVM 01265-3	2 - DENOMINAÇÃO SOCIAL KLABIN S.A.	3 - CNPJ 89.637.490/0001-45
---------------------------	---------------------------------------	--------------------------------

**02.01 - BALANÇO PATRIMONIAL ATIVO (Reais Mil)**

1 - CÓDIGO	2 - DESCRIÇÃO	3 -30/06/2007	4 -31/03/2007
1.02.02.04	Diferido	90.227	72.783

**01.01 - IDENTIFICAÇÃO**

1 - CÓDIGO CVM	2 - DENOMINAÇÃO SOCIAL	3 - CNPJ
01265-3	KLABIN S.A.	89.637.490/0001-45

**02.02 - BALANÇO PATRIMONIAL PASSIVO (Reais Mil)**

1 - CÓDIGO	2 - DESCRIÇÃO	3 - 30/06/2007	4 - 31/03/2007
2	Passivo Total	7.134.424	6.397.724
2.01	Passivo Circulante	1.279.597	1.074.867
2.01.01	Empréstimos e Financiamentos	215.353	273.662
2.01.02	Debêntures	320.307	330.803
2.01.03	Fornecedores	402.635	262.541
2.01.04	Impostos, Taxas e Contribuições	126.443	72.071
2.01.04.01	Impostos a recolher	46.928	38.899
2.01.04.02	Provisão imp renda e contrib social	79.515	33.172
2.01.05	Dividendos a Pagar	0	0
2.01.06	Provisões	0	0
2.01.07	Dívidas com Pessoas Ligadas	117.264	49.016
2.01.08	Outros	97.595	86.774
2.01.08.01	Salários, férias e encargos sociais	58.394	46.807
2.01.08.02	Demais contas a pagar	39.201	39.967
2.02	Passivo Não Circulante	3.069.897	2.735.862
2.02.01	Passivo Exigível a Longo Prazo	3.069.897	2.735.862
2.02.01.01	Empréstimos e Financiamentos	2.947.830	2.638.439
2.02.01.02	Debêntures	0	0
2.02.01.03	Provisões	0	0
2.02.01.04	Dívidas com Pessoas Ligadas	0	0
2.02.01.05	Adiantamento para Futuro Aumento Capital	0	0
2.02.01.06	Outros	122.067	97.423
2.02.01.06.01	Imp renda e contrib social diferidos	5.992	2.669
2.02.01.06.02	Provisão para contingências	46.834	45.014
2.02.01.06.03	Demais contas a pagar	69.241	49.740
2.02.02	Resultados de Exercícios Futuros	0	0
2.04	Patrimônio Líquido	2.784.930	2.586.995
2.04.01	Capital Social Realizado	1.500.000	1.500.000
2.04.02	Reservas de Capital	84.238	84.150
2.04.02.01	Correção monetária especial-Lei 8200/91	83.986	83.986
2.04.02.02	Incentivos fiscais e outras	252	164
2.04.03	Reservas de Reavaliação	84.169	84.695
2.04.03.01	Ativos Próprios	84.169	84.695
2.04.03.02	Controladas/Coligadas e Equiparadas	0	0
2.04.04	Reservas de Lucro	743.794	752.309
2.04.04.01	Legal	111.951	111.951
2.04.04.02	Estatutária	705.544	705.544
2.04.04.03	Para Contingências	0	0
2.04.04.04	De Lucros a Realizar	0	0
2.04.04.05	Retenção de Lucros	0	0
2.04.04.06	Especial p/ Dividendos Não Distribuídos	0	0

**01.01 - IDENTIFICAÇÃO**

1 - CÓDIGO CVM 01265-3	2 - DENOMINAÇÃO SOCIAL KLABIN S.A.	3 - CNPJ 89.637.490/0001-45
---------------------------	---------------------------------------	--------------------------------

**02.02 - BALANÇO PATRIMONIAL PASSIVO (Reais Mil)**

1 - CÓDIGO	2 - DESCRIÇÃO	3 -30/06/2007	4 -31/03/2007
2.04.04.07	Outras Reservas de Lucro	(73.701)	(65.186)
2.04.04.07.01	Ações em tesouraria	(73.701)	(65.186)
2.04.05	Lucros/Prejuízos Acumulados	372.729	165.841
2.04.06	Adiantamento para Futuro Aumento Capital	0	0

01.01 - IDENTIFICAÇÃO

1 - CÓDIGO CVM	2 - DENOMINAÇÃO SOCIAL	3 - CNPJ
01265-3	KLABIN S.A.	89.637.490/0001-45

03.01 - DEMONSTRAÇÃO DO RESULTADO (Reais Mil)

1 - CÓDIGO	2 - DESCRIÇÃO	3 - 01/04/2007 a 30/06/2007	4 - 01/01/2007 a 30/06/2007	5 - 01/04/2006 a 30/06/2006	6 - 01/01/2006 a 30/06/2006
3.01	Receita Bruta de Vendas e/ou Serviços	820.754	1.599.000	767.964	1.529.424
3.02	Deduções da Receita Bruta	(143.149)	(271.549)	(127.575)	(254.602)
3.03	Receita Líquida de Vendas e/ou Serviços	677.605	1.327.451	640.389	1.274.822
3.04	Custo de Bens e/ou Serviços Vendidos	(520.912)	(1.025.136)	(504.560)	(997.912)
3.05	Resultado Bruto	156.693	302.315	135.829	276.910
3.06	Despesas/Receitas Operacionais	114.238	175.135	(34.872)	31.664
3.06.01	Com Vendas	(45.030)	(86.343)	(48.466)	(97.225)
3.06.02	Gerais e Administrativas	(47.978)	(88.785)	(41.277)	(80.139)
3.06.03	Financeiras	119.496	177.197	(3.527)	86.828
3.06.03.01	Receitas Financeiras	54.142	107.164	63.573	193.717
3.06.03.01.01	Receitas	74.014	138.119	66.040	209.790
3.06.03.01.02	Variações cambiais ativas	(19.872)	(30.955)	(2.467)	(16.073)
3.06.03.02	Despesas Financeiras	65.354	70.033	(67.100)	(106.889)
3.06.03.02.01	Despesas	(51.633)	(108.844)	(64.825)	(110.102)
3.06.03.02.02	Variações cambiais passivas	116.987	178.877	(2.275)	3.213
3.06.04	Outras Receitas Operacionais	1.177	2.489	461	8.710
3.06.05	Outras Despesas Operacionais	(3.494)	(4.997)	(13.079)	(23.878)
3.06.06	Resultado da Equivalência Patrimonial	90.067	175.574	71.016	137.368
3.07	Resultado Operacional	270.931	477.450	100.957	308.574
3.08	Resultado Não Operacional	(394)	5.578	3.446	3.589
3.08.01	Receitas	776	9.471	4.876	4.798
3.08.02	Despesas	(1.170)	(3.893)	(1.430)	(1.209)
3.09	Resultado Antes Tributação/Participações	270.537	483.028	104.403	312.163
3.10	Provisão para IR e Contribuição Social	(45.560)	(78.716)	1.636	1.816
3.11	IR Diferido	(18.436)	(32.277)	(8.255)	(53.541)
3.12	Participações/Contribuições Estatutárias	0	0	0	0
3.12.01	Participações	0	0	0	0



01.01 - IDENTIFICAÇÃO

1 - CÓDIGO CVM 01265-3	2 - DENOMINAÇÃO SOCIAL KLABIN S.A.	3 - CNPJ 89.637.490/0001-45
---------------------------	---------------------------------------	--------------------------------

03.01 - DEMONSTRAÇÃO DO RESULTADO (Reais Mil)

1 - CÓDIGO	2 - DESCRIÇÃO	3 - 01/04/2007 a 30/06/2007	4 - 01/01/2007 a 30/06/2007	5 - 01/04/2006 a 30/06/2006	6 - 01/01/2006 a 30/06/2006
3.12.02	Contribuições	0	0	0	0
3.13	Reversão dos Juros sobre Capital Próprio	0	0	0	0
3.15	Lucro/Prejuízo do Período	206.541	372.035	97.784	260.438
	NÚMERO AÇÕES, EX-TESOURARIA (Mil)	902.683	902.683	917.683	917.683
	LUCRO POR AÇÃO (Reais)	0,22881	0,41214	0,10656	0,28380
	PREJUÍZO POR AÇÃO (Reais)				

01.01 - IDENTIFICAÇÃO

1 - CÓDIGO CVM 01265-3	2 - DENOMINAÇÃO SOCIAL KLABIN S.A.	3 - CNPJ 89.637.490/0001-45
---------------------------	---------------------------------------	--------------------------------

08.01 - BALANÇO PATRIMONIAL ATIVO CONSOLIDADO (Reais Mil)

1 - CÓDIGO	2 - DESCRIÇÃO	3 - 30/06/2007	4 - 31/03/2007
1	Ativo Total	7.205.549	6.545.378
1.01	Ativo Circulante	3.141.904	3.026.305
1.01.01	Disponibilidades	2.196.711	2.152.815
1.01.01.01	Caixa e bancos	20.730	42.347
1.01.01.02	Aplicações financeiras	2.175.981	2.110.468
1.01.02	Créditos	423.290	393.870
1.01.02.01	Clientes	589.287	557.098
1.01.02.02	Créditos Diversos	(165.997)	(163.228)
1.01.02.02.01	Cambiais e duplicatas descontadas	(140.277)	(135.980)
1.01.02.02.02	Prov p/ contas de liquidação duvidosa	(25.720)	(27.248)
1.01.03	Estoques	284.259	274.901
1.01.04	Outros	237.644	204.719
1.01.04.01	Impostos e contribuições a recuperar	150.604	142.801
1.01.04.02	Despesas antecipadas	7.006	8.768
1.01.04.03	Despesas antecipadas empr controladora	11.284	3.450
1.01.04.04	Títulos a receber	2.570	2.683
1.01.04.05	Demais contas a receber	66.180	47.017
1.02	Ativo Não Circulante	4.063.645	3.519.073
1.02.01	Ativo Realizável a Longo Prazo	429.575	331.385
1.02.01.01	Créditos Diversos	0	0
1.02.01.02	Créditos com Pessoas Ligadas	0	0
1.02.01.02.01	Com Coligadas e Equiparadas	0	0
1.02.01.02.02	Com Controladas	0	0
1.02.01.02.03	Com Outras Pessoas Ligadas	0	0
1.02.01.03	Outros	429.575	331.385
1.02.01.03.01	Imp renda e contrib social diferidos	80.757	96.581
1.02.01.03.02	Depósitos judiciais	89.805	86.480
1.02.01.03.03	Impostos a compensar	203.940	99.883
1.02.01.03.04	Despesas antecipadas	6.153	5.297
1.02.01.03.05	Demais contas a receber	48.920	41.683
1.02.01.03.06	Títulos a receber	0	1.461
1.02.02	Ativo Permanente	3.634.070	3.187.688
1.02.02.01	Investimentos	63.233	9.102
1.02.02.01.01	Participações Coligadas/Equiparadas	0	0
1.02.02.01.02	Participações Coligadas/Equiparadas-Ágio	0	0
1.02.02.01.03	Participações em Controladas	469	477
1.02.02.01.04	Participações em Controladas - Ágio	54.139	0
1.02.02.01.05	Outros Investimentos	8.625	8.625
1.02.02.02	Imobilizado	3.477.677	3.102.859
1.02.02.03	Intangível	0	0
1.02.02.04	Diferido	93.160	75.727

**01.01 - IDENTIFICAÇÃO**

1 - CÓDIGO CVM 01265-3	2 - DENOMINAÇÃO SOCIAL KLABIN S.A.	3 - CNPJ 89.637.490/0001-45
---------------------------	---------------------------------------	--------------------------------

**08.02 - BALANÇO PATRIMONIAL PASSIVO CONSOLIDADO (Reais Mil)**

1 - CÓDIGO	2 - DESCRIÇÃO	3 - 30/06/2007	4 - 31/03/2007
2	Passivo Total	7.205.549	6.545.378
2.01	Passivo Circulante	1.190.252	1.057.684
2.01.01	Empréstimos e Financiamentos	222.362	280.183
2.01.02	Debêntures	320.307	330.803
2.01.03	Fornecedores	407.626	272.452
2.01.04	Impostos, Taxas e Contribuições	130.758	75.672
2.01.04.01	Impostos a recolher	48.691	40.190
2.01.04.02	Provisão p/ imp renda e contrib social	82.067	35.482
2.01.05	Dividendos a Pagar	0	0
2.01.06	Provisões	0	0
2.01.07	Dívidas com Pessoas Ligadas	1.932	1.646
2.01.08	Outros	107.267	96.928
2.01.08.01	Salários, férias e encargos sociais	59.521	48.060
2.01.08.02	Demais contas a pagar	47.746	48.868
2.02	Passivo Não Circulante	3.115.792	2.784.479
2.02.01	Passivo Exigível a Longo Prazo	3.115.792	2.784.479
2.02.01.01	Empréstimos e Financiamentos	2.989.966	2.683.292
2.02.01.02	Debêntures	0	0
2.02.01.03	Provisões	0	0
2.02.01.04	Dívidas com Pessoas Ligadas	0	0
2.02.01.05	Adiantamento para Futuro Aumento Capital	0	0
2.02.01.06	Outros	125.826	101.187
2.02.01.06.01	Imp renda e contrib social diferidos	5.992	2.669
2.02.01.06.02	Provisão para contingências	46.834	45.014
2.02.01.06.03	Demais contas a pagar	73.000	53.504
2.02.02	Resultados de Exercícios Futuros	0	0
2.03	Part. de Acionistas Não Controladores	114.575	116.220
2.04	Patrimônio Líquido	2.784.930	2.586.995
2.04.01	Capital Social Realizado	1.500.000	1.500.000
2.04.02	Reservas de Capital	84.238	84.150
2.04.02.01	Correção monetária especial-Lei 8200/91	83.986	83.986
2.04.02.02	Incentivos fiscais e outras	252	164
2.04.03	Reservas de Reavaliação	84.169	84.695
2.04.03.01	Ativos Próprios	84.169	84.695
2.04.03.02	Controladas/Coligadas e Equiparadas	0	0
2.04.04	Reservas de Lucro	743.794	752.309
2.04.04.01	Legal	111.951	111.951
2.04.04.02	Estatutária	705.544	705.544
2.04.04.03	Para Contingências	0	0
2.04.04.04	De Lucros a Realizar	0	0
2.04.04.05	Retenção de Lucros	0	0

**01.01 - IDENTIFICAÇÃO**

1 - CÓDIGO CVM 01265-3	2 - DENOMINAÇÃO SOCIAL KLABIN S.A.	3 - CNPJ 89.637.490/0001-45
---------------------------	---------------------------------------	--------------------------------

**08.02 - BALANÇO PATRIMONIAL PASSIVO CONSOLIDADO (Reais Mil)**

1 - CÓDIGO	2 - DESCRIÇÃO	3 -30/06/2007	4 -31/03/2007
2.04.04.06	Especial p/ Dividendos Não Distribuídos	0	0
2.04.04.07	Outras Reservas de Lucro	(73.701)	(65.186)
2.04.04.07.01	Ações em tesouraria	(73.701)	(65.186)
2.04.05	Lucros/Prejuízos Acumulados	372.729	165.841
2.04.06	Adiantamento para Futuro Aumento Capital	0	0

01.01 - IDENTIFICAÇÃO

1 - CÓDIGO CVM	2 - DENOMINAÇÃO SOCIAL	3 - CNPJ
01265-3	KLABIN S.A.	89.637.490/0001-45

09.01 - DEMONSTRAÇÃO DO RESULTADO CONSOLIDADO (Reais Mil)

1 - CÓDIGO	2 - DESCRIÇÃO	3 - 01/04/2007 a 30/06/2007	4 - 01/01/2007 a 30/06/2007	5 - 01/04/2006 a 30/06/2006	6 - 01/01/2006 a 30/06/2006
3.01	Receita Bruta de Vendas e/ou Serviços	861.386	1.683.916	799.442	1.574.730
3.02	Deduções da Receita Bruta	(146.890)	(278.880)	(132.102)	(262.232)
3.03	Receita Líquida de Vendas e/ou Serviços	714.496	1.405.036	667.340	1.312.498
3.04	Custo de Bens e/ou Serviços Vendidos	(454.943)	(890.823)	(441.169)	(855.352)
3.05	Resultado Bruto	259.553	514.213	226.171	457.146
3.06	Despesas/Receitas Operacionais	18.366	(23.555)	(118.270)	(133.159)
3.06.01	Com Vendas	(67.478)	(134.305)	(67.192)	(130.693)
3.06.02	Gerais e Administrativas	(48.177)	(89.973)	(41.966)	(81.709)
3.06.03	Financeiras	139.073	208.458	5.981	99.993
3.06.03.01	Receitas Financeiras	68.347	133.769	70.463	218.776
3.06.03.01.01	Receitas	88.419	166.239	78.551	234.951
3.06.03.01.02	Variações cambiais ativas	(20.072)	(32.470)	(8.088)	(16.175)
3.06.03.02	Despesas Financeiras	70.726	74.689	(64.482)	(118.783)
3.06.03.02.01	Despesas	(46.257)	(104.269)	(61.864)	(121.580)
3.06.03.02.02	Variações cambiais passivas	116.983	178.958	(2.618)	2.797
3.06.04	Outras Receitas Operacionais	1.186	2.511	475	8.724
3.06.05	Outras Despesas Operacionais	(6.232)	(10.205)	(15.560)	(29.266)
3.06.06	Resultado da Equivalência Patrimonial	(6)	(41)	(8)	(208)
3.07	Resultado Operacional	277.919	490.658	107.901	323.987
3.08	Resultado Não Operacional	(406)	5.592	3.444	3.587
3.08.01	Receitas	6.356	15.077	4.578	4.799
3.08.02	Despesas	(6.762)	(9.485)	(1.134)	(1.212)
3.09	Resultado Antes Tributação/Participações	277.513	496.250	111.345	327.574
3.10	Provisão para IR e Contribuição Social	(48.206)	(83.507)	(927)	(3.967)
3.11	IR Diferido	(19.147)	(33.762)	(9.077)	(55.220)
3.12	Participações/Contribuições Estatutárias	0	0	0	0
3.12.01	Participações	0	0	0	0

01.01 - IDENTIFICAÇÃO

1 - CÓDIGO CVM 01265-3	2 - DENOMINAÇÃO SOCIAL KLABIN S.A.	3 - CNPJ 89.637.490/0001-45
---------------------------	---------------------------------------	--------------------------------

09.01 - DEMONSTRAÇÃO DO RESULTADO CONSOLIDADO (Reais Mil)

1 - CÓDIGO	2 - DESCRIÇÃO	3 - 01/04/2007 a 30/06/2007	4 - 01/01/2007 a 30/06/2007	5 - 01/04/2006 a 30/06/2006	6 - 01/01/2006 a 30/06/2006
3.12.02	Contribuições	0	0	0	0
3.13	Reversão dos Juros sobre Capital Próprio	0	0	0	0
3.14	Part. de Acionistas Não Controladores	(3.619)	(6.946)	(3.557)	(7.949)
3.15	Lucro/Prejuízo do Período	206.541	372.035	97.784	260.438
	NÚMERO AÇÕES, EX-TESOURARIA (Mil)	902.683	902.683	917.683	917.683
	LUCRO POR AÇÃO (Reais)	0,22881	0,41214	0,10656	0,28380
	PREJUÍZO POR AÇÃO (Reais)				

---

01265-3 KLABIN S.A.

89.637.490/0001-45

---

---

## 06.01 - NOTAS EXPLICATIVAS

---

### **As Notas Explicativas estão sendo apresentadas em milhares de reais**

#### 1 CONTEXTO OPERACIONAL

A Klabin S.A. e suas controladas atuam nos seguintes segmentos da indústria de papel para atendimento aos mercados interno e externo: reflorestamento e madeira, papéis de embalagem, sacos industriais e caixas de papelão ondulado. Suas atividades são integradas desde o florestamento até a fabricação dos produtos finais.

A Companhia controladora (Klabin S.A.) constituiu Sociedades em Conta de Participação (SCP's), com o propósito específico de captar recursos financeiros para projetos de reflorestamento. A Companhia controladora, na qualidade de sócia ostensiva, contribui com ativos florestais, basicamente florestas e com terras, através da concessão de direito de uso e os demais sócios investidores contribuem em espécie para as referidas SCP's. Essas SCP's asseguram à Klabin S.A. o direito de preferência para aquisição de produtos florestais a preços e condições de mercado.

#### **Projeto de expansão (não revisado)**

Em Reunião Extraordinária do Conselho de Administração, realizada em janeiro de 2006, foi aprovado o Projeto MA 1100, que tem como objetivo o aumento da capacidade de produção da fábrica situada em Telêmaco Borba-PR, que passará de 700,0 mil toneladas/ano para 1,1 milhão de toneladas/ano, além de prever o crescimento da produção de papel cartão de 350,0 mil toneladas/ano, passando para 740,0 mil toneladas/ano e um crescimento de 50,0 mil toneladas/ano de papel kraftliner, com previsão de conclusão para o 4º trimestre de 2007. O investimento para o Projeto de Expansão está estimado em R\$ 2,2 bilhões.

#### 2 PRINCIPAIS PRÁTICAS CONTÁBEIS

##### **Práticas contábeis aplicadas**

As informações trimestrais são apresentadas de acordo com as práticas contábeis adotadas no Brasil, suplementadas por normas e regulamentos emitidos pela Comissão de Valores Mobiliários – CVM, e foram elaboradas segundo princípios, métodos e critérios uniformes em relação àqueles adotados na elaboração das demonstrações financeiras do exercício findo em 31 de dezembro de 2006.

#### 3 CRITÉRIOS DE CONSOLIDAÇÃO

Os critérios de consolidação foram uniformes em relação àqueles adotados na elaboração das demonstrações financeiras do exercício findo em 31 de dezembro de 2006. As participações em 30 de junho de 2007 estão demonstradas na nota 7.

01265-3 KLABIN S.A.

89.637.490/0001-45

**06.01 - NOTAS EXPLICATIVAS**

**4 DISPONIBILIDADES**

**a) Controladora**

	<b>30/06/2007</b>		<b>31/03/2007</b>	
	<b>Aplicações</b>	<b>taxa média anual%</b>	<b>Aplicações</b>	<b>taxa média anual%</b>
<b>Moeda nacional</b>				
Fundos exclusivos de investimentos (*)	109.285	12,1	71.225	12,7
Certificado de depósito bancário	1.011.523	11,6	896.838	12,8
Notas em reais (**)	81.675	10,8	79.628	11,4
Títulos da República da Áustria (**)	541.928	14,9	528.919	11,6
Caixa e bancos	2.528		3.879	
	<b>1.746.939</b>		<b>1.580.489</b>	
<b>Moeda estrangeira</b>				
Fundos de investimento	252	5,3	265	5,3
Caixa e bancos	508		479	
	<b>760</b>		<b>744</b>	
	<b>1.747.699</b>		<b>1.581.233</b>	
<b>No país</b>	1.123.336		971.927	
<b>No exterior</b>	624.363		609.306	
	<b>1.747.699</b>		<b>1.581.233</b>	

**b) Consolidado**

<b>Moeda nacional</b>				
Fundos exclusivos de investimentos (*)	140.728	12,1	100.582	12,7
Certificado de depósito bancário	1.011.523	11,6	896.838	12,8
Notas em reais (**)	432.862	10,6	522.804	11,4
Títulos da República da Áustria (**)	541.928	14,9	528.919	11,6
Caixa e bancos	2.559		9.260	
	<b>2.129.600</b>		<b>2.058.403</b>	
<b>Moeda estrangeira</b>				
Certificado de depósito bancário	7.642	5,2	8.847	5,0
Fundos de investimento	41.298	4,4	52.478	4,3
Caixa e bancos	18.171		33.087	
	<b>67.111</b>		<b>94.412</b>	
	<b>2.196.711</b>		<b>2.152.815</b>	
<b>No país</b>	1.154.810		1.003.861	
<b>No exterior</b>	1.041.901		1.148.954	
	<b>2.196.711</b>		<b>2.152.815</b>	



01265-3 KLABIN S.A.

89.637.490/0001-45

## 06.01 - NOTAS EXPLICATIVAS

(\*) A carteira dos Fundos Exclusivos de Investimentos é composta pelos seguintes títulos:

	Controladora		Consolidado	
	30/06/2007	31/03/2007	30/06/2007	31/03/2007
<b>Renda Fixa</b>				
. Títulos Públicos Federais	19%	29%	13%	17%
. CDB's Instituições financeiras	15%	26%	11%	25%
. Debêntures empresas	61%	34%	72%	49%
. Outros	5%	11%	4%	9%
	<b>100%</b>	<b>100%</b>	<b>100%</b>	<b>100%</b>

(\*\*) Aplicação no exterior em reais.

## 5 IMPOSTO DE RENDA E CONTRIBUIÇÃO SOCIAL

### a) Natureza e expectativa de realização ou liquidação dos impostos diferidos

Os valores de imposto de renda (IRPJ) e contribuição social (CSLL) diferidos, registrados nas demonstrações financeiras, são provenientes de provisões temporariamente não dedutíveis, tributos em discussão judicial, na controladora e prejuízos fiscais e base negativa de contribuição social na controladora e controladas. Tendo em vista ser difícil prever com exatidão o prazo de realização dos impostos diferidos, sobretudo os relacionados às provisões temporariamente não dedutíveis e tributos em discussão judicial, a Administração da Companhia decidiu manter a totalidade dos referidos créditos tributários classificados no ativo não circulante - realizável a longo prazo.

	Controladora		Consolidado	
	30/06/2007	31/03/2007	30/06/2007	31/03/2007
Provisões temporariamente não dedutíveis	43.380	41.931	43.380	41.931
Tributos em discussão judicial	6.286	6.286	6.286	6.286
Prejuízos fiscais e bases negativas	29.257	45.819	31.091	48.364
<b>Ativo realizável a longo prazo</b>	<b>78.923</b>	<b>94.036</b>	<b>80.757</b>	<b>96.581</b>
Imposto de renda diferido sobre venda de ativos	270	541	270	541
Aplicação financeira - renda variável	5.148	1.431	5.148	1.431
Depreciação acelerada incentivada	574	697	574	697
<b>Passivo exigível a longo prazo</b>	<b>5.992</b>	<b>2.669</b>	<b>5.992</b>	<b>2.669</b>

01265-3 KLABIN S.A.

89.637.490/0001-45

**06.01 - NOTAS EXPLICATIVAS**

Em atendimento à Deliberação nº 273/98 e Instrução nº 371/02 da CVM, a Administração, com base em orçamento e plano de negócios aprovados pelo Conselho de Administração, estima que os créditos fiscais sejam realizados durante os exercícios de 2007 a 2010, conforme demonstrado a seguir:

	<b>30/06/2007</b>	
	<b>Controladora</b>	<b>Consolidado</b>
2007	8.377	10.211
2008	19.195	19.195
2009	34.465	34.465
2010	16.886	16.886
	<b>78.923</b>	<b>80.757</b>

**b) Conciliação do imposto de renda e da contribuição social com o resultado da aplicação direta da alíquota dos respectivos tributos sobre o resultado dos períodos**

	<b>Controladora</b>		<b>Consolidado</b>	
	<b>30/06/2007</b>	<b>30/06/2006</b>	<b>30/06/2007</b>	<b>30/06/2006</b>
<b>Resultado antes do imposto de renda e da contribuição social</b>	<b>483.028</b>	<b>312.163</b>	<b>496.250</b>	<b>327.574</b>
Imposto de renda e contribuição social à alíquota de 34%	164.230	106.136	168.725	111.375
Efeito tributário das principais adições e (exclusões):				
Resultado de equivalência patrimonial	(59.695)	(46.705)	14	71
Diferença de tributação - empresas controladas			(39.284)	(41.208)
Outros efeitos	6.458	(7.706)	(12.186)	(11.051)
	<b>110.993</b>	<b>51.725</b>	<b>117.269</b>	<b>59.187</b>
Imposto de renda e contribuição social:				
Despesas (Receitas)				
. Corrente	78.716	(1.816)	83.507	3.967
. Diferido	32.277	53.541	33.762	55.220
<b>Imposto de renda e contribuição social do resultado</b>	<b>110.993</b>	<b>51.725</b>	<b>117.269</b>	<b>59.187</b>

01265-3 KLABIN S.A.

89.637.490/0001-45

06.01 - NOTAS EXPLICATIVAS

6 PARTES RELACIONADAS

								Controladora		
								30/06/2007	31/03/2007	30/06/2006
Klabin Argentina S.A.	Klabin Trade	Sociedades em Conta de Participação Paraná (i) e (iii)	Sociedades em Conta de Participação Santa Catarina (i) e (iii)	Sogemar - Sociedade Geral de Marcas (iv)	Monteiro Aranha S.A. (iv)	Klabin Irmãos & Cia. (v)	Outras	Total	Balanco	Resultado
(i)	(ii) e (vi)	(i) e (iii)	(i) e (iii)	(iv)	(iv)	(v)				
Ativo circulante	3.110	161.277	3.519	519		11.284		179.709	256.884	
Ativo não circulante		413					3.043	3.456	1.757	
Passivo circulante		66.269	26.861	22.173	1.401	287	273	117.264	49.016	
Receita de vendas	10.394	239.764						250.158		110.789
Compras			81.529	61.192				142.721		146.251
Comissão de aval-despesa						9.024		9.024		
Despesa de royalties					7.393	1.515	1.189	10.097		9.418
Outras receitas										454

- (i) Saldo a receber de operações realizadas a preços e prazos nas condições usuais de mercado;  
 (ii) Remessa de papel a preços de custo de produção acrescidos de margem de aproximadamente 20%;  
 (iii) Compra de madeira realizada a preços e prazos nas condições usuais de mercado;  
 (iv) Licenciamento de uso de marca;  
 (v) Despesa antecipada sobre comissão de aval, do saldo de financiamentos do BNDES de 1% ao semestre;  
 (vi) Recebimento antecipado por conta de entrega futura de mercadorias.

7 INVESTIMENTOS EM EMPRESAS CONTROLADAS E SOCIEDADES EM CONTA DE PARTICIPAÇÃO

		Controladora				
		30/06/2007		31/03/2007		
<u>Empresas controladas</u>	% participação	Equivalência patrimonial	Investimento	Equivalência patrimonial	Investimento	
. Klabin Limited	(i)	100	60.133	316.405	29.445	285.717
. Klabin Argentina S.A.	(ii)	100	(2.128)	27.880	(843)	29.165
. Centaurus Holdings S.A.	(iii)	100		74.104		
. Outras			(412)	7.895	(401)	7.907
			<b>57.593</b>	<b>426.284</b>	<b>28.201</b>	<b>322.789</b>
<u>Sociedades em conta de participação</u>	Participação Média %					
. Paraná	(iv)	94	65.289	224.216	31.594	206.266
. Santa Catarina		95	52.692	55.079	25.712	44.859
			<b>117.981</b>	<b>279.295</b>	<b>57.306</b>	<b>251.125</b>
			<b>175.574</b>	<b>705.579</b>	<b>85.507</b>	<b>573.914</b>

- (i) Controladora da Klabin Trade;  
 (ii) Participação direta e indireta;  
 (iii) Inclui ágio de R\$ 54.139 tendo como base a expectativa de resultados futuros a ser amortizado a partir da geração de resultados;  
 (iv) Resultados recebidos no período de jan-jun'07 R\$ 67.360.

01265-3 KLABIN S.A.

89.637.490/0001-45

**06.01 - NOTAS EXPLICATIVAS**

**8 IMOBILIZADO**

			30/06/2007	31/03/2007
	Taxa anual de depreciação %	Custo e reavaliado	Depreciação e exaustão acumuladas	Líquido
<b>a) Controladora</b>				
Terrenos		133.432		133.432
Edifícios e construções	4	364.152	(186.263)	177.889
Máquinas, equipamentos e instalações	5 a 20	2.803.980	(1.772.076)	1.031.904
Obras e instalações em andamento		1.099.268		1.099.268
Florestamento e reflorestamento	(*)	336.437	(142.239)	194.198
Outros	4 a 20	647.083	(165.824)	481.259
		<b>5.384.352</b>	<b>(2.266.402)</b>	<b>3.117.950</b>
<b>b) Consolidado</b>				
Terrenos		220.579		220.579
Edifícios e construções	2 a 4	375.254	(188.592)	186.662
Máquinas, equipamentos e instalações	5 a 20	2.823.720	(1.786.736)	1.036.984
Obras e instalações em andamento		1.099.383		1.099.383
Florestamento e reflorestamento	(*)	593.128	(142.239)	450.889
Outros	4 a 20	650.358	(167.178)	483.180
		<b>5.762.422</b>	<b>(2.284.745)</b>	<b>3.477.677</b>

(\*) Exaustão calculada com base na extração de madeira.

A depreciação e exaustão do período foram substancialmente apropriadas ao custo de produção.

O ativo imobilizado inclui juros capitalizados líquidos no montante de R\$ 73.846 acumulado, sendo R\$ 42.006 no 1º semestre de 2007.

01265-3 KLABIN S.A.

89.637.490/0001-45

**06.01 - NOTAS EXPLICATIVAS**

**9 DIFERIDO**

			<u>30/06/2007</u>	<u>31/03/2007</u>
	<u>Custo</u>	<u>Amortização acumulada</u>	<u>Líquido</u>	<u>Líquido</u>
<b><u>Controladora</u></b>				
Gastos implant. e pré operacionais	(i) 29.461	23.369	6.092	4.989
Gastos de reorganização e instalação	(i) 984	518	466	443
Gastos implant. e pré operacionais Projeto Expansão de Cartões Revestidos - MA 1100	(ii) 82.434		82.434	67.202
Outros	1.389	154	1.235	149
	<b>114.268</b>	<b>24.041</b>	<b>90.227</b>	<b>72.783</b>
<b><u>Consolidado</u></b>				
Outras	3.526	593	2.933	2.944
	<b>117.794</b>	<b>24.634</b>	<b>93.160</b>	<b>75.727</b>

- (i) *Compreende as despesas pré-operacionais das unidades de diversos projetos das divisões industriais, que estão sendo amortizadas no prazo de cinco anos a partir do início das atividades operacionais.*
- (ii) *Compreende as despesas pré-operacionais, com amortização prevista a partir do início das atividades operacionais.*

A amortização do exercício foi substancialmente apropriada ao custo de produção.

01265-3 KLABIN S.A.

89.637.490/0001-45

**06.01 - NOTAS EXPLICATIVAS**

**10 FINANCIAMENTOS**

(a) Posição

	Juros anuais %			Controladora	
		30/06/2007	31/03/2007	30/06/2007	31/03/2007
		Curto prazo	Longo prazo	Total	Total
<b><u>Em moeda nacional</u></b>					
. BNDES	7,9 a 10,5	40.425	1.095.671	1.136.096	880.626
. FINAME	10,0 a 10,5	2.849		2.849	4.426
. Crédito exportação	103,0 a 108,0				
do CDI		905	60.000	60.905	179.176
. Capital de giro	103,0 a 107,0				
do CDI		59.781	133.000	192.781	139.335
. Outros	1,0 a 8,7	287	15.723	16.010	13.194
		<b>104.247</b>	<b>1.304.394</b>	<b>1.408.641</b>	<b>1.216.757</b>
<b><u>Em moeda estrangeira (*)</u></b>					
. Ativo imobilizado	7,0	707		707	738
. Exportação	5,5 a 6,9	97.883	1.222.174	1.320.057	1.237.651
. Outros	7,5 a 8,1	12.516	421.262	433.778	456.955
		<b>111.106</b>	<b>1.643.436</b>	<b>1.754.542</b>	<b>1.695.344</b>
		<b>215.353</b>	<b>2.947.830</b>	<b>3.163.183</b>	<b>2.912.101</b>

**Vencimentos no longo prazo:**

2008	56.387
2009	256.308
2010	376.939
2011	486.585
2012	506.935
2013	482.886
2014	366.551
2015	283.978
2016	77.983
2017	2.909
2018	2.099
2019	48.270
	<b>2.947.830</b>

01265-3 KLABIN S.A.

89.637.490/0001-45

**06.01 - NOTAS EXPLICATIVAS**

	Juros anuais %	Taxa média ponderada %	Consolidado			
			Curto prazo	Longo prazo	30/06/2007 Total	31/03/2007 Total
<b>Em moeda nacional</b>						
. BNDES	7,9 a 10,5	8,4	40.425	1.095.671	1.136.096	880.626
. FINAME	10,0 a 10,5	10,0	2.849		2.849	4.426
. Crédito exportação do CDI	103,0 a 108,0	12,4	905	60.000	60.905	179.176
. Capital de giro do CDI	103,0 a 107,0	12,7	59.781	133.000	192.781	139.335
. Outros	1,0 a 8,7	6,7	287	15.723	16.010	13.194
			<b>104.247</b>	<b>1.304.394</b>	<b>1.408.641</b>	<b>1.216.757</b>
<b>Em moeda estrangeira (*)</b>						
. Ativo imobilizado	7,0	7,0	707		707	738
. Exportação	5,5 a 6,9	6,4	97.883	1.222.174	1.320.057	1.237.651
. Outros	7,3 a 8,1	7,8	19.525	463.398	482.923	508.329
			<b>118.115</b>	<b>1.685.572</b>	<b>1.803.687</b>	<b>1.746.718</b>
			<b>222.362</b>	<b>2.989.966</b>	<b>3.212.328</b>	<b>2.963.475</b>

**Vencimentos no longo prazo:**

2008	62.406
2009	268.347
2010	388.978
2011	498.624
2012	506.935
2013	482.886
2014	366.551
2015	283.978
2016	77.983
2017	2.909
2018	2.099
2019	48.270
	<b>2.989.966</b>

(\*) Em dólares norte-americanos.

**b) Garantias**

Os financiamentos junto ao BNDES são garantidos por terrenos, edifícios, benfeitorias, máquinas, equipamentos e instalações da fábrica de Correia Pinto – SC e de Monte Alegre – PR, depósitos em garantia, bem como por avais dos acionistas controladores.

01265-3 KLABIN S.A.

89.637.490/0001-45

**06.01 - NOTAS EXPLICATIVAS**

**11 DEBÊNTURES**

Em reunião do Conselho de Administração realizada em 03 de novembro de 2004, foi aprovado o Programa de Emissão Pública de Debêntures no valor total de R\$ 1.000.000.

Em dezembro de 2004, com data base de 1º de novembro de 2004, a Klabin emitiu 31.405 Debêntures de sua 5ª emissão. As Debêntures são escriturais, série única e nominativas, não conversíveis em ações, de valor unitário de R\$ 10 e valor total de R\$ 314.050, juros semestrais de 105,5% do CDI, com vencimento final em novembro de 2007.

**12 PROVISÃO PARA CONTINGÊNCIAS**

Com base na análise individual dos processos judiciais e suportadas por opinião de seus consultores jurídicos, a Klabin S.A. e suas controladas constituíram provisões no passivo não circulante - exigível a longo prazo, para perdas consideradas prováveis, conforme abaixo demonstrado:

Natureza da Contingência	Controladora e Consolidado					
	30/06/2007			31/03/2007		
	Depósitos Judiciais	Montante Provisionado	Passivo Líquido	Depósitos Judiciais	Montante Provisionado	Passivo Líquido
Tributária						
. PIS/COFINS	16.284	(16.284)		15.141	(15.141)	
. CPMF	8.646	(8.646)		8.646	(8.646)	
. OUTRAS	8.950	(17.240)	(8.290)	8.487	(16.438)	(7.951)
	<u>33.880</u>	<u>(42.170)</u>	<u>(8.290)</u>	<u>32.274</u>	<u>(40.225)</u>	<u>(7.951)</u>
Trabalhista	3.720	(37.424)	(33.704)	3.767	(36.519)	(32.752)
Cíveis	25	(4.865)	(4.840)	25	(4.336)	(4.311)
	<u><b>37.625</b></u>	<u><b>(84.459)</b></u>	<u><b>(46.834)</b></u>	<u><b>36.066</b></u>	<u><b>(81.080)</b></u>	<u><b>(45.014)</b></u>

Movimentação do montante provisionado	Controladora e Consolidado			
	Tributária	Trabalhista	Cíveis	Passivo Líquido
Saldo em 31 de dezembro de 2006	(7.474)	(32.978)	(4.285)	<b>(44.737)</b>
. Adições	(816)	(1.427)	(555)	<b>(2.798)</b>
. Baixas		701		<b>701</b>
Saldo em 30 de junho de 2007	<u>(8.290)</u>	<u>(33.704)</u>	<u>(4.840)</u>	<u><b>(46.834)</b></u>



---

01265-3 KLABIN S.A.

89.637.490/0001-45

---

---

## 06.01 - NOTAS EXPLICATIVAS

---

### PIS/COFINS

Em decisão publicada no Diário Oficial da Justiça proferida no período em ações propostas pela Companhia, o Supremo Tribunal Federal declarou serem inexigíveis as contribuições do PIS e COFINS sobre a base de cálculo ampliada. Tais decisões transitaram em julgado, em consequência, a Companhia procedeu à reversão da provisão para contingências que estava constituída no valor de R\$ 55.510, valores esses que estavam depositados em Juízo e registrou crédito fiscal a compensar no montante de R\$ 74.937, decorrentes de valores efetivamente recolhidos na época.

Os efeitos no resultado do 1º semestre de 2006, estão demonstrados a seguir:

Outros resultados operacionais	6.580
Financeiras	123.867
Imposto de renda e contribuição social	(41.229)
	<hr/>
	<b>89.218</b>
	<hr/>

O saldo remanescente da provisão refere-se substancialmente a questionamento judicial quanto ao recolhimento do PIS referente a receitas não operacionais.

### CPMF

A Companhia questiona a incidência da CPMF sobre a movimentação das receitas de suas exportações. Tal ação tramita perante a Vara da Justiça Federal em São Paulo, aguardando julgamento da apelação interposta em seu nome perante o Tribunal Regional Federal.

### Trabalhista

Os processos trabalhistas referem-se basicamente a reclamações envolvendo horas extras, adicional de periculosidade e de insalubridade.

Adicionalmente a Klabin S.A. e suas controladas possuem outros processos tributários, trabalhistas e cíveis envolvendo “possíveis” riscos de perda que são: tributários R\$ 132.157; trabalhistas R\$ 56.489 e cíveis R\$ 22.431. Com base na análise individual dos correspondentes processos judiciais e suportadas por opinião de seus consultores jurídicos, a Administração entende que estes processos, julgados “possíveis”, não necessitam provisionamento.

01265-3 KLABIN S.A.

89.637.490/0001-45

## 06.01 - NOTAS EXPLICATIVAS

### 13 PATRIMÔNIO LÍQUIDO

#### (a) Movimentação

<b>Saldo em 31 de dezembro de 2006</b>	<b>2.460.771</b>
Ajuste de dividendos do exercício anterior	53
Incentivo fiscal	250
Imposto de renda sobre reserva de reavaliação	(357)
Lucro líquido no período	372.035
Aquisição de ações de própria emissão	(47.822)
<b>Saldo em 30 de junho de 2007</b>	<b>2.784.930</b>

#### (b) Capital social

Em Assembléia Geral Ordinária realizada em 14 de março de 2007, foi aprovado aumento do capital social subscrito no montante de R\$ 400.000, sendo R\$ 891 com reservas de capital e R\$ 399.109 com reservas de lucros, sem emissão de ações, passando o capital social para R\$ 1.500.000.

#### (c) Reserva de reavaliação

Consoante facultado pela instrução CVM nº 197/93, a companhia decidiu não aplicar os dispositivos previstos nos artigos 1º e 2º da Instrução CVM nº 189/92 (imposto de renda e contribuição social sobre a reserva de reavaliação). A aplicação desses dispositivos ajustaria a reserva de reavaliação nos seguintes valores:

Reserva de reavaliação em 30 de junho de 2007	84.169
Parcela relativa à correção monetária prevista na Lei 8200/91, incluída na reserva de reavaliação	(45.155)
Encargos tributários	(13.265)
	<b>25.749</b>

#### (d) Ações em tesouraria

Em 30 de junho de 2007, a Companhia mantinha 15.000.000 ações preferenciais em tesouraria (13.485.100 em 31 de março de 2007).

Durante o período de jan-jun'07 foram adquiridas, 9.243.000 ações preferenciais – PN ao custo médio de R\$ 5,17 por ação, no total de R\$ 47.822, sendo o custo mínimo de aquisição de R\$ 4,73 e o máximo de R\$ 5,75. Essas ações mantidas em tesouraria tiveram o objetivo de aplicar disponibilidades existentes. O preço médio dessa classe de ações em 30 de junho de 2007 em negociação na Bolsa de Valores de São Paulo foi de R\$ 4,91.

Em Reunião Extraordinária do Conselho de Administração realizada em 06 de março de 2007 foi aprovado o programa de recompra de até 45.386.142 ações preferenciais, para permanência em tesouraria e posterior alienação ou cancelamento, sem redução do capital social.

---

01265-3 KLABIN S.A.

89.637.490/0001-45

---

---

**06.01 - NOTAS EXPLICATIVAS**

---

**14 INSTRUMENTOS FINANCEIROS**

**a) Gerenciamento de risco**

A Klabin S.A. e suas controladas participam de operações envolvendo instrumentos financeiros, todos registrados em contas patrimoniais, que se destinam a atender suas necessidades operacionais, bem como a reduzir a exposição a riscos financeiros, principalmente de crédito, de moeda e de taxa de juros. A administração desses riscos é efetuada por meio da definição de estratégias, estabelecimento de sistemas de controle e determinação de limite de posições. Não são realizadas operações envolvendo instrumentos financeiros com finalidade especulativa.

**b) Risco de crédito**

Esses riscos são administrados por normas específicas de aceitação de clientes, análise de crédito e estabelecimento de limites de exposição por cliente.

**c) Valores de mercado**

Em 30 de junho de 2007, os valores de mercado das disponibilidades, aplicações financeiras, contas a receber e a pagar, aproximam-se dos valores registrados nas demonstrações financeiras devido à natureza de curto prazo das mesmas. Os valores de mercado dos empréstimos e financiamentos aproximam-se substancialmente dos valores registrados nas demonstrações financeiras devido a estes instrumentos financeiros terem taxas de juros variáveis. Os valores de mercado das debêntures são iguais aos valores registrados nas demonstrações contábeis, em virtude da Companhia ter a opção de quitar estas debêntures a qualquer momento pelo valor contábil.

01265-3 KLABIN S.A.

89.637.490/0001-45

06.01 - NOTAS EXPLICATIVAS

15 DEMONSTRAÇÃO DO FLUXO DE CAIXA

	Controladora			
	Abr/Jun		Jan/Jun	
	2007	2006	2007	2006
<b>Atividades Operacionais</b>				
Lucro líquido do período	206.541	97.784	372.035	260.438
<b>Despesas (receitas) que não afetam o caixa e equivalentes:</b>				
. Depreciação, amortização e exaustão	55.997	62.682	110.541	122.542
. Resultado na alienação de ativos	662	(4.165)	1.674	(4.308)
. Imposto de renda e contribuição social diferidos	18.436	8.255	32.277	53.541
. Juros e variação cambial sobre empréstimos e financiamentos	(47.841)	57.894	(49.439)	107.169
. Juros capitalizados	(26.429)	(3.896)	(42.006)	(3.896)
. Resultado de equivalência patrimonial	(90.067)	(71.016)	(175.574)	(137.368)
. Provisão e (reversão) da provisão para contingências	2.521	(3.874)	2.798	(55.242)
. Constituição de crédito fiscal a compensar				(74.937)
. Outras			(7.437)	
<b>Redução (aumento) nas contas do ativo:</b>				
. Clientes	51.718	(1.778)	14.626	(17.272)
. Estoques	(11.224)	(4.191)	(4.906)	(11.583)
. Impostos e contribuições a recuperar	(111.866)	31.295	(172.132)	21.435
. Despesas antecipadas	(6.792)	(6.096)	(1.952)	(8.797)
. Demais contas a receber	(24.417)	(1.592)	(31.149)	21.623
<b>Aumento (redução) nas contas do passivo:</b>				
. Fornecedores	208.342	(29.179)	275.676	(74.308)
. Impostos a recolher	8.029	(28.007)	23.946	4.615
. Imposto de renda e contribuição social	46.252	(179)	72.381	(29.292)
. Salários, férias e encargos sociais	11.587	14.397	(4.562)	8.744
. Demais contas a pagar	18.034	(6.540)	30.861	8.916
<b>Geração de caixa em atividades operacionais</b>	<b>309.483</b>	<b>111.794</b>	<b>447.658</b>	<b>192.020</b>
<b>Atividades de Investimento:</b>				
. Aplicações no mercado financeiro				39.521
. Aquisição de bens do ativo imobilizado	(360.830)	(125.634)	(862.202)	(153.971)
. Aumento do ativo diferido	(17.742)	(7.119)	(36.018)	(8.191)
. Aquisição de investimento	(74.104)		(74.104)	
. Venda de ativo permanente	572	19.239	1.830	19.460
. Depósitos judiciais	(3.330)	(577)	3.724	(1.599)
. Resultados recebidos de controladas	32.505	55.817	67.360	122.618
. Outros		(111)	56	32
<b>Utilização de caixa em atividades de investimento</b>	<b>(422.929)</b>	<b>(58.385)</b>	<b>(899.354)</b>	<b>17.870</b>
<b>Atividades de Financiamento:</b>				
. Captação de financiamentos	527.476	609.956	919.195	1.161.309
. Amortização de financiamentos	(152.166)	(163.622)	(190.733)	(575.862)
. Pagamento de juros	(86.883)	(63.530)	(133.607)	(104.919)
. Empréstimos a empresas ligadas		(186)		(198)
. Aquisição de ações de própria emissão	(8.515)		(47.822)	
. Dividendos pagos		(71.270)	(110.006)	(71.270)
<b>Utilização de caixa em atividades de financiamento</b>	<b>279.912</b>	<b>311.348</b>	<b>437.027</b>	<b>409.060</b>
<b>Aumento (redução) no caixa e equivalentes</b>	<b>166.466</b>	<b>364.757</b>	<b>(14.669)</b>	<b>618.950</b>
<b>Saldos iniciais de caixa e equivalentes</b>	<b>1.581.233</b>	<b>1.252.576</b>	<b>1.762.368</b>	<b>998.383</b>
<b>Saldos finais de caixa e equivalentes</b>	<b>1.747.699</b>	<b>1.617.333</b>	<b>1.747.699</b>	<b>1.617.333</b>
	<b>166.466</b>	<b>364.757</b>	<b>(14.669)</b>	<b>618.950</b>

01265-3 KLABIN S.A.

89.637.490/0001-45

**06.01 - NOTAS EXPLICATIVAS**

	Consolidado			
	Abr/Jun		Jan/Jun	
	2007	2006	2007	2006
<b>Atividades Operacionais</b>				
Lucro líquido do período	206.541	97.784	372.035	260.438
<b>Despesas (receitas) que não afetam o caixa e equivalentes:</b>				
. Depreciação, amortização e exaustão	60.845	67.246	120.938	131.267
. Resultado na alienação de ativos	790	(4.193)	1.672	(4.336)
. Imposto de renda e contribuição social diferidos	19.147	9.077	33.762	55.220
. Juros e variação cambial sobre empréstimos e financiamentos	(50.070)	58.682	(52.947)	104.598
. Juros capitalizados	(26.429)	(3.896)	(42.006)	(3.896)
. Resultado de equivalência patrimonial	6	8	41	208
. Variação cambial sobre investimentos no exterior	(563)	578	309	2.509
. Participação de minoritários	3.619	3.557	6.946	7.949
. Provisão e (reversão) da provisão para contingências	2.521	(3.874)	2.798	(55.242)
. Constituição de crédito fiscal a compensar				(74.937)
. Outras			(7.437)	
<b>Redução (aumento) nas contas do ativo:</b>				
. Clientes	(29.420)	(8.775)	(34.932)	(34.385)
. Estoques	(10.161)	(4.693)	(9.599)	(17.136)
. Impostos e contribuições a recuperar	(111.860)	31.194	(173.303)	21.656
. Despesas antecipadas	(6.928)	(6.023)	(2.019)	(8.686)
. Demais contas a receber	(24.824)	(3.730)	(32.238)	21.579
<b>Aumento (redução) nas contas do passivo:</b>				
. Fornecedores	135.460	(17.646)	195.540	(68.084)
. Impostos a recolher	8.501	(27.776)	24.452	4.861
. Imposto de renda e contribuição social	47.906	(831)	73.972	(29.800)
. Salários, férias e encargos sociais	11.461	14.458	(4.961)	8.703
. Demais contas a pagar	17.673	(4.761)	30.125	3.511
<b>Geração de caixa em atividades operacionais</b>	<b>254.215</b>	<b>196.386</b>	<b>503.148</b>	<b>325.997</b>
<b>Atividades de Investimento:</b>				
. Aplicações no mercado financeiro				39.521
. Aquisição de bens do ativo imobilizado	(410.314)	(148.579)	(942.555)	(192.798)
. Aumento do ativo diferido	(17.760)	(7.211)	(36.049)	(8.414)
. Ágio na aquisição de empresa	(54.139)		(54.139)	
. Venda de ativo permanente	571	19.239	1.837	19.460
. Depósitos judiciais	(3.325)	(563)	3.724	(1.768)
. Outros		2		(2)
<b>Utilização de caixa em atividades de investimento</b>	<b>(484.967)</b>	<b>(137.112)</b>	<b>(1.027.182)</b>	<b>(144.001)</b>
<b>Atividades de Financiamento:</b>				
. Captação de financiamentos	527.476	609.956	919.195	1.161.309
. Amortização de financiamentos	(152.166)	(163.622)	(190.733)	(575.862)
. Pagamento de juros	(86.883)	(63.529)	(135.502)	(106.849)
. Integralização de capital em controladas por minoritários	1.430		2.070	1
. Aquisição de ações de própria emissão	(8.515)		(47.822)	
. Dividendos pagos		(71.270)	(110.006)	(71.270)
. Outros	(6.694)		(6.638)	
<b>Utilização de caixa em atividades de financiamento</b>	<b>274.648</b>	<b>311.535</b>	<b>430.564</b>	<b>407.329</b>
<b>Aumento (redução) no caixa e equivalentes</b>	<b>43.896</b>	<b>370.809</b>	<b>(93.470)</b>	<b>589.325</b>
<b>Saldos iniciais de caixa e equivalentes</b>	<b>2.152.815</b>	<b>1.647.439</b>	<b>2.290.181</b>	<b>1.428.923</b>
<b>Saldos finais de caixa e equivalentes</b>	<b>2.196.711</b>	<b>2.018.248</b>	<b>2.196.711</b>	<b>2.018.248</b>
	<b>43.896</b>	<b>370.809</b>	<b>(93.470)</b>	<b>589.325</b>

---

01265-3 KLabin S.A.

89.637.490/0001-45

---

---

**07.01 - COMENTÁRIO DO DESEMPENHO DA COMPANHIA NO TRIMESTRE**

---

Com o objetivo de permitir uma análise mais ampla do desempenho das empresas Klabin, apresentamos comentários sobre o resultado consolidado do período. Vide Quadro **08.01 - COMENTÁRIO DO DESEMPENHO CONSOLIDADO NO TRIMESTRE.**

01265-3 KLABIN S.A.

89.637.490/0001-45

## 12.01 - COMENTÁRIO DO DESEMPENHO CONSOLIDADO NO TRIMESTRE

### Considerações Iniciais

As informações operacionais e financeiras da Companhia relativas aos 2T07, 2T06 e 1T07, exceto onde esteja indicado de outra forma, são apresentadas com base em números consolidados e em reais, conforme práticas contábeis adotadas no Brasil.

### Principais indicadores

R\$ milhões	2T07	1T07	2T06	2T07/1T07	2T07/2T06	1S07	1S06
Receita Líquida	715	691	667	3,5%	7,1%	1.405	1.313
% Exportações	26%	29%	26%			27%	26%
EBITDA	200	203	169	-1,9%	18,0%	403	355
Margem EBITDA	28%	29%	25%			29%	27%
Lucro Líquido	207	166	98	24,8%	111,2%	372	260
Endividamento Líquido	1.336	1.142	352	17,0%	279,3%	1.336	352
Endividamento Líquido/EBITDA(anualizado)	1,7	1,4	0,5			1,7	0,5
Investimentos	482	551	156	-12,4%	209,5%	1.033	201
Volume de produção - mil t (*)	406	381	372	6,5%	9,1%	787	754
Volume de vendas - mil t	378	359	341	5,3%	11,0%	737	680
% Exportação	37%	42%	38%			39%	39%

(\*) valores correspondentes ao volume de produção de papéis, cartões e papéis reciclados, não considerando embalagens e sacos industriais.

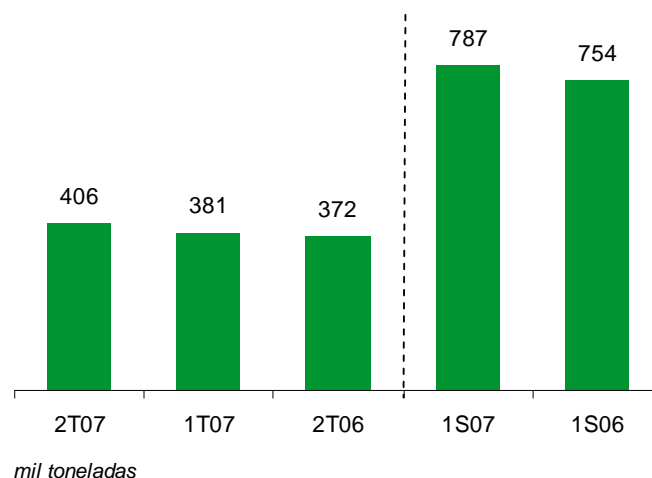
## Desempenho Operacional e Econômico-Financeiro

### Volume de Produção

A produção de papéis e cartões revestidos no 2T07 atingiu 405,9 mil toneladas, 9% e 6% superior ao 2T06 e ao 1T07, respectivamente.

As fábricas de papéis e cartões para embalagens, assim como as unidades convertedoras de sacos industriais, operaram a plena capacidade e as convertedoras de papelão ondulado obtiveram um crescimento expressivo da produção em relação ao 2T06.

Neste trimestre ocorreu uma parada programada para manutenção de 4 dias na fábrica de Monte Alegre (PR), para a preparação das interligações das instalações atuais com as novas instalações do Projeto MA 1100.



01265-3 KLABIN S.A.

89.637.490/0001-45

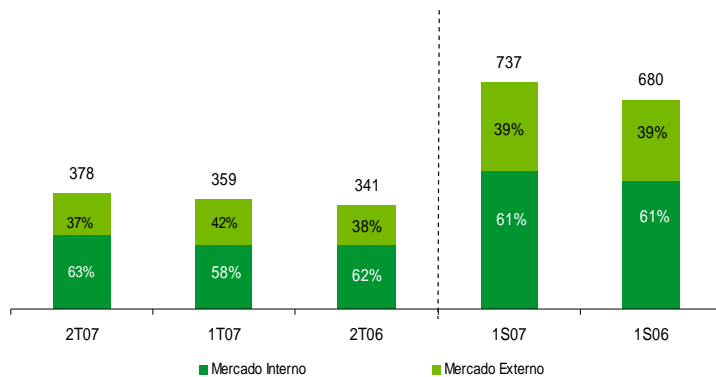
12.01 - COMENTÁRIO DO DESEMPENHO CONSOLIDADO NO TRIMESTRE

**Volume de Vendas**

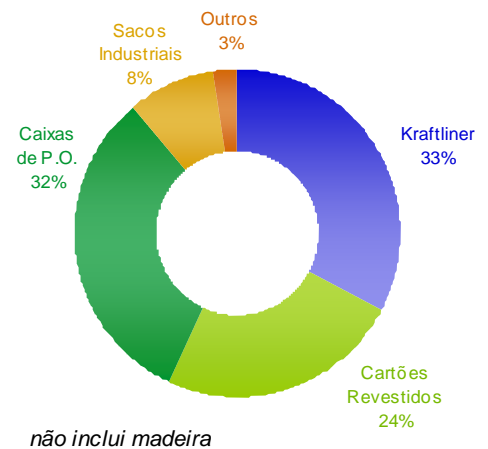
O volume de vendas no 2T07, sem incluir madeira, atingiu 377,8 mil toneladas, 11% e 5% superior ao 2T06 e ao 1T07.

O volume exportado no 2T07 totalizou 138,2 mil toneladas, 6% superior ao 2T06 e 8% inferior ao 1T07, devido ao maior volume de vendas de *kraftliner* no mercado interno e às transferências para as unidades convertedoras de papelão ondulado.

**Volume de Vendas por Mercado**  
*Mil toneladas*



**Volume de Vendas por Produto – 1S07**





01265-3 KLABIN S.A.

89.637.490/0001-45

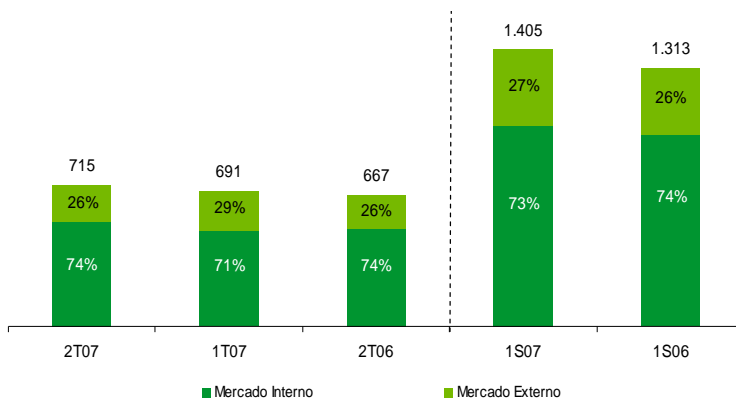
12.01 - COMENTÁRIO DO DESEMPENHO CONSOLIDADO NO TRIMESTRE

**Receita Líquida**

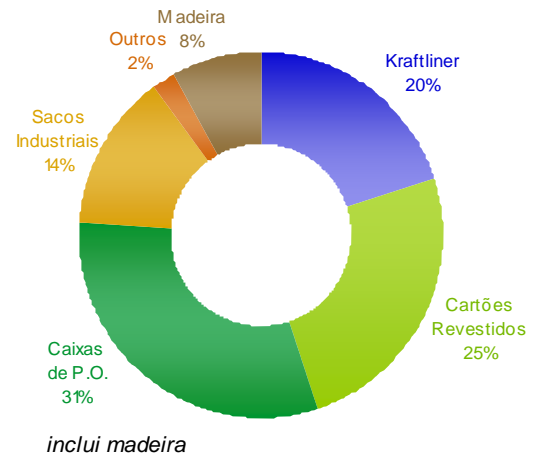
A receita líquida no 2T07, incluindo madeira, totalizou R\$ 714,5 milhões, 7% e 3% superior ao mesmo período de 2006 e ao 1T07, respectivamente.

Os destaques do trimestre foram: O incremento da receita de *kraftliner* no mercado interno, 55% superior em relação ao 2T06 e o 1T07. O crescimento de 9% e 17% da receita de papelão ondulado em relação ao 2T06 e 1T07.

**Receita Líquida por Mercado**  
 R\$ milhões

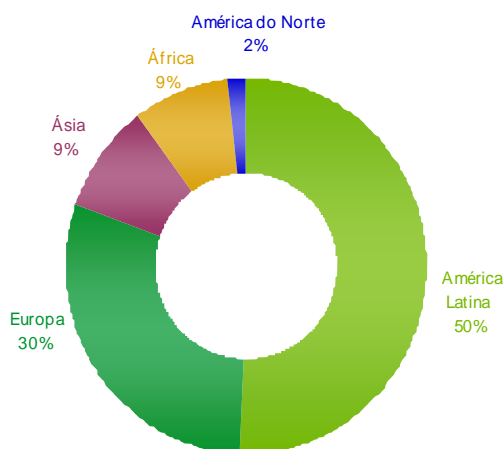


**Receita Líquida por Produto – 1S07**

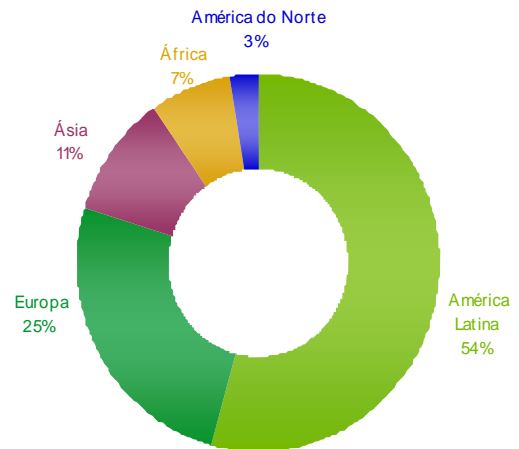


**Destino das Exportações**

**Volume – 1S07**



**Receita Líquida – 1S07**



---

01265-3 KLABIN S.A.

89.637.490/0001-45

---

## 12.01 - COMENTÁRIO DO DESEMPENHO CONSOLIDADO NO TRIMESTRE

---

### Resultado Operacional

O **custo dos produtos vendidos** no 2T07 foi de R\$ 454,9 milhões, 4% superior ao 1T07, em função do maior volume de vendas e aumento do consumo de óleo combustível e produtos químicos. Os custos de produção das fábricas de papel reciclado aumentaram em função do preço das aparas, principal insumo destas unidades.

As **despesas com vendas** no 2T07 atingiram R\$ 67,5 milhões, estável em relação ao 2T06 e 1% superior ao 1T07, em função do maior volume de vendas. Em relação à receita líquida estas despesas representaram 9% no 2T07, versus 10% no 2T06 e 1T07. Os fretes corresponderam a 63% do total das despesas com vendas.

A Klabin está ampliando o volume transportado por ferrovias. Além das 100 mil t/ano que fazem o trajeto de Monte Alegre até o Porto de Paranaguá, mais 120 mil t/ano estão sendo transportadas a partir do novo terminal ferroviário em Lages (60 mil t/ano Lages/Paranaguá e o restante, Lages/Argentina).

As **despesas gerais e administrativas** totalizaram R\$ 48,2 milhões no 2T07, representando 7% da receita líquida, versus 6% no 1T07.

O **resultado operacional** antes do resultado financeiro (EBIT) no 2T07 foi de R\$ 138,9 milhões, um incremento de 36% em relação ao 2T06 e 3% inferior ao 1T07.

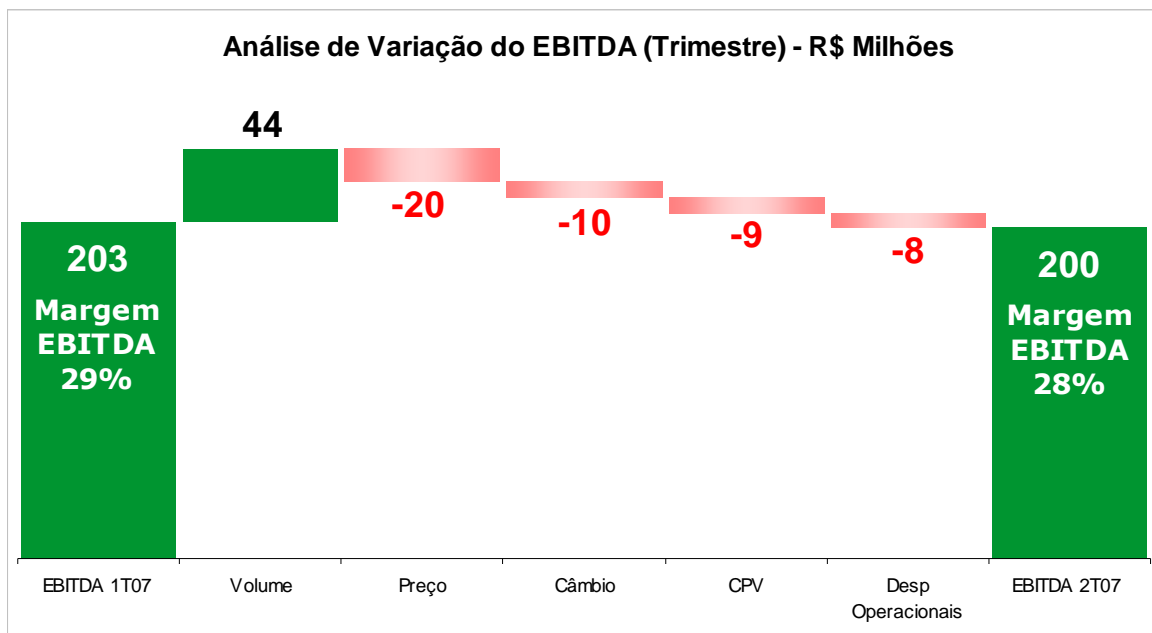
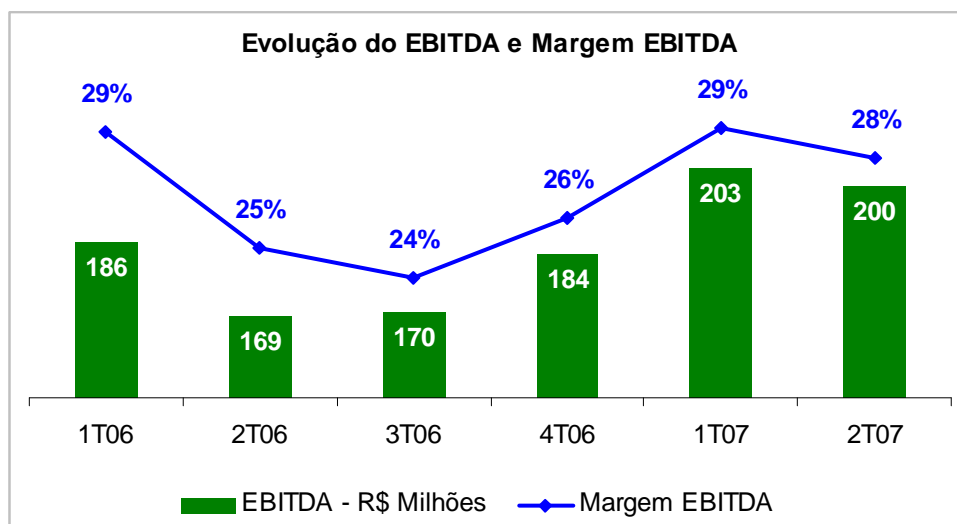
01265-3 KLABIN S.A.

89.637.490/0001-45

## 12.01 - COMENTÁRIO DO DESEMPENHO CONSOLIDADO NO TRIMESTRE

### Geração Operacional de Caixa (EBITDA)

A **geração operacional de caixa (EBITDA)** no 2T07 foi de R\$ 199,7 milhões, com margem de 28%. No semestre o EBITDA acumulou R\$ 403,2, com margem de 29%.



01265-3 KLABIN S.A.

89.637.490/0001-45

## 12.01 - COMENTÁRIO DO DESEMPENHO CONSOLIDADO NO TRIMESTRE

### Resultado financeiro e endividamento

O **resultado financeiro líquido** somou R\$ 139,1 milhões de receitas financeiras no 2T07, frente a receitas financeiras de R\$ 6,0 milhões e R\$ 69,4 milhões no 2T06 e 1T07. Em face à valorização do real frente ao dólar, a Companhia adotou a estratégia de *hedge* do fluxo de caixa das exportações que gerou resultados de R\$ 22,1 milhões no 2T07, totalizando R\$ 34,7 milhões no semestre.

No 2T07 ocorreram liberações de recursos do BNDES para o Projeto MA 1100, no montante de R\$ 258,0 milhões, totalizando R\$ 935,6 milhões desde o início do projeto. O valor total do financiamento será de R\$ 1,7 bilhão, a um custo de TJLP mais *spread* inferior a 2% ao ano.

O endividamento em moeda estrangeira atingiu R\$ 1,8 bilhão em junho, superior em R\$ 218 milhões em relação a dezembro de 2006.

A dívida de longo prazo subiu para 85% no 2T07 e o prazo médio de vencimento dos financiamentos atingiu 53 meses.

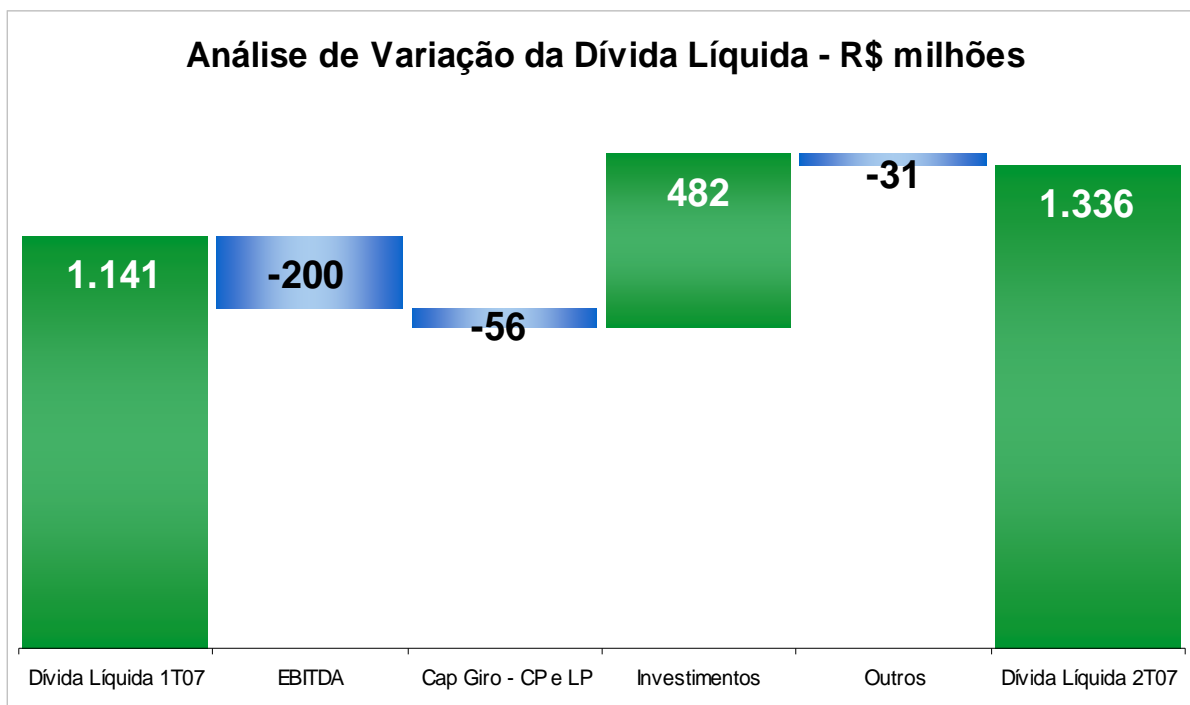
A relação Dívida Líquida/EBITDA em jun'07 foi de 1,7x, que reflete o maior investimento referente ao Projeto MA 1100.

Financiamento (R\$ milhões)	30/06/07			31/03/07		
	Moeda		Total	Moeda		Total
	Local	Estrangeira		Local	Estrangeira	
Curto Prazo	424,5	118,1	542,6	490,4	120,6	611,0
Longo Prazo	1.304,4	1.685,6	2.990,0	1.057,2	1.626,1	2.683,3
<b>Endividamento Bruto</b>	<b>1.728,9</b>	<b>1.803,7</b>	<b>3.532,6</b>	<b>1.547,6</b>	<b>1.746,7</b>	<b>3.294,3</b>
Caixa e Aplicações			(2.196,7)			(2.152,8)
<b>Endividamento Líquido</b>			<b>1.335,9</b>			<b>1.141,5</b>

01265-3 KLABIN S.A.

89.637.490/0001-45

## 12.01 - COMENTÁRIO DO DESEMPENHO CONSOLIDADO NO TRIMESTRE



### Resultado Líquido

O **lucro líquido** no 2T07 foi de R\$ 206,5 milhões, um acréscimo de 111% e 25% em relação ao 2T06 e ao 1T07, respectivamente. No semestre, o lucro líquido acumulou R\$ 372,0 milhões, ou R\$ 0,41 por ação, versus R\$ 260,5 milhões e R\$ 0,28 por ação em igual período de 2006.

01265-3 KLABIN S.A.

89.637.490/0001-45

## 12.01 - COMENTÁRIO DO DESEMPENHO CONSOLIDADO NO TRIMESTRE

### Evolução dos Negócios

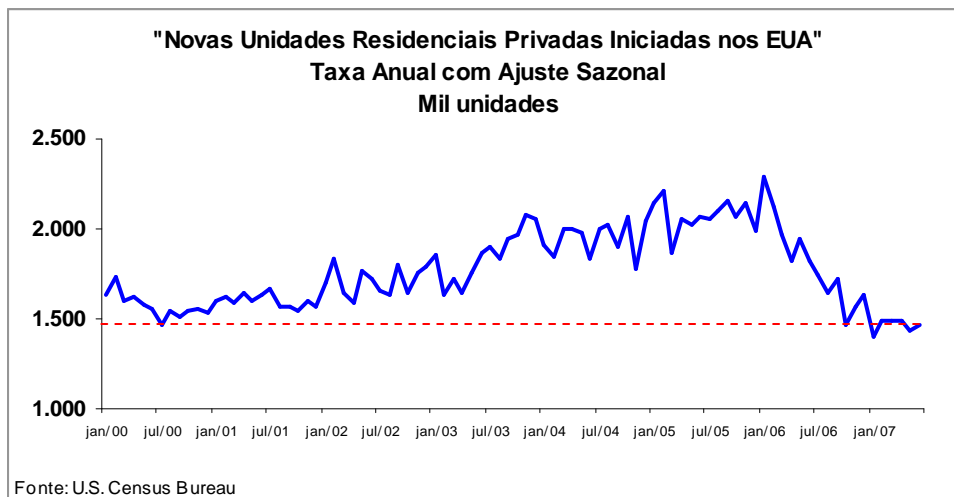
#### UNIDADE DE NEGÓCIO - FLORESTAL

A Klabin movimentou 1,8 milhão de toneladas de toras de Pinus e Eucalipto, cavacos e resíduos para energia no 2T07, volume 3% superior ao 2T06 e ao 1T07. Deste total, 1,2 milhão de toneladas foram transferidos para as fábricas do Paraná, Santa Catarina e São Paulo.

O volume de vendas de toras para serrarias e laminadoras foi de 584,8 mil toneladas no 2T07, 15% inferior ao 2T06 e 7% inferior ao 1T07.

A receita líquida das vendas de toras de madeira para terceiros no 2T07 foi de R\$ 54,8 milhões, 16% e 9% inferior ao 2T06 e ao 1T07, respectivamente.

A retração no mercado de construção civil nos Estados Unidos continua a exercer uma influência negativa sobre as vendas de madeira para terceiros. Em junho, a taxa anual com ajuste sazonal de novas unidades residenciais privadas nos EUA foi de 1,5 milhão, 2% superior a maio, porém 19% inferior à taxa de junho de 2006.



No final de junho a companhia possuía 413 mil hectares de terras, das quais 344 mil hectares de áreas próprias e 69 mil hectares de áreas arrendadas. Deste total, 208 mil hectares correspondem a florestas plantadas, sendo 158 mil hectares de pinus e 50 mil hectares de eucalipto, além de 165 mil hectares de áreas de preservação permanente e reserva legal. Em linha com o aumento da capacidade em curso e expansões futuras, a companhia continua investindo no incremento da área florestal própria e via programa de fomento.

01265-3 KLABIN S.A.

89.637.490/0001-45

## 12.01 - COMENTÁRIO DO DESEMPENHO CONSOLIDADO NO TRIMESTRE

### UNIDADE DE NEGÓCIO - PAPÉIS

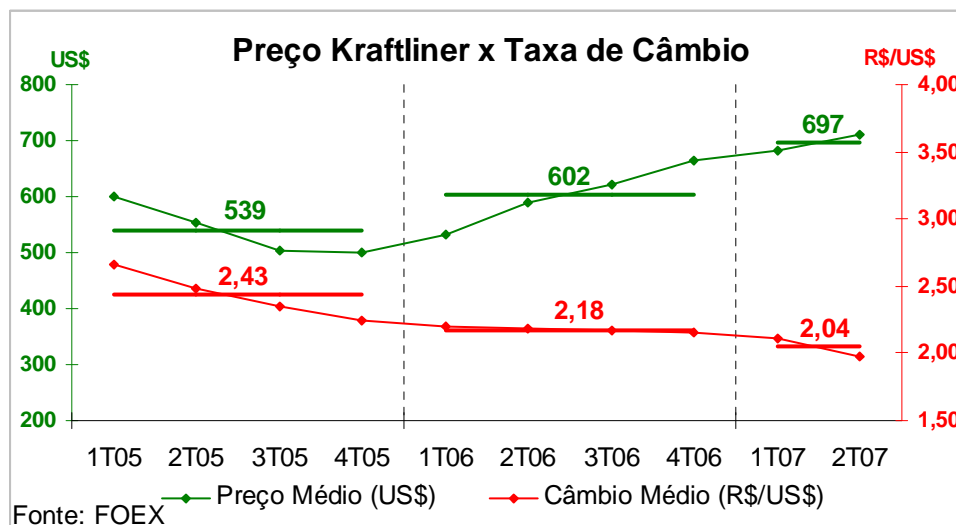
O volume de vendas de papéis e cartões revestidos para terceiros foi de 208,2 mil toneladas no 2T07, 13% superior ao 2T06 e 2% inferior ao 1T07.

A receita líquida de papéis e cartões totalizou R\$ 313,8 milhões no 2T07, 13% superior ao 2T06 e 1% abaixo do 1T07.

As exportações no 2T07 somaram 125,3 mil toneladas 8% superior ao 2T06 e 10% inferior ao 1T07. A redução em relação ao 1T07 é decorrente do aumento de volume de vendas de *kraftliner* no mercado doméstico e ao maior volume de transferência para as unidades de conversão de caixas de papelão ondulado. No 2T07, as exportações representaram 60% do volume total da unidade.

O volume de vendas de *kraftliner* totalizou 117,3 mil toneladas no 2T07, 13% superior ao 2T06 e 5% inferior ao 1T07. As vendas para o mercado externo atingiram 98,0 mil toneladas no 2T07, equivalente a 84% das vendas totais deste produto.

A receita líquida de *kraftliner* atingiu R\$ 136,7 milhões no 2T07, 16% superior que o mesmo período de 2006 e 4% inferior ao 1T07. Os aumentos dos preços internacionais e a melhora do mix de venda contribuíram para o incremento da receita no 2T07.



A trajetória de alta no preço do *kraftliner* se manteve no 2T07 e a Klabin continuou implementando aumentos de preço.

---

01265-3 KLABIN S.A.

89.637.490/0001-45

---

## **12.01 - COMENTÁRIO DO DESEMPENHO CONSOLIDADO NO TRIMESTRE**

---

O crescimento da atividade industrial nos EUA e Europa têm sustentado a elevação da demanda por embalagens e, no lado dos custos, o preço das aparas continua pressionado pela demanda chinesa. Neste cenário, os preços dos papéis para embalagens devem manter a tendência de crescimento, o que deve perdurar, pelo menos, enquanto a atividade industrial permanecer aquecida.

O volume de vendas de cartões no 2T07 atingiu 90,9 mil toneladas, 12% e 3% superior ao 2T06 ao 1T07, respectivamente. A receita líquida atingiu R\$ 177,1 milhões no 2T07, 10% e 1% superior ao 2T06 e ao 1T07.

As exportações de cartões somaram 27,3 mil toneladas no 2T07, 9% superior ao 2T06 e 2% inferior ao 1T07.

A Klabin obteve novamente o 1º lugar no ranking de Supplier Evaluation da Tetra Pak. Considerando a média dos trimestres, fomos o melhor fornecedor em 2006 e no 1T07.

O aumento nos preços internacionais de leite impulsionou as exportações deste produto. A falta do leite "in natura" no mercado doméstico reduziu temporariamente a demanda por cartões. Com o aumento dos preços do leite no mercado doméstico, a oferta voltou a crescer e as vendas de cartões superaram novamente as expectativas.



01265-3 KLABIN S.A.

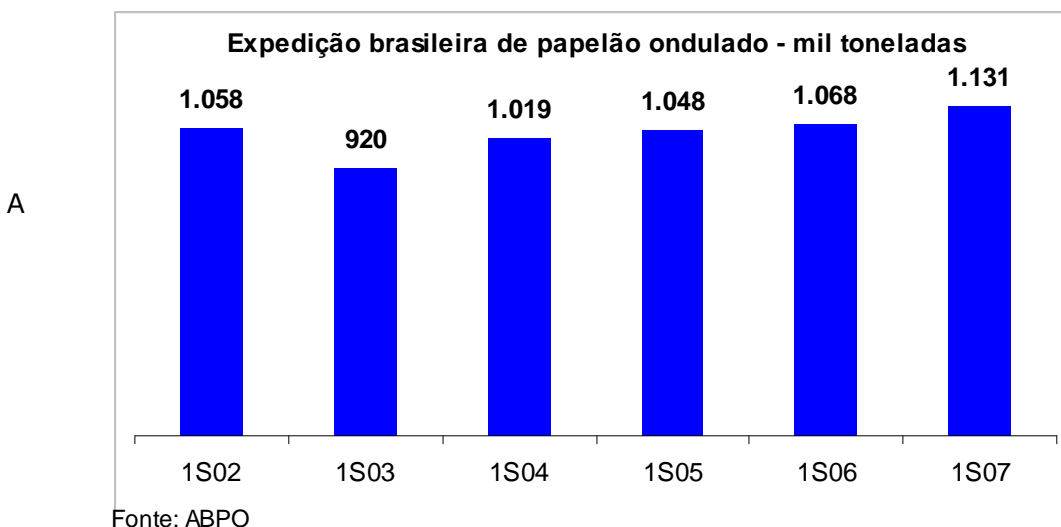
89.637.490/0001-45

## 12.01 - COMENTÁRIO DO DESEMPENHO CONSOLIDADO NO TRIMESTRE

### UNIDADE DE NEGÓCIO - PAPELÃO ONDULADO

O mercado continua positivo em termos de volume. As informações preliminares divulgadas pela Associação Brasileira de Papelão Ondulado - ABPO indicam que expedição no primeiro semestre de 2007 (1.131 mil toneladas) foi 6% superior que o mesmo período de 2006.

A expedição de caixas e chapas de papelão ondulado da Klabin atingiu 128,1 mil toneladas no 2T07, 12% e 19% superior que o 2T06 e ao 1T07, respectivamente. No semestre a expedição atingiu 235,5 mil toneladas, 6% superior a igual período de 2006.



receita líquida do 2T07 totalizou R\$ 236,4 milhões, 9% e 17% superior em relação ao 2T06 e ao 1T07, respectivamente.

Os destaques do trimestre foram: O volume de vendas de caixas muito superior que o 1T07 e a forte demanda de caixas para a indústria de fumo.

No semestre houve um aumento substancial no preço de matérias-primas, com destaque para a elevação no preço das aparas. Também foram observados aumentos no preço de fretes, energia elétrica e óleo combustível. Os repasses para os preços desses aumentos de custos estão sendo implementados.

A Klabin obteve a certificação do FSC para quatro unidades de conversão de embalagem - Itajaí (SC), Piracicaba, Jundiáí DI e Jundiáí TP - e duas fábricas de papel reciclado - Guapimirim (RJ) e Piracicaba (SP).

01265-3 KLABIN S.A.

89.637.490/0001-45

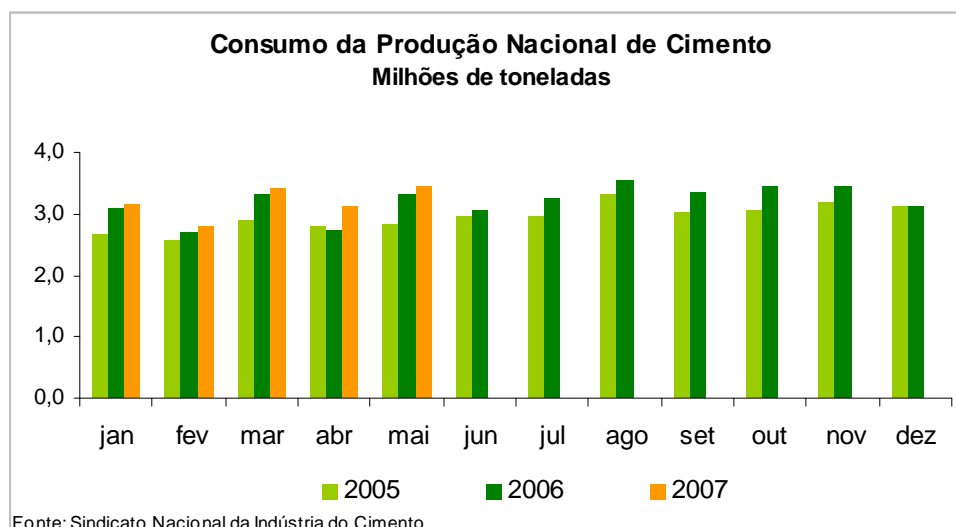
## 12.01 - COMENTÁRIO DO DESEMPENHO CONSOLIDADO NO TRIMESTRE

### UNIDADE DE NEGÓCIO - SACOS INDUSTRIAIS

A Klabin detém a liderança no mercado de sacos multifolhados. A construção civil (sacos para cimento) e o agronegócio (sacos para sementes) são os principais mercados consumidores.

O volume de vendas de sacos industriais no 2T07 totalizou 30,9 mil toneladas, 7% superior ao 2T06 e 2% inferior ao 1T07. A receita líquida no 2T07 foi de R\$ 95,6 milhões, 9% superior ao 2T06 e 1% inferior ao 1T07.

A unidade de negócio de sacos industriais tem sentido o impacto positivo do bom desempenho do setor de construção civil. De acordo com dados do Sindicato Nacional da Indústria de Cimento, o consumo de cimento cresceu 5% nos meses de janeiro a maio em relação ao mesmo período de 2006.



O volume de vendas para o mercado externo no 2T07 atingiu 8,7 mil toneladas, 8% inferior ao 2T06 e 5% superior ao 1T07.

A unidade tem obtido importantes avanços em busca do aumento da produtividade, através de amplo trabalho de otimização no perfil da carteira de clientes, cujo resultado são corridas mais longas e redução do número de *setups*.

Objetivando a melhoria dos padrões ambientais e de qualidade, foram instalados novos equipamentos para confecção de clichês, que eliminam o uso de solvente e seu indesejável impacto ambiental e problemas de insalubridade. Essa tecnologia também oferece melhores condições de trabalho com redução de perdas e incremento da qualidade.

01265-3 KLABIN S.A.

89.637.490/0001-45

## 12.01 - COMENTÁRIO DO DESEMPENHO CONSOLIDADO NO TRIMESTRE

### Investimentos

Os principais investimentos realizados no 2T07 estão especificados a seguir:

R\$ Milhões	2T07	1S07
Florestal	110	141
Papéis	358	861
Embalagens	4	7
Sacos	3	11
Outros	7	13
<b>Total</b>	<b>482</b>	<b>1.033</b>

O projeto de ampliação da capacidade de produção de cartões revestidos na fábrica de Monte Alegre (Projeto MA 1100) atingiu o seu pico no final de junho, contando com quase 5.500 pessoas trabalhando no local. O cronograma físico está sendo cumprido e estão mantidas as datas previstas de partida dos principais equipamentos do projeto.

O investimento no Projeto MA 1100 está especificado a seguir:

R\$ Milhões	Realizado			Previsto		Total
	2006	1T07	2T07	2S07	2008	
Investimento Bruto	574	465	424	537	200	2.200
Impostos a recuperar	50	76	71	112	42	350
Investimento Líquido	524	388	354	425	158	1.850

Os impostos que constam na tabela acima serão recuperados em um prazo de até 4 anos.

Em setembro a fábrica de Monte Alegre deverá fazer uma parada por 12 dias para as interligações do projeto de expansão. A partir de outubro, a máquina de papel nº 9 (MP9) inicia a produção e o período de ajustes operacionais. Até dezembro, quando entra em operação a caldeira de força, a ampliação de capacidade deverá contar com energia elétrica comprada. Em 2008, a nova máquina deverá produzir 80% da sua capacidade, atingindo plena capacidade em 2009.

Nas fotos abaixo, a nova caldeira de recuperação e vista interna do novo prédio, com destaque para a MP9:

01.01 - IDENTIFICAÇÃO

1 - CÓDIGO CVM 01265-3	2 - DENOMINAÇÃO SOCIAL KLABIN S.A.	3 - CNPJ 89.637.490/0001-45
---------------------------	---------------------------------------	--------------------------------

09.01 - PARTICIPAÇÕES EM SOCIEDADES CONTROLADAS E/OU COLIGADAS

1- ITEM	2 - RAZÃO SOCIAL DA CONTROLADA/COLIGADA	3 - CNPJ	4 - CLASSIFICAÇÃO	5 - % PARTICIPAÇÃO NO CAPITAL DA INVESTIDA	6 - % PATRIMÔNIO LÍQUIDO DA INVESTIDORA
7 - TIPO DE EMPRESA	8 - NÚMERO DE AÇÕES DETIDAS NO TRIMESTRE ATUAL (Mil)		9 - NÚMERO DE AÇÕES DETIDAS NO TRIMESTRE ANTERIOR (Mil)		
01	KLABIN LIMITED	. . / -	FECHADA CONTROLADA	100,00	11,60
EMPRESA COMERCIAL, INDUSTRIAL E OUTRAS			6		6
02	KLABIN TRADE	. . / -	FECHADA CONTROLADA	99,50	4,01
EMPRESA COMERCIAL, INDUSTRIAL E OUTRAS			1		1

**01.01 - IDENTIFICAÇÃO**

1 - CÓDIGO CVM 01265-3	2 - DENOMINAÇÃO SOCIAL KLABIN S.A.	3 - CNPJ 89.637.490/0001-45
---------------------------	---------------------------------------	--------------------------------

**14.01 - CARACTERÍSTICAS DA EMISSÃO PÚBLICA OU PARTICULAR DE DEBÊNTURES**

1 - ITEM	01
2 - Nº ORDEM	5ª
3 - Nº REGISTRO NA CVM	CVM/SRE/DEB/2004/041
4 - DATA DO REGISTRO CVM	06/12/2004
5 - SÉRIE EMITIDA	UN
6 - TIPO DE EMISSÃO	SIMPLES
7 - NATUREZA EMISSÃO	PÚBLICA
8 - DATA DA EMISSÃO	01/11/2004
9 - DATA DE VENCIMENTO	01/11/2007
10 - ESPÉCIE DA DEBÊNTURE	SEM PREFERENCIA
11 - CONDIÇÃO DE REMUNERAÇÃO VIGENTE	Juros semestr de 105,5% do CDI
12 - PRÊMIO/DESÁGIO	
13 - VALOR NOMINAL (Reais)	10.000,00
14 - MONTANTE EMITIDO (Reais Mil)	314.050
15 - Q. TÍTULOS EMITIDOS (UNIDADE)	31.405
16 - TÍTULO CIRCULAÇÃO (UNIDADE)	31.405
17 - TÍTULO TESOURARIA (UNIDADE)	0
18 - TÍTULO RESGATADO (UNIDADE)	0
19 - TÍTULO CONVERTIDO (UNIDADE)	0
20 - TÍTULO A COLOCAR (UNIDADE)	0
21 - DATA DA ÚLTIMA REPACTUAÇÃO	
22 - DATA DO PRÓXIMO EVENTO	01/11/2007

---

01265-3 KLABIN S.A.

89.637.490/0001-45

---

#### **19.01 - PROJETOS DE INVESTIMENTO**

---

Os investimentos consolidados no 2º trimestre de 2007 somaram R\$ 482,2 milhões aplicados nos principais projetos, inclui R\$ 17,8 milhões do ativo diferido:

- Implantação do Projeto MA 1100, aumento de produção na Unidade Monte Alegre – PR – R\$ 353,8 milhões sem impostos;
- Aquisição de florestas e florestamento – R\$ 81,9 milhões.

01265-3 KLABIN S.A.

89.637.490/0001-45

**20.01 - OUTRAS INFORMAÇÕES QUE A COMPANHIA ENTENDA RELEVANTES**

**DE ACORDO COM O REGULAMENTO DE PRÁTICAS DIFERENCIADAS DE GOVERNANÇA CORPORATIVA – NÍVEL 1, APRESENTAMOS A SEGUIR INFORMAÇÕES ADICIONAIS SOBRE A COMPANHIA, NA DATA BASE DE 30 DE JUNHO DE 2007.**

**1 POSIÇÃO ACIONÁRIA DA COMPANHIA, DOS DETENTORES DE AÇÕES COM MAIS DE 5% DO TOTAL DAS ESPÉCIES ATÉ O NÍVEL DE PESSOA FÍSICA**

**(a) Posição acionária da companhia**

ACIONISTA	AÇÕES					
	ON	%	PN	%	TOTAL	%
Klabin Irmãos & Cia.	163.797.753	51,70	-	-	163.797.753	17,85
Niblak Participações S.A.	24.699.654	7,80	-	-	24.699.654	2,69
Monteiro Aranha S.A.	63.458.605	20,03	21.662.953	3,61	85.121.558	9,28
The Bank Of New York ADR Department (*)	-	-	59.008.535	9,82	59.008.535	6,43
BNDES Participações S.A. BNDESPAR	-	-	185.859.838	30,93	185.859.838	20,25
Ações em Tesouraria	-	-	15.000.000	2,50	15.000.000	1,63
Outros (**)	64.871.551	20,47	319.324.407	53,14	384.195.958	41,87
<b>TOTAL</b>	<b>316.827.563</b>	<b>100,00</b>	<b>600.855.733</b>	<b>100,00</b>	<b>917.683.296</b>	<b>100,00</b>

(\*) Acionistas no exterior.

(\*\*) Acionistas com participação inferior a 5% das ações.

**(b) Distribuição do capital social dos controladores até o nível de pessoa física**

**CONTROLADORA/INVESTIDORA:  
KLABIN IRMÃOS & CIA.**

QUOTISTAS	QUOTAS	
	Quantidade	% do Capital
Jacob Klabin Lafer Adm. Partic. S.A.	1	12,52
Miguel Lafer Participações S.A.	1	6,26
VFV Participações S.A.	1	6,26
PRESH S.A.	1	12,52
GL S.A. Participações	1	12,52
GLIMDAS Participações S.A.	1	11,07
DARO Participações S.A.	1	11,07
DAWOJOBE Participações S.A.	1	11,07
ESLI Participações S.A.	1	8,36
LKL Participações S.A.	1	8,35
<b>TOTAL</b>	<b>10</b>	<b>100,00</b>

(\*) Sociedade em nome coletivo, com capital social de R\$ 1.000.000,00, dividido em quotas de valores variados.

01265-3 KLABIN S.A.

89.637.490/0001-45

**20.01 - OUTRAS INFORMAÇÕES QUE A COMPANHIA ENTENDA RELEVANTES**

**CONTROLADORA/INVESTIDORA:**

Jacob Klabin Lafer Adm. Partic. S.A.

ACIONISTAS	AÇÕES	
	ON	% Total
Miguel Lafer	446.458	50,00
Vera Lafer	446.458	50,00
<b>TOTAL</b>	<b>892.916</b>	<b>100,00</b>

**CONTROLADORA/INVESTIDORA:**

Miguel Lafer Participações S.A.

ACIONISTAS	AÇÕES	
	ON	% Total
Miguel Lafer	928.270.312	99,9999
Mildred Lafer	688	0,0001
<b>TOTAL</b>	<b>928.271.000</b>	<b>100,0000</b>

**CONTROLADORA/INVESTIDORA:**

VFV Participações S.A.

ACIONISTAS	AÇÕES	
	ON	% Total
Vera Lafer	928.270.312	99,9999
Outros	688	0,0001
<b>TOTAL</b>	<b>928.271.000</b>	<b>100,0000</b>

**CONTROLADORA/INVESTIDORA:**

PRESH S.A.

ACIONISTAS	AÇÕES					
	ON	%	PN	%	TOTAL	%
Sylvia Lafer Piva			17.658.895	99,99993	17.658.895	66,66662
Pedro Franco Piva			12	0,00007	12	0,00005
Horácio Lafer Piva	2.943.151	33,33334			2.943.151	11,11111
Eduardo Lafer Piva	2.943.151	33,33333			2.943.151	11,11111
Regina Piva Coelho Magalhães	2.943.151	33,33333			2.943.151	11,11111
<b>TOTAL</b>	<b>8.829.453</b>	<b>100,00</b>	<b>17.658.907</b>	<b>100,00000</b>	<b>26.488.360</b>	<b>100,00000</b>



01265-3 KLABIN S.A.

89.637.490/0001-45

**20.01 - OUTRAS INFORMAÇÕES QUE A COMPANHIA ENTENDA RELEVANTES**

**CONTROLADORA/INVESTIDORA:**

**GL S.A. Participações**

ACIONISTAS	AÇÕES					
	ON	%	PN	%	TOTAL	%
Graziela Lafer Galvão	4.233.864	99,99991	8.467.726	99,99993	12.701.590	99,99992
Outros	4	0,00009	6	0,00007	10	0,00008
<b>TOTAL</b>	<b>4.233.868</b>	<b>100,00000</b>	<b>8.467.732</b>	<b>100,00000</b>	<b>12.701.600</b>	<b>100,00000</b>

**CONTROLADORA/INVESTIDORA:**

**GLIMDAS Participações S.A.**

ACIONISTAS	AÇÕES					
	ON	%	PN	%	TOTAL	%
Israel Klabin			328.642	70,9396	328.642	14,2863
Alberto Klabin (*)	306.189	16,6664	22.438	4,8434	328.627	14,2854
Leonardo Klabin (*)	306.189	16,6664	22.438	4,8434	328.627	14,2854
Stela Klabin (*)	306.189	16,6664	22.438	4,8434	328.627	14,2854
Maria Klabin (*)	306.189	16,6664	22.438	4,8434	328.627	14,2854
Dan Klabin (*)	306.189	16,6664	22.438	4,8434	328.627	14,2854
Gabriel Klabin (*)	306.189	16,6664	22.438	4,8434	328.627	14,2854
Espólio Maurício Klabin (*)	31	0,0016			31	0,0013
<b>TOTAL</b>	<b>1.837.165</b>	<b>100,0000</b>	<b>463.270</b>	<b>100,0000</b>	<b>2.300.435</b>	<b>100,0000</b>

(\*) Ações sujeitas a usufruto, cabendo o direito de voto ao usufrutuário Israel Klabin.

**CONTROLADORA/INVESTIDORA:**

**DARO Participações S.A.**

ACIONISTAS	AÇÕES	
	ON	% Total
Daniel Miguel Klabin	1.627.732	53,05
Rose Klabin (*)	479.900	15,65
Amanda Klabin (*)	479.900	15,65
David Klabin (*)	479.900	15,65
<b>TOTAL</b>	<b>3.067.432</b>	<b>100,00</b>

(\*) Ações sujeitas a usufruto, cabendo o direito de voto ao usufrutuário Daniel Miguel Klabin.

01265-3 KLABIN S.A.

89.637.490/0001-45

**20.01 - OUTRAS INFORMAÇÕES QUE A COMPANHIA ENTENDA RELEVANTES**

**CONTROLADORA/INVESTIDORA:**

**DAWOJOBE Participações S.A.**

ACIONISTAS	AÇÕES	
	ON	%
Armando Klabin	2.783	57,40
Wolff Klabin (*)	516	10,65
Daniela Klabin (*)	516	10,65
Bernardo Klabin (*)	516	10,65
José Klabin (*)	516	10,65
<b>TOTAL</b>	<b>4.847</b>	<b>100,00</b>

(\*) Ações sujeitas a usufruto, cabendo o direito de voto ao usufrutuário Armando Klabin.

**CONTROLADORA/INVESTIDORA:**

**ESLI Participações S.A.**

ACIONISTAS	AÇÕES	
	ON	% Total
Lilia Klabin Levine	17.673.760	100,000
<b>TOTAL</b>	<b>17.673.760</b>	<b>100,000</b>

**CONTROLADORA/INVESTIDORA:**

**LKL Participações S.A.**

ACIONISTAS	AÇÕES	
	ON	% Total
Lilia Klabin Levine	17.933.200	99,998
Outros	300	0,002
<b>TOTAL</b>	<b>17.933.500</b>	<b>100,000</b>

01265-3 KLABIN S.A.

89.637.490/0001-45

**20.01 - OUTRAS INFORMAÇÕES QUE A COMPANHIA ENTENDA RELEVANTES**

**CONTROLADORA/INVESTIDORA:**

**NIBLAK Participações S/A**

ACIONISTAS	AÇÕES	
	ON	% Total
KL Participações Ltda.	6.076.071	25,042
GL S.A. Participações	3.038.061	12,521
KLA RO Participações Ltda.	2.686.869	11,074
DARO Participações S/A	2.686.869	11,074
DAWOJOBE Partic. S.A.	2.562.686	10,562
Armando Klabin	124.183	0,512
MEKLA DELTA Participações Ltda.	4.050.722	16,695
Pedro Franco Piva	3.038.061	12,520
<b>TOTAL</b>	<b>24.263.522</b>	<b>100,000</b>

**CONTROLADORA/INVESTIDORA:**

**KL Participações Ltda. (\*)**

QUOTISTAS	QUOTAS	
	Quantidade	% do Capital
Miguel Lafer	2.900.000	50,000
Vera Lafer	2.900.000	50,000
<b>TOTAL</b>	<b>5.800.000</b>	<b>100,000</b>

(\*) Sociedade limitada, com capital social dividido em quotas de valores variados.

**CONTROLADORA/INVESTIDORA:**

**KLA RO Participações Ltda.**

QUOTISTAS	QUOTAS	
	Quantidade	% do Capital
Israel Klabin	28.531	14,288
Espólio Maurício Klabin	3	0,002
Alberto Klabin	28.521	14,285
Leonardo Klabin	28.521	14,285
Stela Klabin	28.521	14,285
Maria Klabin	28.521	14,285
Dan Klabin	28.521	14,285
Gabriel Klabin	28.521	14,285
<b>TOTAL</b>	<b>199.660</b>	<b>100,000</b>

---

01265-3 KLABIN S.A.

89.637.490/0001-45

---

**20.01 - OUTRAS INFORMAÇÕES QUE A COMPANHIA ENTENDA RELEVANTES**

---

**CONTROLADORA/INVESTIDORA:**

**DARO Participações Ltda.**

QUOTISTAS	QUOTAS	
	Quantidade	% do Capital
Daniel Miguel Klabin	8.828.822	53,53
Rose Klabin	2.554.586	15,49
Amanda Klabin	2.554.586	15,49
David Klabin	2.554.586	15,49
<b>TOTAL</b>	<b>16.492.580</b>	<b>100,00</b>

**CONTROLADORA/INVESTIDORA:**

**MEKLA DELTA Participações Ltda. (\*)**

QUOTISTAS	QUOTAS	
	Quantidade	% do Capital
ESLI Participações S.A.	1	99,999
Lilia Klabin Levine	1	0,001
<b>TOTAL</b>	<b>2</b>	<b>100,000</b>

(\*) Sociedade limitada, com capital social dividido em quotas de valores variados.

01265-3 KLABIN S.A.

89.637.490/0001-45

**20.01 - OUTRAS INFORMAÇÕES QUE A COMPANHIA ENTENDA RELEVANTES**

**CONTROLADORA/INVESTIDORA:**

**Monteiro Aranha S.A.**

ACIONISTAS	AÇÕES	
	ON	% Total
Joaquim Francisco M. de Carvalho	1.626.653	14,03
Fundo de Pensões do Banco Espírito Santo e Comercial de Lisboa	1.168.121	10,07
Bradesco Capitalização S/A	1.192.483	10,28
Soc. Técnica Monteiro Aranha Ltda	1.031.338	8,89
Olavo Egydio Monteiro de Carvalho	835.043	7,20
Euroamerican Finance Corporation	589.857	5,09
AMC Participações S/C Ltda	599.526	5,17
CEJMC Participações S/C Ltda	599.526	5,17
SAMC Participações S/C Ltda	599.526	5,17
Joaquim Álvaro M. de Carvalho	482.526	4,16
Ações em Tesouraria	195.399	1,68
Outros (*)	2.677.599	23,09
<b>TOTAL</b>	<b>11.597.597</b>	<b>100,00</b>

(\*) Empresa no exterior

(\*\*) Acionistas com participação inferior a 5% do capital votante.

**CONTROLADORA/INVESTIDORA:**

**Bradesco Capitalização S/A**

ACIONISTA	AÇÕES	
	ON	% Total
Bradesco Seguros S.A.	451.623	100,00
<b>TOTAL</b>	<b>451.623</b>	<b>100,00</b>

**CONTROLADORA/INVESTIDORA:**

**Bradesco Seguros S.A.**

ACIONISTA	AÇÕES	
	ON	% Total
Banco Bradesco S.A.	939.998	100,00
<b>TOTAL</b>	<b>939.998</b>	<b>100,00</b>

01265-3 KLABIN S.A.

89.637.490/0001-45

**20.01 - OUTRAS INFORMAÇÕES QUE A COMPANHIA ENTENDA RELEVANTES**

**CONTROLADORA/INVESTIDORA:**

**Banco Bradesco S.A.**

ACIONISTA	AÇÕES					
	ON	%	PN	%	TOTAL	%
Cidade de Deus Cia Comercial de Participações	484.626.040	48,42	2.164.634	0,22	486.790.674	24,31
Fundação Bradesco	153.017.212	15,29	33.563.304	3,35	186.580.516	9,32
Banco Bilbao Vizcaya Argentaria S.A. (*)	50.566.602	5,05			50.566.602	2,53
Banco Espírito Santo (**)	49.385.384	4,93	23.502		49.408.886	2,47
Outros (**)	263.270.874	26,31	965.703.496	96,43	1.228.974.370	61,37
<b>TOTAL</b>	<b>1.000.866.112</b>	<b>100,00</b>	<b>1.001.454.936</b>	<b>100,00</b>	<b>2.002.321.048</b>	<b>100,00</b>

(\*) Empresa no exterior.

(\*\*) Acionistas com participação inferior a 5% do capital votante.

**CONTROLADORA/INVESTIDORA:**

**Cidade de Deus Cia Comercial de Participações**

ACIONISTA	AÇÕES	
	ON	%
Nova Cidade de Deus Partic. S.A.	2.574.939.991	44,78
Fundação Bradesco	1.903.839.616	33,11
Lia Maria Aguiar	417.744.408	7,26
Lina Maria Aguiar	488.038.330	8,49
Outros (*)	366.156.434	6,36
<b>TOTAL</b>	<b>5.750.718.779</b>	<b>100,00</b>

(\*) Acionistas com participação inferior a 5% do capital votante.

**CONTROLADORA/INVESTIDORA:**

**Nova Cidade de Deus Partic. S.A.**

ACIONISTA	AÇÕES					
	ON	%	PN	%	TOTAL	%
Fundação Bradesco	101.082.737	46,30	231.332.928	98,35	332.415.665	73,29
Cx. Benef. dos Funcionários Bradesco			3.885.487	1,65	3.885.487	0,86
Elo Participações S.A.	117.230.771	53,70			117.230.771	25,85
<b>TOTAL</b>	<b>218.313.508</b>	<b>100,00</b>	<b>235.218.415</b>	<b>100,00</b>	<b>453.531.923</b>	<b>100,00</b>

**CONTROLADORA/INVESTIDORA:**

**Elo Participações S.A.**

ACIONISTA	AÇÕES					
	ON	%	PN	%	TOTAL	%
Lázaro de Mello Brandão	9.188.513	5,92			9.188.513	4,12
Outros (*)	145.894.884	94,08	67.859.087	100,00	213.753.971	95,88
<b>TOTAL</b>	<b>155.083.397</b>	<b>100,00</b>	<b>67.859.087</b>	<b>100,00</b>	<b>222.942.484</b>	<b>100,00</b>

(\*) Nenhum acionista atinge, individualmente, mais de 5% do capital votante.

01265-3 KLABIN S.A.

89.637.490/0001-45

**20.01 - OUTRAS INFORMAÇÕES QUE A COMPANHIA ENTENDA RELEVANTES**

**CONTROLADORA/INVESTIDORA:**

**Soc. Técnica Monteiro Aranha Ltda**

QUOTISTAS	QUOTAS	
	Quantidade	% Total
Joaquim Monteiro de Carvalho	343.634	99,999
Outros	3	0,001
<b>TOTAL</b>	<b>343.637</b>	<b>100,000</b>

**CONTROLADORA/INVESTIDORA:**

**AMC Participações S/C Ltda**

QUOTISTAS	QUOTAS	
	Quantidade	% Total
Astrid Monteiro de Carvalho	4.015.162	99,99998
Soc. Técnica Monteiro Aranha Ltda.	1	0,00002
<b>TOTAL</b>	<b>4.015.163</b>	<b>100,00000</b>

**CONTROLADORA/INVESTIDORA:**

**CEJMC Participações S/C Ltda**

QUOTISTAS	QUOTAS	
	Quantidade	% Total
Celi Elisabete Júlia M. de Carvalho	2.923.469	99,99997
Soc. Técnica Monteiro Aranha Ltda.	1	0,00003
<b>TOTAL</b>	<b>2.923.470</b>	<b>100,00000</b>

**CONTROLADORA/INVESTIDORA:**

**SAMC Participações S/C Ltda**

QUOTISTAS	QUOTAS	
	Quantidade	% Total
Sérgio Alberto M. de Carvalho	2.923.469	99,99997
Soc. Técnica Monteiro Aranha Ltda.	1	0,00003
<b>TOTAL</b>	<b>2.923.470</b>	<b>100,00000</b>

01265-3 KLABIN S.A.

89.637.490/0001-45

**20.01 - OUTRAS INFORMAÇÕES QUE A COMPANHIA ENTENDA RELEVANTES**

**2 EVOLUÇÃO DA PARTICIPAÇÃO ACIONÁRIA**

ACIONISTAS	Tipo	Em 1 de julho de 2006		Movimentação				Em 30 de junho de 2007		
		Quantidade de ações	%	Compra Subscrição	Venda	Novos Integrantes	Saida de Integrantes	Quantidade de ações	%	Evolução %
		Controladores	ON	202.052.312	63,77	12.277		228.303	(228.303)	202.064.589
	PN	122.599.740	20,40	13.741.468	(23.438.283)	28.899.860	(28.899.860)	112.902.925	18,79	(1,61)
Membros do Conselho de Administração	ON	34.660.163	10,94					34.660.163	10,94	(0,00)
	PN	19.075.703	3,17	565.615	(2.006.156)			17.635.162	2,94	(0,23)
Membros da Diretoria	ON	0	0,00					0	-	0,00
	PN	239.038	0,04					239.038	0,04	(0,00)
Membros do Conselho Fiscal	ON	1.000	0,00					1.000	0,00	0,00
	PN	3.420	0,00					3.420	0,00	0,00
Ações em Tesouraria	ON	0	0,00					0	-	
	PN	0	0,00	15.000.000				15.000.000	2,50	2,50
Demais Acionistas	ON	80.114.088	25,29	(12.277)		(228.303)	228.303	80.101.811	25,28	(0,01)
	PN	458.937.832	76,39	(29.307.083)	25.444.439	(28.899.860)	28.899.860	455.075.188	75,74	(0,65)
<b>Total</b>	ON	<b>316.827.563</b>	<b>100,00</b>	<b>0</b>	<b>0</b>	<b>0</b>	<b>0</b>	<b>316.827.563</b>	<b>100,00</b>	<b>0,00</b>
	PN	<b>600.855.733</b>	<b>100,00</b>	<b>0</b>	<b>0</b>	<b>0</b>	<b>0</b>	<b>600.855.733</b>	<b>100,00</b>	<b>(0,00)</b>



01265-3 KLABIN S.A.

89.637.490/0001-45

**20.01 - OUTRAS INFORMAÇÕES QUE A COMPANHIA ENTENDA RELEVANTES**

**3 QUANTIDADE DE AÇÕES DE AMISSÃO DA COMPANHIA, DE TITULARIDADE, DIRETA OU INDIRETA, DOS CONTROLADORES, ADMINISTRADORES E CONSELHEIROS E QUANTIDADE DE AÇÕES EM CIRCULAÇÃO**

**EM 30/06/2007**

ACIONISTAS	AÇÕES					
	ON	%	PN	%	Total	%
Controladores	202.064.589	63,78	112.902.925	18,79	314.967.514	34,32
Membros do Conselho de Administração	34.660.163	10,94	16.919.304	2,82	51.579.467	5,62
Membros da Diretoria			239.038	0,04	239.038	0,03
Membros do Conselho Fiscal	1.000		3.420		4.420	
Ações em Tesouraria			15.000.000	2,50	15.000.000	1,63
Outros Acionistas	80.101.811	25,28	455.791.046	75,85	535.892.857	58,40
<b>Total</b>	<b>316.827.563</b>	<b>100,00</b>	<b>600.855.733</b>	<b>100,00</b>	<b>917.683.296</b>	<b>100,00</b>

<b>Quantidade de Ações em Circulação</b>	<b>80.102.811</b>	<b>25,28</b>	<b>455.794.466</b>	<b>75,86</b>	<b>535.897.277</b>	<b>58,40</b>
--	-------------------	--------------	--------------------	--------------	--------------------	--------------

**EM 30/06/2006**

ACIONISTAS	AÇÕES					
	ON	%	PN	%	Total	%
Controladores	202.052.312	63,77	122.599.740	20,40	324.652.052	35,38
Membros do Conselho de Administração	34.660.163	10,94	19.075.703	3,17	53.735.866	5,86
Membros da Diretoria			239.038	0,04	239.038	0,03
Membros do Conselho Fiscal	1.000		3.420		4.420	
Outros Acionistas	80.114.088	25,29	458.937.832	76,39	539.051.920	58,73
<b>Total</b>	<b>316.827.563</b>	<b>100,00</b>	<b>600.855.733</b>	<b>100,00</b>	<b>917.683.296</b>	<b>100,00</b>

<b>Quantidade de Ações em Circulação</b>	<b>80.115.088</b>	<b>25,29</b>	<b>458.941.252</b>	<b>76,39</b>	<b>539.056.340</b>	<b>58,73</b>
--	-------------------	--------------	--------------------	--------------	--------------------	--------------

---

01265-3 KLABIN S.A.

89.637.490/0001-45

---

---

**20.01 - OUTRAS INFORMAÇÕES QUE A COMPANHIA ENTENDA RELEVANTES**

---

**4 OUTRAS INFORMAÇÕES**

**Relacionamento com Auditores Independentes**

Em conformidade com a Instrução CVM nº 381/03, a empresa de auditoria Deloitte Touche Thomatsu Auditores Independentes não prestou serviços não relacionados à auditoria externa em patamares superiores a 5% do total de seus honorários.

A política da Companhia na contratação de serviços não-relacionados à auditoria externa com seus auditores independentes está fundamentada em princípios que preservam a independência desses profissionais. Esses princípios, que seguem diretrizes internacionalmente aceitas, consistem em: (a) o auditor não deve auditar o seu próprio trabalho, (b) o auditor não deve exercer funções gerenciais no seu cliente e (c) o auditor não deve promover os interesses de seu cliente.

---

01265-3 KLABIN S.A.

89.637.490/0001-45

---

## **21.01 - RELATÓRIO DA REVISÃO ESPECIAL - SEM RESSALVA**

---

Ao Conselho de Administração e Acionistas da  
Klabin S.A.  
São Paulo - SP

1. Efetuamos uma revisão especial das Informações Trimestrais - ITR da Klabin S.A. (controladora e consolidado), referentes ao trimestre e semestre findos em 30 de junho de 2007, elaboradas de acordo com as práticas contábeis adotadas no Brasil e sob a responsabilidade da Administração da Companhia, compreendendo os balanços patrimoniais (controladora e consolidado), as respectivas demonstrações do resultado e os relatórios de desempenho.
2. Nossa revisão foi efetuada de acordo com as normas específicas estabelecidas pelo IBRACON - Instituto dos Auditores Independentes do Brasil, em conjunto com o Conselho Federal de Contabilidade, e consistiu, principalmente, em: (a) indagação e discussão com os administradores responsáveis pelas áreas contábil, financeira e operacional da Companhia e de suas controladas quanto aos critérios adotados na elaboração das Informações Trimestrais - ITR; e (b) revisão das informações e dos eventos subsequentes que tenham ou possam vir a ter efeitos relevantes sobre a situação financeira e as operações da Companhia e de suas controladas.
3. Baseados em nossa revisão especial, não temos conhecimento de nenhuma modificação relevante que deva ser feita nas Informações Trimestrais - ITR acima referidas para que estas estejam de acordo com as práticas contábeis adotadas no Brasil, aplicadas de forma condizente com as normas expedidas pela Comissão de Valores Mobiliários, especificamente aplicáveis à elaboração das Informações Trimestrais - ITR obrigatórias.
4. Nossa revisão foi conduzida com o objetivo de emitirmos relatório sobre revisão especial das Informações Trimestrais - ITR referidas no parágrafo 1, tomadas em conjunto. As demonstrações do fluxo de caixa (controladora e consolidado) referentes ao trimestre e semestre findos em 30 de junho de 2007, que estão sendo apresentadas para propiciar informações suplementares sobre a Companhia e suas controladas, não são requeridas como parte integrante das Informações Trimestrais - ITR. Essas demonstrações do fluxo de caixa foram submetidas aos procedimentos de revisão descritos no parágrafo 2 e, com base em nossa revisão especial, não temos conhecimento de nenhuma modificação relevante que deva ser efetuada nessas demonstrações suplementares para que estas estejam adequadamente apresentadas, em todos os seus aspectos relevantes, em relação às Informações Trimestrais - ITR referentes ao trimestre e semestre findos em 30 de junho de 2007 tomadas em conjunto.

---

01265-3 KLABIN S.A.

89.637.490/0001-45

---

---

**21.01 - RELATÓRIO DA REVISÃO ESPECIAL - SEM RESSALVA**

---

5. Os balanços patrimoniais levantados em 31 de março de 2007 (controladora e consolidado) e as respectivas demonstrações do resultado referentes ao trimestre e semestre findos em 30 de junho de 2006 e as demonstrações suplementares do fluxo de caixa referentes ao trimestre e semestre findos em 30 de junho de 2006, apresentados para fins de comparação, foram por nós revisados, conforme relatórios de revisão especial, sem ressalvas, datados de 23 de abril de 2007 e 19 de julho de 2006, respectivamente.

São Paulo, 25 de abril de 2007

DELOITTE TOUCHE TOHMATSU  
Auditores Independentes  
CRC nº 2 SP 011609/O-8

Eduardo Jorge Costa Martins  
Contador  
CRC nº 1 SP 180333/O-3

As folhas das ITR, por nós revisadas, estão rubricadas tão-somente para fins de identificação.

**01.01 - IDENTIFICAÇÃO**

1 - CÓDIGO CVM 01265-3	2 - DENOMINAÇÃO SOCIAL KLABIN S.A.	3 - CNPJ 89.637.490/0001-45
---------------------------	---------------------------------------	--------------------------------

**ÍNDICE**

GRUPO	QUADRO	DESCRIÇÃO	PÁGINA
01	01	IDENTIFICAÇÃO	1
01	02	SEDE	1
01	03	DIRETOR DE RELAÇÕES COM INVESTIDORES (Endereço para Correspondência com a Companhia)	1
01	04	REFERÊNCIA DO ITR	1
01	05	COMPOSIÇÃO DO CAPITAL SOCIAL	2
01	06	CARACTERÍSTICAS DA EMPRESA	2
01	07	SOCIEDADES NÃO INCLUÍDAS NAS DEMONSTRAÇÕES FINANCEIRAS CONSOLIDADAS	2
01	08	PROVENTOS EM DINHEIRO	2
01	09	CAPITAL SOCIAL SUBSCRITO E ALTERAÇÕES NO EXERCÍCIO SOCIAL EM CURSO	3
01	10	DIRETOR DE RELAÇÕES COM INVESTIDORES	3
02	01	BALANÇO PATRIMONIAL ATIVO	4
02	02	BALANÇO PATRIMONIAL PASSIVO	6
03	01	DEMONSTRAÇÃO DO RESULTADO	8
08	01	BALANÇO PATRIMONIAL ATIVO CONSOLIDADO	10
08	02	BALANÇO PATRIMONIAL PASSIVO CONSOLIDADO	11
09	01	DEMONSTRAÇÃO DO RESULTADO CONSOLIDADO	13
06	01	NOTAS EXPLICATIVAS	15
07	01	COMENTÁRIO DO DESEMPENHO DA COMPANHIA NO TRIMESTRE	30
12	01	COMENTÁRIO DO DESEMPENHO CONSOLIDADO NO TRIMESTRE	31
13	01	PARTICIPAÇÃO EM SOCIEDADES CONTROLADAS E/OU COLIGADAS	44
14	01	CARACTERÍSTICAS DA EMISSÃO PÚBLICA OU PARTICULAR DE DEBÊNTURES	45
19	01	PROJETOS DE INVESTIMENTO	46
20	01	OUTRAS INFORMAÇÕES QUE A COMPANHIA ENTENDA RELEVANTES	47
21	01	RELATÓRIO DA REVISÃO ESPECIAL	59
		KLABIN LIMITED	
		KLABIN TRADE	/60