

O REGISTRO NA CVM NÃO IMPLICA QUALQUER APRECIÇÃO SOBRE A COMPANHIA, SENDO OS SEUS ADMINISTRADORES RESPONSÁVEIS PELA VERACIDADE DAS INFORMAÇÕES PRESTADAS.

01.01 - IDENTIFICAÇÃO

1 - CÓDIGO CVM 01265-3	2 - DENOMINAÇÃO SOCIAL KLABIN S.A.	3 - CNPJ 89.637.490/0001-45
4 - NIRE 35300188349		

01.02 - SEDE

1 - ENDEREÇO COMPLETO Av. Brigadeiro Faria Lima, 3600		2 - BAIRRO OU DISTRITO Itaim Bibi	
3 - CEP 04538-132	4 - MUNICÍPIO SÃO PAULO		5 - UF SP
6 - DDD 011	7 - TELEFONE 3046-5800	8 - TELEFONE -	9 - TELEFONE -
10 - TELEX			
11 - DDD 011	12 - FAX 3046-5846	13 - FAX -	14 - FAX -
15 - E-MAIL klabin@klabin.com.br			

01.03 - DIRETOR DE RELAÇÕES COM INVESTIDORES (Endereço para Correspondência com a Companhia)

1 - NOME Ronald Seckelmann			
2 - ENDEREÇO COMPLETO Av. Brigadeiro Faria Lima, 3600		3 - BAIRRO OU DISTRITO Itaim Bibi	
4 - CEP 04538-132	5 - MUNICÍPIO SÃO PAULO		6 - UF SP
7 - DDD 011	8 - TELEFONE 3046-8400	9 - TELEFONE -	10 - TELEFONE -
11 - TELEX			
12 - DDD 011	13 - FAX 3046-5846	14 - FAX -	15 - FAX -
16 - E-MAIL rsecklmann@klabin.com.br			

01.04 - REFERÊNCIA / AUDITOR

EXERCÍCIO SOCIAL EM CURSO		TRIMESTRE ATUAL			TRIMESTRE ANTERIOR		
1 - INÍCIO	2 - TÉRMINO	3 - NÚMERO	4 - INÍCIO	5 - TÉRMINO	6 - NÚMERO	7 - INÍCIO	8 - TÉRMINO
01/01/2007	31/12/2007	1	01/01/2007	31/03/2007	4	01/10/2006	31/12/2006
9 - NOME/RAZÃO SOCIAL DO AUDITOR Deloitte Touche Tohmatsu Auditores Independentes					10 - CÓDIGO CVM 00385-9		
11 - NOME DO RESPONSÁVEL TÉCNICO Eduardo Jorge Costa Martins					12 - CPF DO RESP. TÉCNICO 066.557.558-08		

01.01 - IDENTIFICAÇÃO

1 - CÓDIGO CVM 01265-3	2 - DENOMINAÇÃO SOCIAL KLABIN S.A.	3 - CNPJ 89.637.490/0001-45
---------------------------	---------------------------------------	--------------------------------

01.05 - COMPOSIÇÃO DO CAPITAL SOCIAL

Número de Ações (Mil)	1 - TRIMESTRE ATUAL 31/03/2007	2 - TRIMESTRE ANTERIOR 31/12/2006	3 - IGUAL TRIMESTRE EX. ANTERIOR 31/03/2006
Do Capital Integralizado			
1 - Ordinárias	316.827	316.827	316.827
2 - Preferenciais	600.856	600.856	600.856
3 - Total	917.683	917.683	917.683
Em Tesouraria			
4 - Ordinárias	0	0	0
5 - Preferenciais	13.485	5.757	0
6 - Total	13.485	5.757	0

01.06 - CARACTERÍSTICAS DA EMPRESA

1 - TIPO DE EMPRESA Empresa Comercial, Industrial e Outras
2 - TIPO DE SITUAÇÃO Operacional
3 - NATUREZA DO CONTROLE ACIONÁRIO Privada Nacional
4 - CÓDIGO ATIVIDADE 1040 - Papel e Celulose
5 - ATIVIDADE PRINCIPAL Ind. papel, celulose, embalagem, florest. e reflorest.
6 - TIPO DE CONSOLIDADO Total
7 - TIPO DO RELATÓRIO DOS AUDITORES Sem Ressalva

01.07 - SOCIEDADES NÃO INCLUÍDAS NAS DEMONSTRAÇÕES FINANCEIRAS CONSOLIDADAS

1 - ITEM	2 - CNPJ	3 - DENOMINAÇÃO SOCIAL
----------	----------	------------------------

01.08 - PROVENTOS EM DINHEIRO DELIBERADOS E/OU PAGOS DURANTE E APÓS O TRIMESTRE

1 - ITEM	2 - EVENTO	3 - APROVAÇÃO	4 - PROVENTO	5 - INÍCIO PGTO.	6 - ESPÉCIE E CLASSE DE AÇÃO	7 - VALOR DO PROVENTO P/ AÇÃO
01	AGO	14/03/2007	Dividendo	30/03/2007	ON	0,1141800000
02	AGO	14/03/2007	Dividendo	30/03/2007	PN	0,1256000000

01.01 - IDENTIFICAÇÃO

1 - CÓDIGO CVM 01265-3	2 - DENOMINAÇÃO SOCIAL KLABIN S.A.	3 - CNPJ 89.637.490/0001-45
---------------------------	---------------------------------------	--------------------------------

01.09 - CAPITAL SOCIAL SUBSCRITO E ALTERAÇÕES NO EXERCÍCIO SOCIAL EM CURSO

1- ITEM	2 - DATA DA ALTERAÇÃO	3 - VALOR DO CAPITAL SOCIAL (Reais Mil)	4 - VALOR DA ALTERAÇÃO (Reais Mil)	5 - ORIGEM DA ALTERAÇÃO	7 - QUANTIDADE DE AÇÕES EMITIDAS (Mil)	8 - PREÇO DA AÇÃO NA EMISSÃO (Reais)
01	14/03/2007	1.500.000	891	Reserva de Capital	0	0,0000000000
02	14/03/2007	1.500.000	399.109	Reserva de Lucro	0	0,0000000000

01.10 - DIRETOR DE RELAÇÕES COM INVESTIDORES

1 - DATA 24/04/2007	2 - ASSINATURA
------------------------	----------------

01.01 - IDENTIFICAÇÃO

1 - CÓDIGO CVM 01265-3	2 - DENOMINAÇÃO SOCIAL KLABIN S.A.	3 - CNPJ 89.637.490/0001-45
---------------------------	---------------------------------------	--------------------------------

02.01 - BALANÇO PATRIMONIAL ATIVO (Reais Mil)

1 - CÓDIGO	2 - DESCRIÇÃO	3 - 31/03/2007	4 - 31/12/2006
1	Ativo Total	6.397.724	5.968.827
1.01	Ativo Circulante	2.628.836	2.764.801
1.01.01	Disponibilidades	1.581.233	1.762.368
1.01.01.01	Caixa e bancos	4.358	7.098
1.01.01.02	Aplicações financeiras	1.576.875	1.755.270
1.01.02	Créditos	596.792	559.700
1.01.02.01	Clientes	386.730	397.673
1.01.02.02	Créditos Diversos	210.062	162.027
1.01.02.02.01	Cambiais e duplicatas descontadas	(17.043)	(35.314)
1.01.02.02.02	Provisão p/ contas de liquidação duvidos	(26.329)	(26.397)
1.01.02.02.03	Empresas controladas e coligadas	253.434	223.738
1.01.03	Estoques	255.604	261.922
1.01.04	Outros	195.207	180.811
1.01.04.01	Impostos e contribuições a recuperar	140.439	127.778
1.01.04.02	Despesas antecipadas	7.452	879
1.01.04.03	Despesas antecipadas empr controladora	3.450	7.434
1.01.04.04	Títulos a receber	2.683	2.745
1.01.04.05	Demais contas a receber	41.183	41.975
1.02	Ativo Não Circulante	3.768.888	3.204.026
1.02.01	Ativo Realizável a Longo Prazo	326.051	297.689
1.02.01.01	Créditos Diversos	0	0
1.02.01.02	Créditos com Pessoas Ligadas	1.757	1.161
1.02.01.02.01	Com Coligadas e Equiparadas	0	0
1.02.01.02.02	Com Controladas	1.757	1.161
1.02.01.02.03	Com Outras Pessoas Ligadas	0	0
1.02.01.03	Outros	324.294	296.528
1.02.01.03.01	Imp renda e contrib social diferidos	94.036	106.592
1.02.01.03.02	Depósitos judiciais	85.403	92.457
1.02.01.03.03	Impostos a compensar	99.883	52.278
1.02.01.03.04	Despesas antecipadas	5.028	5.023
1.02.01.03.05	Demais contas a receber	38.483	38.683
1.02.01.03.06	Títulos a receber	1.461	1.495
1.02.02	Ativo Permanente	3.442.837	2.906.337
1.02.02.01	Investimentos	582.539	484.119
1.02.02.01.01	Participações Coligadas/Equiparadas	0	0
1.02.02.01.02	Participações Coligadas/Equiparadas-Ágio	0	0
1.02.02.01.03	Participações em Controladas	573.914	481.995
1.02.02.01.04	Participações em Controladas - Ágio	0	0
1.02.02.01.05	Outros Investimentos	8.625	2.124
1.02.02.02	Imobilizado	2.787.515	2.367.420
1.02.02.03	Intangível	0	0

01.01 - IDENTIFICAÇÃO

1 - CÓDIGO CVM 01265-3	2 - DENOMINAÇÃO SOCIAL KLABIN S.A.	3 - CNPJ 89.637.490/0001-45
---------------------------	---------------------------------------	--------------------------------

02.01 - BALANÇO PATRIMONIAL ATIVO (Reais Mil)

1 - CÓDIGO	2 - DESCRIÇÃO	3 -31/03/2007	4 -31/12/2006
1.02.02.04	Diferido	72.783	54.798

01.01 - IDENTIFICAÇÃO

1 - CÓDIGO CVM	2 - DENOMINAÇÃO SOCIAL	3 - CNPJ
01265-3	KLABIN S.A.	89.637.490/0001-45

02.02 - BALANÇO PATRIMONIAL PASSIVO (Reais Mil)

1 - CÓDIGO	2 - DESCRIÇÃO	3 - 31/03/2007	4 - 31/12/2006
2	Passivo Total	6.397.724	5.968.827
2.01	Passivo Circulante	1.074.867	1.087.433
2.01.01	Empréstimos e Financiamentos	273.662	284.450
2.01.02	Debêntures	330.803	320.552
2.01.03	Fornecedores	262.541	203.305
2.01.04	Impostos, Taxas e Contribuições	72.071	30.009
2.01.04.01	Impostos a recolher	38.899	22.982
2.01.04.02	Provisão imp renda e contrib social	33.172	7.027
2.01.05	Dividendos a Pagar	0	110.003
2.01.06	Provisões	0	0
2.01.07	Dívidas com Pessoas Ligadas	49.016	40.918
2.01.08	Outros	86.774	98.196
2.01.08.01	Salários, férias e encargos sociais	46.807	62.956
2.01.08.02	Demais contas a pagar	39.967	35.240
2.02	Passivo Não Circulante	2.735.862	2.420.623
2.02.01	Passivo Exigível a Longo Prazo	2.735.862	2.420.623
2.02.01.01	Empréstimos e Financiamentos	2.638.439	2.333.072
2.02.01.02	Debêntures	0	0
2.02.01.03	Provisões	0	0
2.02.01.04	Dívidas com Pessoas Ligadas	0	0
2.02.01.05	Adiantamento para Futuro Aumento Capital	0	0
2.02.01.06	Outros	97.423	87.551
2.02.01.06.01	Imp renda e contrib social diferidos	2.669	1.384
2.02.01.06.02	Provisão para contingências	45.014	44.737
2.02.01.06.03	Demais contas a pagar	49.740	41.430
2.02.02	Resultados de Exercícios Futuros	0	0
2.04	Patrimônio Líquido	2.586.995	2.460.771
2.04.01	Capital Social Realizado	1.500.000	1.100.000
2.04.02	Reservas de Capital	84.150	84.879
2.04.02.01	Correção monetária especial-Lei 8200/91	83.986	83.986
2.04.02.02	Incentivos fiscais e outras	164	893
2.04.03	Reservas de Reavaliação	84.695	85.220
2.04.03.01	Ativos Próprios	84.695	85.220
2.04.03.02	Controladas/Coligadas e Equiparadas	0	0
2.04.04	Reservas de Lucro	752.309	1.190.672
2.04.04.01	Legal	111.951	111.951
2.04.04.02	Estatutária	705.544	1.104.600
2.04.04.03	Para Contingências	0	0
2.04.04.04	De Lucros a Realizar	0	0
2.04.04.05	Retenção de Lucros	0	0
2.04.04.06	Especial p/ Dividendos Não Distribuídos	0	0

01.01 - IDENTIFICAÇÃO

1 - CÓDIGO CVM 01265-3	2 - DENOMINAÇÃO SOCIAL KLABIN S.A.	3 - CNPJ 89.637.490/0001-45
---------------------------	---------------------------------------	--------------------------------

02.02 - BALANÇO PATRIMONIAL PASSIVO (Reais Mil)

1 - CÓDIGO	2 - DESCRIÇÃO	3 -31/03/2007	4 -31/12/2006
2.04.04.07	Outras Reservas de Lucro	(65.186)	(25.879)
2.04.04.07.01	Ações em tesouraria	(65.186)	(25.879)
2.04.05	Lucros/Prejuízos Acumulados	165.841	0
2.04.06	Adiantamento para Futuro Aumento Capital	0	0

01.01 - IDENTIFICAÇÃO

1 - CÓDIGO CVM	2 - DENOMINAÇÃO SOCIAL	3 - CNPJ
01265-3	KLABIN S.A.	89.637.490/0001-45

03.01 - DEMONSTRAÇÃO DO RESULTADO (Reais Mil)

1 - CÓDIGO	2 - DESCRIÇÃO	3 - 01/01/2007 a 31/03/2007	4 - 01/01/2007 a 31/03/2007	5 - 01/01/2006 a 31/03/2006	6 - 01/01/2006 a 31/03/2006
3.01	Receita Bruta de Vendas e/ou Serviços	778.246	778.246	761.460	761.460
3.02	Deduções da Receita Bruta	(128.400)	(128.400)	(127.027)	(127.027)
3.03	Receita Líquida de Vendas e/ou Serviços	649.846	649.846	634.433	634.433
3.04	Custo de Bens e/ou Serviços Vendidos	(504.224)	(504.224)	(493.352)	(493.352)
3.05	Resultado Bruto	145.622	145.622	141.081	141.081
3.06	Despesas/Receitas Operacionais	60.897	60.897	66.536	66.536
3.06.01	Com Vendas	(41.313)	(41.313)	(48.759)	(48.759)
3.06.02	Gerais e Administrativas	(40.807)	(40.807)	(38.862)	(38.862)
3.06.03	Financeiras	57.701	57.701	90.355	90.355
3.06.03.01	Receitas Financeiras	53.022	53.022	130.144	130.144
3.06.03.01.01	Receitas	64.105	64.105	143.750	143.750
3.06.03.01.02	Variações cambiais ativas	(11.083)	(11.083)	(13.606)	(13.606)
3.06.03.02	Despesas Financeiras	4.679	4.679	(39.789)	(39.789)
3.06.03.02.01	Despesas	(57.211)	(57.211)	(45.277)	(45.277)
3.06.03.02.02	Variações cambiais passivas	61.890	61.890	5.488	5.488
3.06.04	Outras Receitas Operacionais	1.312	1.312	8.249	8.249
3.06.05	Outras Despesas Operacionais	(1.503)	(1.503)	(10.799)	(10.799)
3.06.06	Resultado da Equivalência Patrimonial	85.507	85.507	66.352	66.352
3.07	Resultado Operacional	206.519	206.519	207.617	207.617
3.08	Resultado Não Operacional	5.972	5.972	143	143
3.08.01	Receitas	8.695	8.695	(78)	(78)
3.08.02	Despesas	(2.723)	(2.723)	221	221
3.09	Resultado Antes Tributação/Participações	212.491	212.491	207.760	207.760
3.10	Provisão para IR e Contribuição Social	(33.156)	(33.156)	180	180
3.11	IR Diferido	(13.841)	(13.841)	(45.286)	(45.286)
3.12	Participações/Contribuições Estatutárias	0	0	0	0
3.12.01	Participações	0	0	0	0

01.01 - IDENTIFICAÇÃO

1 - CÓDIGO CVM 01265-3	2 - DENOMINAÇÃO SOCIAL KLABIN S.A.	3 - CNPJ 89.637.490/0001-45
---------------------------	---------------------------------------	--------------------------------

03.01 - DEMONSTRAÇÃO DO RESULTADO (Reais Mil)

1 - CÓDIGO	2 - DESCRIÇÃO	3 - 01/01/2007 a 31/03/2007	4 - 01/01/2007 a 31/03/2007	5 - 01/01/2006 a 31/03/2006	6 - 01/01/2006 a 31/03/2006
3.12.02	Contribuições	0	0	0	0
3.13	Reversão dos Juros sobre Capital Próprio	0	0	0	0
3.15	Lucro/Prejuízo do Período	165.494	165.494	162.654	162.654
	NÚMERO AÇÕES, EX-TESOURARIA (Mil)	904.198	904.198	917.683	917.683
	LUCRO POR AÇÃO (Reais)	0,18303	0,18303	0,17724	0,17724
	PREJUÍZO POR AÇÃO (Reais)				

01.01 - IDENTIFICAÇÃO

1 - CÓDIGO CVM	2 - DENOMINAÇÃO SOCIAL	3 - CNPJ
01265-3	KLABIN S.A.	89.637.490/0001-45

08.01 - BALANÇO PATRIMONIAL ATIVO CONSOLIDADO (Reais Mil)

1 - CÓDIGO	2 - DESCRIÇÃO	3 - 31/03/2007	4 - 31/12/2006
1	Ativo Total	6.545.378	6.123.453
1.01	Ativo Circulante	3.026.305	3.142.402
1.01.01	Disponibilidades	2.152.815	2.290.181
1.01.01.01	Caixa e bancos	42.347	31.618
1.01.01.02	Aplicações financeiras	2.110.468	2.258.563
1.01.02	Créditos	393.870	388.358
1.01.02.01	Clientes	557.098	542.478
1.01.02.02	Créditos Diversos	(163.228)	(154.120)
1.01.02.02.01	Cambiais e duplicatas descontadas	(135.980)	(126.763)
1.01.02.02.02	Prov p/ contas de liquidação duvidosa	(27.248)	(27.357)
1.01.03	Estoques	274.901	275.956
1.01.04	Outros	204.719	187.907
1.01.04.01	Impostos e contribuições a recuperar	142.801	128.963
1.01.04.02	Despesas antecipadas	8.768	2.232
1.01.04.03	Despesas antecipadas empr controladora	3.450	7.434
1.01.04.04	Títulos a receber	2.683	2.745
1.01.04.05	Demais contas a receber	47.017	46.533
1.02	Ativo Não Circulante	3.519.073	2.981.051
1.02.01	Ativo Realizável a Longo Prazo	331.385	304.420
1.02.01.01	Créditos Diversos	0	0
1.02.01.02	Créditos com Pessoas Ligadas	0	0
1.02.01.02.01	Com Coligadas e Equiparadas	0	0
1.02.01.02.02	Com Controladas	0	0
1.02.01.02.03	Com Outras Pessoas Ligadas	0	0
1.02.01.03	Outros	331.385	304.420
1.02.01.03.01	Imp renda e contrib social diferidos	96.581	109.911
1.02.01.03.02	Depósitos judiciais	86.480	93.529
1.02.01.03.03	Impostos a compensar	99.883	52.278
1.02.01.03.04	Despesas antecipadas	5.297	5.324
1.02.01.03.05	Demais contas a receber	41.683	41.882
1.02.01.03.06	Títulos a receber	1.461	1.496
1.02.02	Ativo Permanente	3.187.688	2.676.631
1.02.02.01	Investimentos	9.102	2.634
1.02.02.01.01	Participações Coligadas/Equiparadas	0	0
1.02.02.01.02	Participações Coligadas/Equiparadas-Ágio	0	0
1.02.02.01.03	Participações em Controladas	477	510
1.02.02.01.04	Participações em Controladas - Ágio	0	0
1.02.02.01.05	Outros Investimentos	8.625	2.124
1.02.02.02	Imobilizado	3.102.859	2.616.263
1.02.02.03	Intangível	0	0
1.02.02.04	Diferido	75.727	57.734

01.01 - IDENTIFICAÇÃO

1 - CÓDIGO CVM	2 - DENOMINAÇÃO SOCIAL	3 - CNPJ
01265-3	KLABIN S.A.	89.637.490/0001-45

08.02 - BALANÇO PATRIMONIAL PASSIVO CONSOLIDADO (Reais Mil)

1 - CÓDIGO	2 - DESCRIÇÃO	3 - 31/03/2007	4 - 31/12/2006
2	Passivo Total	6.545.378	6.123.453
2.01	Passivo Circulante	1.057.684	1.072.587
2.01.01	Empréstimos e Financiamentos	280.183	285.548
2.01.02	Debêntures	330.803	320.552
2.01.03	Fornecedores	272.452	212.514
2.01.04	Impostos, Taxas e Contribuições	75.672	33.473
2.01.04.01	Impostos a recolher	40.190	24.239
2.01.04.02	Provisão p/ imp renda e contrib social	35.482	9.234
2.01.05	Dividendos a Pagar	0	110.003
2.01.06	Provisões	0	0
2.01.07	Dívidas com Pessoas Ligadas	1.646	1.504
2.01.08	Outros	96.928	108.993
2.01.08.01	Salários, férias e encargos sociais	48.060	64.482
2.01.08.02	Demais contas a pagar	48.868	44.511
2.02	Passivo Não Circulante	2.784.479	2.477.842
2.02.01	Passivo Exigível a Longo Prazo	2.784.479	2.477.842
2.02.01.01	Empréstimos e Financiamentos	2.683.292	2.386.522
2.02.01.02	Debêntures	0	0
2.02.01.03	Provisões	0	0
2.02.01.04	Dívidas com Pessoas Ligadas	0	0
2.02.01.05	Adiantamento para Futuro Aumento Capital	0	0
2.02.01.06	Outros	101.187	91.320
2.02.01.06.01	Imp renda e contrib social diferidos	2.669	1.384
2.02.01.06.02	Provisão para contingências	45.014	44.737
2.02.01.06.03	Demais contas a pagar	53.504	45.199
2.02.02	Resultados de Exercícios Futuros	0	0
2.03	Part. de Acionistas Não Controladores	116.220	112.253
2.04	Patrimônio Líquido	2.586.995	2.460.771
2.04.01	Capital Social Realizado	1.500.000	1.100.000
2.04.02	Reservas de Capital	84.150	84.879
2.04.02.01	Correção monetária especial-Lei 8200/91	83.986	83.986
2.04.02.02	Incentivos fiscais e outras	164	893
2.04.03	Reservas de Reavaliação	84.695	85.220
2.04.03.01	Ativos Próprios	84.695	85.220
2.04.03.02	Controladas/Coligadas e Equiparadas	0	0
2.04.04	Reservas de Lucro	752.309	1.190.672
2.04.04.01	Legal	111.951	111.951
2.04.04.02	Estatutária	705.544	1.104.600
2.04.04.03	Para Contingências	0	0
2.04.04.04	De Lucros a Realizar	0	0
2.04.04.05	Retenção de Lucros	0	0

01.01 - IDENTIFICAÇÃO

1 - CÓDIGO CVM 01265-3	2 - DENOMINAÇÃO SOCIAL KLABIN S.A.	3 - CNPJ 89.637.490/0001-45
---------------------------	---------------------------------------	--------------------------------

08.02 - BALANÇO PATRIMONIAL PASSIVO CONSOLIDADO (Reais Mil)

1 - CÓDIGO	2 - DESCRIÇÃO	3 -31/03/2007	4 -31/12/2006
2.04.04.06	Especial p/ Dividendos Não Distribuídos	0	0
2.04.04.07	Outras Reservas de Lucro	(65.186)	(25.879)
2.04.04.07.01	Ações em tesouraria	(65.186)	(25.879)
2.04.05	Lucros/Prejuízos Acumulados	165.841	0
2.04.06	Adiantamento para Futuro Aumento Capital	0	0

01.01 - IDENTIFICAÇÃO

1 - CÓDIGO CVM	2 - DENOMINAÇÃO SOCIAL	3 - CNPJ
01265-3	KLABIN S.A.	89.637.490/0001-45

09.01 - DEMONSTRAÇÃO DO RESULTADO CONSOLIDADO (Reais Mil)

1 - CÓDIGO	2 - DESCRIÇÃO	3 - 01/01/2007 a 31/03/2007	4 - 01/01/2007 a 31/03/2007	5 - 01/01/2006 a 31/03/2006	6 - 01/01/2006 a 31/03/2006
3.01	Receita Bruta de Vendas e/ou Serviços	822.530	822.530	775.288	775.288
3.02	Deduções da Receita Bruta	(131.990)	(131.990)	(130.130)	(130.130)
3.03	Receita Líquida de Vendas e/ou Serviços	690.540	690.540	645.158	645.158
3.04	Custo de Bens e/ou Serviços Vendidos	(435.880)	(435.880)	(414.183)	(414.183)
3.05	Resultado Bruto	254.660	254.660	230.975	230.975
3.06	Despesas/Receitas Operacionais	(41.921)	(41.921)	(14.889)	(14.889)
3.06.01	Com Vendas	(66.827)	(66.827)	(63.501)	(63.501)
3.06.02	Gerais e Administrativas	(41.796)	(41.796)	(39.743)	(39.743)
3.06.03	Financeiras	69.385	69.385	94.012	94.012
3.06.03.01	Receitas Financeiras	65.422	65.422	148.313	148.313
3.06.03.01.01	Receitas	77.820	77.820	156.400	156.400
3.06.03.01.02	Variações cambiais ativas	(12.398)	(12.398)	(8.087)	(8.087)
3.06.03.02	Despesas Financeiras	3.963	3.963	(54.301)	(54.301)
3.06.03.02.01	Despesas	(58.012)	(58.012)	(59.716)	(59.716)
3.06.03.02.02	Variações cambiais passivas	61.975	61.975	5.415	5.415
3.06.04	Outras Receitas Operacionais	1.325	1.325	8.249	8.249
3.06.05	Outras Despesas Operacionais	(3.973)	(3.973)	(13.706)	(13.706)
3.06.06	Resultado da Equivalência Patrimonial	(35)	(35)	(200)	(200)
3.07	Resultado Operacional	212.739	212.739	216.086	216.086
3.08	Resultado Não Operacional	5.998	5.998	143	143
3.08.01	Receitas	8.721	8.721	221	221
3.08.02	Despesas	(2.723)	(2.723)	(78)	(78)
3.09	Resultado Antes Tributação/Participações	218.737	218.737	216.229	216.229
3.10	Provisão para IR e Contribuição Social	(35.301)	(35.301)	(3.040)	(3.040)
3.11	IR Diferido	(14.615)	(14.615)	(46.143)	(46.143)
3.12	Participações/Contribuições Estatutárias	0	0	0	0
3.12.01	Participações	0	0	0	0

01.01 - IDENTIFICAÇÃO

1 - CÓDIGO CVM 01265-3	2 - DENOMINAÇÃO SOCIAL KLABIN S.A.	3 - CNPJ 89.637.490/0001-45
---------------------------	---------------------------------------	--------------------------------

09.01 - DEMONSTRAÇÃO DO RESULTADO CONSOLIDADO (Reais Mil)

1 - CÓDIGO	2 - DESCRIÇÃO	3 - 01/01/2007 a 31/03/2007	4 - 01/01/2007 a 31/03/2007	5 - 01/01/2006 a 31/03/2006	6 - 01/01/2006 a 31/03/2006
3.12.02	Contribuições	0	0	0	0
3.13	Reversão dos Juros sobre Capital Próprio	0	0	0	0
3.14	Part. de Acionistas Não Controladores	(3.327)	(3.327)	(4.392)	(4.392)
3.15	Lucro/Prejuízo do Período	165.494	165.494	162.654	162.654
	NÚMERO AÇÕES, EX-TESOURARIA (Mil)	904.198	904.198	917.683	917.683
	LUCRO POR AÇÃO (Reais)	0,18303	0,18303	0,17724	0,17724
	PREJUÍZO POR AÇÃO (Reais)				

01265-3 KLABIN S.A.

89.637.490/0001-45

06.01 - NOTAS EXPLICATIVAS

As Notas Explicativas estão sendo apresentadas em milhares de reais

1 CONTEXTO OPERACIONAL

A Klabin S.A. e controladas atuam nos seguintes segmentos da indústria de papel para atendimento aos mercados interno e externo: reflorestamento e madeira, papéis de embalagem, sacos industriais e caixas de papelão ondulado. Suas atividades são integradas desde o florestamento até a fabricação dos produtos finais.

A companhia controladora (Klabin S.A.) constituiu Sociedades em Conta de Participação (SCP's), com o propósito específico de captar recursos financeiros para projetos de reflorestamento. A companhia controladora, na qualidade de sócia ostensiva, contribuiu com ativos florestais, basicamente florestas e com terras, através da concessão de direito de uso e os demais sócios investidores contribuíram em espécie para as referidas SCP's. Essas SCP's asseguram à Klabin S.A. o direito de preferência para aquisição de produtos florestais a preços e condições de mercado.

Projeto de expansão (não auditado)

Em Reunião Extraordinária do Conselho de Administração, realizada em janeiro de 2006, foi aprovado o Projeto MA 1100, que tem como objetivo o aumento da capacidade de produção da fábrica situada em Telêmaco Borba-PR, que passará de 700,0 mil toneladas/ano para 1,1 milhão de toneladas/ano, além de prever o crescimento da produção de papel cartão de 350,0 mil toneladas/ano, passando para 740,0 mil toneladas/ano e um crescimento de 50,0 mil toneladas/ano de papel kraftliner, com previsão de conclusão para o 4º trimestre de 2007. O investimento para o Projeto de Expansão está estimado em R\$ 2,2 bilhões.

2 PRINCIPAIS PRÁTICAS CONTÁBEIS

Práticas contábeis aplicadas

As informações trimestrais são apresentadas de acordo com as práticas contábeis adotadas no Brasil, suplementadas por normas e regulamentos emitidos pela Comissão de Valores Mobiliários – CVM, e foram elaboradas segundo princípios, métodos e critérios uniformes em relação àqueles adotados na elaboração das demonstrações financeiras do exercício findo em 31 de dezembro de 2006.

3 CRITÉRIOS DE CONSOLIDAÇÃO

Os critérios de consolidação foram uniformes em relação àqueles adotados na elaboração das demonstrações financeiras do exercício findo em 31 de dezembro de 2006. As participações em 31 de março de 2007 estão demonstradas na nota 7.

01265-3 KLABIN S.A.

89.637.490/0001-45

06.01 - NOTAS EXPLICATIVAS

4 DISPONIBILIDADES

a) Controladora

	31/03/2007		31/12/2006	
	Aplicações	taxa média anual%	Aplicações	taxa média anual%
Moeda nacional				
Fundos exclusivos de investimento (*)	71.225	12,7	71.685	13,2
Certificado de depósito bancário	896.838	12,8	1.172.453	13,2
Notas em reais (**)	79.628	11,4	77.479	12,8
Títulos da República da Áustria (**)	528.919	11,6	300.778	11,4
Caixa e bancos	3.879		6.589	
	1.580.489		1.628.984	
Moeda estrangeira				
Certificado de depósito bancário			132.602	5,3
Fundos de investimento	265	5,3	273	5,3
Caixa e bancos	479		509	
	744		133.384	
	1.581.233		1.762.368	
No país	971.927		1.250.727	
No exterior	609.306		511.641	
	1.581.233		1.762.368	

b) Consolidado

Moeda nacional				
Fundos exclusivos de investimentos (*)	100.582	12,7	111.498	13,2
Certificado de depósito bancário	896.838	12,8	1.170.493	13,2
Notas em reais (**)	522.804	11,4	444.161	12,7
Títulos da República da Áustria (**)	528.919	11,6	300.778	11,4
Caixa e bancos	9.260		9.541	
	2.058.403		2.036.471	
Moeda estrangeira				
Certificado de depósito bancário	8.847	5,0	146.530	5,2
Fundos de investimento	52.478	4,3	85.103	6,0
Caixa e bancos	33.087		22.077	
	94.412		253.710	
	2.152.815		2.290.181	
No país	1.003.861		1.291.531	
No exterior	1.148.954		998.650	
	2.152.815		2.290.181	

01265-3 KLABIN S.A.

89.637.490/0001-45

06.01 - NOTAS EXPLICATIVAS

(*) A carteira dos Fundos Exclusivos de Investimentos é composta pelos seguintes títulos:

	Controladora		Consolidado	
	31/03/2007	31/12/2006	31/03/2007	31/12/2006
Renda Fixa				
. Títulos Públicos Federais	29%	34%	17%	28%
. CDB's Instituições financeiras	26%	31%	25%	35%
. Debêntures empresas	34%	28%	49%	26%
. Outros	11%	7%	9%	11%
	100%	100%	100%	100%

(**) Aplicação no exterior em reais.

5 IMPOSTO DE RENDA E CONTRIBUIÇÃO SOCIAL

a) Natureza e expectativa de realização ou liquidação dos impostos diferidos

Os valores de imposto de renda (IRPJ) e contribuição social (CSLL) diferidos, registrados nas demonstrações financeiras, são provenientes de provisões temporariamente não dedutíveis, tributos em discussão judicial, na controladora e prejuízos fiscais e base negativa de contribuição social na controladora e controladas. Tendo em vista ser difícil prever com exatidão o prazo de realização dos impostos diferidos, sobretudo os relacionados às provisões temporariamente não dedutíveis e tributos em discussão judicial, a Administração da Companhia decidiu manter a totalidade dos referidos créditos tributários classificados no ativo não circulante - realizável a longo prazo.

	Controladora		Consolidado	
	31/03/2007	31/12/2006	31/03/2007	31/12/2006
Provisões temporariamente não dedutíveis	41.931	42.965	41.931	42.965
Tributos em discussão judicial	6.286	6.277	6.286	6.277
Prejuízos fiscais e bases negativas	45.819	57.350	48.364	60.669
Ativo realizável a longo prazo	94.036	106.592	96.581	109.911
Imposto de renda diferido sobre venda de ativos	541	541	541	541
Aplicação financeira - renda variável	1.431		1.431	
Depreciação acelerada incentivada	697	843	697	843
Passivo exigível a longo prazo	2.669	1.384	2.669	1.384

01265-3 KLABIN S.A.

89.637.490/0001-45

06.01 - NOTAS EXPLICATIVAS

Em atendimento à Deliberação nº 273/98 e Instrução nº 371/02 da CVM, a administração, com base em orçamento e plano de negócios aprovados pelo conselho de administração, estima que os créditos fiscais sejam realizados durante os exercícios de 2007 a 2010, conforme demonstrado a seguir:

	31/03/2007	
	Controladora	Consolidado
2007	31.040	33.585
2008	18.895	18.895
2009	33.927	33.927
2010	10.174	10.174
	94.036	96.581

b) Conciliação do imposto de renda e da contribuição social com o resultado da aplicação direta da alíquota dos respectivos tributos sobre o resultado dos períodos

	Controladora		Consolidado	
	31/03/2007	31/03/2006	31/03/2007	31/03/2006
Resultado antes do imposto de renda e da contribuição social	212.491	207.760	218.737	216.229
Imposto de renda e contribuição social à alíquota de 34%	72.247	70.638	74.370	73.518
Efeito tributário das principais adições e (exclusões):				
Resultado de equivalência patrimonial	(29.072)	(22.560)	12	68
Diferença de tributação - empresas controladas			(19.091)	(22.181)
Outros efeitos	3.822	(2.972)	(5.375)	(2.222)
	46.997	45.106	49.916	49.183
Imposto de renda e contribuição social:				
Despesas (Receitas)				
. Corrente	33.156	(180)	35.301	3.040
. Diferido	13.841	45.286	14.615	46.143
Imposto de renda e contribuição social do resultado	46.997	45.106	49.916	49.183

01265-3 KLABIN S.A.

89.637.490/0001-45

06.01 - NOTAS EXPLICATIVAS

6 PARTES RELACIONADAS

								Controladora		
								31/03/2007	31/12/2006	31/03/2006
Klabin Argentina S.A.	Klabin Trade	Sociedades em Conta de Participação Paraná (i) e (iii)	Sociedades em Conta de Participação Santa Catarina (i) e (iii)	Sogemar - Sociedade Geral de Marcas (iv)	Monteiro Aranha S.A. (iv)	Klabin Irmãos & Cia. (v)	Outras	Total	Balanco	Resultado
Ativo circulante	3.139	246.927	2.616	752		3.450		256.884	231.172	
Ativo não circulante		519						1.757	1.161	
Passivo circulante			27.978	19.374	1.205	247	212	49.016	40.918	
Receita de vendas	6.493	126.948						133.441		75.353
Compras			40.050	27.650				67.700		79.640
Comissão de aval-despesa							3.987	3.987		899
Despesa de royalties					3.525	722	567	4.814		4.627
Outras receitas										102

- (i) Saldo a receber de operações realizadas a preços e prazos nas condições usuais de mercado;
 (ii) Remessa de papel a preços de custo de produção acrescidos de margem de aproximadamente 20%;
 (iii) Compra de madeira realizada a preços e prazos nas condições usuais de mercado;
 (iv) Licenciamento de uso de marca;
 (v) Despesa antecipada sobre comissão de aval, do saldo de financiamentos do BNDES de 1% ao semestre.

7 INVESTIMENTOS EM EMPRESAS CONTROLADAS E SOCIEDADES EM CONTA DE PARTICIPAÇÃO

		Controladora				
		31/03/2007		31/12/2006		
	% participação	Equivalência patrimonial	Investimento	Equivalência patrimonial	Investimento	
Empresas controladas						
. Klabin Limited	(i)	100	29.445	285.717	55.130	256.272
. Klabin Argentina S.A.	(ii)	100	(843)	29.165	1.539	30.010
. Outras			(401)	7.907	(723)	8.305
			28.201	322.789	55.946	294.587
Sociedades em conta de participação		Participação Média %				
. Paraná	(iii)	94	31.594	206.266	125.150	157.621
. Santa Catarina		95	25.712	44.859	103.733	29.787
			57.306	251.125	228.883	187.408
			85.507	573.914	284.829	481.995

- (i) Controladora da Klabin Trade
 (ii) Participação direta e indireta
 (iii) Resultados recebidos no 1º trimestre de 2007 R\$ 34.855.

01265-3 KLABIN S.A.

89.637.490/0001-45

06.01 - NOTAS EXPLICATIVAS

8 IMOBILIZADO

				31/03/2007	31/12/2006	
		Taxa anual de depreciação %	Custo e reavaliado	Depreciação e exaustão acumuladas	Líquido	Líquido
a)	<u>Controladora</u>					
	Terrenos		132.084		132.084	136.297
	Edifícios e construções	4	364.304	(183.591)	180.713	182.215
	Máquinas, equipamentos e instalações	5 a 20	2.747.214	(1.724.628)	1.022.586	1.043.529
	Obras e instalações em andamento		591.867		591.867	294.279
	Florestamento e reflorestamento	(*)	332.637	(142.063)	190.574	225.070
	Outros	4 a 20	833.272	(163.581)	669.691	486.030
			5.001.378	(2.213.863)	2.787.515	2.367.420
b)	<u>Consolidado</u>					
	Terrenos		196.101		196.101	190.424
	Edifícios e construções	2 a 4	376.002	(185.849)	190.153	192.258
	Máquinas, equipamentos e instalações	5 a 20	2.767.385	(1.739.627)	1.027.758	1.046.504
	Obras e instalações em andamento		591.867		591.867	404.860
	Florestamento e reflorestamento	(*)	567.312	(142.063)	425.249	294.319
	Outros	4 a 20	836.808	(165.077)	671.731	487.898
			5.335.475	(2.232.616)	3.102.859	2.616.263

(*) Exaustão calculada com base na extração de madeira.

A depreciação e exaustão do período foram substancialmente apropriadas ao custo de produção.

O ativo imobilizado inclui juros capitalizados líquidos no montante de R\$ 47.417 acumulado, sendo R\$ 15.577 registrados no primeiro trimestre de 2007.

01265-3 KLABIN S.A.

89.637.490/0001-45

06.01 - NOTAS EXPLICATIVAS

9 DIFERIDO

			<u>31/03/2007</u>	<u>31/12/2006</u>
		Amortização		
		Custo	acumulada	Líquido
			Líquido	Líquido
<u>Controladora</u>				
Gastos implant. e pré operacionais	(i)	28.090	23.101	4.989
Gastos de reorganização e instalação	(i)	1.144	701	443
Gastos implant. e pré operacionais Projeto				
Expansão de Cartões Revestidos - MA 1100	(ii)	67.202		67.202
Outros		936	787	149
		97.372	24.589	72.783
<u>Consolidado</u>				
Outras		3.543	599	2.944
		100.915	25.188	75.727

- (i) *Compreende as despesas pré-operacionais das unidades de diversos projetos das divisões industriais, que estão sendo amortizadas no prazo de cinco anos a partir do início das atividades operacionais.*
- (ii) *Compreende as despesas pré-operacionais, com amortização prevista a partir do início das atividades operacionais.*

A amortização do exercício foi substancialmente apropriada ao custo de produção.

01265-3 KLABIN S.A.

89.637.490/0001-45

06.01 - NOTAS EXPLICATIVAS

10 FINANCIAMENTOS

(a) Posição

	Juros anuais %	31/03/2007			Controladora
		Curto prazo	Longo prazo	Total	31/12/2006 Total
<u>Em moeda nacional</u>					
. BNDES	7,6 a 10,5	30.633	849.993	880.626	748.702
. FINAME	10,0 a 10,5	3.012	1.414	4.426	4.373
. Crédito exportação	103,0 a 109,5				
do CDI		119.176	60.000	179.176	184.473
. Capital de giro	106,1 a 107,0				
do CDI		6.335	133.000	139.335	136.619
. Outros	1,0 a 8,7	445	12.749	13.194	12.398
		159.601	1.057.156	1.216.757	1.086.565
<u>Em moeda estrangeira (*)</u>					
. Ativo imobilizado	7,2	738		738	1.573
. Exportação	5,5 a 6,9	105.830	1.131.821	1.237.651	1.102.106
. Outros	7,5 a 8,1	7.493	449.462	456.955	427.278
		114.061	1.581.283	1.695.344	1.530.957
		273.662	2.638.439	2.912.101	2.617.522
<u>Vencimentos no longo prazo:</u>					
2008			104.266		
2009			240.078		
2010			351.216		
2011			437.223		
2011			455.578		
2012			452.637		
2013			264.955		
2014			202.099		
2015			74.609		
2016			2.585		
2017			1.830		
2019			51.363		
			2.638.439		

01265-3 KLABIN S.A.

89.637.490/0001-45

06.01 - NOTAS EXPLICATIVAS

	Juros anuais %	Taxa média ponderada %			Consolidado	
			Curto prazo	Longo prazo	31/03/2007 Total	31/12/2006 Total
Em moeda nacional						
. BNDES	7,6 a 10,5	8,5	30.633	849.993	880.626	748.702
. FINAME	10,0 a 10,5	10,0	3.012	1.414	4.426	4.373
. Crédito exportação	103,0 a 109,5					
do CDI		13,6	119.176	60.000	179.176	184.473
. Capital de giro	106,1 a 107,0					
do CDI		13,6	6.335	133.000	139.335	136.619
. Outros	1,0 a 8,7	6,8	445	12.749	13.194	12.398
			159.601	1.057.156	1.216.757	1.086.565
Em moeda estrangeira (*)						
. Ativo imobilizado	7,2	7,0	738		738	1.573
. Exportação	5,5 a 6,9	6,4	105.830	1.131.821	1.237.651	1.102.106
. Outros	7,3 a 8,1	7,8	14.014	494.315	508.329	481.826
			120.582	1.626.136	1.746.718	1.585.505
			280.183	2.683.292	2.963.475	2.672.070

Vencimentos no longo prazo:

2008	110.674
2009	252.893
2010	364.031
2011	450.038
2011	455.578
2012	452.637
2013	264.955
2014	202.099
2015	74.609
2016	2.585
2017	1.830
2019	51.363
	2.683.292

(*) Em dólares norte-americanos.

b) Garantias

Os financiamentos junto ao BNDES são garantidos por terrenos, edifícios, benfeitorias, máquinas, equipamentos e instalações da fábrica de Correia Pinto – SC e de Monte Alegre – PR, depósitos em garantia, bem como por avais dos acionistas controladores.

01265-3 KLABIN S.A.

89.637.490/0001-45

06.01 - NOTAS EXPLICATIVAS

11 DEBÊNTURES

Em reunião do Conselho de Administração realizada em 03 de novembro de 2004, foi aprovado o Programa de Emissão Pública de Debêntures no valor total de R\$ 1.000.000.

Em dezembro de 2004, com data base de 1º de novembro de 2004, a Klabin emitiu 31.405 Debêntures de sua 5ª emissão. As Debêntures são escriturais, série única e nominativas, não conversíveis em ações, de valor unitário de R\$ 10 e valor total de R\$ 314.050, juros semestrais de 105,5% do CDI, com vencimento final em novembro de 2007.

12 PROVISÃO PARA CONTINGÊNCIAS

Com base na análise individual dos processos judiciais e suportadas por opinião de seus consultores jurídicos, a Klabin S.A. e suas controladas constituíram provisões no passivo não circulante - exigível a longo prazo, para perdas consideradas prováveis, conforme abaixo demonstrado:

Natureza da Contingência	Controladora e Consolidado					
	31/03/2007			31/12/2006		
	Depósitos Judiciais	Montante Provisionado	Passivo Líquido	Depósitos Judiciais	Montante Provisionado	Passivo Líquido
Tributária						
. PIS/COFINS	15.141	(15.141)		14.028	(14.028)	
. CPMF	8.646	(8.646)		8.610	(8.610)	
. OUTRAS	8.487	(16.438)	(7.951)	8.948	(16.422)	(7.474)
	32.274	(40.225)	(7.951)	31.586	(39.060)	(7.474)
Trabalhista	3.767	(36.519)	(32.752)	3.713	(36.691)	(32.978)
Cíveis	25	(4.336)	(4.311)	25	(4.310)	(4.285)
	36.066	(81.080)	(45.014)	35.324	(80.061)	(44.737)

Movimentação do montante provisionado	Controladora e Consolidado			
	31/03/2007			
	Tributária	Trabalhista	Cíveis	Passivo Líquido
Saldo em 31 de dezembro de 2006	(7.474)	(32.978)	(4.285)	(44.737)
. Adições	(477)	(246)	(27)	(750)
. Baixas		473		473
Saldo em 31 de março de 2007	(7.951)	(32.751)	(4.312)	(45.014)

01265-3 KLABIN S.A.

89.637.490/0001-45

06.01 - NOTAS EXPLICATIVAS

PIS/COFINS

Em decisão publicada no Diário Oficial da Justiça proferida no período em ações propostas pela Companhia, o Supremo Tribunal Federal declarou serem inexigíveis as contribuições do PIS e COFINS sobre a base de cálculo ampliada. Tais decisões transitaram em julgado, em consequência, a Companhia procedeu à reversão da provisão para contingências que estava constituída no valor de R\$ 55.510, valores esses que estavam depositados em Juízo e registrou crédito fiscal a compensar no montante de R\$ 74.937, decorrentes de valores efetivamente recolhidos na época.

Os efeitos no resultado do 1º trimestre de 2006, estão demonstrados a seguir:

Outros resultados operacionais	6.580
Financeiras	119.649
Imposto de renda e contribuição social	(42.918)
	<u><u>83.311</u></u>

O saldo remanescente da provisão refere-se substancialmente a questionamento judicial quanto ao recolhimento do PIS referente a receitas não operacionais.

CPMF

A Companhia questiona a incidência da CPMF sobre a movimentação das receitas de suas exportações. Tal ação tramita perante a Vara da Justiça Federal em São Paulo, aguardando julgamento da apelação interposta em seu nome perante o Tribunal Regional Federal.

Trabalhista

Os processos trabalhistas referem-se basicamente a reclamações envolvendo horas extras, adicional de periculosidade e de insalubridade.

Adicionalmente a Klabin S.A. e suas controladas possuem outros processos tributários, trabalhistas e cíveis envolvendo “possíveis” riscos de perda que são: tributários R\$ 134.318; trabalhistas R\$ 55.315 e cíveis R\$ 26.865. Com base na análise individual dos correspondentes processos judiciais e suportadas por opinião de seus consultores jurídicos, a administração entende que estes processos, julgados “possíveis”, não necessitam provisionamento.

01265-3 KLABIN S.A.

89.637.490/0001-45

06.01 - NOTAS EXPLICATIVAS

13 PATRIMÔNIO LÍQUIDO

(a) Movimentação

Saldo em 31 de dezembro de 2006	2.460.771
Ajuste de dividendos do exercício anterior	53
Incentivo fiscal	162
Imposto de renda sobre reserva de reavaliação	(178)
Lucro líquido no período	165.494
Aquisição de ações de própria emissão	(39.307)
Saldo em 31 de março de 2007	2.586.995

(b) Capital social

Em Assembléia Geral Ordinária realizada em 14 de março de 2007, foi aprovado aumento do capital social subscrito no montante de R\$ 400.000, sendo R\$ 891 com reservas de capital e R\$ 399.109 com reservas de lucros, sem emissão de ações, passando o capital social para R\$ 1.500.000.

(c) Reserva de reavaliação

Consoante facultado pela instrução CVM nº 197/93, a companhia decidiu não aplicar os dispositivos previstos nos artigos 1º e 2º da Instrução CVM nº 189/92 (imposto de renda e contribuição social sobre a reserva de reavaliação). A aplicação desses dispositivos ajustaria a reserva de reavaliação nos seguintes valores:

Reserva de reavaliação em 31 de março de 2007	84.695
Parcela relativa à correção monetária prevista na Lei 8200/91, incluída na reserva de reavaliação	(45.155)
Encargos tributários	(13.444)
	26.096

(d) Ações em tesouraria

Em 31 de março de 2007, a companhia mantinha 13.485.100 ações preferenciais em tesouraria (5.757.000 em 31 de dezembro de 2006).

Durante o período foram adquiridas, 7.728.100 ações preferenciais – PN ao custo médio de R\$ 5,09 por ação, no total de R\$ 39.307, sendo o custo mínimo de aquisição de R\$ 4,73 e o máximo de R\$ 5,48. Essas ações mantidas em tesouraria tiveram o objetivo de aplicar disponibilidades existentes. O preço médio dessa classe de ações em 29 de março de 2007 em negociação na Bolsa de Valores de São Paulo foi de R\$ 4,83.

Em Reunião Extraordinária do Conselho de Administração realizada em 06 de março de 2007 foi aprovado o programa de recompra de até 45.386.142 ações preferenciais, para permanência em tesouraria e posterior alienação ou cancelamento, sem redução do capital social.

01265-3 KLABIN S.A.

89.637.490/0001-45

06.01 - NOTAS EXPLICATIVAS

14 INSTRUMENTOS FINANCEIROS

a) Gerenciamento de risco

A Klabin S.A. e controladas participam de operações envolvendo instrumentos financeiros, todos registrados em contas patrimoniais, que se destinam a atender suas necessidades operacionais, bem como a reduzir a exposição a riscos financeiros, principalmente de crédito, de moeda e de taxa de juros. A administração desses riscos é efetuada por meio da definição de estratégias, estabelecimento de sistemas de controle e determinação de limite de posições. Não são realizadas operações envolvendo instrumentos financeiros com finalidade especulativa.

b) Risco de crédito

Esses riscos são administrados por normas específicas de aceitação de clientes, análise de crédito e estabelecimento de limites de exposição por cliente.

c) Valores de mercado

Em 31 de março de 2007, os valores de mercado das disponibilidades, aplicações financeiras, contas a receber e a pagar, aproximam-se dos valores registrados nas demonstrações financeiras devido à natureza de curto prazo das mesmas. Os valores de mercado dos empréstimos e financiamentos aproximam-se substancialmente dos valores registrados nas demonstrações financeiras devido a estes instrumentos financeiros terem taxas de juros variáveis. Os valores de mercado das debêntures são iguais aos valores registrados nas demonstrações contábeis, em virtude da Sociedade ter a opção de quitar estas debêntures a qualquer momento pelo valor contábil.

01265-3 KLABIN S.A.

89.637.490/0001-45

06.01 - NOTAS EXPLICATIVAS

15 DEMONSTRAÇÃO DO FLUXO DE CAIXA

	Controladora		Consolidado	
	31/03/2007	31/03/2006	31/03/2007	31/03/2006
Atividades Operacionais				
Lucro líquido do período	165.494	162.654	165.494	162.654
Despesas (receitas) que não afetam o caixa e equivalentes:				
. Depreciação, amortização e exaustão	54.544	59.860	60.093	64.021
. Resultado na alienação de ativos	1.012	(143)	882	(143)
. Imposto de renda e contribuição social diferidos	13.841	45.286	14.615	46.143
. Juros e variação cambial sobre empréstimos e financiamentos	(1.598)	49.275	(2.877)	45.916
. Juros capitalizados	(15.577)		(15.577)	
. Resultado de equivalência patrimonial	(85.507)	(66.352)	35	200
. Variação cambial sobre investimentos no exterior			872	1.931
. Participação de minoritários			3.327	4.392
. Provisão e (reversão) da provisão para contingência	277	(51.368)	277	(51.368)
. Constituição de crédito fiscal a compensar		(74.937)		(74.937)
. Outras	(7.437)		(7.437)	
Redução (aumento) nas contas do ativo				
. Contas a receber	(37.092)	(15.494)	(5.512)	(25.610)
. Estoques	6.318	(7.392)	562	(12.443)
. Impostos a recuperar	(60.266)	(9.860)	(61.443)	(9.538)
. Despesas antecipadas	4.840	(2.701)	4.909	(2.663)
. Demais contas a receber	(6.732)	23.215	(7.414)	25.309
Aumento (redução) nas contas do passivo				
. Fornecedores	67.334	(45.129)	60.080	(50.438)
. Impostos a recolher	15.917	32.622	15.951	32.637
. Imposto de renda e contribuição social	26.129	(29.113)	26.066	(28.969)
. Salários, férias e encargos sociais	(16.149)	(5.653)	(16.422)	(5.755)
. Demais contas a pagar	12.827	15.456	12.452	8.272
Geração de caixa em atividades operacionais	138.175	80.226	248.933	129.611
Atividades de Investimento:				
. Aplicações no mercado financeiro		39.521		39.521
. Aquisição de bens do ativo imobilizado	(501.372)	(28.337)	(532.241)	(44.219)
. Aumento do ativo diferido	(18.276)	(1.072)	(18.289)	(1.203)
. Venda de ativo imobilizado	1.258	221	1.266	221
. Empréstimo a empresas ligadas		143		
. Resultados recebidos de controladas	34.855	66.801		
. Depósitos judiciais	7.054	(1.022)	7.049	(1.205)
Caixa (utilizado) gerado em atividades de investimento	(476.481)	76.255	(542.215)	(6.885)
Atividades de Financiamento:				
. Captação de financiamentos	391.719	551.353	391.719	551.353
. Amortização de financiamentos	(38.567)	(412.240)	(38.567)	(412.240)
. Pagamento de juros	(46.724)	(41.389)	(48.619)	(43.320)
. Integralização de capital em controladas por minoritários			640	1
. Aquisição de ações de própria emissão	(39.307)		(39.307)	
. Dividendos pagos	(110.006)		(110.006)	
. Outros	56	(12)	56	(4)
Caixa gerado em atividades de financiamento	157.171	97.712	155.916	95.790
Aumento (redução) no caixa e equivalentes	(181.135)	254.193	(137.366)	218.516
Saldos iniciais de caixa e equivalentes	1.762.368	998.383	2.290.181	1.428.923
Saldos finais de caixa e equivalentes	1.581.233	1.252.576	2.152.815	1.647.439
	(181.135)	254.193	(137.366)	218.516

01265-3 KLabin S.A.

89.637.490/0001-45

07.01 - COMENTÁRIO DO DESEMPENHO DA COMPANHIA NO TRIMESTRE

Com o objetivo de permitir uma análise mais ampla do desempenho das empresas Klabin, apresentamos comentários sobre o resultado consolidado do período. Vide Quadro **08.01 – COMENTÁRIO DO DESEMPENHO CONSOLIDADO NO TRIMESTRE.**

01265-3 KLABIN S.A.

89.637.490/0001-45

12.01 - COMENTÁRIO DO DESEMPENHO CONSOLIDADO NO TRIMESTRE

Considerações Iniciais

As informações operacionais e financeiras da Companhia relativas aos 2T06, 2T05 e 1T06, exceto onde esteja indicado de outra forma, são apresentadas com base em números consolidados e em reais, conforme práticas contábeis adotadas no Brasil.

Principais indicadores

R\$ milhões	1T07	4T06	1T06	1T07/ 4T06	1T07/ 1T06
Receita Líquida	691	695	645	-0,6%	7,0%
% Exportações	29%	27%	25%		
EBITDA	203	184	186	10,8%	9,2%
Margem EBITDA	29%	26%	29%		
Lucro Líquido	166	111	163	49,5%	1,7%
Endividamento Líquido	1.142	702	282	62,5%	305,5%
Endividamento Líquido/EBITDA(anualizado)	1,4	1,0	0,4		
Investimentos	551	331	45	66,5%	1112,6%
Volume de produção - mil t (*)	381	403	382	-5,3%	-0,3%
Volume de vendas - mil t	359	357	340	0,4%	5,7%
% Exportação	42%	40%	39%		

(*) valores correspondentes ao volume de produção de papéis, cartões e papéis reciclados, não considerando embalagens e sacos industriais.

Desempenho Operacional e Econômico-Financeiro

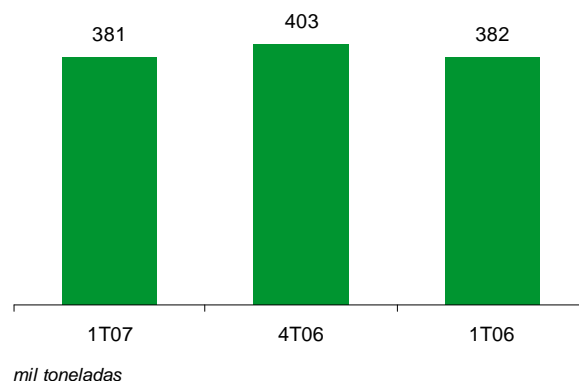
Volume de Produção

A produção de papéis e cartões revestidos no 1T07 atingiu 381,3 mil toneladas, estável em relação ao 1T06 e 5% inferior ao 4T06.

As fábricas de papéis e cartões para embalagens, assim como as unidades convertedoras de sacos industriais, operaram a plena capacidade e as convertedoras de papelão ondulado mantiveram a produção em relação ao 1T06.

Neste trimestre ocorreu a parada para manutenção da fábrica de Otacílio Costa (SC).

Durante a parada foi executada a troca total dos economizadores e a substituição dos superaquecedores terciários, visando aumento da performance da caldeira de recuperação.



01265-3 KLABIN S.A.

89.637.490/0001-45

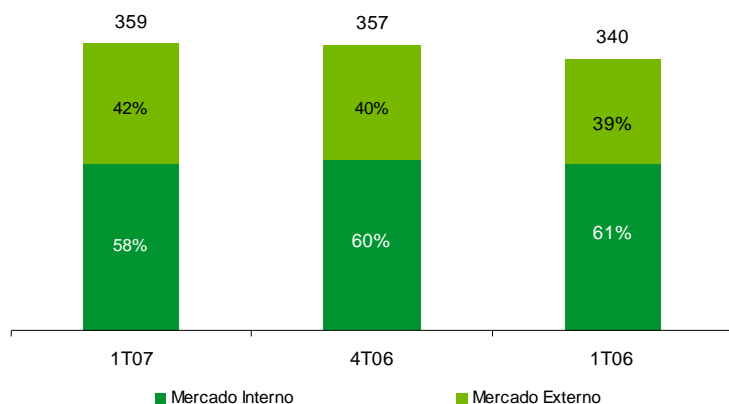
12.01 - COMENTÁRIO DO DESEMPENHO CONSOLIDADO NO TRIMESTRE

Volume de Vendas

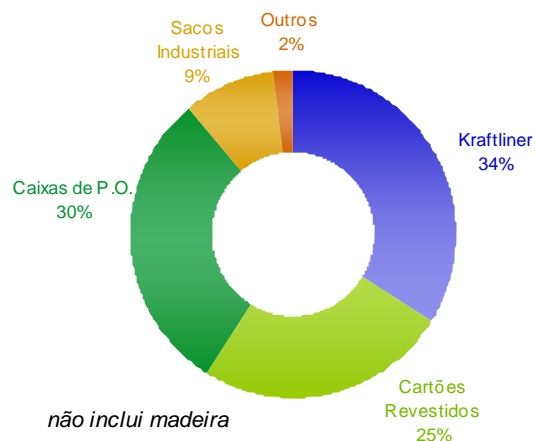
O volume de vendas no 1T07, sem incluir madeira, atingiu 358,9 mil toneladas, 6% superior ao 1T06 e estável em relação ao 4T06.

O volume exportado no 1T07 totalizou 150,5 mil toneladas, 14% e 5% superior que o 1T06 e 4T06, respectivamente, com destaque para as vendas de *kraftliner* no mercado externo.

Volume de Vendas por Mercado Mil toneladas



Volume de Vendas por Produto – 1T07



01265-3 KLABIN S.A.

89.637.490/0001-45

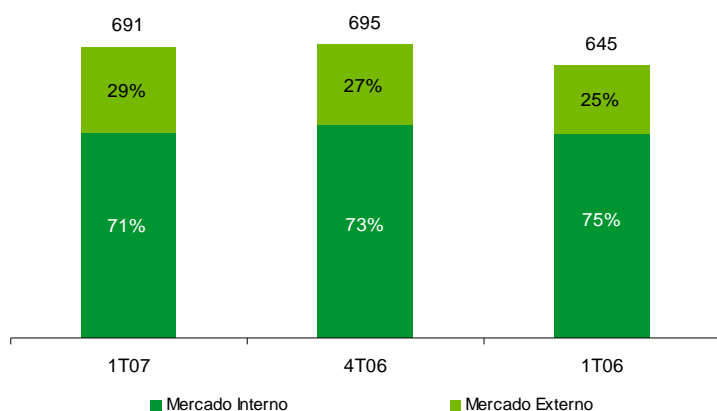
12.01 - COMENTÁRIO DO DESEMPENHO CONSOLIDADO NO TRIMESTRE

Receita Líquida

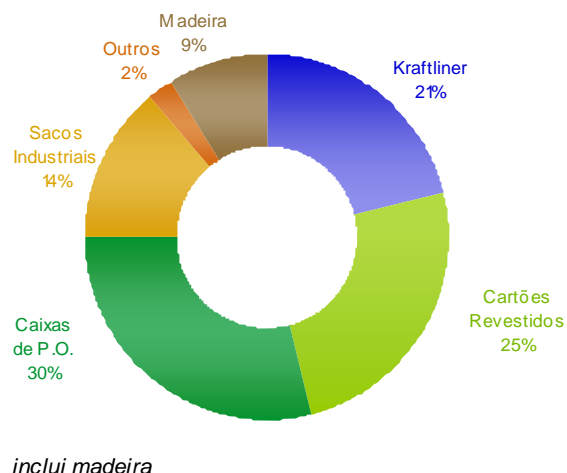
A receita líquida no 1T07, incluindo madeira, totalizou R\$ 690,5 milhões, 7% superior ao mesmo período de 2006 e 1% inferior ao 4T06.

Os destaques foram as receitas líquidas de *kraftliner* e cartões que subiram 17% e 12% em relação ao 1T06.

Receita Líquida por Mercado
 R\$ milhões

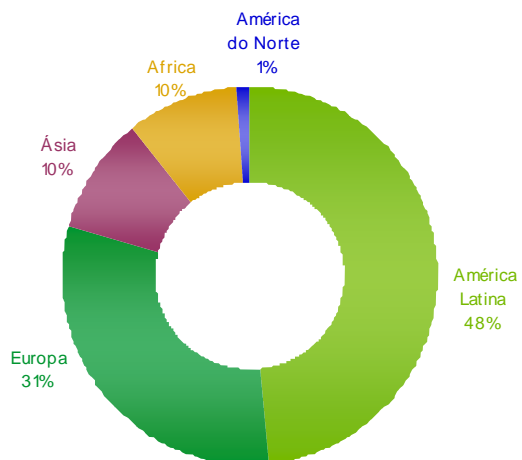


Receita Líquida por Produto – 1T07

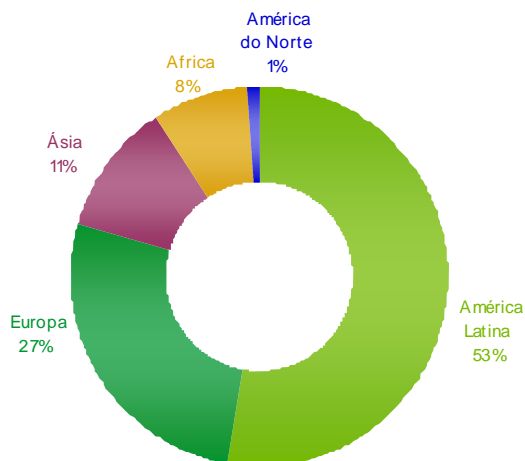


Destino das Exportações

Volume – 1T07



Receita Líquida – 1T07



01265-3 KLABIN S.A.

89.637.490/0001-45

12.01 - COMENTÁRIO DO DESEMPENHO CONSOLIDADO NO TRIMESTRE

Resultado Operacional

O **custo dos produtos vendidos** no 1T07 foi de R\$ 435,9 milhões, representando 63,1% da receita líquida, uma queda de 1 p.p. em relação ao 1T06 e 4T06.

O **lucro bruto** no 1T07 foi de R\$ 254,7 milhões, 10% e 2% superior ao 1T06 e 4T06. A margem bruta no trimestre atingiu 37%, 1 p.p. superior ao 1T06 e 4T06.

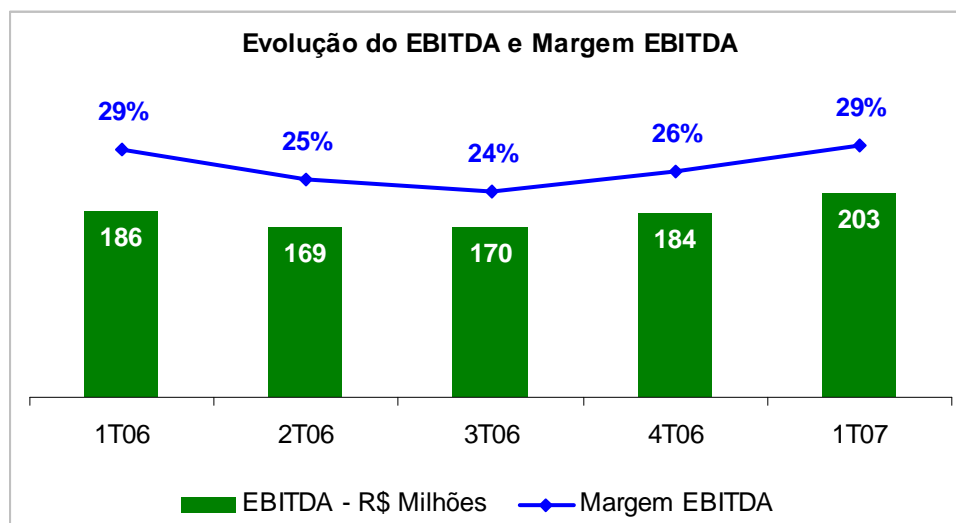
As **despesas com vendas** no 1T07 atingiram R\$ 66,8 milhões, 5% e superior ao 1T06 e 3% inferior ao 4T06. Os fretes corresponderam a 65% do total das despesas com vendas.

As **despesas operacionais** totalizaram R\$ 111,3 milhões no 1T07, 2% superior ao 1T06 e 9% inferior ao 4T06. O programa de redução de custos, cujo início ocorreu em 2006, prossegue em 2007 e estará totalmente implementado em 2008.

O **resultado operacional** antes do resultado financeiro (EBIT) no 1T07 foi de R\$ 143,4 milhões, um incremento de 17% e 13% em relação ao 1T06 e ao 4T06, respectivamente.

Geração Operacional de Caixa (EBITDA)

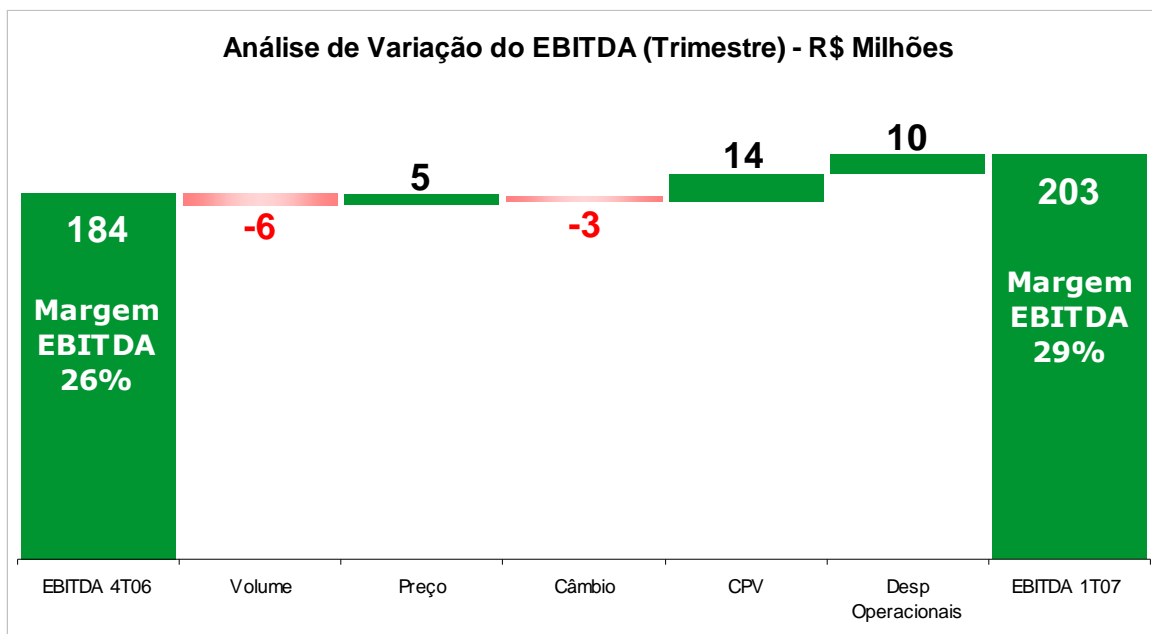
A **geração operacional de caixa (EBITDA)** no 1T07 foi de R\$ 203,5 milhões, com margem de 29%. O EBITDA do 1T06 foi impactado positivamente por receitas não recorrentes, o que não ocorreu em 2007.



01265-3 KLABIN S.A.

89.637.490/0001-45

12.01 - COMENTÁRIO DO DESEMPENHO CONSOLIDADO NO TRIMESTRE



Resultado financeiro e endividamento

O **resultado financeiro líquido** somou R\$ 69,4 milhões de receitas financeiras no 1T07, frente a receitas financeiras de R\$ 94,0 milhões e R\$ 22,0 milhões no 1T06 e 4T06, respectivamente. É importante salientar que no 1T06 foram contabilizados R\$ 119,6 milhões referentes à reversão da provisão do PIS e COFINS.

No primeiro trimestre de 2007 foram contratadas operações de pré-pagamento de exportação no montante de US\$ 125,0 milhões, com prazo médio de oito anos e custo pouco superior a LIBOR.

Em março de 2007 ocorreu a liberação de recursos do BNDES referente ao Projeto MA 1100, no montante de R\$ 115,5 milhões. O valor total do financiamento será de R\$ 1,7 bilhão, a um custo de TJLP mais *spread* inferior a 2% ao ano.

A dívida de longo prazo subiu para 81% no 1T07. Deste modo, o prazo médio de vencimento dos financiamentos foi alongado para 53 meses.

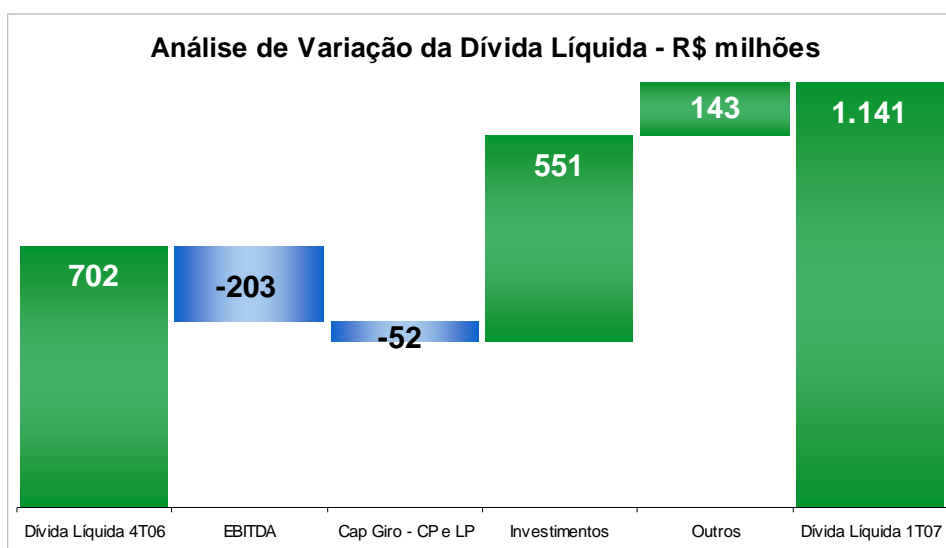
A relação Dívida Líquida/EBITDA em mar'07 foi de 1,4x, que reflete o aumento dos desembolsos referente ao Projeto MA 1100, e o pagamento de dividendos aos acionistas que ocorre anualmente em março e setembro.

01265-3 KLABIN S.A.

89.637.490/0001-45

12.01 - COMENTÁRIO DO DESEMPENHO CONSOLIDADO NO TRIMESTRE

Financiamento (R\$ milhões)	31/03/07			31/12/06		
	Moeda		Total	Moeda		Total
	Local	Estrangeira		Local	Estrangeira	
Curto Prazo	490,4	120,6	611,0	471,8	134,3	606,1
Longo Prazo	1.057,2	1.626,1	2.683,3	935,3	1.451,2	2.386,5
Endividamento Bruto	1.547,6	1.746,7	3.294,3	1.407,1	1.585,5	2.992,6
Caixa e Aplicações			(2.152,8)			(2.290,2)
Endividamento Líquido			1.141,5			702,4



Resultado Líquido

O **lucro líquido** no 1T07 foi de R\$ 165,5 milhões, um acréscimo de 2% e 50% em relação ao 1T06 e ao 4T06, respectivamente.

R\$ milhões	1T07	1T06	1T07/ 1T06
Lucro Líquido Realizado	166	163	1,8%
Resultado Não Operacional	(6)	0	
Resultado Financeiro (Estorno da Prov. Contingências PIS/COFINS)	0	(94)	
EBITDA (Estorno da Prov. Contingências PIS/COFINS)	0	(7)	
Imposto de Renda sobre o Resultado Não Recorrente	0	35	
Lucro Líquido (antes dos ajustes extraordinários)	160	97	65,1%

01265-3 KLABIN S.A.

89.637.490/0001-45

12.01 - COMENTÁRIO DO DESEMPENHO CONSOLIDADO NO TRIMESTRE

Evolução dos Negócios

UNIDADE DE NEGÓCIO - FLORESTAL

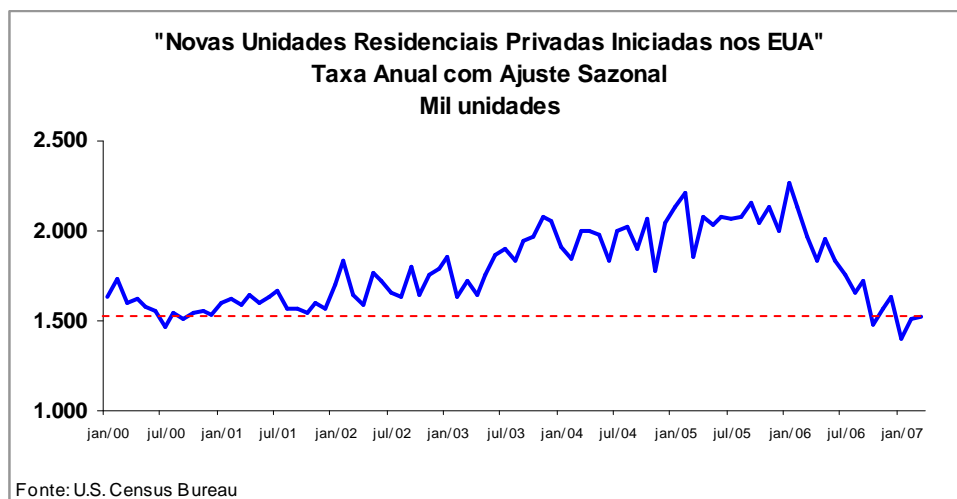
A Klabin movimentou 1,8 milhão de toneladas de toras de Pinus e Eucalipto, cavacos e resíduos para energia no 1T07, volume 5% inferior ao 1T06 e 2% superior ao 4T06. Deste total, 1,1 milhão de toneladas foram transferidos para as fábricas do Paraná, Santa Catarina e São Paulo.

O volume de vendas de toras para serrarias e laminadoras foi de 626,3 mil toneladas no 1T07, 10% inferior ao 1T06 e 16% superior ao 4T06.

A receita líquida das vendas de toras de madeira para terceiros no 1T07 foi de R\$ 60,3 milhões, 11% inferior ao 1T06 e estável em relação ao 4T06.

As chuvas no trimestre acabaram produzindo um impacto positivo nas vendas de madeira para terceiros. O excesso de chuvas dificulta a colheita de madeira, porém, devido à melhor infra-estrutura de estradas e sistemas, a Klabin teve a colheita menos prejudicada que seus concorrentes, o que levou muitas serrarias a comprarem da Klabin.

Entretanto, a retração no mercado de construção civil nos Estados Unidos continua a exercer uma influência negativa sobre as vendas de madeira para terceiros. Em fevereiro, a taxa anual com ajuste sazonal de novas unidades residenciais privadas nos EUA foi de 1,5 milhão, 9% superior a janeiro, porém 28,5% inferior à taxa de fevereiro de 2006.



01265-3 KLABIN S.A.

89.637.490/0001-45

12.01 - COMENTÁRIO DO DESEMPENHO CONSOLIDADO NO TRIMESTRE

No final de março a companhia possuía 386 mil hectares de terras, das quais 319 mil hectares de áreas próprias e 67 mil hectares de áreas arrendadas. Deste total, 198 mil hectares correspondem a florestas plantadas, sendo 149 mil hectares de pinus e 49 mil hectares de eucalipto, além de 148 mil hectares de áreas de preservação permanente e reserva legal. Em linha com o aumento da capacidade em curso e expansões futuras, a companhia continua investindo no incremento da área florestal própria e via programa de fomento.

UNIDADE DE NEGÓCIO - PAPÉIS

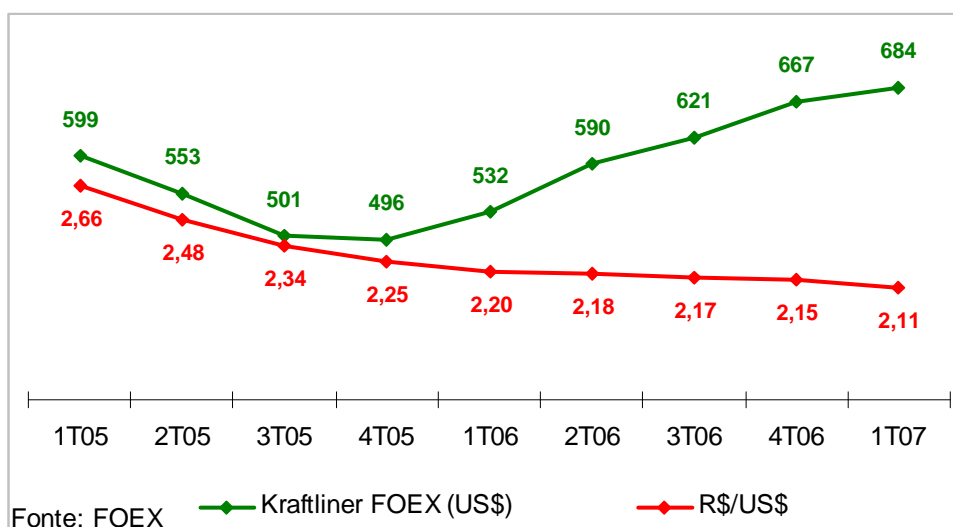
O volume de vendas de papéis e cartões revestidos para terceiros foi de 212,0 mil toneladas no 1T07, 10% superior ao 1T06 e estável em relação ao 4T06.

A receita líquida de papéis e cartões totalizou R\$ 317,1 milhões no 1T07, 15% superior ao 1T06 e 2% abaixo do 4T06.

As exportações no 1T07 somaram 138,8 mil toneladas 14% e 5% superiores ao 1T06 e ao 4T06, respectivamente. No 1T07, as exportações representaram 65% do volume total da unidade.

O volume de vendas de *kraftliner* totalizou 123,4 mil toneladas no 1T07, 9% e 2% superior ao 1T06 e 4T06. As vendas para o mercado externo atingiram 111,0 mil toneladas no 1T07, equivalente a 90% das vendas totais deste produto.

A receita líquida de *kraftliner* atingiu R\$ 142,2 milhões no 1T07, 17% superior ao mesmo período de 2006 e estável em relação ao 4T06. Os aumentos dos preços internacionais e a melhora do mix de venda contribuíram para o incremento da receita no 1T07.



01265-3 KLABIN S.A.

89.637.490/0001-45

12.01 - COMENTÁRIO DO DESEMPENHO CONSOLIDADO NO TRIMESTRE

A trajetória de alta no preço do *kraftliner* se manteve no 1T07, quando a Klabin implementou grande parte do aumento de preço anunciado no trimestre anterior.

A elevação do preço do *kraftliner* reflete o crescimento da demanda global de cartões e caixas de papelão ondulado e aumento de preço do papel reciclado em fevereiro e março.

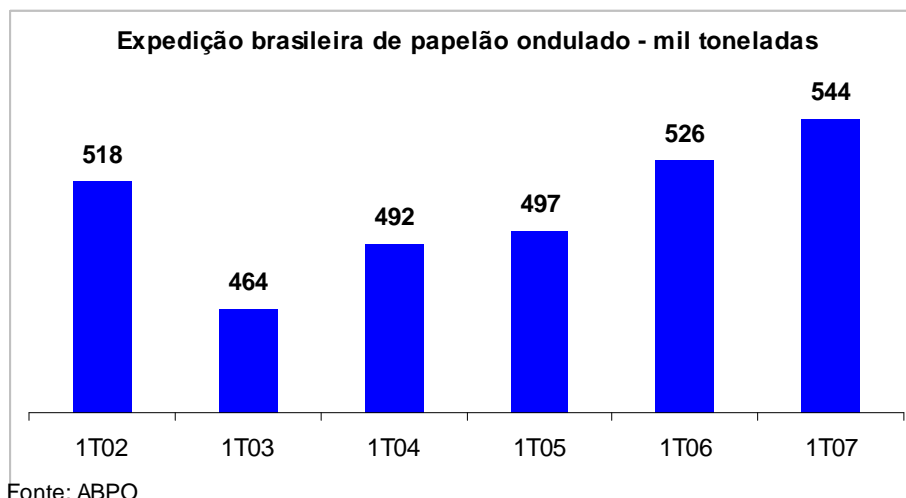
O volume de vendas de cartões no 1T07 atingiu 88,6 mil toneladas, 11% superior em relação ao 1T06 e 4% abaixo do 4T06. A receita líquida atingiu R\$ 174,9 milhões no 1T07, 12% superior ao 1T06 e 3% inferior ao 4T06.

As exportações de cartões somaram 27,8 mil toneladas no 1T07, 40% e 13% superiores ao 1T06 e 4T06.

UNIDADE DE NEGÓCIO - PAPELÃO ONDULADO

As informações preliminares divulgadas pela Associação Brasileira de Papelão Ondulado - ABPO indicam que a expedição de caixas, chapas e acessórios totalizou 544 mil toneladas no 1T07, 3% superior ao 1T06. O crescimento da ABPO reflete a retomada da economia brasileira.

A expedição de caixas e chapas de papelão ondulado da Klabin atingiu 107,4 mil toneladas, estável em relação ao mesmo período do ano anterior e um aumento de 2% em relação ao 4T06. A receita líquida do 1T07 totalizou R\$ 201,3 milhões.



Os destaques do trimestre foram as vendas para o setor de frigoríficos, impulsionado pelas exportações de carne e frango, além das vendas de caixas para a indústria de fumo.

01265-3 KLABIN S.A.

89.637.490/0001-45

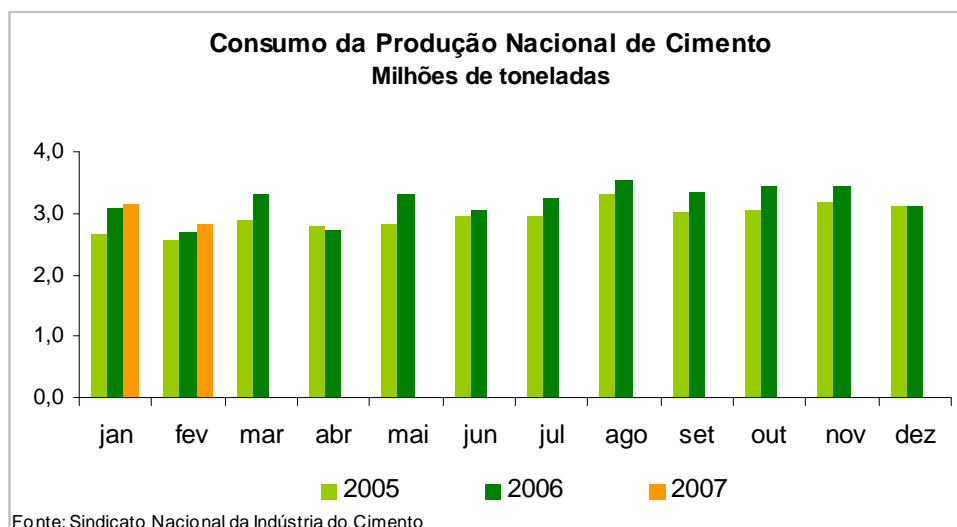
12.01 - COMENTÁRIO DO DESEMPENHO CONSOLIDADO NO TRIMESTRE

UNIDADE DE NEGÓCIO - SACOS INDUSTRIAIS

A Klabin detém a liderança no mercado de sacos multifolhados. A construção civil (sacos para cimento) e o agronegócio (sacos para sementes) são os principais mercados consumidores.

O volume de vendas de sacos industriais no 1T07 totalizou 31,5 mil toneladas, 10% e 3% superior ao 1T06 e 4T06. A receita líquida no 1T07 foi de R\$ 96,6 milhões, 9% e 4% superior em relação ao 1T06 e 4T06.

A unidade de negócio de sacos industriais tem sentido o impacto positivo do bom desempenho do setor de construção civil. De acordo com dados do Sindicato Nacional da Indústria de Cimento, o consumo de cimento cresceu 3% nos meses de janeiro e fevereiro em relação ao mesmo período de 2006.



O volume de vendas para o mercado externo no 1T07 atingiu 8,3 mil toneladas, um crescimento de 14% e 12% em relação ao 1T06 e ao 4T06, respectivamente.

01265-3 KLABIN S.A.

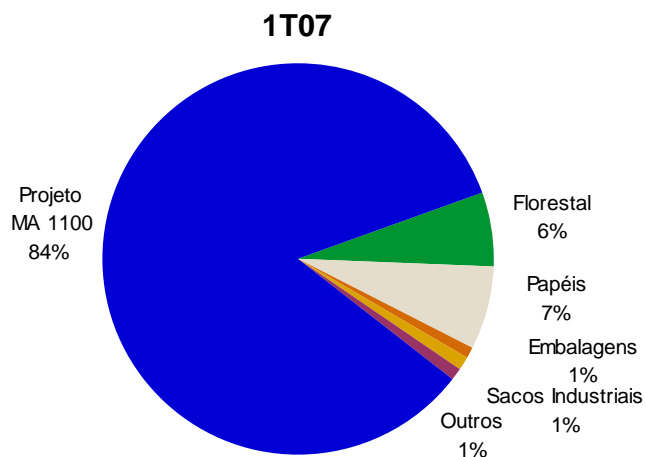
89.637.490/0001-45

12.01 - COMENTÁRIO DO DESEMPENHO CONSOLIDADO NO TRIMESTRE

Investimentos

Os principais investimentos realizados no 1T07 estão especificados a seguir:

R\$ Milhões	Realizado	Previsto
	1T07	2007
Outros	86	300
Projeto MA 1100	465	1.426
Total	551	1.726



O cronograma físico do projeto de ampliação de cartões revestidos na fábrica de Monte Alegre está sendo cumprido rigorosamente. Com o término das obras civis de maior porte e montagem dos novos equipamentos, 60% do projeto foi realizado até o momento.

Até março, o investimento no Projeto MA 1100 totalizou R\$ 1,0 bilhão.

Em outubro, a máquina de papel nº 9 (MP9) inicia a produção e o período de ajustes operacionais. Quando a caldeira de recuperação entrar em operação, em meados de novembro, a MP9 deverá ter concluído seu período de ajustes. Em 2008, a nova máquina deverá operar a 80% de sua capacidade.

Em abril, na fase de mobilização para instalação e montagem dos equipamentos, serão 4.500 pessoas trabalhando no local do projeto.

Merece destaque o investimento em curso na fábrica de Jundiaí (SP), onde foram instalados os equipamentos e software que permitirão a automação e o gerenciamento do processo produtivo. O objetivo deste projeto é dobrar a produtividade da fábrica. A unidade também recebeu o equipamento para fabricação dos *pallets* de papelão ondulado, um produto promissor que já está sendo trabalhado comercialmente.

01.01 - IDENTIFICAÇÃO

1 - CÓDIGO CVM 01265-3	2 - DENOMINAÇÃO SOCIAL KLABIN S.A.	3 - CNPJ 89.637.490/0001-45
---------------------------	---------------------------------------	--------------------------------

09.01 - PARTICIPAÇÕES EM SOCIEDADES CONTROLADAS E/OU COLIGADAS

1- ITEM	2 - RAZÃO SOCIAL DA CONTROLADA/COLIGADA	3 - CNPJ	4 - CLASSIFICAÇÃO	5 - % PARTICIPAÇÃO NO CAPITAL DA INVESTIDA	6 - % PATRIMÔNIO LÍQUIDO DA INVESTIDORA
7 - TIPO DE EMPRESA	8 - NÚMERO DE AÇÕES DETIDAS NO TRIMESTRE ATUAL (Mil)		9 - NÚMERO DE AÇÕES DETIDAS NO TRIMESTRE ANTERIOR (Mil)		
01	KLABIN LIMITED	. . / -	FECHADA CONTROLADA	100,00	11,04
EMPRESA COMERCIAL, INDUSTRIAL E OUTRAS			6		6
02	KLABIN TRADE	. . / -	INVESTIDA DA CONTROLADA/COLIGADA	99,50	3,24
EMPRESA COMERCIAL, INDUSTRIAL E OUTRAS			1		1

01.01 - IDENTIFICAÇÃO

1 - CÓDIGO CVM 01265-3	2 - DENOMINAÇÃO SOCIAL KLABIN S.A.	3 - CNPJ 89.637.490/0001-45
---------------------------	---------------------------------------	--------------------------------

14.01 - CARACTERÍSTICAS DA EMISSÃO PÚBLICA OU PARTICULAR DE DEBÊNTURES

1 - ITEM	01
2 - Nº ORDEM	5ª
3 - Nº REGISTRO NA CVM	CVM/SRE/DEB/2004/041
4 - DATA DO REGISTRO CVM	06/12/2004
5 - SÉRIE EMITIDA	UN
6 - TIPO DE EMISSÃO	SIMPLES
7 - NATUREZA EMISSÃO	PÚBLICA
8 - DATA DA EMISSÃO	01/11/2004
9 - DATA DE VENCIMENTO	01/11/2007
10 - ESPÉCIE DA DEBÊNTURE	SEM PREFERENCIA
11 - CONDIÇÃO DE REMUNERAÇÃO VIGENTE	Juros semest de 105,5 % do CDI
12 - PRÊMIO/DESÁGIO	
13 - VALOR NOMINAL (Reais)	10.000,00
14 - MONTANTE EMITIDO (Reais Mil)	314.050
15 - Q. TÍTULOS EMITIDOS (UNIDADE)	31.405
16 - TÍTULO CIRCULAÇÃO (UNIDADE)	31.405
17 - TÍTULO TESOURARIA (UNIDADE)	0
18 - TÍTULO RESGATADO (UNIDADE)	0
19 - TÍTULO CONVERTIDO (UNIDADE)	0
20 - TÍTULO A COLOCAR (UNIDADE)	0
21 - DATA DA ÚLTIMA REPACTUAÇÃO	
22 - DATA DO PRÓXIMO EVENTO	02/05/2007

01265-3 KLABIN S.A.

89.637.490/0001-45

19.01 - PROJETOS DE INVESTIMENTO

Os investimentos consolidados no 1º trimestre de 2007 somaram R\$ 550,5 milhões aplicados nos principais projetos, inclui R\$ 18,3 milhões do ativo diferido:

- Implantação do Projeto MA 1100, aumento de produção na Unidade Monte Alegre – PR – R\$ 464,6 milhões;
- Aquisição de florestas e florestamento – R\$ 31,3 milhões.

01265-3 KLABIN S.A.

89.637.490/0001-45

20.01 - OUTRAS INFORMAÇÕES QUE A COMPANHIA ENTENDA RELEVANTES

DE ACORDO COM O REGULAMENTO DE PRÁTICAS DIFERENCIADAS DE GOVERNANÇA CORPORATIVA – NÍVEL 1, APRESENTAMOS A SEGUIR INFORMAÇÕES ADICIONAIS SOBRE A COMPANHIA, NA DATA BASE DE 31 DE MARÇO DE 2007.

1 POSIÇÃO ACIONÁRIA DA COMPANHIA, DOS DETENTORES DE AÇÕES COM MAIS DE 5% DO TOTAL DAS ESPÉCIES ATÉ O NÍVEL DE PESSOA FÍSICA

(a) Posição acionária da companhia

ACIONISTA	AÇÕES					
	ON	%	PN	%	TOTAL	%
Klabin Irmãos & Cia.	163.797.753	51,70	-	-	163.797.753	17,85
Niblak Participações S.A.	24.699.654	7,80	-	-	24.699.654	2,69
Monteiro Aranha S.A.	63.458.605	20,03	17.985.087	2,99	81.443.692	8,87
The Bank Of New York ADR Department (*)	-	-	59.008.535	9,82	59.008.535	6,43
BNDES Participações S.A. BNDESPAR	-	-	185.859.838	30,93	185.859.838	20,25
Ações em tesouraria	-	-	13.485.100	2,24	13.485.100	1,47
Outros (**)	64.871.551	20,47	324.517.173	54,02	389.388.724	42,44
TOTAL	316.827.563	100,00	600.855.733	100,00	917.683.296	100,00

(*) Acionistas no exterior.

(**) Acionistas com participação inferior a 5% das ações.

(b) Distribuição do capital social dos controladores até o nível de pessoa física

**CONTROLADORA/INVESTIDORA:
 KLABIN IRMÃOS & CIA.**

QUOTISTAS	QUOTAS	
	Quantidade	% do Capital
Jacob Klabin Lafer Adm. Partic. S.A.	1	12,52
Miguel Lafer Participações S.A.	1	6,26
VFV Participações S.A.	1	6,26
PRESH S.A.	1	12,52
GL S.A. Participações	1	12,52
GLIMDAS Participações S.A.	1	11,07
DARO Participações S.A.	1	11,07
DAWOJOBE Participações S.A.	1	11,07
ESLI Participações S.A.	1	8,36
LKL Participações S.A.	1	8,35
TOTAL	10	100,00

(*) Sociedade em nome coletivo, com capital social de R\$ 1.000.000,00, dividido em quotas de valores variados.

01265-3 KLABIN S.A.

89.637.490/0001-45

20.01 - OUTRAS INFORMAÇÕES QUE A COMPANHIA ENTENDA RELEVANTES

CONTROLADORA/INVESTIDORA:

Jacob Klabin Lafer Adm. Partic. S.A.

ACIONISTAS	AÇÕES	
	ON	% Total
Miguel Lafer	446.458	50,00
Vera Lafer	446.458	50,00
TOTAL	892.916	100,00

CONTROLADORA/INVESTIDORA:

Miguel Lafer Participações S.A.

ACIONISTAS	AÇÕES	
	ON	% Total
Miguel Lafer	928.270.312	99,9999
Mildred Lafer	688	0,0001
TOTAL	928.271.000	100,0000

CONTROLADORA/INVESTIDORA:

VFV Participações S.A.

ACIONISTAS	AÇÕES	
	ON	% Total
Vera Lafer	928.270.312	99,9999
Outros	688	0,0001
TOTAL	928.271.000	100,0000

CONTROLADORA/INVESTIDORA:

PRESH S.A.

ACIONISTAS	AÇÕES					
	ON	%	PN	%	TOTAL	%
Sylvia Lafer Piva			17.658.895	99,99993	17.658.895	66,66662
Pedro Franco Piva			12	0,00007	12	0,00005
Horácio Lafer Piva	2.943.151	33,33334			2.943.151	11,11111
Eduardo Lafer Piva	2.943.151	33,33333			2.943.151	11,11111
Regina Piva Coelho Magalhães	2.943.151	33,33333			2.943.151	11,11111
TOTAL	8.829.453	100,00000	17.658.907	100,00000	26.488.360	100,00000

01265-3 KLABIN S.A.

89.637.490/0001-45

20.01 - OUTRAS INFORMAÇÕES QUE A COMPANHIA ENTENDA RELEVANTES

CONTROLADORA/INVESTIDORA:

GL S.A. Participações

ACIONISTAS	AÇÕES					
	ON	%	PN	%	TOTAL	%
Graziela Lafer Galvão	4.233.864	99,99991	8.467.726	99,99993	12.701.590	99,99992
Outros	4	0,00009	6	0,00007	10	0,00008
TOTAL	4.233.868	100,00000	8.467.732	100,00000	12.701.600	100,00000

CONTROLADORA/INVESTIDORA:

GLIMDAS Participações S.A.

ACIONISTAS	AÇÕES					
	ON	%	PN	%	TOTAL	%
Israel Klabin			328.642	70,9396	328.642	14,2862
Alberto Klabin (*)	306.189	16,6664	22.438	4,8434	328.627	14,2854
Leonardo Klabin (*)	306.189	16,6664	22.438	4,8434	328.627	14,2854
Stela Klabin (*)	306.189	16,6664	22.438	4,8434	328.627	14,2854
Maria Klabin (*)	306.189	16,6664	22.438	4,8434	328.627	14,2854
Dan Klabin (*)	306.189	16,6664	22.438	4,8434	328.627	14,2854
Gabriel Klabin (*)	306.189	16,6664	22.438	4,8434	328.627	14,2854
Espólio Maurício Klabin (*)	31	0,0016			31	0,0014
TOTAL	1.837.165	100,0000	463.270	100,0000	2.300.435	100,0000

(*) Ações sujeitas a usufruto, cabendo o direito de voto ao usufrutuário Israel Klabin.

CONTROLADORA/INVESTIDORA:

DARO Participações S.A.

ACIONISTAS	AÇÕES	
	ON	% Total
Daniel Miguel Klabin	1.627.732	53,05
Rose Klabin (*)	479.900	15,65
Amanda Klabin (*)	479.900	15,65
David Klabin (*)	479.900	15,65
TOTAL	3.067.432	100,00

(*) Ações sujeitas a usufruto, cabendo o direito de voto ao usufrutuário Daniel Miguel Klabin.

01265-3 KLABIN S.A.

89.637.490/0001-45

20.01 - OUTRAS INFORMAÇÕES QUE A COMPANHIA ENTENDA RELEVANTES

CONTROLADORA/INVESTIDORA:

DAWOJOBE Participações S.A.

ACIONISTAS	AÇÕES	
	ON	%
Armando Klabin	2.783	57,40
Wolff Klabin (*)	516	10,65
Daniela Klabin (*)	516	10,65
Bernardo Klabin (*)	516	10,65
José Klabin (*)	516	10,65
TOTAL	4.847	100,00

(*) Ações sujeitas a usufruto, cabendo o direito de voto ao usufrutuário Armando Klabin.

CONTROLADORA/INVESTIDORA:

ESLI Participações S.A.

ACIONISTAS	AÇÕES	
	ON	% Total
Lilia Klabin Levine	17.673.760	100,000
TOTAL	17.673.760	100,000

CONTROLADORA/INVESTIDORA:

LKL Participações S.A.

ACIONISTAS	AÇÕES	
	ON	% Total
Lilia Klabin Levine	17.933.200	99,998
Outros	300	0,002
TOTAL	17.933.500	100,000

01265-3 KLABIN S.A.

89.637.490/0001-45

20.01 - OUTRAS INFORMAÇÕES QUE A COMPANHIA ENTENDA RELEVANTES

CONTROLADORA/INVESTIDORA:

NIBLAK PART. S/A

ACIONISTAS	AÇÕES	
	ON	% Total
KL Participações Ltda.	6.076.071	25,042
GL S.A. Participações	3.038.061	12,521
KLA RO Participações Ltda.	2.686.869	11,074
DARO Participações S/A	2.686.869	11,074
DAWOJOBE Partic. S.A.	2.562.686	10,562
Armando Klabin	124.183	0,512
MEKLA DELTA Participações Ltda.	4.050.722	16,695
Pedro Franco Piva	3.038.061	12,520
TOTAL	24.263.522	100,000

CONTROLADORA/INVESTIDORA:

KL Participações Ltda. (*)

QUOTISTAS	QUOTAS	
	Quantidade	% do Capital
Miguel Lafer	2.900.000	50,000
Vera Lafer	2.900.000	50,000
TOTAL	5.800.000	100,000

CONTROLADORA/INVESTIDORA:

KLA RO Participações Ltda.

QUOTISTAS	QUOTAS	
	Quantidade	% do Capital
ISRAEL KLABIN	28.531	14,288
ESPÓLIO MAURICIO KLABIN	3	0,002
ALBERTO KLABIN	28.521	14,285
LEONARDO KLABIN	28.521	14,285
STELA KLABIN	28.521	14,285
MARIA KLABIN	28.521	14,285
DAN KLABIN	28.521	14,285
GABRIEL KLABIN	28.521	14,285
TOTAL	199.660	100,000

CONTROLADORA/INVESTIDORA:

MEKLA DELTA Participações Ltda. (*)

QUOTISTAS	QUOTAS	
	Quantidade	% do Capital
ESLI Participações S.A.	1	99,999
Lília Klabin Levine	1	0,001
TOTAL	2	100,000

(*) Sociedade limitada, com capital social dividido em quotas de valores variados.

01265-3 KLABIN S.A.

89.637.490/0001-45

20.01 - OUTRAS INFORMAÇÕES QUE A COMPANHIA ENTENDA RELEVANTES

CONTROLADORA/INVESTIDORA:

Monteiro Aranha S.A.

ACIONISTAS	AÇÕES	
	ON	% Total
Joaquim Francisco M. de Carvalho	1.626.653	14,03
Fundo de Pensões Banco Espírito Santo Lisboa (*)	1.168.121	10,07
Bradesco Capitalização S.A.	1.192.483	10,28
Soc. Técnica Monteiro Aranha Ltda.	961.338	8,29
Olavo Egydio Monteiro de Carvalho	905.043	7,80
Euroamerican Finance Corporation (*)	869.820	7,50
AMC Participações S/C Ltda.	599.526	5,17
CEJMC Participações S/C Ltda.	599.526	5,17
SAMC Participações S/C Ltda.	599.526	5,17
Joaquim Álvaro M. de Carvalho	482.526	4,16
Ações em tesouraria	195.399	1,68
Outros (**)	2.397.636	20,68
TOTAL	11.597.597	100,00

(*) Empresa no exterior

(**) Acionistas com participação inferior a 5% do capital votante.

CONTROLADORA/INVESTIDORA:

Bradesco Capitalização S.A.

ACIONISTA	AÇÕES	
	ON	% Total
Bradesco Seguros S.A.	451.623	100,00
TOTAL	451.623	100,00

CONTROLADORA/INVESTIDORA:

Bradesco Seguros S.A.

ACIONISTA	AÇÕES	
	ON	% Total
Banco Bradesco S.A.	939.998	100,00
TOTAL	939.998	100,00

01265-3 KLABIN S.A.

89.637.490/0001-45

20.01 - OUTRAS INFORMAÇÕES QUE A COMPANHIA ENTENDA RELEVANTES

CONTROLADORA/INVESTIDORA:

Banco Bradesco S.A.

ACIONISTA	AÇÕES					
	ON	%	PN	%	TOTAL	%
Cidade de Deus Cia Com de Participações	484.626.040	48,42	2.164.634	0,22	486.790.674	24,31
Fundação Bradesco	153.017.212	15,29	33.563.304	3,35	186.580.516	9,32
Banco Bilbao Vizcaya Argentaria S.A. (*)	50.566.602	5,05			50.566.602	2,53
Banco Espírito Santo (*)	49.385.384	4,93	23.502		49.408.886	2,47
Outros (**)	263.270.874	26,31	965.703.496	96,43	1.228.974.370	61,37
TOTAL	1.000.866.112	100,00	1.001.454.936	100,00	2.002.321.048	100,00

(*) Empresa no exterior.

(**) Acionistas com participação inferior a 5% do capital votante.

CONTROLADORA/INVESTIDORA:

Cidade de Deus Cia Comercial de Participações

ACIONISTA	AÇÕES	
	ON	%
Nova Cidade de Deus Partic. S.A.	2.574.939.991	44,78
Fundação Bradesco	1.903.839.616	33,11
Lia Maria Aguiar	417.744.408	7,26
Lina Maria Aguiar	488.038.330	8,49
Outros (*)	366.156.434	6,36
TOTAL	5.750.718.779	100,00

(*) Acionistas com participação inferior a 5% do capital votante.

CONTROLADORA/INVESTIDORA:

Nova Cidade de Deus Partic. S.A.

ACIONISTA	AÇÕES					
	ON	%	PN	%	TOTAL	%
Fundação Bradesco	101.082.737	46,30	231.332.928	98,35	332.415.665	73,29
Cx. Benef. dos Funcionários Bradesco			3.885.487	1,65	3.885.487	0,86
Elo Participações S.A.	117.230.771	53,70			117.230.771	25,85
TOTAL	218.313.508	100,00	235.218.415	100,00	453.531.923	100,00

CONTROLADORA/INVESTIDORA:

Elo Participações S.A.

ACIONISTA	AÇÕES					
	ON	%	PN	%	TOTAL	%
Lázaro de Mello Brandão	9.188.513	5,92			9.188.513	4,12
Outros (*)	145.894.884	94,08	67.859.087	100,00	213.753.971	95,88
TOTAL	155.083.397	100,00	67.859.087	100,00	222.942.484	100,00

(*) Nenhum acionista atinge, individualmente, mais de 5% do capital votante.

01265-3 KLABIN S.A.

89.637.490/0001-45

20.01 - OUTRAS INFORMAÇÕES QUE A COMPANHIA ENTENDA RELEVANTES

CONTROLADORA/INVESTIDORA:

Soc. Técnica Monteiro Aranha Ltda.

QUOTISTAS	QUOTAS	
	Quantidade	% Total
Joaquim Monteiro de Carvalho	343.634	99,999
Outros	3	0,001
TOTAL	343.637	100,000

CONTROLADORA/INVESTIDORA:

AMC Participações S/C Ltda.

QUOTISTAS	QUOTAS	
	Quantidade	% Total
Astrid Monteiro de Carvalho	4.015.162	99,99998
Soc. Técnica Monteiro Aranha Ltda.	1	0,00002
TOTAL	4.015.163	100,00000

CONTROLADORA/INVESTIDORA:

CEJMC Participações S/C Ltda.

QUOTISTAS	QUOTAS	
	Quantidade	% Total
Celi Elisabete Júlia M. de Carvalho	2.923.469	99,99997
Soc. Técnica Monteiro Aranha Ltda.	1	0,00003
TOTAL	2.923.470	100,00000

CONTROLADORA/INVESTIDORA:

SAMC Participações S/C Ltda.

QUOTISTAS	QUOTAS	
	Quantidade	% Total
Sérgio Alberto M. de Carvalho	2.923.469	99,99997
Soc. Técnica Monteiro Aranha Ltda.	1	0,00003
TOTAL	2.923.470	100,00000

01265-3 KLABIN S.A.

89.637.490/0001-45

20.01 - OUTRAS INFORMAÇÕES QUE A COMPANHIA ENTENDA RELEVANTES

2 EVOLUÇÃO DA PARTICIPAÇÃO ACIONÁRIA

ACIONISTAS	Tipo	Em 1º de abril de 2006		Movimentação				Em 31 de março de 2007		
		Quantidade de ações	%	Compra Subscrição	Venda	Novos Integrantes	Saida de Integrantes	Quantidade de ações	%	Evolução %
Controladores	ON	201.804.843	63,70	98.537		386.022	(228.303)	202.061.099	63,78	0,08
	PN	111.742.175	18,60	17.170.604	(24.476.936)	28.449.950	(27.177.246)	105.708.547	17,59	(1,01)
Membros do Conselho de Administração	ON	34.660.163	10,94					34.660.163	10,94	(0,00)
	PN	19.178.107	3,19	1.057.354	(2.447.158)			17.788.303	2,96	(0,23)
Membros da Diretoria	ON	0	0,00					0	0	
	PN	239.038	0,04					239.038	0,04	(0,00)
Membros do Conselho Fiscal	ON	1.000	0,00					1.000	0,00	0,00
	PN	3.420	0,00					3.420	0,00	0,00
Ações em Tesouraria	ON	0	0,00					0	0	
	PN	0	0,00	13.485.100				13.485.100	2,24	2,24
Demais Acionistas	ON	80.361.557	25,36	(98.537)		(386.022)	228.303	80.105.301	25,28	(0,08)
	PN	469.692.993	78,17	(31.713.058)	26.924.094	(28.449.950)	27.177.246	463.631.325	77,16	(1,01)
Total	ON	316.827.563	100,00	0	0	0	0	316.827.563	100,00	0,00
	PN	600.855.733	100,00	0	0	0	0	600.855.733	100,00	(0,00)

01265-3 KLABIN S.A.

89.637.490/0001-45

20.01 - OUTRAS INFORMAÇÕES QUE A COMPANHIA ENTENDA RELEVANTES

3 QUANTIDADE DE AÇÕES DE AMISSÃO DA COMPANHIA, DE TITULARIDADE, DIRETA OU INDIRETA, DOS CONTROLADORES, ADMINISTRADORES E CONSELHEIROS E QUANTIDADE DE AÇÕES EM CIRCULAÇÃO

EM 31/3/2007

ACIONISTAS	AÇÕES					
	ON	%	PN	%	Total	%
Controladores	202.061.099	63,78	105.708.547	17,60	307.769.646	33,54
Membros do Conselho de Administração	34.660.163	10,94	17.788.303	2,96	52.448.466	5,72
Membros da Diretoria			239.038	0,04	239.038	0,03
Membros do Conselho Fiscal	1.000		3.420		4.420	
Ações em Tesouraria			13.485.100	2,24	13.485.100	1,47
Outros Acionistas	80.105.301	25,28	463.631.325	77,16	543.736.626	59,24
Total	316.827.563	100,00	600.855.733	100,00	917.683.296	100,00

Quantidade de Ações em Circulação	80.106.301	25,28	463.634.745	77,16	543.741.046	59,25
--	-------------------	--------------	--------------------	--------------	--------------------	--------------

EM 31/03/2006

ACIONISTAS	AÇÕES					
	ON	%	PN	%	Total	%
Controladores	201.804.843	63,70	111.742.175	18,60	313.547.018	34,17
Membros do Conselho de Administração	34.660.163	10,94	19.178.107	3,19	53.838.270	5,87
Membros da Diretoria			239.038	0,04	239.038	0,03
Membros do Conselho Fiscal	1.000		3.420		4.420	
Outros Acionistas	80.361.557	25,36	469.692.993	78,17	550.054.550	59,93
Total	316.827.563	100,00	600.855.733	100,00	917.683.296	100,00

Quantidade de Ações em Circulação	80.362.557	25,36	469.696.413	78,17	550.058.970	59,94
--	-------------------	--------------	--------------------	--------------	--------------------	--------------

01265-3 KLABIN S.A.

89.637.490/0001-45

20.01 - OUTRAS INFORMAÇÕES QUE A COMPANHIA ENTENDA RELEVANTES

4 OUTRAS INFORMAÇÕES

Relacionamento com Auditores Independentes

Em conformidade com a Instrução CVM nº 381/03, a empresa de auditoria Deloitte Touche Thomatsu Auditores Independentes não prestou serviços não relacionados à auditoria externa em patamares superiores a 5% do total de seus honorários.

A política da Companhia na contratação de serviços não-relacionados à auditoria externa com seus auditores independentes está fundamentada em princípios que preservam a independência desses profissionais. Esses princípios, que seguem diretrizes internacionalmente aceitas, consistem em: (a) o auditor não deve auditar o seu próprio trabalho, (b) o auditor não deve exercer funções gerenciais no seu cliente e (c) o auditor não deve promover os interesses de seu cliente.

01265-3 KLABIN S.A.

89.637.490/0001-45

21.01 - RELATÓRIO DA REVISÃO ESPECIAL - SEM RESSALVA

Ao Conselho de Administração e Acionistas da
Klabin S.A.
São Paulo - SP

1. Efetuamos uma revisão especial das Informações Trimestrais - ITR da Klabin S.A. (controladora e consolidado), referentes ao trimestre findo em 31 de março de 2007, elaboradas de acordo com as práticas contábeis adotadas no Brasil e sob a responsabilidade da Administração da Companhia, compreendendo os balanços patrimoniais (controladora e consolidado), as respectivas demonstrações do resultado e os relatórios de desempenho.
2. Nossa revisão foi efetuada de acordo com as normas específicas estabelecidas pelo IBRACON - Instituto dos Auditores Independentes do Brasil, em conjunto com o Conselho Federal de Contabilidade, e consistiu, principalmente, em: (a) indagação e discussão com os administradores responsáveis pelas áreas contábil, financeira e operacional da Companhia e de suas controladas quanto aos critérios adotados na elaboração das Informações Trimestrais - ITR; e (b) revisão das informações e dos eventos subseqüentes que tenham ou possam vir a ter efeitos relevantes sobre a situação financeira e as operações da Companhia e de suas controladas.
3. Baseados em nossa revisão especial, não temos conhecimento de nenhuma modificação relevante que deva ser feita nas Informações Trimestrais - ITR acima referidas para que estas estejam de acordo com as práticas contábeis adotadas no Brasil, aplicadas de forma condizente com as normas expedidas pela Comissão de Valores Mobiliários, especificamente aplicáveis à elaboração das Informações Trimestrais - ITR obrigatórias.

01265-3 KLABIN S.A.

89.637.490/0001-45

21.01 - RELATÓRIO DA REVISÃO ESPECIAL - SEM RESSALVA

4. Nossa revisão foi conduzida com o objetivo de emitirmos relatório sobre revisão especial das Informações Trimestrais - ITR referidas no parágrafo 1, tomadas em conjunto. As demonstrações do fluxo de caixa (controladora e consolidado) referentes ao trimestre findo em 31 de março de 2007, que estão sendo apresentadas para propiciar informações suplementares sobre a Companhia e suas controladas, não são requeridas como parte integrante das Informações Trimestrais - ITR. Essas demonstrações do fluxo de caixa foram submetidas aos procedimentos de revisão descritos no parágrafo 2 e, com base em nossa revisão especial, não temos conhecimento de nenhuma modificação relevante que deva ser efetuada nessas demonstrações suplementares para que estas estejam adequadamente apresentadas, em todos os seus aspectos relevantes, em relação às Informações Trimestrais - ITR referentes ao trimestre findo em 31 de março de 2007 tomadas em conjunto.
5. Anteriormente, auditamos os balanços patrimoniais levantados em 31 de dezembro de 2006 (controladora e consolidado), e revisamos as demonstrações do resultado e as demonstrações suplementares do fluxo de caixa referentes ao trimestre findo em 31 de março de 2006, apresentados para fins de comparação, sobre os quais emitimos parecer e relatório de revisão especial, sem ressalvas, datados de 26 de janeiro de 2007 e 20 de abril de 2006, respectivamente.

São Paulo, 23 de abril de 2007

DELOITTE TOUCHE TOHMATSU
Auditores Independentes
CRC nº 2 SP 011609/O-8

Eduardo Jorge Costa Martins
Contador
CRC nº 1 SP 180333/O-3

As folhas das ITR, por nós revisadas, estão rubricadas tão-somente para fins de identificação.

01265-3 KLABIN S.A.

89.637.490/0001-45

23.01 - DESCRIÇÃO DAS INFORMAÇÕES ALTERADAS

Alteração do 5º parágrafo (2ª linha) do quadro 17.01 – Relatório da Revisão Especial – Sem Ressalva.

01.01 - IDENTIFICAÇÃO

1 - CÓDIGO CVM 01265-3	2 - DENOMINAÇÃO SOCIAL KLABIN S.A.	3 - CNPJ 89.637.490/0001-45
---------------------------	---------------------------------------	--------------------------------

ÍNDICE

GRUPO	QUADRO	DESCRIÇÃO	PÁGINA
01	01	IDENTIFICAÇÃO	1
01	02	SEDE	1
01	03	DIRETOR DE RELAÇÕES COM INVESTIDORES (Endereço para Correspondência com a Companhia)	1
01	04	REFERÊNCIA DO ITR	1
01	05	COMPOSIÇÃO DO CAPITAL SOCIAL	2
01	06	CARACTERÍSTICAS DA EMPRESA	2
01	07	SOCIEDADES NÃO INCLUÍDAS NAS DEMONSTRAÇÕES FINANCEIRAS CONSOLIDADAS	2
01	08	PROVENTOS EM DINHEIRO	2
01	09	CAPITAL SOCIAL SUBSCRITO E ALTERAÇÕES NO EXERCÍCIO SOCIAL EM CURSO	3
01	10	DIRETOR DE RELAÇÕES COM INVESTIDORES	3
02	01	BALANÇO PATRIMONIAL ATIVO	4
02	02	BALANÇO PATRIMONIAL PASSIVO	6
03	01	DEMONSTRAÇÃO DO RESULTADO	8
08	01	BALANÇO PATRIMONIAL ATIVO CONSOLIDADO	10
08	02	BALANÇO PATRIMONIAL PASSIVO CONSOLIDADO	11
09	01	DEMONSTRAÇÃO DO RESULTADO CONSOLIDADO	13
06	01	NOTAS EXPLICATIVAS	15
07	01	COMENTÁRIO DO DESEMPENHO DA COMPANHIA NO TRIMESTRE	29
12	01	COMENTÁRIO DO DESEMPENHO CONSOLIDADO NO TRIMESTRE	30
13	01	PARTICIPAÇÃO EM SOCIEDADES CONTROLADAS E/OU COLIGADAS	41
14	01	CARACTERÍSTICAS DA EMISSÃO PÚBLICA OU PARTICULAR DE DEBÊNTURES	42
19	01	PROJETOS DE INVESTIMENTO	43
20	01	OUTRAS INFORMAÇÕES QUE A COMPANHIA ENTENDA RELEVANTES	44
21	01	RELATÓRIO DA REVISÃO ESPECIAL	55
		KLABIN LIMITED	
		KLABIN TRADE	
23	01	DESCRIÇÃO DAS INFORMAÇÕES ALTERADAS	57