

O REGISTRO NA CVM NÃO IMPLICA QUALQUER APRECIÇÃO SOBRE A COMPANHIA, SENDO OS SEUS ADMINISTRADORES RESPONSÁVEIS PELA VERACIDADE DAS INFORMAÇÕES PRESTADAS.

01.01 - IDENTIFICAÇÃO

1 - CÓDIGO CVM 01265-3	2 - DENOMINAÇÃO SOCIAL KLABIN S.A.	3 - CNPJ 89.637.490/0001-45
4 - NIRE 35300188349		

01.02 - SEDE

1 - ENDEREÇO COMPLETO Rua Formosa, 367 12º andar		2 - BAIRRO OU DISTRITO Centro	
3 - CEP 01075-900	4 - MUNICÍPIO SÃO PAULO		5 - UF SP
6 - DDD 011	7 - TELEFONE 3225-4000	8 - TELEFONE -	9 - TELEFONE -
10 - TELEX	11 - DDD 011	12 - FAX 3225-4241	13 - FAX -
14 - FAX -			
15 - E-MAIL klabin@klabin.com.br			

01.03 - DIRETOR DE RELAÇÕES COM INVESTIDORES (Endereço para Correspondência com a Companhia)

1 - NOME Ronald Seckelmann			
2 - ENDEREÇO COMPLETO Rua Formosa, 367 12º andar		3 - BAIRRO OU DISTRITO Centro	
4 - CEP 01075-900	5 - MUNICÍPIO SÃO PAULO		6 - UF SP
7 - DDD 011	8 - TELEFONE 3225-4019	9 - TELEFONE -	10 - TELEFONE -
11 - TELEX	12 - DDD 011	13 - FAX 3225-4241	14 - FAX -
15 - FAX -			
16 - E-MAIL rsecklmann@klabin.com.br			

01.04 - REFERÊNCIA / AUDITOR

EXERCÍCIO SOCIAL EM CURSO		TRIMESTRE ATUAL			TRIMESTRE ANTERIOR		
1 - INÍCIO	2 - TÉRMINO	3 - NÚMERO	4 - INÍCIO	5 - TÉRMINO	6 - NÚMERO	7 - INÍCIO	8 - TÉRMINO
01/01/2006	31/12/2006	3	01/07/2006	30/09/2006	2	01/04/2006	30/06/2006
9 - NOME/RAZÃO SOCIAL DO AUDITOR Deloitte Touche Tohmatsu Auditores Independentes					10 - CÓDIGO CVM 00385-9		
11 - NOME DO RESPONSÁVEL TÉCNICO Eduardo Jorge Costa Martins					12 - CPF DO RESP. TÉCNICO 066.557.558-08		

01.01 - IDENTIFICAÇÃO

1 - CÓDIGO CVM 01265-3	2 - DENOMINAÇÃO SOCIAL KLABIN S.A.	3 - CNPJ 89.637.490/0001-45
---------------------------	---------------------------------------	--------------------------------

01.05 - COMPOSIÇÃO DO CAPITAL SOCIAL

Número de Ações (Mil)	1 - TRIMESTRE ATUAL 30/09/2006	2 - TRIMESTRE ANTERIOR 30/06/2006	3 - IGUAL TRIMESTRE EX. ANTERIOR 30/09/2005
Do Capital Integralizado			
1 - Ordinárias	316.827	316.827	316.827
2 - Preferenciais	600.856	600.856	600.856
3 - Total	917.683	917.683	917.683
Em Tesouraria			
4 - Ordinárias	0	0	0
5 - Preferenciais	5.509	0	0
6 - Total	5.509	0	0

01.06 - CARACTERÍSTICAS DA EMPRESA

1 - TIPO DE EMPRESA Empresa Comercial, Industrial e Outras
2 - TIPO DE SITUAÇÃO Operacional
3 - NATUREZA DO CONTROLE ACIONÁRIO Privada Nacional
4 - CÓDIGO ATIVIDADE 1040 - Papel e Celulose
5 - ATIVIDADE PRINCIPAL Ind. papel, celulose, embalagem, florest. e reflorest.
6 - TIPO DE CONSOLIDADO Total
7 - TIPO DO RELATÓRIO DOS AUDITORES Sem Ressalva

01.07 - SOCIEDADES NÃO INCLUÍDAS NAS DEMONSTRAÇÕES FINANCEIRAS CONSOLIDADAS

1 - ITEM	2 - CNPJ	3 - DENOMINAÇÃO SOCIAL
----------	----------	------------------------

01.08 - PROVENTOS EM DINHEIRO DELIBERADOS E/OU PAGOS DURANTE E APÓS O TRIMESTRE

1 - ITEM	2 - EVENTO	3 - APROVAÇÃO	4 - PROVENTO	5 - INÍCIO PGTO.	6 - ESPÉCIE E CLASSE DE AÇÃO	7 - VALOR DO PROVENTO P/ AÇÃO
01	RCA	01/09/2006	Dividendo	25/09/2006	ON	0,1239100000
02	RCA	01/09/2006	Dividendo	25/09/2006	PN	0,1363000000

01.01 - IDENTIFICAÇÃO

1 - CÓDIGO CVM -	2 - DENOMINAÇÃO SOCIAL	3 - CNPJ . . / -
---------------------	------------------------	---------------------

01.09 - CAPITAL SOCIAL SUBSCRITO E ALTERAÇÕES NO EXERCÍCIO SOCIAL EM CURSO

1- ITEM	2 - DATA DA ALTERAÇÃO	3 - VALOR DO CAPITAL SOCIAL (Reais Mil)	4 - VALOR DA ALTERAÇÃO (Reais Mil)	5 - ORIGEM DA ALTERAÇÃO	7 - QUANTIDADE DE AÇÕES EMITIDAS (Mil)	8 - PREÇO DA AÇÃO NA EMISSÃO (Reais)
---------	-----------------------	--	---------------------------------------	-------------------------	---	---

01.10 - DIRETOR DE RELAÇÕES COM INVESTIDORES

1 - DATA 19/10/2006	2 - ASSINATURA
------------------------	----------------

01.01 - IDENTIFICAÇÃO

1 - CÓDIGO CVM 01265-3	2 - DENOMINAÇÃO SOCIAL KLABIN S.A.	3 - CNPJ 89.637.490/0001-45
---------------------------	---------------------------------------	--------------------------------

02.01 - BALANÇO PATRIMONIAL ATIVO (Reais Mil)

1 - CÓDIGO	2 - DESCRIÇÃO	3 - 30/09/2006	4 - 30/06/2006
1	Ativo Total	5.211.388	5.216.705
1.01	Ativo Circulante	2.259.028	2.528.557
1.01.01	Disponibilidades	1.355.529	1.617.333
1.01.01.01	Caixa e bancos	6.205	18.965
1.01.01.02	Aplicações financeiras	1.349.324	1.598.368
1.01.02	Créditos	475.274	468.311
1.01.02.01	Clientes	389.051	405.295
1.01.02.02	Cambiais e duplicatas descontadas	(86.784)	(80.233)
1.01.02.03	Provisão contas de liquidação duvidosa	(28.770)	(27.891)
1.01.02.04	Empresas controladas e ligadas	201.777	171.140
1.01.03	Estoques	255.071	262.324
1.01.04	Outros	173.154	180.589
1.01.04.01	Impostos e contribuições a recuperar	136.043	140.062
1.01.04.02	Despesas antecipadas	7.793	15.818
1.01.04.03	Demais contas a receber	26.580	22.036
1.01.04.04	Títulos a receber	2.738	2.673
1.02	Ativo Realizável a Longo Prazo	341.624	337.483
1.02.01	Créditos Diversos	0	0
1.02.02	Créditos com Pessoas Ligadas	1.403	858
1.02.02.01	Com Coligadas	0	0
1.02.02.02	Com Controladas	1.403	858
1.02.02.03	Com Outras Pessoas Ligadas	0	0
1.02.03	Outros	340.221	336.625
1.02.03.01	Imposto renda e contrib. social diferido	129.730	147.543
1.02.03.02	Depósitos judiciais	124.065	108.724
1.02.03.03	Impostos a compensar	38.976	34.260
1.02.03.04	Despesas antecipadas	4.843	5.564
1.02.03.05	Demais contas a receber	40.467	37.799
1.02.03.06	Títulos a receber	2.140	2.735
1.03	Ativo Permanente	2.610.736	2.350.665
1.03.01	Investimentos	444.667	420.454
1.03.01.01	Participações em Coligadas	0	0
1.03.01.02	Participações em Controladas	442.543	418.330
1.03.01.03	Outros Investimentos	2.124	2.124
1.03.02	Imobilizado	2.132.596	1.914.305
1.03.03	Diferido	33.473	15.906

01.01 - IDENTIFICAÇÃO

1 - CÓDIGO CVM 01265-3	2 - DENOMINAÇÃO SOCIAL KLABIN S.A.	3 - CNPJ 89.637.490/0001-45
---------------------------	---------------------------------------	--------------------------------

02.02 - BALANÇO PATRIMONIAL PASSIVO (Reais Mil)

1 - CÓDIGO	2 - DESCRIÇÃO	3 - 30/09/2006	4 - 30/06/2006
2	Passivo Total	5.211.388	5.216.705
2.01	Passivo Circulante	694.423	658.223
2.01.01	Empréstimos e Financiamentos	345.710	368.022
2.01.02	Debêntures	19.972	8.016
2.01.03	Fornecedores	164.934	104.359
2.01.04	Impostos, Taxas e Contribuições	25.278	27.474
2.01.04.01	Impostos a recolher	25.278	27.474
2.01.04.02	Prov. imp. renda e contrib. social	0	0
2.01.05	Dividendos a Pagar	0	0
2.01.06	Provisões	0	0
2.01.07	Dívidas com Pessoas Ligadas	41.636	43.628
2.01.08	Outros	96.893	106.724
2.01.08.01	Salários, férias e encargos sociais	64.907	58.547
2.01.08.02	Demais contas a pagar	31.986	48.177
2.02	Passivo Exigível a Longo Prazo	2.055.877	2.053.741
2.02.01	Empréstimos e Financiamentos	1.606.954	1.625.107
2.02.02	Debêntures	314.050	314.050
2.02.03	Provisões	0	0
2.02.04	Dívidas com Pessoas Ligadas	0	0
2.02.05	Outros	134.873	114.584
2.02.05.01	Imp. renda e contrib. social diferidos	1.801	1.948
2.02.05.02	Provisão para contingências	80.453	79.762
2.02.05.03	Demais contas a pagar	52.619	32.874
2.03	Resultados de Exercícios Futuros	0	0
2.05	Patrimônio Líquido	2.461.088	2.504.741
2.05.01	Capital Social Realizado	1.100.000	1.100.000
2.05.02	Reservas de Capital	84.525	84.525
2.05.02.01	Especial Lei 8200/91	83.986	83.986
2.05.02.02	Ágio na emissão de ações	0	0
2.05.02.03	Incentivos fiscais	539	539
2.05.03	Reservas de Reavaliação	85.816	86.344
2.05.03.01	Ativos Próprios	85.816	86.344
2.05.03.02	Controladas/Coligadas	0	0
2.05.04	Reservas de Lucro	947.999	972.738
2.05.04.01	Legal	88.276	88.276
2.05.04.02	Estatutária	884.462	884.462
2.05.04.03	Para Contingências	0	0
2.05.04.04	De Lucros a Realizar	0	0
2.05.04.05	Retenção de Lucros	0	0
2.05.04.06	Especial p/ Dividendos Não Distribuídos	0	0
2.05.04.07	Outras Reservas de Lucro	(24.739)	0

01.01 - IDENTIFICAÇÃO

1 - CÓDIGO CVM 01265-3	2 - DENOMINAÇÃO SOCIAL KLABIN S.A.	3 - CNPJ 89.637.490/0001-45
---------------------------	---------------------------------------	--------------------------------

02.02 - BALANÇO PATRIMONIAL PASSIVO (Reais Mil)

1 - CÓDIGO	2 - DESCRIÇÃO	3 -30/09/2006	4 -30/06/2006
2.05.04.07.01	Ações em tesouraria	(24.739)	0
2.05.05	Lucros/Prejuizos Acumulados	242.748	261.134

01.01 - IDENTIFICAÇÃO

1 - CÓDIGO CVM	2 - DENOMINAÇÃO SOCIAL	3 - CNPJ
01265-3	KLABIN S.A.	89.637.490/0001-45

03.01 - DEMONSTRAÇÃO DO RESULTADO (Reais Mil)

1 - CÓDIGO	2 - DESCRIÇÃO	3 - 01/07/2006 a 30/09/2006	4 - 01/01/2006 a 30/09/2006	5 - 01/07/2005 a 30/09/2005	6 - 01/01/2005 a 30/09/2005
3.01	Receita Bruta de Vendas e/ou Serviços	789.284	2.318.708	746.560	2.302.595
3.02	Deduções da Receita Bruta	(129.068)	(383.670)	(128.759)	(387.835)
3.03	Receita Líquida de Vendas e/ou Serviços	660.216	1.935.038	617.801	1.914.760
3.04	Custo de Bens e/ou Serviços Vendidos	(502.527)	(1.500.439)	(502.139)	(1.470.488)
3.05	Resultado Bruto	157.689	434.599	115.662	444.272
3.06	Despesas/Receitas Operacionais	(36.667)	(5.003)	(60.781)	(141.855)
3.06.01	Com Vendas	(44.726)	(141.951)	(48.218)	(149.309)
3.06.02	Gerais e Administrativas	(49.002)	(129.141)	(40.200)	(118.367)
3.06.03	Financeiras	317	87.145	(33.646)	(110.259)
3.06.03.01	Receitas Financeiras	58.210	251.927	33.436	78.146
3.06.03.02	Despesas Financeiras	(57.893)	(164.782)	(67.082)	(188.405)
3.06.04	Outras Receitas Operacionais	12.008	20.718	973	21.761
3.06.05	Outras Despesas Operacionais	(30.227)	(54.105)	(15.668)	(40.728)
3.06.06	Resultado da Equivalência Patrimonial	74.963	212.331	75.978	255.047
3.07	Resultado Operacional	121.022	429.596	54.881	302.417
3.08	Resultado Não Operacional	(1.158)	2.431	1.342	(1.641)
3.08.01	Receitas	(813)	3.985	2.336	2.490
3.08.02	Despesas	(345)	(1.554)	(994)	(4.131)
3.09	Resultado Antes Tributação/Participações	119.864	432.027	56.223	300.776
3.10	Provisão para IR e Contribuição Social	182	1.998	(5.354)	(40.968)
3.11	IR Diferido	(17.668)	(71.209)	13.820	23.204
3.12	Participações/Contribuições Estatutárias	0	0	0	0
3.12.01	Participações	0	0	0	0
3.12.02	Contribuições	0	0	0	0
3.13	Reversão dos Juros sobre Capital Próprio	0	0	0	0
3.15	Lucro/Prejuízo do Período	102.378	362.816	64.689	283.012

01.01 - IDENTIFICAÇÃO

1 - CÓDIGO CVM 01265-3	2 - DENOMINAÇÃO SOCIAL KLABIN S.A.	3 - CNPJ 89.637.490/0001-45
---------------------------	---------------------------------------	--------------------------------

03.01 - DEMONSTRAÇÃO DO RESULTADO (Reais Mil)

1 - CÓDIGO	2 - DESCRIÇÃO	3 - 01/07/2006 a 30/09/2006	4 - 01/01/2006 a 30/09/2006	5 - 01/07/2005 a 30/09/2005	6 - 01/01/2005 a 30/09/2005
	NÚMERO AÇÕES, EX-TESOURARIA (Mil)	912.174	912.174	917.683	917.683
	LUCRO POR AÇÃO (Reais)	0,11224	0,39775	0,07049	0,30840
	PREJUÍZO POR AÇÃO (Reais)				

01.01 - IDENTIFICAÇÃO

1 - CÓDIGO CVM 01265-3	2 - DENOMINAÇÃO SOCIAL KLABIN S.A.	3 - CNPJ 89.637.490/0001-45
---------------------------	---------------------------------------	--------------------------------

08.01 - BALANÇO PATRIMONIAL ATIVO CONSOLIDADO (Reais Mil)

1 - CÓDIGO	2 - DESCRIÇÃO	3 - 30/09/2006	4 - 30/06/2006
1	Ativo Total	5.356.920	5.353.294
1.01	Ativo Circulante	2.612.496	2.859.894
1.01.01	Disponibilidades	1.812.214	2.018.248
1.01.01.01	Caixa e bancos	25.209	28.564
1.01.01.02	Aplicações financeiras	1.787.005	1.989.684
1.01.02	Créditos	354.036	382.184
1.01.02.01	Clientes	536.019	491.241
1.01.02.02	Cambiais e duplicatas descontadas	(152.266)	(80.233)
1.01.02.03	Provisão contas de liquidação duvidosa	(29.717)	(28.824)
1.01.02.04	Empresas controladas e coligadas	0	0
1.01.03	Estoques	268.825	273.212
1.01.04	Outros	177.421	186.250
1.01.04.01	Impostos e contribuições a recuperar	136.702	140.962
1.01.04.02	Despesas antecipadas	9.027	15.900
1.01.04.03	Demais contas a receber	28.954	26.715
1.01.04.04	Títulos a receber	2.738	2.673
1.02	Ativo Realizável a Longo Prazo	347.972	345.385
1.02.01	Créditos Diversos	0	0
1.02.02	Créditos com Pessoas Ligadas	0	0
1.02.02.01	Com Coligadas	0	0
1.02.02.02	Com Controladas	0	0
1.02.02.03	Com Outras Pessoas Ligadas	0	0
1.02.03	Outros	347.972	345.385
1.02.03.01	Imp. renda e contrib. social diferidos	133.006	151.802
1.02.03.02	Depósitos judiciais	125.014	109.680
1.02.03.03	Impostos a compensar	38.976	34.260
1.02.03.04	Despesas antecipadas	5.169	5.909
1.02.03.05	Demais contas a receber	43.667	40.999
1.02.03.06	Títulos a receber	2.140	2.735
1.03	Ativo Permanente	2.396.452	2.148.015
1.03.01	Investimentos	2.700	2.836
1.03.01.01	Participações em Coligadas	576	712
1.03.01.02	Participações em Controladas	0	0
1.03.01.03	Outros Investimentos	2.124	2.124
1.03.02	Imobilizado	2.357.339	2.126.441
1.03.03	Diferido	36.413	18.738

01.01 - IDENTIFICAÇÃO

1 - CÓDIGO CVM	2 - DENOMINAÇÃO SOCIAL	3 - CNPJ
01265-3	KLABIN S.A.	89.637.490/0001-45

08.02 - BALANÇO PATRIMONIAL PASSIVO CONSOLIDADO (Reais Mil)

1 - CÓDIGO	2 - DESCRIÇÃO	3 - 30/09/2006	4 - 30/06/2006
2	Passivo Total	5.356.920	5.353.294
2.01	Passivo Circulante	673.247	631.682
2.01.01	Empréstimos e Financiamentos	345.820	369.133
2.01.02	Debêntures	19.972	8.017
2.01.03	Fornecedores	170.008	107.942
2.01.04	Impostos, Taxas e Contribuições	28.917	31.543
2.01.04.01	Impostos a recolher	26.702	28.977
2.01.04.02	Provisão p/ imp. renda e contrib. social	2.215	2.566
2.01.05	Dividendos a Pagar	0	0
2.01.06	Provisões	0	0
2.01.07	Dívidas com Pessoas Ligadas	1.661	1.569
2.01.08	Outros	106.869	113.478
2.01.08.01	Salários, férias e encargos sociais	66.812	60.196
2.01.08.02	Demais contas a pagar	40.057	53.282
2.02	Passivo Exigível a Longo Prazo	2.113.937	2.111.622
2.02.01	Empréstimos e Financiamentos	1.661.309	1.679.215
2.02.02	Debêntures	314.050	314.050
2.02.03	Provisões	0	0
2.02.04	Dívidas com Pessoas Ligadas	0	0
2.02.05	Outros	138.578	118.357
2.02.05.01	Imp. renda e contrib. social diferidos	1.801	1.948
2.02.05.02	Provisão para contingências	80.453	79.762
2.02.05.03	Demais contas a pagar	56.324	36.647
2.03	Resultados de Exercícios Futuros	0	0
2.04	Participações Minoritárias	108.648	105.249
2.05	Patrimônio Líquido	2.461.088	2.504.741
2.05.01	Capital Social Realizado	1.100.000	1.100.000
2.05.02	Reservas de Capital	84.525	84.525
2.05.02.01	Especial Lei 8200/91	83.986	83.986
2.05.02.02	Ágio na emissão de ações	0	0
2.05.02.03	Incentivos fiscais	539	539
2.05.03	Reservas de Reavaliação	85.816	86.344
2.05.03.01	Ativos Próprios	85.816	86.344
2.05.03.02	Controladas/Coligadas	0	0
2.05.04	Reservas de Lucro	947.999	972.738
2.05.04.01	Legal	88.276	88.276
2.05.04.02	Estatutária	884.462	884.462
2.05.04.03	Para Contingências	0	0
2.05.04.04	De Lucros a Realizar	0	0
2.05.04.05	Retenção de Lucros	0	0
2.05.04.06	Especial p/ Dividendos Não Distribuídos	0	0

01.01 - IDENTIFICAÇÃO

1 - CÓDIGO CVM 01265-3	2 - DENOMINAÇÃO SOCIAL KLABIN S.A.	3 - CNPJ 89.637.490/0001-45
---------------------------	---------------------------------------	--------------------------------

08.02 - BALANÇO PATRIMONIAL PASSIVO CONSOLIDADO (Reais Mil)

1 - CÓDIGO	2 - DESCRIÇÃO	3 -30/09/2006	4 -30/06/2006
2.05.04.07	Outras Reservas de Lucro	(24.739)	0
2.05.04.07.01	Ações em tesouraria	(24.739)	0
2.05.05	Lucros/Prejuízos Acumulados	242.748	261.134

01.01 - IDENTIFICAÇÃO

1 - CÓDIGO CVM 01265-3	2 - DENOMINAÇÃO SOCIAL KLABIN S.A.	3 - CNPJ 89.637.490/0001-45
---------------------------	---------------------------------------	--------------------------------

09.01 - DEMONSTRAÇÃO DO RESULTADO CONSOLIDADO (Reais Mil)

1 - CÓDIGO	2 - DESCRIÇÃO	3 - 01/07/2006 a 30/09/2006	4 - 01/01/2006 a 30/09/2006	5 - 01/07/2005 a 30/09/2005	6 - 01/01/2005 a 30/09/2005
3.01	Receita Bruta de Vendas e/ou Serviços	838.698	2.413.428	782.689	2.440.869
3.02	Deduções da Receita Bruta	(133.415)	(395.647)	(132.442)	(397.310)
3.03	Receita Líquida de Vendas e/ou Serviços	705.283	2.017.781	650.247	2.043.559
3.04	Custo de Bens e/ou Serviços Vendidos	(448.250)	(1.303.602)	(420.894)	(1.203.616)
3.05	Resultado Bruto	257.033	714.179	229.353	839.943
3.06	Despesas/Receitas Operacionais	(131.374)	(264.533)	(170.833)	(510.701)
3.06.01	Com Vendas	(71.160)	(201.853)	(77.712)	(232.132)
3.06.02	Gerais e Administrativas	(49.855)	(131.564)	(41.223)	(121.032)
3.06.03	Financeiras	10.054	110.047	(34.264)	(127.975)
3.06.03.01	Receitas Financeiras	70.015	288.791	42.097	101.363
3.06.03.02	Despesas Financeiras	(59.961)	(178.744)	(76.361)	(229.338)
3.06.04	Outras Receitas Operacionais	19.231	27.955	883	21.671
3.06.05	Outras Despesas Operacionais	(39.513)	(68.779)	(18.460)	(51.114)
3.06.06	Resultado da Equivalência Patrimonial	(131)	(339)	(57)	(119)
3.07	Resultado Operacional	125.659	449.646	58.520	329.242
3.08	Resultado Não Operacional	689	4.276	1.377	(1.903)
3.08.01	Receitas	400	5.199	2.336	2.490
3.08.02	Despesas	289	(923)	(959)	(4.393)
3.09	Resultado Antes Tributação/Participações	126.348	453.922	59.897	327.339
3.10	Provisão para IR e Contribuição Social	(2.033)	(6.000)	(8.865)	(52.678)
3.11	IR Diferido	(18.737)	(73.957)	19.634	29.018
3.12	Participações/Contribuições Estatutárias	0	0	0	0
3.12.01	Participações	0	0	0	0
3.12.02	Contribuições	0	0	0	0
3.13	Reversão dos Juros sobre Capital Próprio	0	0	0	0
3.14	Participações Minoritárias	(3.200)	(11.149)	(5.977)	(20.667)
3.15	Lucro/Prejuízo do Período	102.378	362.816	64.689	283.012

01.01 - IDENTIFICAÇÃO

1 - CÓDIGO CVM 01265-3	2 - DENOMINAÇÃO SOCIAL KLABIN S.A.	3 - CNPJ 89.637.490/0001-45
---------------------------	---------------------------------------	--------------------------------

09.01 - DEMONSTRAÇÃO DO RESULTADO CONSOLIDADO (Reais Mil)

1 - CÓDIGO	2 - DESCRIÇÃO	3 - 01/07/2006 a 30/09/2006	4 - 01/01/2006 a 30/09/2006	5 - 01/07/2005 a 30/09/2005	6 - 01/01/2005 a 30/09/2005
	NÚMERO AÇÕES, EX-TESOURARIA (Mil)	912.174	912.174	917.683	917.683
	LUCRO POR AÇÃO (Reais)	0,11224	0,39775	0,07049	0,30840
	PREJUÍZO POR AÇÃO (Reais)				

01265-3 KLABIN S.A.

89.637.490/0001-45

06.01 - NOTAS EXPLICATIVAS

As Notas Explicativas estão sendo apresentadas em milhares de reais

1 CONTEXTO OPERACIONAL

A Klabin S.A. e controladas atuam nos seguintes segmentos da indústria de papel para atendimento aos mercados interno e externo: reflorestamento e madeira, papéis de embalagem, sacos industriais e caixas de papelão ondulado. Suas atividades são integradas desde o florestamento até a fabricação dos produtos finais.

A companhia controladora (Klabin S.A.) em 2005 constituiu três Sociedades em Conta de Participação (SCP's) (doze em 2004), com o propósito específico de captar recursos financeiros para projetos de reflorestamento. A companhia controladora, na qualidade de sócia ostensiva, contribuiu com ativos florestais, basicamente florestas e com terras, através da concessão de direito de uso e os demais sócios investidores contribuíram em espécie para as referidas SCP's. Essas SCP's asseguram à Klabin S.A. o direito de preferência para aquisição de produtos florestais a preços e condições de mercado.

Em dezembro de 2004 a Klabin S.A., através de sua controlada integral Klabin Ltd. constituiu uma empresa comercial exportadora denominada Klabin Trade. A partir de janeiro de 2005 a Klabin S.A. passou a exportar seus produtos através dessa controlada indireta.

2 PRINCIPAIS PRÁTICAS CONTÁBEIS

Práticas contábeis aplicadas

As informações trimestrais são apresentadas de acordo com as práticas contábeis adotadas no Brasil, suplementadas por normas e regulamentos emitidos pela Comissão de Valores Mobiliários – CVM, e foram elaboradas segundo princípios, métodos e critérios uniformes em relação àqueles adotados na elaboração das demonstrações financeiras do exercício findo em 31 de dezembro de 2005.

3 CRITÉRIOS DE CONSOLIDAÇÃO

Os critérios de consolidação foram uniformes em relação àqueles adotados na elaboração das demonstrações financeiras do exercício findo em 31 de dezembro de 2005. As participações em 30 de setembro de 2006 estão demonstradas na nota 7.

01265-3 KLABIN S.A.

89.637.490/0001-45

06.01 - NOTAS EXPLICATIVAS

4 DISPONIBILIDADES

a) Controladora

	30/09/2006		30/06/2006	
	Aplicações	taxa média anual%	Aplicações	taxa média anual%
Moeda nacional				
Fundos exclusivos de investimentos (*)	71.162	14,2	191.569	15,2
Certificado de depósito bancário	784.769	14,2	934.197	15,3
Notas em reais (**)	75.151	13,6	71.317	15,6
Títulos da República da Áustria (**)	417.968	12,9	399.958	14,3
Caixa e bancos	5.728		17.904	
	1.354.778		1.614.945	
Moeda estrangeira				
Certificado de depósito bancário			1.327	5,0
Fundos de investimento	274	5,3		
Caixa e bancos	477		1.061	
	751		2.388	
	1.355.529		1.617.333	
No país	861.659		1.143.670	
No exterior	493.870		473.663	
	1.355.529		1.617.333	

01265-3 KLABIN S.A.

89.637.490/0001-45

06.01 - NOTAS EXPLICATIVAS

b) Consolidado

	30/09/2006		30/06/2006	
	Aplicações	taxa média anual%	Aplicações	taxa média anual%
Moeda nacional				
Fundos exclusivos de investimentos (*)	109.398	14,2	237.350	15,2
Certificado de depósito bancário	783.727	14,2	934.197	15,3
Notas em reais (**)	408.111	13,7	351.396	15,7
Títulos da República da Áustria (**)	417.968	12,9	399.958	14,3
Caixa e bancos	8.090		18.421	
	1.727.294		1.941.322	
Moeda estrangeira				
Certificado de depósito bancário	46.669	3,9	12.317	4,9
Fundos de investimento	21.132	5,0	54.466	5,0
Caixa e bancos	17.119		10.143	
	84.920		76.926	
	1.812.214		2.018.248	
No país	901.215		1.189.968	
No exterior	910.999		828.280	
	1.812.214		2.018.248	

(*) A carteira dos Fundos Exclusivos de Investimentos é composta pelos seguintes títulos:

	Controladora		Consolidado	
	30/09/2006	30/06/2006	30/09/2006	30/06/2006
Renda Fixa				
. Títulos Públicos Federais	32%	39%	31%	37%
. CDB's Instituições financeiras	33%	33%	36%	36%
. Debêntures empresas	34%	21%	27%	20%
. Outros	1%	7%	6%	7%
	100%	100%	100%	100%

(**) Aplicação no exterior em Reais.

01265-3 KLABIN S.A.

89.637.490/0001-45

06.01 - NOTAS EXPLICATIVAS

5 IMPOSTO DE RENDA E CONTRIBUIÇÃO SOCIAL

a) Natureza e expectativa de realização ou liquidação dos impostos diferidos

Os valores de imposto de renda (IRPJ) e contribuição social (CSLL) diferidos, registrados nas demonstrações financeiras, são provenientes de provisões temporariamente não dedutíveis, tributos em discussão judicial, na controladora e prejuízos fiscais e base negativa de contribuição social na controladora e controladas. Tendo em vista ser difícil prever com exatidão o prazo de realização dos impostos diferidos, sobretudo os relacionados às provisões temporariamente não dedutíveis e tributos em discussão judicial, a Administração da Companhia decidiu manter a totalidade dos referidos créditos tributários classificados no ativo realizável a longo prazo.

	Controladora		Consolidado	
	30/09/2006	30/06/2006	30/09/2006	30/06/2006
Provisões temporariamente não dedutíveis	51.849	55.525	51.849	55.525
Tributos em discussão judicial	6.100	5.994	6.100	5.994
Prejuízos fiscais e bases negativas	71.781	86.024	75.057	90.283
Ativo realizável a longo prazo	129.730	147.543	133.006	151.802
Imposto de renda diferido sobre venda de ativos	811	811	811	811
Depreciação acelerada incentivada	990	1.137	990	1.137
Passivo exigível a longo prazo	1.801	1.948	1.801	1.948

Em atendimento à Deliberação nº 273/98 e Instrução nº 371/02 da CVM, a administração, com base em orçamento e plano de negócios aprovados pelo conselho de administração, estima que os créditos fiscais sejam realizados durante os exercícios de 2006 a 2013, conforme demonstrado a seguir:

	Controladora		Consolidado	
	30/09/2006	30/06/2006	30/09/2006	30/06/2006
2006	23.265	37.261	25.864	39.800
2007	17.593	17.189	18.270	18.909
2008	22.539	22.021	22.539	22.021
2009	28.137	27.490	28.137	27.490
2010	35.289	34.477	35.289	34.477
2011 a 2013	2.907	9.105	2.907	9.105
	129.730	147.543	133.006	151.802

01265-3 KLABIN S.A.

89.637.490/0001-45

06.01 - NOTAS EXPLICATIVAS

b) Conciliação do imposto de renda e da contribuição social com o resultado da aplicação direta da alíquota dos respectivos tributos sobre o resultado dos períodos

	Controladora		Consolidado	
	30/09/2006	30/09/2005	30/09/2006	30/09/2005
Resultado antes do imposto de renda e da contribuição social	432.027	300.776	453.922	327.339
Imposto de renda e contribuição social à alíquota de 34%	146.890	102.264	154.334	111.296
Efeito tributário das principais adições e (exclusões):				
Resultado de equivalência patrimonial	(72.193)	(86.716)	115	40
Diferença de tributação - empresas controladas			(59.106)	(78.913)
Outros efeitos	(5.486)	2.216	(15.386)	(8.763)
	69.211	17.764	79.957	23.660
Imposto de renda e contribuição social:				
Despesas (Receitas)				
. Corrente	(1.998)	40.968	6.000	52.678
. Diferido	71.209	(23.204)	73.957	(29.018)
Imposto de renda e contribuição social do resultado	69.211	17.764	79.957	23.660

6 PARTES RELACIONADAS

							Controladora			
							30/09/2006	30/06/2006	30/09/2005	
	Klabin Argentina S.A.	Klabin Trade	Sociedades em Conta de Participação Paraná (i) e (iii)	Sociedades em Conta de Participação Santa Catarina (i) e (iii)	Sogemar - Sociedade Geral de Marcas (iv)	Monteiro Aranha S.A. (iv)	Outras	Total	Balanco	Resultado
	(i)	(ii)	(i) e (iii)	(i) e (iii)	(iv)	(iv)				
Ativo circulante	1.199	197.976	2.097	505				201.777	171.140	
Realizável a longo prazo		466					937	1.403	858	
Passivo circulante			19.116	18.676	1.216	249	2.379	41.636	43.628	
Receita de vendas	10.749	292.976						303.725		324.644
Compras			115.014	89.752				204.766		283.309
Comissão de aval-despesa							935	935		3.968
Despesa de royalties					10.456	2.142	1.682	14.280		14.209
Outras receitas (despesas)							454	454		(389)

- (i) Saldo a receber de operações realizadas a preços e prazos nas condições usuais de mercado;
 (ii) Remessa de papel a preços de custo de produção acrescidos de margem de aproximadamente 20%;
 (iii) Compra de madeira realizada a preços e prazos nas condições usuais de mercado;
 (iv) Licenciamento de uso de marca.;

01265-3 KLABIN S.A.

89.637.490/0001-45

06.01 - NOTAS EXPLICATIVAS

7 INVESTIMENTOS EM EMPRESAS CONTROLADAS E SOCIEDADES EM CONTA DE PARTICIPAÇÃO

		30/09/2006		Controladora 30/06/2006		
		% participação	Equivalência patrimonial	Investimento	Equivalência patrimonial	Investimento
Empresas controladas						
. Klabin Limited	(i)	100	34.414	235.556	14.298	215.440
. Klabin Argentina S.A.	(ii)	100	278	28.747	(1.176)	27.293
. IKAPÊ Empreendimentos Ltda.		100	(139)	2.882	(101)	2.920
. Klapart Participações S.A.	(iii)		2		2	
. Klabin do Paraná Prods. Florestais Ltda.		100	(266)	4.248	(75)	4.439
. Outras			(174)	1.323	(59)	1.438
		Participação	34.115	272.756	12.889	251.530
Sociedades em conta de participação	(iv)	Média %				
. Paraná		95	97.210	139.357	69.017	138.100
. Santa Catarina		96	81.006	30.430	55.462	28.700
			178.216	169.787	124.479	166.800
			212.331	442.543	137.368	418.330

- (i) Controladora da Klabin Trade.
 (ii) Participação direta e indireta.
 (iii) Investimento alienado em jun'06.
 (iv) Resultados recebidos no período de jan/set'06 R\$ 173.368.

01265-3 KLABIN S.A.

89.637.490/0001-45

06.01 - NOTAS EXPLICATIVAS

8 IMOBILIZADO

				30/09/2006	30/06/2006	
		Taxa anual de depreciação %	Custo e reavaliado	Depreciação e exaustão acumuladas	Líquido	Líquido
a)	<u>Controladora</u>					
	Terrenos		136.297		136.297	133.192
	Edifícios e construções	4	356.190	(176.725)	179.465	181.593
	Máquinas, equipamentos e instalações	5 a 20	2.684.152	(1.639.554)	1.044.598	1.056.777
	Obras e instalações em andamento		192.701		192.701	150.852
	Florestamento e reflorestamento	(*)	361.619	(141.675)	219.944	214.648
	Outros	4 a 20	516.367	(156.776)	359.591	177.243
			4.247.326	(2.114.730)	2.132.596	1.914.305
b)	<u>Consolidado</u>					
	Terrenos		185.420		185.420	182.028
	Edifícios e construções	2 a 4	368.492	(178.951)	189.541	191.752
	Máquinas, equipamentos e instalações	5 a 20	2.702.555	(1.654.501)	1.048.054	1.060.671
	Obras e instalações em andamento		192.727		192.727	150.863
	Florestamento e reflorestamento	(*)	522.034	(141.675)	380.359	362.654
	Outros	4 a 20	519.483	(158.245)	361.238	178.473
			4.490.711	(2.133.372)	2.357.339	2.126.441

(*) Exaustão calculada com base na extração de madeira.

O ativo imobilizado inclui juros capitalizados líquidos no montante de R\$ 16.902 acumulado, sendo R\$ 9.323 registrados no período de nove meses findo em 30 de setembro de 2006.

01265-3 KLABIN S.A.

89.637.490/0001-45

06.01 - NOTAS EXPLICATIVAS

9 DIFERIDO

		<u>30/09/2006</u>	<u>30/06/2006</u>
	<u>Custo</u>	<u>Amortização acumulada</u>	<u>Líquido</u>
		<u>Líquido</u>	<u>Líquido</u>
<u>Controladora</u>			
Ágio na aquisição de empresa incorporada:			
• Igaras Papéis e Embalagens S.A.	(i) 186.363	(186.363)	
Gastos implant. e pré operacionais	(ii) 35.112	(30.432)	4.680
Gastos implant. e pré operacionais Projeto			
Expansão de Cartões Revestidos - MA 1100	(iii) 28.226		28.226
Gastos de reorganização e instalação	(ii) 1.050	(664)	386
Outros	4.592	(4.411)	181
	255.343	(221.870)	33.473
			15.906
<u>Consolidado</u>			
Outras	3.529	(589)	2.940
	258.872	(222.459)	36.413
			18.738

- (i) *Ágio fundamentado por expectativa de rentabilidade futura e amortizado com base nas respectivas projeções de resultados em cinco anos.*
- (ii) *Compreende as despesas pré-operacionais das unidades de diversos projetos das divisões industriais, que estão sendo amortizadas no prazo de cinco anos a partir do início das atividades operacionais.*
- (iii) *Compreende as despesas pré-operacionais referentes ao Projeto de Expansão de Cartões Revestidos – MA-1100, com amortização prevista a partir do início das atividades operacionais.*

01265-3 KLABIN S.A.

89.637.490/0001-45

06.01 - NOTAS EXPLICATIVAS

10 FINANCIAMENTOS

a) Posição

	Juros anuais %	30/09/2006			Controladora 30/06/2006
		Curto prazo	Longo prazo	Total	Total
Em moeda nacional					
. BNDES	10,5	9.361	175.397	184.758	184.043
. FINAME	10,0 a 10,5	3.154	2.819	5.973	5.956
. Crédito exportação	SELIC + 1,3 a 108,0 do CDI	140.876	60.000	200.876	203.794
. Capital de giro	106,1 a 107,0 do CDI	8.168	133.000	141.168	137.299
. Outros	1,0 a 8,7	862	7.915	8.777	6.819
		162.421	379.131	541.552	537.911
Em moeda estrangeira (*)					
. Ativo imobilizado	7,2	1.566		1.566	2.375
. Exportação	4,7 a 9,3	173.231	805.541	978.772	1.012.104
. Outros	7,5 a 8,1	8.492	422.282	430.774	440.739
		183.289	1.227.823	1.411.112	1.455.218
		345.710	1.606.954	1.952.664	1.993.129
Vencimentos no longo prazo:					
2007			32.574		
2008			132.048		
2009			181.783		
2010			242.859		
2011			249.272		
2012			233.694		
2013			229.954		
2014			159.826		
2015			87.259		
2016			54.792		
2017			1.706		
2018 em diante			1.187		
			1.606.954		

01265-3 KLABIN S.A.

89.637.490/0001-45

06.01 - NOTAS EXPLICATIVAS

	Juros anuais %	Taxa média ponderada %			Consolidado	
			Curto prazo	Longo prazo	30/09/2006 Total	30/06/2006 Total
Em moeda nacional						
. BNDES	10,5	10,5	9.361	175.397	184.758	184.043
. FINAME	10,0 a 10,5	10,0	3.154	2.819	5.973	5.956
. Crédito exportação	SELIC + 1,3 a					
	108,0 do CDI	14,5	140.876	60.000	200.876	203.794
. Capital de giro	106,1 a					
	107,0 do CDI	15,1	8.168	133.000	141.168	137.299
. Outros	1,0 a 8,7	7,1	862	7.915	8.777	6.819
			162.421	379.131	541.552	537.911
Em moeda estrangeira (*)						
. Ativo imobilizado	7,2	7,2	1.566		1.566	2.375
. Exportação	4,7 a 9,3	6,6	173.231	805.541	978.772	1.012.104
. Outros	7,2 a 8,1	7,8	8.602	476.637	485.239	495.958
			183.399	1.282.178	1.465.577	1.510.437
			345.820	1.661.309	2.007.129	2.048.348

Vencimentos no longo prazo:

2007	32.574
2008	145.637
2009	195.372
2010	256.448
2011	262.860
2012	233.694
2013	229.954
2014	159.826
2015	87.259
2016	54.792
2017	1.706
2018 em diante	1.187
	1.661.309

(*) Em dólares norte-americanos.

b) Garantias

Os financiamentos são garantidos por terrenos, edifícios, benfeitorias, máquinas, equipamentos e instalações da fábrica de Correia Pinto – SC e depósitos em garantia, bem como por avais dos acionistas controladores.

11 DEBÊNTURES

Em reunião do Conselho de Administração realizada em 03 de novembro de 2004, foi aprovado o Programa de Emissão Pública de Debêntures no valor total de R\$ 1.000.000.

Em dezembro de 2004, com data base de 1º de novembro de 2004, a Klabin emitiu 31.405 Debêntures de sua 5ª emissão. As Debêntures são escriturais, série única e nominativas, não conversíveis em ações, de valor unitário de R\$ 10 e valor total de R\$ 314.050, juros semestrais de 105,5% do CDI, com vencimento final em novembro de 2007.

01265-3 KLABIN S.A.

89.637.490/0001-45

06.01 - NOTAS EXPLICATIVAS

12 PROVISÃO PARA CONTINGÊNCIAS

Com base na análise individual dos processos judiciais e suportadas por opinião de seus consultores jurídicos, a Klabin S.A. e suas controladas constituíram provisões no exigível a longo prazo, para perdas consideradas prováveis, conforme abaixo demonstrado:

Natureza da contingência	Controladora e Consolidado	
	30/09/2006	30/06/2006
Tributária:		
. PIS/COFINS	16.050	14.611
. CPMF	7.901	7.480
. Outras	24.353	22.833
	48.304	44.924
Trabalhista	30.025	30.025
Outras	2.124	4.813
	80.453	79.762

Os depósitos judiciais registrados no realizável a longo prazo totalizam R\$ 124.065 (R\$ 108.724 Jun'06) na controladora, e R\$ 125.014 (R\$ 109.680 Jun'06) no consolidado.

PIS/COFINS

Em 27 de novembro de 1998, o cálculo do PIS e COFINS foi alterado pela Lei nº 9.718, a qual, dentre outras alterações aumentou a alíquota do COFINS de 2% para 3% e ampliou a base de cálculo do PIS e COFINS.

O Plenário do Supremo Tribunal Federal, em 09 de novembro de 2005, firmou posicionamento acerca da inconstitucionalidade das modificações na base de cálculo da contribuição ao PIS e da COFINS introduzidas pela Lei nº 9.718/98, objeto de inúmeras ações judiciais propostas por contribuintes em geral e pela Companhia. Na apreciação dos Recursos Extraordinários foi declarada a inconstitucionalidade do parágrafo 1º do artigo 3º da referida Lei, que havia determinado que essas contribuições incidiriam não apenas sobre o faturamento, mas sobre “a totalidade das receitas auferidas pela pessoa jurídica, sendo irrelevantes o tipo de atividade por ela exercida e a classificação contábil adotada para as receitas”.

Em decisão publicada no Diário Oficial da Justiça proferida no período em ações propostas pela Companhia, o Supremo Tribunal Federal declarou serem inexigíveis as contribuições do PIS e COFINS sobre a base de cálculo ampliada. Tais decisões transitaram em julgado, em consequência, a Companhia procedeu a reversão da provisão para contingências que estava constituída no valor de R\$ 55.510, valores esses que estavam depositados em Juízo e registrou crédito fiscal a compensar no montante de R\$ 74.937, decorrentes de valores efetivamente recolhidos na época.

Os efeitos no resultado do período de nove meses findo em 30 de setembro de 2006 estão demonstrados a seguir:

Outros resultados operacionais	6.580
Financeiras	123.867
Imposto de renda e contribuição social	(41.229)
	89.218

O saldo remanescente da provisão refere-se substancialmente a questionamento judicial quanto ao recolhimento do PIS referente a receitas não operacionais.

01265-3 KLABIN S.A.

89.637.490/0001-45

06.01 - NOTAS EXPLICATIVAS

CPMF

A Companhia questiona a incidência da CPMF sobre a movimentação das receitas de suas exportações. Tal ação tramita perante a Vara da Justiça Federal em São Paulo, aguardando julgamento da apelação interposta em seu nome perante o Tribunal Regional Federal.

Trabalhista

Os processos trabalhistas referem-se basicamente a reclamações envolvendo horas extras, adicional de periculosidade e de insalubridade.

Adicionalmente a Klabin S.A. e suas controladas possuem outros processos tributários, trabalhistas e cíveis envolvendo “possíveis” riscos de perda que são: tributários R\$ 118.579; trabalhistas R\$ 38.959 e cíveis R\$ 19.994. Com base na análise individual dos correspondentes processos judiciais e suportadas por opinião de seus consultores jurídicos, a administração entende que estes processos, julgados “possíveis”, não necessitam provisionamento.

13 PATRIMÔNIO LÍQUIDO

a) Movimentação

Saldo em 31 de dezembro de 2005	2.244.662
Imposto de renda sobre reserva de reavaliação	(538)
Lucro líquido no período	362.816
Ações em tesouraria	(24.739)
Dividendos antecipados	(121.113)
Saldo em 30 de setembro de 2006	2.461.088

b) Reserva de reavaliação

Consoante facultado pela instrução CVM nº 197/93, a companhia decidiu não aplicar os dispositivos previstos nos artigos 1º e 2º da Instrução CVM nº 189/92 (imposto de renda e contribuição social sobre a reserva de reavaliação). A aplicação desses dispositivos ajustaria a reserva de reavaliação nos seguintes valores:

Reserva de reavaliação em 30 de setembro de 2006	85.816
Parcela relativa à correção monetária prevista na Lei 8200/91, incluída na reserva de reavaliação	(45.155)
Encargos tributários	(13.825)
	26.836

c) Dividendos antecipados

Em Reunião Extraordinária do Conselho de Administração realizada em 01 de setembro de 2006, foi aprovada a distribuição de dividendos antecipados no montante de R\$ 121.113 sendo R\$ 123,91 por lote de mil ações ordinárias nominativas – ON, e R\$ 136,30 por lote de mil ações preferenciais nominativas – PN, com início de pagamento a partir de 25 de setembro de 2006.

01265-3 KLABIN S.A.

89.637.490/0001-45

06.01 - NOTAS EXPLICATIVAS

d) Ações em tesouraria

Conforme Reunião Extraordinária do Conselho de Administração realizada em 27 de outubro de 2005, foi aprovada a aquisição de ações de própria emissão da companhia de até 10% de sua totalidade em circulação no mercado.

Durante o mês de setembro de 2006 foram adquiridas, 5.509.000 ações preferenciais – PN ao custo médio de R\$ 4,49 por ação, no total de R\$ 24.739, sendo o custo mínimo de aquisição de R\$ 4,36 e o máximo de R\$ 4,60. Essas ações mantidas em tesouraria tiveram o objetivo de aplicar disponibilidades existentes. O preço médio dessa classe de ações em 29 de setembro de 2006 em negociação na Bolsa de Valores de São Paulo foi de R\$ 4,62.

14 INSTRUMENTOS FINANCEIROS

a) Gerenciamento de risco

A Klabin S.A. e controladas participam de operações envolvendo instrumentos financeiros, todos registrados em contas patrimoniais, que se destinam a atender suas necessidades operacionais, bem como a reduzir a exposição a riscos financeiros, principalmente de crédito, de moeda e de taxa de juros. A administração desses riscos é efetuada por meio da definição de estratégias, estabelecimento de sistemas de controle e determinação de limite de posições. Não são realizadas operações envolvendo instrumentos financeiros com finalidade especulativa.

b) Risco de crédito

Esses riscos são administrados por normas específicas de aceitação de clientes, análise de crédito e estabelecimento de limites de exposição por cliente.

c) Valores de mercado

Em 30 de setembro de 2006, os valores de mercado das disponibilidades, aplicações financeiras, contas a receber e a pagar, aproximam-se dos valores registrados nas demonstrações financeiras devido à natureza de curto prazo das mesmas. Os valores de mercado dos empréstimos e financiamentos aproximam-se substancialmente dos valores registrados nas demonstrações financeiras devido a estes instrumentos financeiros terem taxas de juros variáveis. Os valores de mercado das debêntures são iguais aos valores registrados nas demonstrações contábeis, em virtude da Sociedade ter a opção de quitar estas debêntures a qualquer momento pelo valor contábil.

01265-3 KLABIN S.A.

89.637.490/0001-45

06.01 - NOTAS EXPLICATIVAS

15 DEMONSTRAÇÃO DO FLUXO DE CAIXA

	Controladora			
	Jul/Set		Jan/Set	
	2006	2005	2006	2005
Atividades Operacionais				
Lucro líquido do período	102.378	64.689	362.816	283.012
Despesas (receitas) que não afetam o caixa e equivalentes:				
. Depreciação, amortização e exaustão	51.439	57.907	173.981	168.378
. Resultado na alienação de ativos	2.594	(1.837)	(1.714)	(451)
. Provisão para perdas do ativo permanente				936
. Imposto de renda e contribuição social diferidos	17.668	(13.820)	71.209	(23.204)
. Juros e variação cambial sobre empréstimos e financiamentos	56.422	60.054	163.591	135.063
. Juros capitalizados	(5.427)		(9.323)	
. Resultado de equivalência patrimonial	(74.963)	(75.978)	(212.331)	(255.047)
. Provisão para contingências e outras	6.129	906	6.397	6.040
. Reversão da provisão para contingências			(55.510)	
. Constituição de crédito fiscal a compensar			(74.937)	
Redução (aumento) nas contas do ativo:				
. Contas a receber	(6.963)	(28.715)	(24.235)	95.498
. Estoques	7.253	10.354	(4.330)	(18.266)
. Impostos a recuperar	(697)	(3.276)	20.738	20.581
. Despesas antecipadas	8.746	(11.829)	(51)	(10.919)
. Demais contas a receber	(5.970)	3.054	15.653	14.319
Aumento (redução) nas contas do passivo:				
. Fornecedores	58.583	37.688	(15.725)	11.862
. Impostos a recolher	(2.196)	382	2.419	114
. Imposto de renda e contribuição social	(178)	5.482	(29.470)	(29.046)
. Salários, férias e encargos sociais	6.360	7.279	15.104	5.138
. Demais contas a pagar	(1.290)	8.622	7.626	6.934
Geração de caixa em atividades operacionais	219.888	120.962	411.908	410.942
Atividades de Investimento:				
. Aplicações no mercado financeiro		(1.732)	39.521	(4.234)
. Aquisição de bens do ativo imobilizado	(266.500)	(128.659)	(420.471)	(271.249)
. Aumento do ativo diferido	(20.756)	(159)	(28.947)	(2.230)
. Venda de ativo permanente	109	2.336	19.569	2.490
. Depósitos judiciais	(13.966)	(850)	(15.565)	(9.567)
. Resultados recebidos de controladas	50.750	72.102	173.368	239.091
. Outros	(44)	(171)	(12)	(4.433)
Utilização de caixa em atividades de investimento	(250.407)	(57.133)	(232.537)	(50.132)
Atividades de Financiamento:				
. Captação de financiamentos	24.102	105.356	1.185.411	374.705
. Amortização de financiamentos	(72.951)	(37.174)	(648.813)	(258.568)
. Pagamento de juros	(36.083)	(41.989)	(141.002)	(94.385)
. Empréstimos a empresas ligadas	(501)	(4)	(699)	(130)
. Dividendos pagos	(121.113)	(100.505)	(192.383)	(190.512)
. Aquisição de ações de própria emissão	(24.739)		(24.739)	
Utilização de caixa em atividades de financiamento	(231.285)	(74.316)	177.775	(168.890)
Aumento (redução) no caixa e equivalentes	(261.804)	(10.487)	357.146	191.920
Saldos iniciais de caixa e equivalentes	1.617.333	1.045.243	998.383	842.836
Saldos finais de caixa e equivalentes	1.355.529	1.034.756	1.355.529	1.034.756
	(261.804)	(10.487)	357.146	191.920

01265-3 KLABIN S.A.

89.637.490/0001-45

06.01 - NOTAS EXPLICATIVAS

	Consolidado			
	Jul/Set		Jan/Set	
	2006	2005	2006	2005
Atividades Operacionais				
Lucro líquido do período	102.378	64.689	362.816	283.012
Despesas (receitas) que não afetam o caixa e equivalentes:				
. Depreciação, amortização e exaustão	54.339	61.669	185.606	181.951
. Resultado na alienação de ativos	2.593	(1.988)	(1.743)	(183)
. Provisão para perdas do ativo permanente				936
. Imposto de renda e contribuição social diferidos	18.737	(19.634)	73.957	(29.018)
. Juros e variação cambial sobre empréstimos e financiamentos	57.663	57.883	162.261	128.580
. Juros capitalizados	(5.427)		(9.323)	
. Resultado de equivalência patrimonial	131	57	339	119
. Variação cambial sobre investimentos no exterior	(62)	1.594	2.447	3.473
. Participação de minoritários	3.200	5.977	11.149	20.667
. Provisão para contingências e outras	6.129	906	6.397	6.040
. Reversão da provisão para contingência			(55.510)	
. Constituição de crédito fiscal a compensar			(74.937)	
Redução (aumento) nas contas do ativo:				
. Contas a receber	28.148	57.802	(6.237)	135.226
. Estoques	5.356	8.133	(11.780)	(20.962)
. Impostos a recuperar	(456)	(3.026)	21.200	18.707
. Despesas antecipadas	7.612	(11.741)	(1.074)	(11.483)
. Demais contas a receber	(3.660)	3.012	17.919	15.127
Aumento (redução) nas contas do passivo:				
. Fornecedores	62.158	41.371	(5.926)	5.061
. Impostos a recolher	(2.275)	330	2.586	169
. Imposto de renda e contribuição social	(530)	4.777	(30.330)	(28.459)
. Salários, férias e encargos sociais	6.616	7.116	15.319	5.141
. Demais contas a pagar	1.609	6.583	5.120	13.294
Geração de caixa em atividades operacionais	344.259	285.510	670.256	727.398
Atividades de Investimento:				
. Aplicações no mercado financeiro		(1.732)	39.521	(4.234)
. Aquisição de bens do ativo imobilizado	(282.994)	(138.537)	(475.792)	(295.227)
. Aumento do ativo diferido	(20.869)	(317)	(29.283)	(2.763)
. Venda de ativo permanente	109	2.336	19.569	2.490
. Depósitos judiciais	(13.957)	(849)	(15.725)	(9.522)
. Outros	(1)		(3)	(32)
Utilização de caixa em atividades de investimento	(317.712)	(139.099)	(461.713)	(309.288)
Atividades de Financiamento:				
. Captação de financiamentos	24.102	105.356	1.185.411	438.700
. Amortização de financiamentos	(72.951)	(37.174)	(648.813)	(258.568)
. Pagamento de juros	(38.078)	(43.834)	(144.927)	(96.230)
. Integralização de capital em controladas por minoritários	198	44	199	12.110
. Dividendos pagos	(121.113)	(100.509)	(192.383)	(190.516)
. Aquisição de ações de própria emissão	(24.739)		(24.739)	
Utilização de caixa em atividades de financiamento	(232.581)	(76.117)	174.748	(94.504)
Aumento (redução) no caixa e equivalentes	(206.034)	70.294	383.291	323.606
Saldos iniciais de caixa e equivalentes	2.018.248	1.343.940	1.428.923	1.090.628
Saldos finais de caixa e equivalentes	1.812.214	1.414.234	1.812.214	1.414.234
	(206.034)	70.294	383.291	323.606

01265-3 KLABIN S.A.

89.637.490/0001-45

07.01 - COMENTÁRIO DO DESEMPENHO DA COMPANHIA NO TRIMESTRE

Com o objetivo de permitir uma análise mais ampla do desempenho das empresas Klabin, apresentamos comentários sobre o resultado consolidado do período. Vide Quadro **08.01 – COMENTÁRIO DO DESEMPENHO CONSOLIDADO NO TRIMESTRE.**

01265-3 KLABIN S.A.

89.637.490/0001-45

12.01 - COMENTÁRIO DO DESEMPENHO CONSOLIDADO NO TRIMESTRE

Considerações Iniciais

As informações operacionais e financeiras da Companhia relativas aos 2T06, 2T05 e 1T06, exceto onde esteja indicado de outra forma, são apresentadas com base em números consolidados e em reais, conforme práticas contábeis adotadas no Brasil.

Principais Indicadores

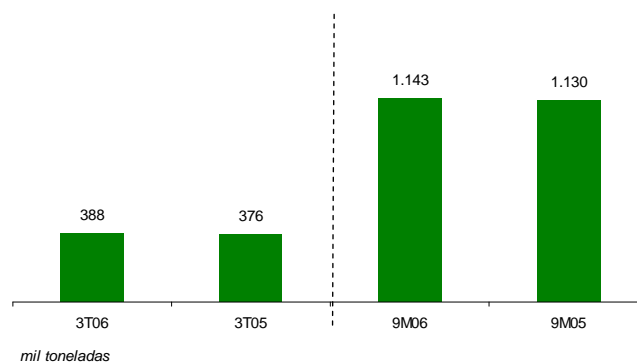
R\$ milhões	3T06	3T05	9M06	9M05	3T06/ 3T05	9M06/ 9M05
Receita Bruta	839	783	2.413	2.441	7%	-1%
Receita Líquida	705	650	2.018	2.044	8%	-1%
% Exportações	29%	25%	27%	27%		
EBITDA	170	155	526	639	10%	-18%
Margem EBITDA	24%	24%	26%	31%		
Lucro Líquido	102	65	363	283	58%	28%
Endividamento Líquido	529	383	529	383	38%	38%
Endividamento Líquido/EBITDA(anualizado)	0,8	0,4	0,8	0,4		
Investimentos	304	139	505	298	119%	69%
Volume de produção - mil t (*)	388	376	1.143	1.130	3%	1%
Volume de vendas - mil t	356	334	1.036	1.011	6%	3%
% Exportação	42%	40%	40%	40%		

(*) valores correspondentes ao volume de produção de papéis, cartões e papéis reciclados, não considerando embalagens e sacos industriais.

Desempenho Operacional e Econômico-Financeiro

Volume de Produção

A produção de papéis e cartões revestidos no 3T06 atingiu 388,4 mil toneladas, volume 3% superior em relação ao 3T05. Nos 9M06 este volume atingiu 1.142,8 mil toneladas, 1% superior em comparação aos 9M05.



01265-3 KLABIN S.A.

89.637.490/0001-45

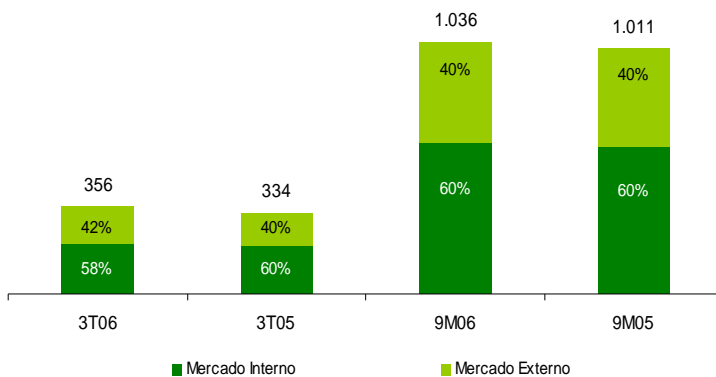
12.01 - COMENTÁRIO DO DESEMPENHO CONSOLIDADO NO TRIMESTRE

Volume de Vendas

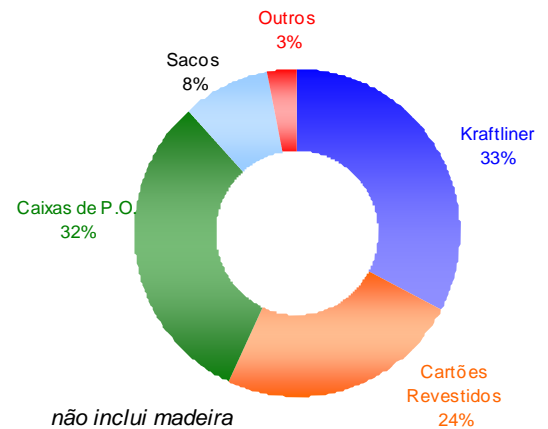
O volume de vendas no 3T06, sem incluir madeira, atingiu 355,8 mil toneladas, 6% superior em relação ao mesmo período de 2005. Nos 9M06 o volume de vendas atingiu 1.036,0 mil toneladas, 3% superior a igual período de 2005.

O volume exportado no 3T06 totalizou 150,8 mil toneladas, 12% superior ao 3T05. Em nove meses, as exportações atingiram 413,0 mil toneladas, 1% superior a igual período do ano anterior. O incremento deve-se ao bom desempenho dos papéis *kraftliner* e cartões revestidos nos mercados da Europa, América Latina e Ásia.

Volume de Vendas por Mercado
Mil toneladas



Volume de Vendas por Produto – 9M06



01265-3 KLABIN S.A.

89.637.490/0001-45

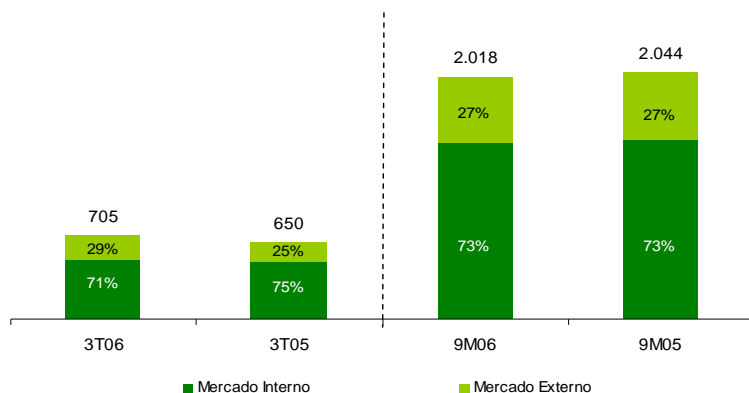
12.01 - COMENTÁRIO DO DESEMPENHO CONSOLIDADO NO TRIMESTRE

Receita Líquida

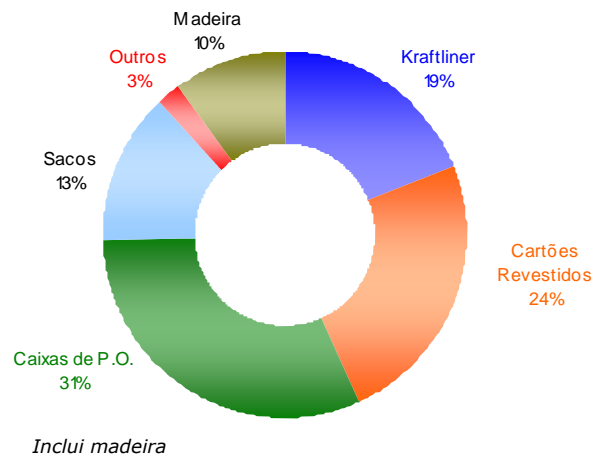
A receita líquida no 3T06, incluindo madeira, totalizou R\$ 705,3 milhões, 9% superior a igual período de 2005. Nos 9M06 a receita líquida foi de R\$ 2.017,8 milhões, 1% inferior aos 9M05.

As receitas de exportação continuam sendo afetadas pela valorização do real frente ao dólar, que foi de 7% no 3T06 e 13% nos 9M06, comparados aos mesmos períodos do ano passado. Em contrapartida, os preços internacionais do *kraftliner* atingiram recordes históricos, compensando as perdas decorrentes da valorização do real.

Receita Líquida por Mercado
R\$ milhões



Receita Líquida por Produto – 9M06



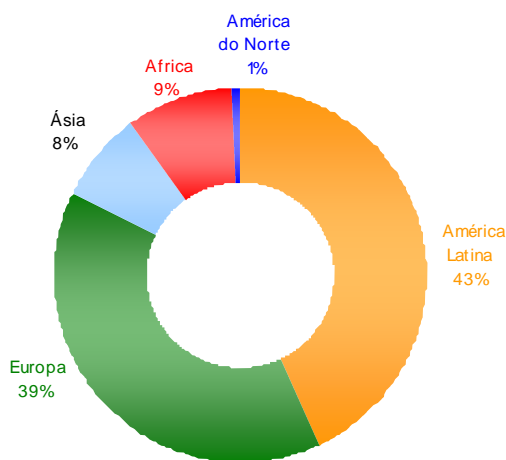
01265-3 KLABIN S.A.

89.637.490/0001-45

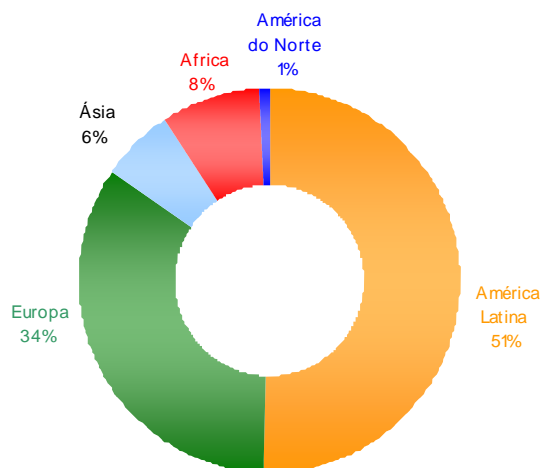
12.01 - COMENTÁRIO DO DESEMPENHO CONSOLIDADO NO TRIMESTRE

Destino das Exportações

Volume - 9M06



Receita Líquida - 9M06



Resultado Operacional

O **custo dos produtos vendidos** no 3T06 foi de R\$ 448,3 milhões, 6% superior ao 3T05. Nos 9M06 o CPV totalizou R\$ 1.303,6 milhões, 8% superior aos 9M05. Este acréscimo é decorrente da elevação dos custos dos insumos de produção, com destaque para óleo combustível, além de custos adicionais de R\$ 3,5 milhões para compra de energia elétrica da concessionária Copel, em decorrência da estiagem que afetou o Estado do Paraná, e que obrigou a empresa a reduzir a autogeração da usina hidrelétrica Getúlio Vargas, localizada no Rio Tibagi.

O **lucro bruto** no 3T06 foi de R\$ 257,0 milhões, 12% superior ao 3T05. A margem bruta no trimestre atingiu 36%, 1 p.p. superior ao 3T05. Nos 9M06 o lucro bruto atingiu R\$ 714,2 milhões, com margem de 35%, ante 41% nos 9M05.

As **despesas com vendas, gerais e administrativas** no 3T06 totalizam R\$ 121,0 milhões, 2% superior ao 3T05. Nos 9M06, estas despesas totalizaram R\$ 333,4 milhões, 6% inferior ao mesmo período de 2005.

O custo caixa total por tonelada no 3T06 foi 1% inferior em comparação com o mesmo período de 2005.

01265-3 KLABIN S.A.

89.637.490/0001-45

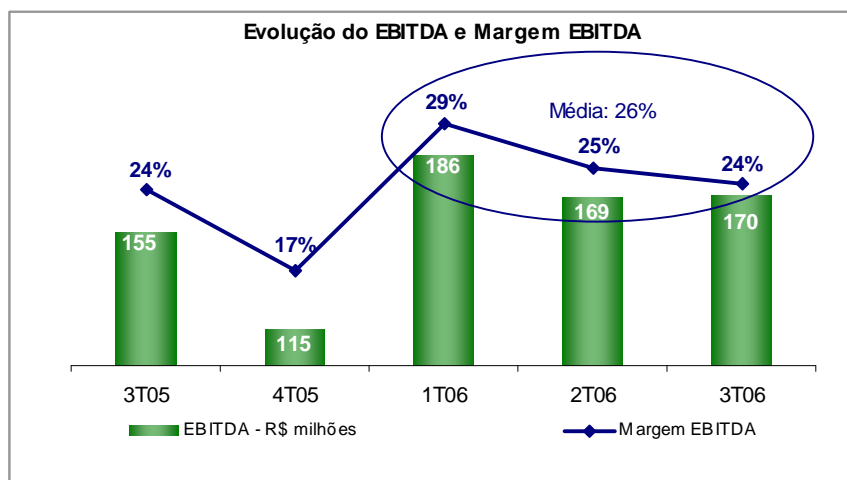
12.01 - COMENTÁRIO DO DESEMPENHO CONSOLIDADO NO TRIMESTRE

A Klabin implementou um programa para ajustar seus custos ao atual cenário econômico e cambial, além de se preparar para aumentar a competitividade de suas operações no futuro. A meta estabelecida pela Companhia, no sentido de manter os custos fixos caixa em 2006, nos mesmos níveis de 2005, está sendo atingida. Adicionalmente a este programa, a Klabin visa atingir uma redução aproximada de R\$ 100,0 milhões nos custos fixos caixa, num horizonte de dois anos a partir de 2007. O **resultado operacional antes do resultado financeiro (EBIT)** no 3T06 foi de R\$ 115,7 milhões, 25% superior que o 3T05. Nos 9M06 o resultado operacional totalizou R\$ 339,9 milhões, 26% inferior aos 9M05.

Geração Operacional de Caixa (EBITDA)

A **geração operacional de caixa (EBITDA)** no 3T06, foi de R\$ 170,0 milhões, com margem de 24%, estável em relação ao 3T05. Nos 9M06, o EBITDA atingiu R\$ 525,5 milhões, com margem de 26%, inferior à margem dos 9M05 que atingiu 31%.

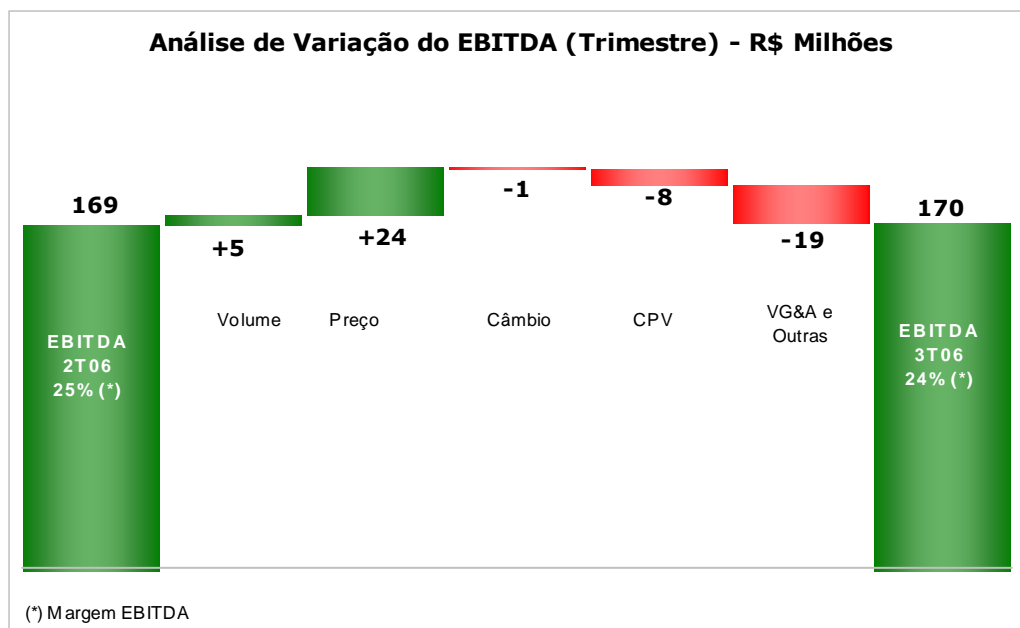
Convém destacar a recuperação da margem EBITDA, que foi de 24% no 3T05, 17% no 4T05, com média de 21% no segundo semestre de 2005. Mesmo assim, a margem EBITDA ficou aquém do registrado no 1S05, que foi de 35%.



01265-3 KLABIN S.A.

89.637.490/0001-45

12.01 - COMENTÁRIO DO DESEMPENHO CONSOLIDADO NO TRIMESTRE



Resultado financeiro e endividamento

O **resultado financeiro líquido** somou R\$ 10,1 milhões de receita no 3T06, acumulando nos 9M06 receita financeira de R\$ 110,0 milhões.

Durante os nove primeiros meses de 2006, a Klabin aproveitou o mercado financeiro favorável e captou recursos de longo prazo, principalmente no mercado internacional, com prazo superior a 8 anos e taxas de juros atrativas, com objetivo de melhorar o perfil do endividamento, além de preparar o caixa da Companhia para o projeto de expansão de cartões revestidos na fábrica de Monte Alegre (PR).

Com estas contratações o prazo médio total da dívida é de 46 meses, e a dívida em moeda estrangeira atingiu 59 meses.

No 3T06, o **endividamento bruto** totalizou R\$ 2.341,2 milhões, dos quais apenas 16% no curto prazo.

O **endividamento em moeda estrangeira** representa 63% do endividamento total da Klabin, dos quais 67% referem-se à pré-pagamentos de exportação.

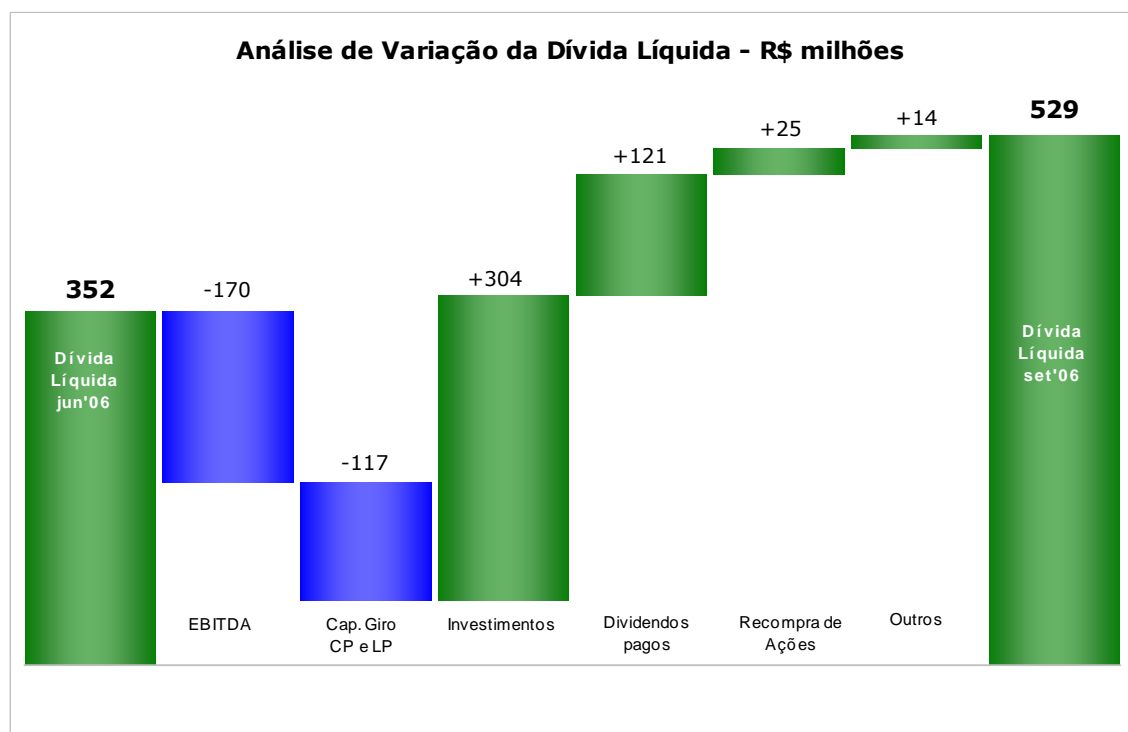
01265-3 KLABIN S.A.

89.637.490/0001-45

12.01 - COMENTÁRIO DO DESEMPENHO CONSOLIDADO NO TRIMESTRE

O **endividamento líquido** subiu de R\$ 352,2 milhões em 30/06/06 para R\$ 529,0 milhões em 30/09/06. O aumento já era esperado em razão dos desembolsos de R\$ 231,9 com o Projeto Klabin MA 1100 e R\$ 121,1 milhões referentes ao pagamento de dividendos intermediários.

Financiamento (R\$ milhões)	30/09/06			30/06/06		
	Moeda		Total	Moeda		Total
	Local	Estrangeira		Local	Estrangeira	
Curto Prazo	182,4	183,4	365,8	164,0	213,2	377,2
Longo Prazo	693,2	1.282,2	1.975,4	696,0	1.297,2	1.993,2
Endividamento Bruto	875,6	1.465,6	2.341,2	860,0	1.510,4	2.370,4
Caixa e Aplicações			(1.812,2)			(2.018,2)
Endividamento Líquido			529,0			352,2



01265-3 KLABIN S.A.

89.637.490/0001-45

12.01 - COMENTÁRIO DO DESEMPENHO CONSOLIDADO NO TRIMESTRE

Lucro Líquido

O **lucro líquido** no 3T06 foi de R\$ 102,3 milhões, um acréscimo de 58% em relação ao mesmo período de 2005. Nos 9M06, o resultado acumulou R\$ 362,8 milhões, 28% superior a igual período de 2005. O incremento no resultado líquido deve-se principalmente aos ganhos financeiros que a Companhia acumulou durante o trimestre, em decorrência dos efeitos da valorização cambial sobre a dívida em moeda estrangeira.

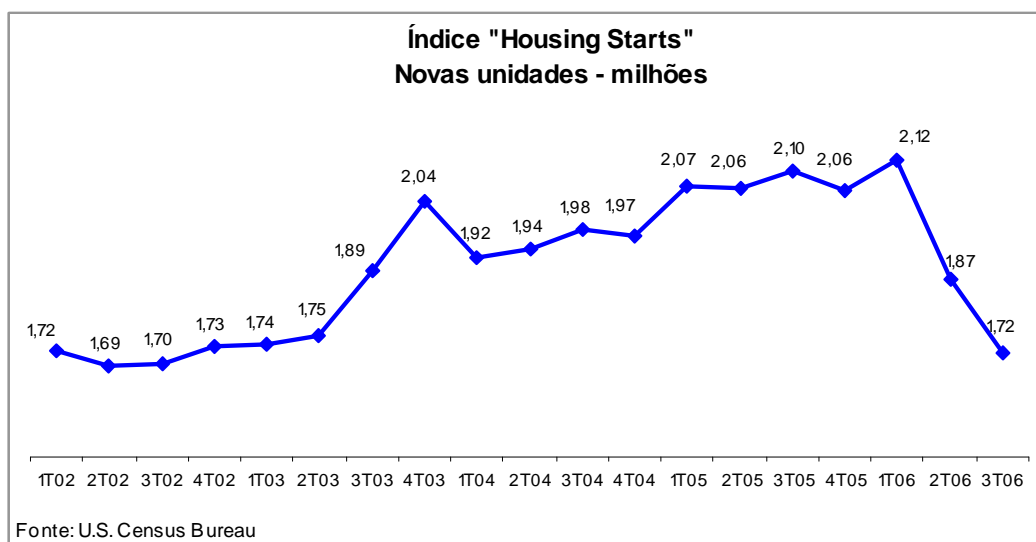
Evolução dos Negócios

UNIDADE DE NEGÓCIO - FLORESTAL

Nos 9M06, a Klabin movimentou 5,4 milhões de toneladas de toras de Pinus e Eucalipto, das quais 3,3 milhões de toneladas foram transferidos para as fábricas do Paraná, Santa Catarina e São Paulo.

O volume de vendas de madeira para serrarias e laminadoras no Paraná e Santa Catarina foi de 701,1 mil toneladas no 3T06, 2% superior ao 3T05. Nos 9M06 este volume atingiu 2,1 milhões de toneladas, 7% inferior em relação aos 9M05.

A atividade de construção de residências caiu para o mais baixo patamar dos últimos três anos nos Estados Unidos. O índice "housing starts" em agosto caiu para um total anualizado de 1,7 milhão de novas construções, uma queda de 6% em relação a julho.



01265-3 KLABIN S.A.

89.637.490/0001-45

12.01 - COMENTÁRIO DO DESEMPENHO CONSOLIDADO NO TRIMESTRE

A receita líquida das vendas de toras de madeira para terceiros no 3T06 foi de R\$ 68,2 milhões, 4% superior ao 3T05. Nos 9M06 a receita líquida totalizou R\$ 201,9 milhões, representando uma redução de 9% em relação aos 9M05.

Contribuiu para a queda da receita a valorização do real frente ao dólar, que comprimiu a receita em reais dos clientes da Klabin nas suas exportações.

No final do 3T06, a Klabin possuía 371 mil hectares de área florestal, dos quais 192 mil hectares de florestas plantadas e 135 mil hectares de florestas nativas preservadas.

UNIDADE DE NEGÓCIO - PAPÉIS

O volume de vendas de papéis e cartões revestidos para terceiros foi de 210,5 mil toneladas no 3T06, 8% superior ao 3T05. Nos 9M06 este volume totalizou 588,7 mil toneladas, 1% superior a igual período de 2005.

As exportações no 3T06 somaram 138,4 mil toneladas, 12% superior ao 3T05. Nos 9M06 o volume de exportação atingiu 376,2 mil toneladas, estável em relação aos 9M05.

A receita líquida de papéis e cartões revestidos 3T06 totalizou R\$ 316,8 milhões, 16% superior ao mesmo período de 2005. Nos 9M06 totalizou R\$ 872,0 milhões, estável em comparação aos 9M05.

O volume de vendas de *kraftliner* totalizou 122,1 mil toneladas no 3T06, 13% superior ao 3T05. As vendas para o mercado externo atingiram 110,5 mil toneladas, 13% superior ao do 3T05.

Nos 9M06 o volume de vendas de *kraftliner* totalizou 339,1 mil toneladas, um acréscimo de 2% em relação a igual período de 2005. Nos 9M06 303,3 mil toneladas foram exportadas, 2% superior aos 9M05.

Os produtores europeus de *kraftliner* anunciaram aumento de US\$ 38/t, com implementação prevista para setembro e outubro. Esse movimento foi acompanhado pela Klabin. Os preços em setembro já refletem a alta de US\$ 19/t e o saldo de restante foi parcialmente absorvido pelo mercado em outubro, devendo ser concluído em novembro.

01265-3 KLABIN S.A.

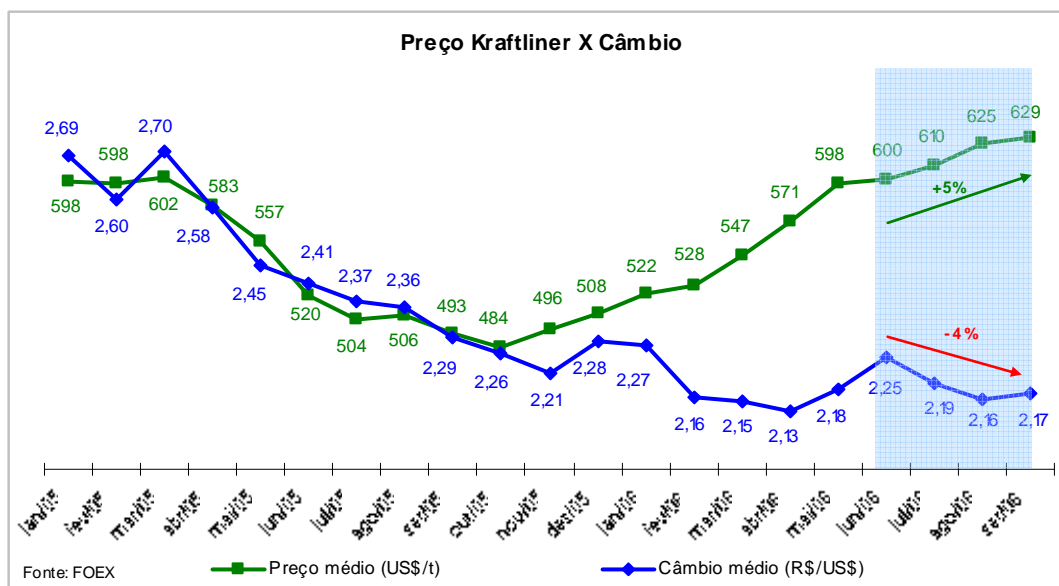
89.637.490/0001-45

12.01 - COMENTÁRIO DO DESEMPENHO CONSOLIDADO NO TRIMESTRE

Com esses aumentos, o preço médio do *kraftliner* em setembro atingiu US\$ 635/t. A perspectiva é que este nível de preço no mercado europeu se mantenha até o início de 2007.

Uma notícia favorável foi o recente anúncio do fechamento de uma fábrica da Norompac – Canadá, com capacidade de produção de 300 mil t/ano de *kraftliner*. Esta fábrica está encerrando as atividades em função da perda de competitividade devido aos altos custos de energia e valorização do dólar canadense. As fábricas de caixas de papelão ondulado da Norompac serão abastecidas com *kraftliner* dos produtores americanos, o que deverá manter o mercado ajustado.

Segundo dados do Foex, o preço médio internacional do *kraftliner* em dólares aumentou 5% no 3T06, por outro lado, o real valorizou 4% em relação ao dólar no mesmo período. Nos 9M06, o preço médio em dólares sofreu um incremento também de 5% em relação aos 9M05, enquanto o real valorizou 13% no mesmo período.



O volume de vendas de cartões revestidos no 3T06 atingiu 88,4 mil toneladas, 1% superior em relação ao 3T05. Nos 9M06 este volume totalizou 249,6 mil toneladas, estável em relação ao mesmo período de 2005.

As exportações somaram 27,9 mil toneladas no 3T06, 10% superior ao 3T05. Nos 9M06, o volume exportado atingiu 72,9 mil toneladas, 3% inferior ao volume exportado no 9M05.

Aliado ao bom desempenho comercial, a Companhia investe na qualidade de seus produtos. No 3T06, a Klabin continuou na primeira colocação do ranking Supplier Evaluation da Tetra Pak, o que demonstra que a Klabin está no mesmo nível que os principais fornecedores globais.

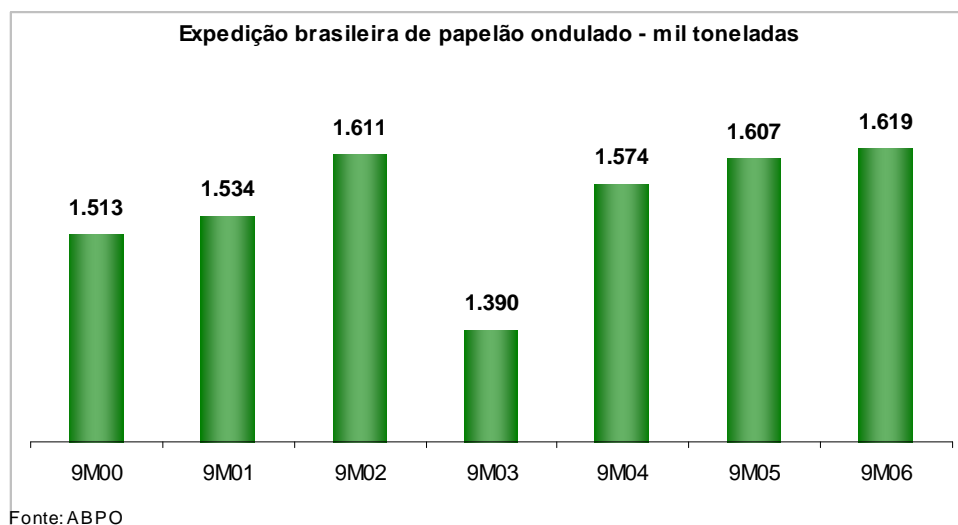
01265-3 KLABIN S.A.

89.637.490/0001-45

12.01 - COMENTÁRIO DO DESEMPENHO CONSOLIDADO NO TRIMESTRE

UNIDADE DE NEGÓCIO - PAPELÃO ONDULADO

As informações preliminares divulgadas pela Associação Brasileira de Papelão Ondulado (ABPO) indicaram que a expedição de caixas, chapas e acessórios foi de 550,9 mil toneladas no 3T06, 1% inferior ao 3T05. Nos nove meses de 2006 as expedições acumularam 1.618,7 mil toneladas, 0,7% superior a igual período de 2005. Convém destacar que o nível de expedição nos 9M06 é levemente superior ao mesmo período de 2002.



A Klabin expediu 105,4 mil toneladas de caixas de papelão ondulado no 3T06, 5% superior ao 3T05. Nos 9M06, a expedição atingiu 327,5 mil toneladas, 5% superior ao mesmo período de 2005.

As vendas neste trimestre foram positivamente influenciadas pelo fornecimento de caixas para a exportação de fumo. Os segmentos de frigoríficos, em especial as carnes bovinas, suínas e frangos continuam com as vendas aquecidas. O grande destaque do trimestre foi a demanda de caixas para atender a safra de frutas do Nordeste, que se iniciou em agosto e deve se estender até dezembro.

A receita líquida do 3T06 totalizou R\$ 209,4 milhões, estável em relação ao 3T05. Nos 9M06, a receita líquida atingiu R\$ 627,5 milhões, 1% inferior ao mesmo período de 2005.

01265-3 KLABIN S.A.

89.637.490/0001-45

12.01 - COMENTÁRIO DO DESEMPENHO CONSOLIDADO NO TRIMESTRE

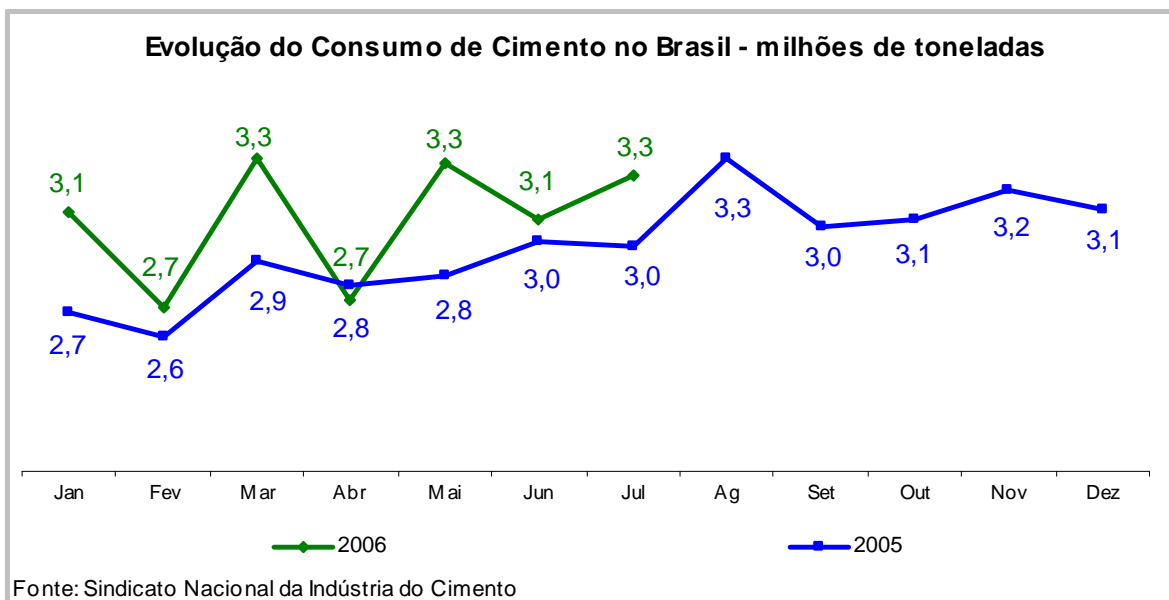
UNIDADE DE NEGÓCIO - SACOS INDUSTRIAIS

O volume de vendas de sacos industriais no 3T06 totalizou 30,3 mil toneladas, 7% superior ao 3T05. Nos 9M06 o volume atingiu 88,0 mil toneladas, 2% superior ao mesmo período de 2005.

A receita líquida no 3T06 foi de R\$ 95,4 milhões, 12% superior em relação ao 3T05. Nos 9M06 a receita totalizou R\$ 272,1 milhões, 3% superior a igual período de 2005.

O volume de vendas para o mercado externo no 3T06 atingiu 8,8 mil toneladas, um aumento de 16% em comparação ao 3T05. Nos 9M06, o volume exportado totalizou 25,6 mil toneladas, um acréscimo de 16% em relação ao mesmo período de 2005.

Segundo o Sindicato Nacional da Indústria do Cimento, o consumo nos sete primeiros meses de 2006 cresceu 9,1% em relação a igual período de 2005, impulsionando a demanda de sacos multifolhados para este segmento, porém a demanda ligada ao agronegócio vem sofrendo reduções, reflexo da quebra da safra e do câmbio menos favorável à exportação.



01265-3 KLABIN S.A.

89.637.490/0001-45

12.01 - COMENTÁRIO DO DESEMPENHO CONSOLIDADO NO TRIMESTRE

Investimentos

A tabela a seguir apresenta os investimentos realizados no trimestre, o acumulado no ano e a previsão até o final de 2006:

R\$ Milhões	Realizado		Previsto
	3T06	9M06	2006
Florestal	24	75	100
Fábricas de Papel	20	58	78
Conversão	27	45	60
Outros	1	3	4
Projeto Klabin MA 1100	232	324	590
Total	304	505	832

O projeto de implantação da nova máquina de cartões revestidos em Monte Alegre (PR) está dentro do cronograma. No terceiro trimestre foram investidos R\$ 232,0 milhões totalizando até setembro R\$ 324,0 milhões.

A seguir o sumário do progresso do projeto:

- ✓ Do total de 562.000 m³ de terraplanagem, 80% já foram executados;
- ✓ Todas as demolições já foram concluídas;
- ✓ A construção do prédio da máquina nº 9 já foi iniciada, bem como as fundações das novas caldeiras, da planta de CTMP e do prédio das cortadeiras;
- ✓ Os 17 pacotes de EPC (*Engineering Procurement & Construction*) já foram contratados, bem como os 5 pacotes BOP (*Balance of Plant*);
- ✓ O 1º alojamento com capacidade para 1.500 pessoas com toda infra-estrutura necessária (ambulatório, central de serviços e segurança) já foi entregue;
- ✓ O refeitório para os funcionários que trabalham no projeto está funcionando, e tem capacidade para servir 3.000 refeições/dia;

No final de setembro trabalhavam no projeto 1.800 pessoas.

01.01 - IDENTIFICAÇÃO

1 - CÓDIGO CVM	2 - DENOMINAÇÃO SOCIAL	3 - CNPJ
01265-3	KLABIN S.A.	89.637.490/0001-45

14.01 - CARACTERÍSTICAS DA EMISSÃO PÚBLICA OU PARTICULAR DE DEBÊNTURES

1 - ITEM	01
2 - Nº ORDEM	5ª
3 - Nº REGISTRO NA CVM	CVM/SRE/DEB/2004/041
4 - DATA DO REGISTRO CVM	06/12/2004
5 - SÉRIE EMITIDA	UN
6 - TIPO DE EMISSÃO	SIMPLES
7 - NATUREZA EMISSÃO	PÚBLICA
8 - DATA DA EMISSÃO	01/11/2004
9 - DATA DE VENCIMENTO	01/11/2007
10 - ESPÉCIE DA DEBÊNTURE	SEM PREFERENCIA
11 - CONDIÇÃO DE REMUNERAÇÃO VIGENTE	Juros semest de 105,% do CDI
12 - PRÊMIO/DESÁGIO	
13 - VALOR NOMINAL (Reais)	10.000,00
14 - MONTANTE EMITIDO (Reais Mil)	314.050
15 - Q. TÍTULOS EMITIDOS (UNIDADE)	31.405
16 - TÍTULO CIRCULAÇÃO (UNIDADE)	31.405
17 - TÍTULO TESOURARIA (UNIDADE)	0
18 - TÍTULO RESGATADO (UNIDADE)	0
19 - TÍTULO CONVERTIDO (UNIDADE)	0
20 - TÍTULO A COLOCAR (UNIDADE)	0
21 - DATA DA ÚLTIMA REPACTUAÇÃO	
22 - DATA DO PRÓXIMO EVENTO	01/11/2006

01265-3 KLABIN S.A.

89.637.490/0001-45

19.01 - PROJETOS DE INVESTIMENTO

Os investimentos no 3º trim de 2006 somaram R\$ 303,9 milhões aplicados nos principais projetos:

- Implantação do Projeto MA 1100, aumento de produção na Unidade Monte Alegre - PR - R\$ 231,9 milhões;
- Aquisição de florestas e florestamento - R\$ 24 milhões;
- Reforma da caldeira de recuperação da Unidade Otacílio Costa - SC - R\$ 3,9 milhões;
- Implantação de linha de fabricação de sacos no nordeste Unidade de Goiana – PE - R\$ 7,5 milhões.

01265-3 KLABIN S.A.

89.637.490/0001-45

20.01 - OUTRAS INFORMAÇÕES QUE A COMPANHIA ENTENDA RELEVANTES

DE ACORDO COM O REGULAMENTO DE PRÁTICAS DIFERENCIADAS DE GOVERNANÇA CORPORATIVA – NÍVEL 1, APRESENTAMOS A SEGUIR INFORMAÇÕES ADICIONAIS SOBRE A COMPANHIA, NA DATA BASE DE 30 DE SETEMBRO DE 2006.

1 POSIÇÃO ACIONÁRIA DA COMPANHIA, DOS DETENTORES DE AÇÕES COM MAIS DE 5% DO TOTAL DAS ESPÉCIES ATÉ O NÍVEL DE PESSOA FÍSICA

a) Posição acionária da companhia

ACIONISTA	AÇÕES					
	ON	%	PN	%	TOTAL	%
Klabin Irmãos & Cia.	163.797.753	51,70	-	-	163.797.753	17,85
Niblak Participações S.A.	24.699.654	7,80	-	-	24.699.654	2,69
Monteiro Aranha S.A.	63.458.605	20,03	29.796.168	4,96	93.254.773	10,16
The Bank Of New York ADR Department (*)	-	-	49.764.645	8,28	49.764.645	5,42
BNDES Participações S.A. BNDESPAR	-	-	185.859.840	30,93	185.859.840	20,25
Ações em tesouraria	-	-	5.509.000	0,92	5.509.000	0,60
Outros (**)	64.871.551	20,47	329.926.080	54,91	394.797.631	43,02
TOTAL	316.827.563	100,00	600.855.733	100,00	917.683.296	100,00

(*) Acionistas no exterior.

(**) Acionistas com participação inferior a 5% das ações.

b) Distribuição do capital social dos controladores até o nível de pessoa física

CONTROLADORA/INVESTIDORA:

Klabin Irmãos & Cia.

QUOTISTAS	QUOTAS	
	Quantidade	% do Capital
Jacob Klabin Lafer Adm. Partic. S.A.	1	12,52
Miguel Lafer Participações S.A.	1	6,26
VFV Participações S.A.	1	6,26
PRESH S.A.	1	12,52
GL S.A. Participações	1	12,52
GLIMDAS Participações S.A.	1	11,07
DARO Participações S.A.	1	11,07
DAWOJOBE Participações S.A.	1	11,07
ESLI Participações S.A.	1	8,36
LKL Participações S.A.	1	8,35
TOTAL	10	100,00

(*) Sociedade em nome coletivo, com capital social de R\$ 1.000.000,00, dividido em quotas de valores variados.

01265-3 KLABIN S.A.

89.637.490/0001-45

20.01 - OUTRAS INFORMAÇÕES QUE A COMPANHIA ENTENDA RELEVANTES

CONTROLADORA/INVESTIDORA:

Jacob Klabin Lafer Adm. Partic. S.A.

ACIONISTAS	AÇÕES	
	ON	% Total
Miguel Lafer	446.458	50,00
Vera Lafer	446.458	50,00
TOTAL	892.916	100,00

CONTROLADORA/INVESTIDORA:

Miguel Lafer Participações S.A.

ACIONISTAS	AÇÕES	
	ON	% Total
Miguel Lafer	928.270.312	99,9999
Mildred Lafer	688	0,0001
TOTAL	928.271.000	100,0000

CONTROLADORA/INVESTIDORA:

VFV Participações S.A.

ACIONISTAS	AÇÕES	
	ON	% Total
Vera Lafer	928.270.312	99,9999
Outros	688	0,0001
TOTAL	928.271.000	100,0000

CONTROLADORA/INVESTIDORA:

PRESH S.A.

ACIONISTAS	AÇÕES					
	ON	%	PN	%	TOTAL	%
Sylvia Lafer Piva			17.658.895	99,99993	17.658.895	66,66662
Pedro Franco Piva			12	0,00007	12	0,00005
Horácio Lafer Piva	2.943.151	33,34			2.943.151	11,11111
Eduardo Lafer Piva	2.943.151	33,33			2.943.151	11,11111
Regina Piva Coelho Magalhães	2.943.151	33,33			2.943.151	11,11111
TOTAL	8.829.453	100,00	17.658.907	100,00000	26.488.360	100,00000

01265-3 KLABIN S.A.

89.637.490/0001-45

20.01 - OUTRAS INFORMAÇÕES QUE A COMPANHIA ENTENDA RELEVANTES

CONTROLADORA/INVESTIDORA:

GL S.A. Participações

ACIONISTAS	AÇÕES					
	ON	%	PN	%	TOTAL	%
Graziela Lafer Galvão	4.233.864	99,99991	8.467.726	99,99993	12.701.590	99,99992
Outros	4	0,00009	6	0,00007	10	0,00008
TOTAL	4.233.868	100,00000	8.467.732	100,00000	12.701.600	100,00000

CONTROLADORA/INVESTIDORA:

GLIMDAS Participações S.A.

ACIONISTAS	AÇÕES					
	ON	%	PN	%	TOTAL	%
Israel Klabin			328.642	70,9396	328.642	14,286
Alberto Klabin (*)	306.189	16,6664	22.438	4,8434	328.627	14,286
Leonardo Klabin (*)	306.189	16,6664	22.438	4,8434	328.627	14,286
Stela Klabin (*)	306.189	16,6664	22.438	4,8434	328.627	14,286
Maria Klabin (*)	306.189	16,6664	22.438	4,8434	328.627	14,285
Dan Klabin (*)	306.189	16,6664	22.438	4,8434	328.627	14,285
Gabriel Klabin (*)	306.189	16,6664	22.438	4,8434	328.627	14,285
Espólio Maurício Klabin (*)	31	0,0017			31	0,001
TOTAL	1.837.165	100,0000	463.270	100,0000	2.300.435	100,0000

(*) Ações sujeitas a usufruto, cabendo o direito de voto ao usufrutuário Israel Klabin.

CONTROLADORA/INVESTIDORA:

DARO Participações S.A.

ACIONISTAS	AÇÕES	
	ON	% Total
Daniel Miguel Klabin	1.420.564	53,065
Rose Klabin (*)	418.821	15,645
Amanda Klabin (*)	418.821	15,645
David Klabin (*)	418.821	15,645
TOTAL	2.677.027	100,000

(*) Ações sujeitas a usufruto, cabendo o direito de voto ao usufrutuário Daniel Miguel Klabin.

01265-3 KLABIN S.A.

89.637.490/0001-45

20.01 - OUTRAS INFORMAÇÕES QUE A COMPANHIA ENTENDA RELEVANTES

CONTROLADORA/INVESTIDORA:

DAWOJOBE Participações S.A.

ACIONISTAS	AÇÕES	
	ON	%
Armando Klabin	295	14,28
Wolff Klabin (*)	443	21,43
Daniela Klabin (*)	443	21,43
Bernardo Klabin (*)	443	21,43
José Klabin (*)	443	21,43
TOTAL	2.067	100,00

(*) Ações sujeitas a usufruto, cabendo o direito de voto ao usufrutuário Armando Klabin.

CONTROLADORA/INVESTIDORA:

ESLI Participações S.A.

ACIONISTAS	AÇÕES	
	ON	% Total
Lilia Klabin Levine	17.673.760	100,000
TOTAL	17.673.760	100,000

CONTROLADORA/INVESTIDORA:

LKL Participações S.A.

ACIONISTAS	AÇÕES	
	ON	% Total
Lilia Klabin Levine	17.933.200	99,998
Outros	300	0,002
TOTAL	17.933.500	100,000

01265-3 KLABIN S.A.

89.637.490/0001-45

20.01 - OUTRAS INFORMAÇÕES QUE A COMPANHIA ENTENDA RELEVANTES

CONTROLADORA/INVESTIDORA:

Niblak Participações S.A.

ACIONISTAS	AÇÕES	
	ON	% Total
KL Participações Ltda.	6.076.071	25,0420
GL S.A. Participações	3.038.061	12,5211
KLA RO Participações Ltda.	2.686.869	11,0737
KLA PI Participações Ltda.	2.686.869	11,0737
DAWOJOBE Partic. S.A.	2.562.679	10,5619
DAWOJOBE ALPHA Part. Ltda.	7	
Armando Klabin	124.183	0,5118
MEKLA DELTA Participações Ltda.	4.050.722	16,6947
Pedro Franco Piva	3.038.061	12,5211
TOTAL	24.263.522	100,000

CONTROLADORA/INVESTIDORA:

KL Participações Ltda. (*)

QUOTISTAS	QUOTAS	
	Quantidade	% do Capital
Jacob Klabin Lafer Adm e Partic. S.A.	1	99,999
Miguel Lafer	1	0,001
TOTAL	2	100,000

(*) Sociedade limitada, com capital social dividido em quotas de valores variados.

CONTROLADORA/INVESTIDORA:

KLA RO Participações Ltda.

QUOTISTAS	QUOTAS	
	Quantidade	% do Capital
Israel Klabin	28.531	14,288
Espólio Mauricio Klabin	3	0,002
Alberto Klabin	28.521	14,285
Leonardo Klabin	28.521	14,285
Stela Klabin	28.521	14,285
Maria Klabin	28.521	14,285
Dan Klabin	28.521	14,285
Gabriel Klabin	28.521	14,285
TOTAL	199.660	100,000

01265-3 KLABIN S.A.

89.637.490/0001-45

20.01 - OUTRAS INFORMAÇÕES QUE A COMPANHIA ENTENDA RELEVANTES

CONTROLADORA/INVESTIDORA:

KLA PI Participações Ltda. (*)

QUOTISTAS	QUOTAS	
	Quantidade	% do Capital
DARAM Participações Ltda.	2	99,999
Daniel Miguel Klabin	1	0,001
TOTAL	3	100,000

(*) Sociedade limitada, com capital social dividido em quotas de valores variados.

CONTROLADORA/INVESTIDORA:

DARAM Participações Ltda.

QUOTISTAS	QUOTAS	
	Quantidade	% do Capital
Daniel Miguel Klabin	10.604.389	53,53
Rose Klabin	3.068.340	15,49
Amanda Klabin	3.068.340	15,49
David Klabin	3.068.340	15,49
Outros	2	
TOTAL	19.809.411	100,00

CONTROLADORA/INVESTIDORA:

MEKLA DELTA Participações Ltda. (*)

QUOTISTAS	QUOTAS	
	Quantidade	% do Capital
ESLI Participações S.A.	1	99,999
Outros	1	0,001
TOTAL	2	100,000

(*) Sociedade limitada, com capital social dividido em quotas de valores variados.

01265-3 KLABIN S.A.

89.637.490/0001-45

20.01 - OUTRAS INFORMAÇÕES QUE A COMPANHIA ENTENDA RELEVANTES

CONTROLADORA/INVESTIDORA:

Monteiro Aranha S.A.

ACIONISTAS	AÇÕES	
	ON	% Total
Joaquim Francisco M. de Carvalho	1.626.653	14,03
Fundo de Pensões Banco Espírito Santo Lisboa (*)	1.168.121	10,07
Bradesco Capitalização S.A.	1.192.483	10,28
Soc. Técnica Monteiro Aranha Ltda.	961.338	8,29
Olavo Egydio Monteiro de Carvalho	905.043	7,80
Euroamerican Finance Corporation (*)	869.820	7,50
AMC Participações S/C Ltda.	599.526	5,17
CEJMC Participações S/C Ltda.	599.526	5,17
SAMC Participações S/C Ltda.	599.526	5,17
Joaquim Álvaro M. de Carvalho	482.526	4,16
Ações em tesouraria	195.399	1,68
Outros (**)	2.397.636	20,68
TOTAL	11.597.597	100,00

(*) Empresa no exterior

(**) Acionistas com participação inferior a 5% do capital votante.

CONTROLADORA/INVESTIDORA:

Bradesco Capitalização S.A.

ACIONISTA	AÇÕES	
	ON	% Total
Bradesco Seguros S.A.	451.623	100,00
TOTAL	451.623	100,00

CONTROLADORA/INVESTIDORA:

Bradesco Seguros S.A.

ACIONISTA	AÇÕES	
	ON	% Total
Banco Bradesco S.A.	939.998	100,00
TOTAL	939.998	100,00

01265-3 KLABIN S.A.

89.637.490/0001-45

20.01 - OUTRAS INFORMAÇÕES QUE A COMPANHIA ENTENDA RELEVANTES

CONTROLADORA/INVESTIDORA:

Banco Bradesco S.A.

ACIONISTA	AÇÕES					
	ON	%	PN	%	TOTAL	%
Cidade de Deus Cia Com de Participações	237.034.854	48,38	1.058.742	0,22	238.093.596	24,30
Fundação Bradesco	72.264.266	14,75	19.601.306	4,00	91.865.572	9,38
Banco Bilbao Vizcaya Argentaria S.A. (*)	24.732.570	5,05	5.703.072	1,16	30.435.642	3,11
Banco Espírito Santo (*)	24.154.826	4,93			24.154.826	2,47
Outros (**)	131.727.788	26,89	463.545.718	94,62	595.273.506	60,74
TOTAL	489.914.304	100,00	489.908.838	100,00	979.823.142	100,00

(*) Empresa no exterior.

(**) Acionistas com participação inferior a 5% do capital votante.

CONTROLADORA/INVESTIDORA:

Cidade de Deus Cia Com de Participações

ACIONISTA	AÇÕES	
	ON	%
Nova Cidade de Deus Partic. S.A.	2.460.482.615	44,62
Fundação Bradesco	1.819.212.988	32,99
Lia Maria Aguiar	417.744.408	7,58
Lina Maria Aguiar	466.344.780	8,46
Outros (*)	350.799.534	6,35
TOTAL	5.514.584.325	100,00

(*) Acionistas com participação inferior a 5% do capital votante.

CONTROLADORA/INVESTIDORA:

Nova Cidade de Deus Partic. S.A.

ACIONISTA	AÇÕES					
	ON	%	PN	%	TOTAL	%
Fundação Bradesco	96.233.075	46,30	220.235.464	98,35	316.468.539	73,29
Cx. Benef. dos Funcionários Bradesco			3.699.093	1,65	3.699.093	0,86
Elo Participações S.A.	111.606.996	53,70			111.606.996	25,85
TOTAL	207.840.071	100,00	223.934.557	100,00	431.774.628	100,00

CONTROLADORA/INVESTIDORA:

Elo Participações S.A.

ACIONISTA	AÇÕES					
	ON	%	PN	%	TOTAL	%
Lázaro de Mello Brandão	7.882.512	5,84			7.882.512	3,97
Outros (*)	127.172.555	94,16	63.696.161	100,00	190.868.716	96,03
TOTAL	135.055.067	100,00	63.696.161	100,00	198.751.228	100,00

(*) Nenhum acionista atinge, individualmente, mais de 5% do capital votante.

01265-3 KLABIN S.A.

89.637.490/0001-45

20.01 - OUTRAS INFORMAÇÕES QUE A COMPANHIA ENTENDA RELEVANTES

CONTROLADORA/INVESTIDORA:

Soc. Técnica Monteiro Aranha Ltda.

QUOTISTAS	QUOTAS	
	Quantidade	% Total
Joaquim Monteiro de Carvalho	343.634	99,999
Outros	3	0,001
TOTAL	343.637	100,000

CONTROLADORA/INVESTIDORA:

AMC Participações S/C Ltda.

QUOTISTAS	QUOTAS	
	Quantidade	% Total
Astrid Monteiro de Carvalho	4.015.162	99,99998
Soc. Técnica Monteiro Aranha Ltda.	1	0,00002
TOTAL	4.015.163	100,00000

CONTROLADORA/INVESTIDORA:

CEJMC Participações S/C Ltda.

QUOTISTAS	QUOTAS	
	Quantidade	% Total
Celi Elisabete Júlia M. de Carvalho	2.923.469	99,99997
Soc. Técnica Monteiro Aranha Ltda.	1	0,00003
TOTAL	2.923.470	100,00000

CONTROLADORA/INVESTIDORA:

SAMC Participações S/C Ltda.

QUOTISTAS	QUOTAS	
	Quantidade	% Total
Sérgio Alberto M. de Carvalho	2.923.469	99,99997
Soc. Técnica Monteiro Aranha Ltda.	1	0,00003
TOTAL	2.923.470	100,00000

01265-3 KLABIN S.A.

89.637.490/0001-45

20.01 - OUTRAS INFORMAÇÕES QUE A COMPANHIA ENTENDA RELEVANTES

2 EVOLUÇÃO DA PARTICIPAÇÃO ACIONÁRIA

ACIONISTAS	Tipo	Em 1º de outubro de 2005		Movimentação				Em 30 de setembro de 2006		
		Quantidade de ações	%	Compra Subscrição	Venda	Novos Integrantes	Saida de Integrantes	Quantidade de ações	%	Evolução %
Controladores	ON	201.962.562	63,75	90.849	(3.860)	157.719	(154.824)	202.052.446	63,77	0,02
	PN	123.735.416	20,59	24.240.296	(24.855.359)	1.282.604	(1.248.904)	123.154.053	20,50	(0,09)
Membros do Conselho de Administração	ON	34.660.163	10,94					34.660.163	10,94	0,00
	PN	19.504.257	3,25	883.200	(2.607.154)			17.780.303	2,96	(0,29)
Membros da Diretoria	ON	0	0,00					0	0,00	0,00
	PN	239.038	0,04					239.038	0,04	0,00
Membros do Conselho Fiscal	ON	1.000	0,00					1.000	0,00	0,00
	PN	3.420	0,00					3.420	0,00	0,00
Ações em Tesouraria	ON	0	0,00					0	0,00	0,00
	PN	0	0,00	5.509.000				5.509.000	0,92	0,92
Demais Acionistas	ON	80.203.838	25,31	(90.849)	3.860	(157.719)	154.824	80.113.954	25,29	(0,02)
	PN	457.373.602	76,12	(30.632.496)	27.462.513	(1.282.604)	1.248.904	454.169.919	75,58	(0,54)
Total	ON	316.827.563	100,00	0	0	0	0	316.827.563	100,00	0,00
	PN	600.855.733	100,00	0	0	0	0	600.855.733	100,00	(0,00)

01265-3 KLABIN S.A.

89.637.490/0001-45

20.01 - OUTRAS INFORMAÇÕES QUE A COMPANHIA ENTENDA RELEVANTES

3 QUANTIDADE DE AÇÕES DE EMISSÃO DA COMPANHIA, DE TITULARIDADE, DIRETA OU INDIRETA, DOS CONTROLADORES, ADMINISTRADORES E CONSELHEIROS E QUANTIDADE DE AÇÕES EM CIRCULAÇÃO

EM 30/09/2006

ACIONISTAS	AÇÕES					
	ON	%	PN	%	Total	%
Controladores	202.052.446	63,77	123.154.053	20,50	325.206.499	35,44
Membros do Conselho de Administração	34.660.163	10,94	17.780.303	2,96	52.440.466	5,71
Membros da Diretoria			239.038	0,04	239.038	0,03
Membros do Conselho Fiscal	1.000		3.420		4.420	
Ações em tesouraria			5.509.000	0,92	5.509.000	0,60
Outros Acionistas	80.113.954	25,29	454.169.919	75,58	534.283.873	58,22
Total	316.827.563	100,00	600.855.733	100,00	917.683.296	100,00

Quantidade de Ações em Circulação	80.114.954	25,29	454.173.339	75,58	534.288.293	58,22
--	-------------------	--------------	--------------------	--------------	--------------------	--------------

EM 30/09/2005

ACIONISTAS	AÇÕES					
	ON	%	PN	%	Total	%
Controladores	201.962.562	63,75	123.735.416	20,59	325.697.978	35,49
Membros do Conselho de Administração	34.660.163	10,94	19.504.257	3,25	54.164.420	5,90
Membros da Diretoria			239.038	0,04	239.038	0,03
Membros do Conselho Fiscal	1.000		3.420		4.420	
Outros Acionistas	80.203.838	25,31	457.373.602	76,12	537.577.440	58,58
Total	316.827.563	100,00	600.855.733	100,00	917.683.296	100,00

Quantidade de Ações em Circulação	80.204.838	25,31	457.377.022	76,12	537.581.860	58,58
--	-------------------	--------------	--------------------	--------------	--------------------	--------------

01265-3 KLABIN S.A.

89.637.490/0001-45

20.01 - OUTRAS INFORMAÇÕES QUE A COMPANHIA ENTENDA RELEVANTES

4 OUTRAS INFORMAÇÕES

Relacionamento com Auditores Independentes

Em conformidade com a Instrução CVM nº 381/03, a empresa de auditoria Deloitte Touche Thomatsu Auditores Independentes não prestou serviços não relacionados à auditoria externa em patamares superiores a 5% do total de seus honorários.

A política da Companhia na contratação de serviços não-relacionados à auditoria externa com seus auditores independentes está fundamentada em princípios que preservam a independência desses profissionais. Esses princípios, que seguem diretrizes internacionalmente aceitas, consistem em: (a) o auditor não deve auditar o seu próprio trabalho, (b) o auditor não deve exercer funções gerenciais no seu cliente e (c) o auditor não deve promover os interesses de seu cliente.

01265-3 KLABIN S.A.

89.637.490/0001-45

21.01 - RELATÓRIO DA REVISÃO ESPECIAL - SEM RESSALVA

Ao Conselho de Administração e Acionistas da
Klabin S.A.
São Paulo - SP

1. Efetuamos uma revisão especial das Informações Trimestrais - ITR da Klabin S.A. (controladora e consolidado), referentes ao trimestre e período de nove meses findos em 30 de setembro de 2006, elaboradas de acordo com as práticas contábeis adotadas no Brasil e sob a responsabilidade da Administração da Companhia, compreendendo os balanços patrimoniais (controladora e consolidado), as respectivas demonstrações do resultado e os relatórios de desempenho.
2. Nossa revisão foi efetuada de acordo com as normas específicas estabelecidas pelo IBRACON - Instituto dos Auditores Independentes do Brasil, em conjunto com o Conselho Federal de Contabilidade, e consistiu, principalmente, em: (a) indagação e discussão com os administradores responsáveis pelas áreas contábil, financeira e operacional da Companhia e de suas controladas quanto aos critérios adotados na elaboração das Informações Trimestrais - ITR; e (b) revisão das informações e dos eventos subsequentes que tenham ou possam vir a ter efeitos relevantes sobre a situação financeira e as operações da Companhia e de suas controladas.
3. Baseados em nossa revisão especial, não temos conhecimento de nenhuma modificação relevante que deva ser feita nas Informações Trimestrais - ITR acima referidas para que estas estejam de acordo com as práticas contábeis adotadas no Brasil, aplicadas de forma condizente com as normas expedidas pela Comissão de Valores Mobiliários, especificamente aplicáveis à elaboração das Informações Trimestrais - ITR obrigatórias.

01265-3 KLABIN S.A.

89.637.490/0001-45

21.01 - RELATÓRIO DA REVISÃO ESPECIAL - SEM RESSALVA

4. Nossa revisão foi conduzida com o objetivo de emitirmos relatório sobre revisão especial das Informações Trimestrais - ITR referidas no parágrafo 1, tomadas em conjunto. As demonstrações do fluxo de caixa (controladora e consolidado) referentes ao trimestre e período de nove meses findos em 30 de setembro de 2006, que estão sendo apresentadas para propiciar informações suplementares sobre a Companhia e suas controladas, não são requeridas como parte integrante das Informações Trimestrais - ITR. Essas demonstrações do fluxo de caixa foram submetidas aos procedimentos de revisão descritos no parágrafo 2 e, com base em nossa revisão especial, não temos conhecimento de nenhuma modificação relevante que deva ser efetuada nessas demonstrações suplementares para que estas estejam adequadamente apresentadas, em todos os seus aspectos relevantes, em relação às Informações Trimestrais - ITR referentes ao trimestre e período de nove meses findos em 30 de setembro de 2006 tomadas em conjunto.
5. Os balanços patrimoniais levantados em 30 de junho de 2006 (controladora e consolidado) e as demonstrações do resultado referentes ao trimestre e período de nove meses findos em 30 de setembro de 2005 e as demonstrações suplementares do fluxo de caixa referentes ao trimestre e período de nove meses findos em 30 de setembro de 2005, apresentados para fins de comparação, foram por nós revisados, conforme relatórios de revisão especial, sem ressalvas, datados de 19 de julho de 2006 e 20 de outubro de 2005, respectivamente.

São Paulo, 18 de outubro de 2006

DELOITTE TOUCHE TOHMATSU
Auditores Independentes
CRC nº 2 SP 011609/O-8

Eduardo Jorge Costa Martins
Contador
CRC nº 1 SP 180333/O-3

As folhas das ITR, por nós revisadas, estão rubricadas tão-somente para fins de identificação.

01.01 - IDENTIFICAÇÃO

1 - CÓDIGO CVM 01265-3	2 - DENOMINAÇÃO SOCIAL KLABIN S.A.	3 - CNPJ 89.637.490/0001-45
---------------------------	---------------------------------------	--------------------------------

ÍNDICE

GRUPO	QUADRO	DESCRIÇÃO	PÁGINA
01	01	IDENTIFICAÇÃO	1
01	02	SEDE	1
01	03	DIRETOR DE RELAÇÕES COM INVESTIDORES (Endereço para Correspondência com a Companhia)	1
01	04	REFERÊNCIA DO ITR	1
01	05	COMPOSIÇÃO DO CAPITAL SOCIAL	2
01	06	CARACTERÍSTICAS DA EMPRESA	2
01	07	SOCIEDADES NÃO INCLUÍDAS NAS DEMONSTRAÇÕES FINANCEIRAS CONSOLIDADAS	2
01	08	PROVENTOS EM DINHEIRO	2
01	09	CAPITAL SOCIAL SUBSCRITO E ALTERAÇÕES NO EXERCÍCIO SOCIAL EM CURSO	3
01	10	DIRETOR DE RELAÇÕES COM INVESTIDORES	3
02	01	BALANÇO PATRIMONIAL ATIVO	4
02	02	BALANÇO PATRIMONIAL PASSIVO	5
03	01	DEMONSTRAÇÃO DO RESULTADO	7
08	01	BALANÇO PATRIMONIAL ATIVO CONSOLIDADO	9
08	02	BALANÇO PATRIMONIAL PASSIVO CONSOLIDADO	10
09	01	DEMONSTRAÇÃO DO RESULTADO CONSOLIDADO	12
06	01	NOTAS EXPLICATIVAS	14
07	01	COMENTÁRIO DO DESEMPENHO DA COMPANHIA NO TRIMESTRE	29
12	01	COMENTÁRIO DO DESEMPENHO CONSOLIDADO NO TRIMESTRE	30
14	01	CARACTERÍSTICAS DA EMISSÃO PÚBLICA OU PARTICULAR DE DEBÊNTURES	43
19	01	PROJETOS DE INVESTIMENTO	44
20	01	OUTRAS INFORMAÇÕES QUE A COMPANHIA ENTENDA RELEVANTES	45
21	01	RELATÓRIO DA REVISÃO ESPECIAL	57/58