

O REGISTRO NA CVM NÃO IMPLICA QUALQUER APRECIÇÃO SOBRE A COMPANHIA, SENDO OS SEUS ADMINISTRADORES RESPONSÁVEIS PELA VERACIDADE DAS INFORMAÇÕES PRESTADAS.

**01.01 - IDENTIFICAÇÃO**

1 - CÓDIGO CVM <b>01265-3</b>	2 - DENOMINAÇÃO SOCIAL <b>KLABIN S.A.</b>	3 - CNPJ <b>89.637.490/0001-45</b>
4 - NIRE <b>35300188349</b>		

**01.02 - SEDE**

1 - ENDEREÇO COMPLETO Rua Formosa, 367 12º andar		2 - BAIRRO OU DISTRITO Centro	
3 - CEP 01075-900	4 - MUNICÍPIO SÃO PAULO		5 - UF SP
6 - DDD 011	7 - TELEFONE 3225-4000	8 - TELEFONE -	9 - TELEFONE -
10 - TELEX	11 - DDD 011	12 - FAX 3225-4241	13 - FAX -
14 - FAX -			
15 - E-MAIL klabin@klabin.com.br			

**01.03 - DIRETOR DE RELAÇÕES COM INVESTIDORES (Endereço para Correspondência com a Companhia)**

1 - NOME Ronald Seckelmann			
2 - ENDEREÇO COMPLETO Rua Formosa, 367 12º andar		3 - BAIRRO OU DISTRITO Centro	
4 - CEP 01075-900	5 - MUNICÍPIO SÃO PAULO		6 - UF SP
7 - DDD 011	8 - TELEFONE 3225-4019	9 - TELEFONE -	10 - TELEFONE -
11 - TELEX	12 - DDD 011	13 - FAX 3225-4241	14 - FAX -
15 - FAX -			
16 - E-MAIL rsecklmann@klabin.com.br			

**01.04 - REFERÊNCIA / AUDITOR**

EXERCÍCIO SOCIAL EM CURSO		TRIMESTRE ATUAL			TRIMESTRE ANTERIOR		
1 - INÍCIO	2 - TÉRMINO	3 - NÚMERO	4 - INÍCIO	5 - TÉRMINO	6 - NÚMERO	7 - INÍCIO	8 - TÉRMINO
01/01/2006	31/12/2006	2	01/04/2006	30/06/2006	1	01/01/2006	31/03/2006
9 - NOME/RAZÃO SOCIAL DO AUDITOR Deloitte Touche Tohmatsu Auditores Independentes					10 - CÓDIGO CVM 00385-9		
11 - NOME DO RESPONSÁVEL TÉCNICO Eduardo Jorge Costa Martins					12 - CPF DO RESP. TÉCNICO 066.557.558-08		

**01.01 - IDENTIFICAÇÃO**

1 - CÓDIGO CVM 01265-3	2 - DENOMINAÇÃO SOCIAL KLABIN S.A.	3 - CNPJ 89.637.490/0001-45
---------------------------	---------------------------------------	--------------------------------

**01.05 - COMPOSIÇÃO DO CAPITAL SOCIAL**

Número de Ações (Mil)	1 - TRIMESTRE ATUAL 30/06/2006	2 - TRIMESTRE ANTERIOR 31/03/2006	3 - IGUAL TRIMESTRE EX. ANTERIOR 30/06/2005
<b>Do Capital Integralizado</b>			
1 - Ordinárias	316.827	316.827	316.827
2 - Preferenciais	600.856	600.856	600.856
3 - Total	917.683	917.683	917.683
<b>Em Tesouraria</b>			
4 - Ordinárias	0	0	0
5 - Preferenciais	0	0	0
6 - Total	0	0	0

**01.06 - CARACTERÍSTICAS DA EMPRESA**

1 - TIPO DE EMPRESA Empresa Comercial, Industrial e Outras
2 - TIPO DE SITUAÇÃO Operacional
3 - NATUREZA DO CONTROLE ACIONÁRIO Privada Nacional
4 - CÓDIGO ATIVIDADE 1040 - Papel e Celulose
5 - ATIVIDADE PRINCIPAL Ind. papel, celulose, embalagem, florest. e reflorest.
6 - TIPO DE CONSOLIDADO Total
7 - TIPO DO RELATÓRIO DOS AUDITORES Sem Ressalva

**01.07 - SOCIEDADES NÃO INCLUÍDAS NAS DEMONSTRAÇÕES FINANCEIRAS CONSOLIDADAS**

1 - ITEM	2 - CNPJ	3 - DENOMINAÇÃO SOCIAL
----------	----------	------------------------

**01.08 - PROVENTOS EM DINHEIRO DELIBERADOS E/OU PAGOS DURANTE E APÓS O TRIMESTRE**

1 - ITEM	2 - EVENTO	3 - APROVAÇÃO	4 - PROVENTO	5 - INÍCIO PGTO.	6 - ESPÉCIE E CLASSE DE AÇÃO	7 - VALOR DO PROVENTO P/ AÇÃO
01	AGO	20/03/2006	Dividendo	06/04/2006	ON	0,0728900000
02	AGO	20/03/2006	Dividendo	06/04/2006	PN	0,0801800000

**01.01 - IDENTIFICAÇÃO**

1 - CÓDIGO CVM -	2 - DENOMINAÇÃO SOCIAL	3 - CNPJ . . / -
---------------------	------------------------	---------------------

**01.09 - CAPITAL SOCIAL SUBSCRITO E ALTERAÇÕES NO EXERCÍCIO SOCIAL EM CURSO**

1- ITEM	2 - DATA DA ALTERAÇÃO	3 - VALOR DO CAPITAL SOCIAL (Reais Mil)	4 - VALOR DA ALTERAÇÃO (Reais Mil)	5 - ORIGEM DA ALTERAÇÃO	7 - QUANTIDADE DE AÇÕES EMITIDAS (Mil)	8 - PREÇO DA AÇÃO NA EMISSÃO (Reais)
---------	-----------------------	--	---------------------------------------	-------------------------	---	---

**01.10 - DIRETOR DE RELAÇÕES COM INVESTIDORES**

1 - DATA 20/07/2007	2 - ASSINATURA
------------------------	----------------

**01.01 - IDENTIFICAÇÃO**

1 - CÓDIGO CVM 01265-3	2 - DENOMINAÇÃO SOCIAL KLABIN S.A.	3 - CNPJ 89.637.490/0001-45
---------------------------	---------------------------------------	--------------------------------

**02.01 - BALANÇO PATRIMONIAL ATIVO (Reais Mil)**

1 - CÓDIGO	2 - DESCRIÇÃO	3 - 30/06/2006	4 - 31/03/2006
1	Ativo Total	5.216.705	4.794.793
1.01	Ativo Circulante	2.528.557	2.182.365
1.01.01	Disponibilidades	1.617.333	1.252.576
1.01.01.01	Caixa e bancos	18.965	45.106
1.01.01.02	Aplicações financeiras	1.598.368	1.207.470
1.01.02	Créditos	468.311	466.533
1.01.02.01	Clientes	405.295	399.397
1.01.02.02	Cambiais e duplicatas descontadas	(80.233)	(85.439)
1.01.02.03	Provisão contas de liquidação duvidosa	(27.891)	(27.846)
1.01.02.04	Empresas controladas e ligadas	171.140	180.421
1.01.03	Estoques	262.324	258.133
1.01.04	Outros	180.589	205.123
1.01.04.01	Impostos e contribuições a recuperar	140.062	170.379
1.01.04.02	Despesas antecipadas	15.818	11.120
1.01.04.03	Demais contas a receber	22.036	20.992
1.01.04.04	Títulos a receber	2.673	2.632
1.02	Ativo Realizável a Longo Prazo	337.483	341.763
1.02.01	Créditos Diversos	0	0
1.02.02	Créditos com Pessoas Ligadas	858	484
1.02.02.01	Com Coligadas	0	0
1.02.02.02	Com Controladas	858	484
1.02.02.03	Com Outras Pessoas Ligadas	0	0
1.02.03	Outros	336.625	341.279
1.02.03.01	Imposto renda e contrib. social diferido	147.543	156.217
1.02.03.02	Depósitos judiciais	108.724	105.974
1.02.03.03	Impostos a compensar	34.260	35.238
1.02.03.04	Despesas antecipadas	5.564	4.166
1.02.03.05	Demais contas a receber	37.799	36.343
1.02.03.06	Títulos a receber	2.735	3.341
1.03	Ativo Permanente	2.350.665	2.270.665
1.03.01	Investimentos	420.454	418.836
1.03.01.01	Participações em Coligadas	0	0
1.03.01.02	Participações em Controladas	418.330	416.712
1.03.01.03	Outros Investimentos	2.124	2.124
1.03.02	Imobilizado	1.914.305	1.838.313
1.03.03	Diferido	15.906	13.516

**01.01 - IDENTIFICAÇÃO**

1 - CÓDIGO CVM 01265-3	2 - DENOMINAÇÃO SOCIAL KLABIN S.A.	3 - CNPJ 89.637.490/0001-45
---------------------------	---------------------------------------	--------------------------------

**02.02 - BALANÇO PATRIMONIAL PASSIVO (Reais Mil)**

1 - CÓDIGO	2 - DESCRIÇÃO	3 - 30/06/2006	4 - 31/03/2006
2	Passivo Total	5.216.705	4.794.793
2.01	Passivo Circulante	658.223	735.031
2.01.01	Empréstimos e Financiamentos	368.022	316.261
2.01.02	Debêntures	8.016	23.073
2.01.03	Fornecedores	104.359	121.688
2.01.04	Impostos, Taxas e Contribuições	27.474	55.481
2.01.04.01	Impostos a recolher	27.474	55.481
2.01.04.02	Prov. imp. renda e contrib. social	0	0
2.01.05	Dividendos a Pagar	0	71.270
2.01.06	Provisões	0	0
2.01.07	Dívidas com Pessoas Ligadas	43.628	56.375
2.01.08	Outros	106.724	90.883
2.01.08.01	Salários, férias e encargos sociais	58.547	44.150
2.01.08.02	Demais contas a pagar	48.177	46.733
2.02	Passivo Exigível a Longo Prazo	2.053.741	1.652.626
2.02.01	Empréstimos e Financiamentos	1.625.107	1.221.114
2.02.02	Debêntures	314.050	314.050
2.02.03	Provisões	0	0
2.02.04	Dívidas com Pessoas Ligadas	0	115
2.02.05	Outros	114.584	117.347
2.02.05.01	Imp. renda e contrib. social diferidos	1.948	2.365
2.02.05.02	Provisão para contingências	79.762	81.463
2.02.05.03	Demais contas a pagar	32.874	33.519
2.03	Resultados de Exercícios Futuros	0	0
2.05	Patrimônio Líquido	2.504.741	2.407.136
2.05.01	Capital Social Realizado	1.100.000	1.100.000
2.05.02	Reservas de Capital	84.525	84.525
2.05.02.01	Especial Lei 8200/91	83.986	83.986
2.05.02.02	Ágio na emissão de ações	0	0
2.05.02.03	Incentivos fiscais	539	539
2.05.03	Reservas de Reavaliação	86.344	86.871
2.05.03.01	Ativos Próprios	86.344	86.871
2.05.03.02	Controladas/Coligadas	0	0
2.05.04	Reservas de Lucro	972.738	972.738
2.05.04.01	Legal	88.276	88.276
2.05.04.02	Estatutária	884.462	884.462
2.05.04.03	Para Contingências	0	0
2.05.04.04	De Lucros a Realizar	0	0
2.05.04.05	Retenção de Lucros	0	0
2.05.04.06	Especial p/ Dividendos Não Distribuídos	0	0
2.05.04.07	Outras Reservas de Lucro	0	0

**01.01 - IDENTIFICAÇÃO**

1 - CÓDIGO CVM 01265-3	2 - DENOMINAÇÃO SOCIAL KLABIN S.A.	3 - CNPJ 89.637.490/0001-45
---------------------------	---------------------------------------	--------------------------------

**02.02 - BALANÇO PATRIMONIAL PASSIVO (Reais Mil)**

1 - CÓDIGO	2 - DESCRIÇÃO	3 -30/06/2006	4 -31/03/2006
2.05.04.07.01	Ações em tesouraria	0	0
2.05.05	Lucros/Prejuizos Acumulados	261.134	163.002

01.01 - IDENTIFICAÇÃO

1 - CÓDIGO CVM	2 - DENOMINAÇÃO SOCIAL	3 - CNPJ
01265-3	KLABIN S.A.	89.637.490/0001-45

03.01 - DEMONSTRAÇÃO DO RESULTADO (Reais Mil)

1 - CÓDIGO	2 - DESCRIÇÃO	3 - 01/04/2006 a 30/06/2006	4 - 01/01/2006 a 30/06/2006	5 - 01/04/2005 a 30/06/2005	6 - 01/01/2005 a 30/06/2005
3.01	Receita Bruta de Vendas e/ou Serviços	767.964	1.529.424	797.333	1.556.035
3.02	Deduções da Receita Bruta	(127.575)	(254.602)	(135.086)	(259.076)
3.03	Receita Líquida de Vendas e/ou Serviços	640.389	1.274.822	662.247	1.296.959
3.04	Custo de Bens e/ou Serviços Vendidos	(504.560)	(997.912)	(507.174)	(968.349)
3.05	Resultado Bruto	135.829	276.910	155.073	328.610
3.06	Despesas/Receitas Operacionais	(34.872)	31.664	(53.053)	(81.074)
3.06.01	Com Vendas	(48.466)	(97.225)	(48.482)	(101.091)
3.06.02	Gerais e Administrativas	(41.277)	(80.139)	(41.822)	(78.167)
3.06.03	Financeiras	(3.527)	86.828	(43.274)	(76.613)
3.06.03.01	Receitas Financeiras	63.573	193.717	8.998	44.710
3.06.03.02	Despesas Financeiras	(67.100)	(106.889)	(52.272)	(121.323)
3.06.04	Outras Receitas Operacionais	461	8.710	20.426	20.788
3.06.05	Outras Despesas Operacionais	(13.079)	(23.878)	(15.359)	(25.060)
3.06.06	Resultado da Equivalência Patrimonial	71.016	137.368	75.458	179.069
3.07	Resultado Operacional	100.957	308.574	102.020	247.536
3.08	Resultado Não Operacional	3.446	3.589	(1.680)	(2.983)
3.08.01	Receitas	4.876	4.798	70	154
3.08.02	Despesas	(1.430)	(1.209)	(1.750)	(3.137)
3.09	Resultado Antes Tributação/Participações	104.403	312.163	100.340	244.553
3.10	Provisão para IR e Contribuição Social	1.636	1.816	(21.662)	(35.614)
3.11	IR Diferido	(8.255)	(53.541)	11.475	9.384
3.12	Participações/Contribuições Estatutárias	0	0	0	0
3.12.01	Participações	0	0	0	0
3.12.02	Contribuições	0	0	0	0
3.13	Reversão dos Juros sobre Capital Próprio	0	0	0	0
3.15	Lucro/Prejuízo do Período	97.784	260.438	90.153	218.323

**01.01 - IDENTIFICAÇÃO**

1 - CÓDIGO CVM	2 - DENOMINAÇÃO SOCIAL	3 - CNPJ
01265-3	KLABIN S.A.	89.637.490/0001-45

**03.01 - DEMONSTRAÇÃO DO RESULTADO (Reais Mil)**

1 - CÓDIGO	2 - DESCRIÇÃO	3 - 01/04/2006 a 30/06/2006	4 - 01/01/2006 a 30/06/2006	5 - 01/04/2005 a 30/06/2005	6 - 01/01/2005 a 30/06/2005
	NÚMERO AÇÕES, EX-TESOURARIA (Mil)	917.683	917.683	917.683	917.683
	LUCRO POR AÇÃO (Reais)	0,10656	0,28380	0,09824	0,23791
	PREJUÍZO POR AÇÃO (Reais)				



01.01 - IDENTIFICAÇÃO

1 - CÓDIGO CVM 01265-3	2 - DENOMINAÇÃO SOCIAL KLABIN S.A.	3 - CNPJ 89.637.490/0001-45
---------------------------	---------------------------------------	--------------------------------

08.01 - BALANÇO PATRIMONIAL ATIVO CONSOLIDADO (Reais Mil)

1 - CÓDIGO	2 - DESCRIÇÃO	3 - 30/06/2006	4 - 31/03/2006
1	Ativo Total	5.353.294	4.913.966
1.01	Ativo Circulante	2.859.894	2.498.795
1.01.01	Disponibilidades	2.018.248	1.647.439
1.01.01.01	Caixa e bancos	28.564	67.397
1.01.01.02	Aplicações financeiras	1.989.684	1.580.042
1.01.02	Créditos	382.184	373.409
1.01.02.01	Clientes	491.241	487.578
1.01.02.02	Cambiais e duplicatas descontadas	(80.233)	(85.439)
1.01.02.03	Provisão contas de liquidação duvidosa	(28.824)	(28.730)
1.01.02.04	Empresas controladas e coligadas	0	0
1.01.03	Estoques	273.212	269.027
1.01.04	Outros	186.250	208.920
1.01.04.01	Impostos e contribuições a recuperar	140.962	171.178
1.01.04.02	Despesas antecipadas	15.900	11.233
1.01.04.03	Demais contas a receber	26.715	23.877
1.01.04.04	Títulos a receber	2.673	2.632
1.02	Ativo Realizável a Longo Prazo	345.385	350.900
1.02.01	Créditos Diversos	0	0
1.02.02	Créditos com Pessoas Ligadas	0	0
1.02.02.01	Com Coligadas	0	0
1.02.02.02	Com Controladas	0	0
1.02.02.03	Com Outras Pessoas Ligadas	0	0
1.02.03	Outros	345.385	350.900
1.02.03.01	Imp. renda e contrib. social diferidos	151.802	161.279
1.02.03.02	Depósitos judiciais	109.680	106.946
1.02.03.03	Impostos a compensar	34.260	35.238
1.02.03.04	Despesas antecipadas	5.909	4.553
1.02.03.05	Demais contas a receber	40.999	39.543
1.02.03.06	Títulos a receber	2.735	3.341
1.03	Ativo Permanente	2.148.015	2.064.271
1.03.01	Investimentos	2.836	9.717
1.03.01.01	Participações em Coligadas	712	0
1.03.01.02	Participações em Controladas	0	7.593
1.03.01.03	Outros Investimentos	2.124	2.124
1.03.02	Imobilizado	2.126.441	2.038.293
1.03.03	Diferido	18.738	16.261

**01.01 - IDENTIFICAÇÃO**

1 - CÓDIGO CVM 01265-3	2 - DENOMINAÇÃO SOCIAL KLABIN S.A.	3 - CNPJ 89.637.490/0001-45
---------------------------	---------------------------------------	--------------------------------

**08.02 - BALANÇO PATRIMONIAL PASSIVO CONSOLIDADO (Reais Mil)**

1 - CÓDIGO	2 - DESCRIÇÃO	3 - 30/06/2006	4 - 31/03/2006
2	Passivo Total	5.353.294	4.913.966
2.01	Passivo Circulante	631.682	694.718
2.01.01	Empréstimos e Financiamentos	369.133	316.381
2.01.02	Debêntures	8.017	23.073
2.01.03	Fornecedores	107.942	125.494
2.01.04	Impostos, Taxas e Contribuições	31.543	59.971
2.01.04.01	Impostos a recolher	28.977	56.753
2.01.04.02	Provisão p/ imp. renda e contrib. social	2.566	3.218
2.01.05	Dividendos a Pagar	0	71.270
2.01.06	Provisões	0	0
2.01.07	Dívidas com Pessoas Ligadas	1.569	2.560
2.01.08	Outros	113.478	95.969
2.01.08.01	Salários, férias e encargos sociais	60.196	45.738
2.01.08.02	Demais contas a pagar	53.282	50.231
2.02	Passivo Exigível a Longo Prazo	2.111.622	1.710.419
2.02.01	Empréstimos e Financiamentos	1.679.215	1.275.424
2.02.02	Debêntures	314.050	314.050
2.02.03	Provisões	0	0
2.02.04	Dívidas com Pessoas Ligadas	0	0
2.02.05	Outros	118.357	120.945
2.02.05.01	Imp. renda e contrib. social diferidos	1.948	2.365
2.02.05.02	Provisão para contingências	79.762	81.463
2.02.05.03	Demais contas a pagar	36.647	37.117
2.03	Resultados de Exercícios Futuros	0	0
2.04	Participações Minoritárias	105.249	101.693
2.05	Patrimônio Líquido	2.504.741	2.407.136
2.05.01	Capital Social Realizado	1.100.000	1.100.000
2.05.02	Reservas de Capital	84.525	84.525
2.05.02.01	Especial Lei 8200/91	83.986	83.986
2.05.02.02	Ágio na emissão de ações	0	0
2.05.02.03	Incentivos fiscais	539	539
2.05.03	Reservas de Reavaliação	86.344	86.871
2.05.03.01	Ativos Próprios	86.344	86.871
2.05.03.02	Controladas/Coligadas	0	0
2.05.04	Reservas de Lucro	972.738	972.738
2.05.04.01	Legal	88.276	88.276
2.05.04.02	Estatutária	884.462	884.462
2.05.04.03	Para Contingências	0	0
2.05.04.04	De Lucros a Realizar	0	0
2.05.04.05	Retenção de Lucros	0	0
2.05.04.06	Especial p/ Dividendos Não Distribuídos	0	0

**01.01 - IDENTIFICAÇÃO**

1 - CÓDIGO CVM 01265-3	2 - DENOMINAÇÃO SOCIAL KLABIN S.A.	3 - CNPJ 89.637.490/0001-45
---------------------------	---------------------------------------	--------------------------------

**08.02 - BALANÇO PATRIMONIAL PASSIVO CONSOLIDADO (Reais Mil)**

1 - CÓDIGO	2 - DESCRIÇÃO	3 -30/06/2006	4 -31/03/2006
2.05.04.07	Outras Reservas de Lucro	0	0
2.05.04.07.01	Ações em tesouraria	0	0
2.05.05	Lucros/Prejuízos Acumulados	261.134	163.002

01.01 - IDENTIFICAÇÃO

1 - CÓDIGO CVM 01265-3	2 - DENOMINAÇÃO SOCIAL KLABIN S.A.	3 - CNPJ 89.637.490/0001-45
---------------------------	---------------------------------------	--------------------------------

09.01 - DEMONSTRAÇÃO DO RESULTADO CONSOLIDADO (Reais Mil)

1 - CÓDIGO	2 - DESCRIÇÃO	3 - 01/04/2006 a 30/06/2006	4 - 01/01/2006 a 30/06/2006	5 - 01/04/2005 a 30/06/2005	6 - 01/01/2005 a 30/06/2005
3.01	Receita Bruta de Vendas e/ou Serviços	799.442	1.574.730	857.989	1.658.180
3.02	Deduções da Receita Bruta	(132.102)	(262.232)	(137.881)	(264.868)
3.03	Receita Líquida de Vendas e/ou Serviços	667.340	1.312.498	720.108	1.393.312
3.04	Custo de Bens e/ou Serviços Vendidos	(441.169)	(855.352)	(418.679)	(782.722)
3.05	Resultado Bruto	226.171	457.146	301.429	610.590
3.06	Despesas/Receitas Operacionais	(118.270)	(133.159)	(187.854)	(339.868)
3.06.01	Com Vendas	(67.192)	(130.693)	(82.807)	(154.420)
3.06.02	Gerais e Administrativas	(41.966)	(81.709)	(42.653)	(79.809)
3.06.03	Financeiras	5.981	99.993	(63.908)	(93.711)
3.06.03.01	Receitas Financeiras	70.463	218.776	21.382	59.266
3.06.03.02	Despesas Financeiras	(64.482)	(118.783)	(85.290)	(152.977)
3.06.04	Outras Receitas Operacionais	475	8.724	20.433	20.788
3.06.05	Outras Despesas Operacionais	(15.560)	(29.266)	(19.017)	(32.654)
3.06.06	Resultado da Equivalência Patrimonial	(8)	(208)	98	(62)
3.07	Resultado Operacional	107.901	323.987	113.575	270.722
3.08	Resultado Não Operacional	3.444	3.587	(1.927)	(3.280)
3.08.01	Receitas	4.578	4.799	(1.987)	154
3.08.02	Despesas	(1.134)	(1.212)	60	(3.434)
3.09	Resultado Antes Tributação/Participações	111.345	327.574	111.648	267.442
3.10	Provisão para IR e Contribuição Social	(927)	(3.967)	(36.544)	(43.813)
3.11	IR Diferido	(9.077)	(55.220)	22.114	9.384
3.12	Participações/Contribuições Estatutárias	(3.557)	(7.949)	0	0
3.12.01	Participações	(3.557)	(7.949)	0	0
3.12.02	Contribuições	0	0	0	0
3.13	Reversão dos Juros sobre Capital Próprio	0	0	0	0
3.14	Participações Minoritárias	0	0	(7.065)	(14.690)
3.15	Lucro/Prejuízo do Período	97.784	260.438	90.153	218.323

**01.01 - IDENTIFICAÇÃO**

1 - CÓDIGO CVM	2 - DENOMINAÇÃO SOCIAL	3 - CNPJ
01265-3	KLABIN S.A.	89.637.490/0001-45

**09.01 - DEMONSTRAÇÃO DO RESULTADO CONSOLIDADO (Reais Mil)**

1 - CÓDIGO	2 - DESCRIÇÃO	3 - 01/04/2006 a 30/06/2006	4 - 01/01/2006 a 30/06/2006	5 - 01/04/2005 a 30/06/2005	6 - 01/01/2005 a 30/06/2005
	NÚMERO AÇÕES, EX-TESOURARIA (Mil)	917.683	917.683	917.683	917.683
	LUCRO POR AÇÃO (Reais)	0,10656	0,28380	0,09824	0,23791
	PREJUÍZO POR AÇÃO (Reais)				

---

01265-3 KLABIN S.A.

89.637.490/0001-45

---

---

## 06.01 - NOTAS EXPLICATIVAS

---

### As Notas Explicativas estão sendo apresentadas em milhares de reais

#### 1 CONTEXTO OPERACIONAL

A Klabin S.A. e controladas atuam nos seguintes segmentos da indústria de papel para atendimento aos mercados interno e externo: reflorestamento e madeira, papéis de embalagem, sacos industriais e caixas de papelão ondulado. Suas atividades são integradas desde o florestamento até a fabricação dos produtos finais.

A companhia controladora (Klabin S.A.) em 2005 constituiu três Sociedades em Conta de Participação (SCP's) (doze em 2004), com o propósito específico de captar recursos financeiros para projetos de reflorestamento. A companhia controladora, na qualidade de sócia ostensiva, contribuiu com ativos florestais, basicamente florestas e com terras, através da concessão de direito de uso e os demais sócios investidores contribuíram em espécie para as referidas SCP's. Essas SCP's asseguram à Klabin S.A. o direito de preferência para aquisição de produtos florestais a preços e condições de mercado.

Em dezembro de 2004 a Klabin S.A., através de sua controlada integral Klabin Ltd. constituiu uma empresa comercial exportadora denominada Klabin Trade. A partir de janeiro de 2005 a Klabin S.A. passou a exportar seus produtos através dessa controlada indireta.

#### 2 PRINCIPAIS PRÁTICAS CONTÁBEIS

##### **Práticas contábeis aplicadas**

As informações trimestrais são apresentadas de acordo com as práticas contábeis adotadas no Brasil, suplementadas por normas e regulamentos emitidos pela Comissão de Valores Mobiliários – CVM, e foram elaboradas segundo princípios, métodos e critérios uniformes em relação àqueles adotados na elaboração das demonstrações financeiras do exercício findo em 31 de dezembro de 2005.

#### 3 CRITÉRIOS DE CONSOLIDAÇÃO

Os critérios de consolidação foram uniformes em relação àqueles adotados na elaboração das demonstrações financeiras do exercício findo em 31 de dezembro de 2005. As participações em 30 de junho de 2006 estão demonstradas na nota 7.

01265-3 KLABIN S.A.

89.637.490/0001-45

**06.01 - NOTAS EXPLICATIVAS**

**4 DISPONIBILIDADES**

**a) Controladora**

	<b>30/06/2006</b>		<b>31/03/2006</b>	
	<b>Aplicações</b>	<b>taxa média anual%</b>	<b>Aplicações</b>	<b>taxa média anual%</b>
<b>Moeda nacional</b>				
Fundos de investimento	191.569	15,2	110.751	16,7
Certificado de depósito bancário	934.197	15,3	638.564	16,6
Notas em reais (*)	71.317	15,6	68.753	16,7
Títulos da República da Áustria (*)	399.958	14,3	387.366	13,9
Caixa e bancos	17.904		45.059	
	<b>1.614.945</b>		<b>1.250.493</b>	
<b>Moeda estrangeira</b>				
Certificado de depósito bancário	1.327	5,0	1.769	4,5
Fundos de investimento			267	4,5
Caixa e bancos	1.061		47	
	<b>2.388</b>		<b>2.083</b>	
	<b>1.617.333</b>		<b>1.252.576</b>	
<b>No país</b>	1.143.670		794.374	
<b>No exterior</b>	473.663		458.202	
	<b>1.617.333</b>		<b>1.252.576</b>	

01265-3 KLABIN S.A.

89.637.490/0001-45

**06.01 - NOTAS EXPLICATIVAS**

b) Consolidado

	30/06/2006		Consolidado 31/03/2006	
	Aplicações	taxa média anual%	Aplicações	taxa média anual%
<b>Moeda nacional</b>				
Fundos de investimento	237.350	15,2	162.134	16,6
Certificado de depósito bancário	934.197	15,3	636.986	16,6
Notas em reais (*)	351.396	15,7	335.270	16,5
Títulos da República da Áustria (*)	399.958	14,3	387.366	13,9
Caixa e bancos	18.421		47.716	
	<b>1.941.322</b>		<b>1.569.472</b>	
<b>Moeda estrangeira</b>				
Certificado de depósito bancário	12.317	4,9	9.732	4,3
Fundos de investimento	54.466	5,0	48.554	6,9
Caixa e bancos	10.143		19.681	
	<b>76.926</b>		<b>77.967</b>	
	<b>2.018.248</b>		<b>1.647.439</b>	
<b>No país</b>	1.189.968		846.836	
<b>No exterior</b>	828.280		800.603	
	<b>2.018.248</b>		<b>1.647.439</b>	

(\*) Aplicação no exterior em Reais.



01265-3 KLABIN S.A.

89.637.490/0001-45

**06.01 - NOTAS EXPLICATIVAS**

**5 IMPOSTO DE RENDA E CONTRIBUIÇÃO SOCIAL**

**a) Natureza e expectativa de realização ou liquidação dos impostos diferidos**

Os valores de imposto de renda (IRPJ) e contribuição social (CSLL) diferidos, registrados nas demonstrações financeiras, são provenientes de provisões temporariamente não dedutíveis, tributos em discussão judicial, na controladora e prejuízos fiscais e base negativa de contribuição social na controladora e controladas. Tendo em vista ser difícil prever com exatidão o prazo de realização dos impostos diferidos, sobretudo os relacionados às provisões temporariamente não dedutíveis e tributos em discussão judicial, a Administração da Companhia decidiu manter a totalidade dos referidos créditos tributários classificados no ativo realizável a longo prazo.

	<b>Controladora</b>		<b>Consolidado</b>	
	<b>30/06/2006</b>	<b>31/03/2006</b>	<b>30/06/2006</b>	<b>31/03/2006</b>
Provisões não dedutíveis	55.525	53.440	55.525	53.440
Tributos em discussão judicial	5.994	6.845	5.994	6.845
Prejuízos fiscais e bases negativas	86.024	95.932	90.283	100.994
<b>Ativo realizável a longo prazo</b>	<b>147.543</b>	<b>156.217</b>	<b>151.802</b>	<b>161.279</b>
Imposto de renda diferido sobre venda de ativos	811	1.081	811	1.081
Depreciação acelerada incentivada	1.137	1.284	1.137	1.284
<b>Passivo exigível a longo prazo</b>	<b>1.948</b>	<b>2.365</b>	<b>1.948</b>	<b>2.365</b>

Em atendimento à Deliberação nº 273/98 e Instrução nº 371/02 da CVM, a administração, com base em orçamento e plano de negócios aprovados pelo conselho de administração, estima que os créditos fiscais sejam realizados durante os exercícios de 2006 a 2013, conforme demonstrado a seguir:

	<b>Controladora</b>		<b>Consolidado</b>	
	<b>30/06/2006</b>	<b>31/03/2006</b>	<b>30/06/2006</b>	<b>31/03/2006</b>
2006	37.261	41.321	39.800	43.801
2007	17.189	16.793	18.909	19.375
2008	22.021	21.515	22.021	21.515
2009	27.490	26.857	27.490	26.857
2010	34.477	33.686	34.477	33.686
2011 a 2013	9.105	16.045	9.105	16.045
	<b>147.543</b>	<b>156.217</b>	<b>151.802</b>	<b>161.279</b>

01265-3 KLABIN S.A.

89.637.490/0001-45

**06.01 - NOTAS EXPLICATIVAS**

**b) Conciliação do imposto de renda e da contribuição social com o resultado da aplicação direta da alíquota dos respectivos tributos sobre o resultado dos períodos**

	Controladora		Consolidado	
	30/06/2006	30/06/2005	30/06/2006	30/06/2005
<b>Resultado antes do imposto de renda e da contribuição social</b>	<b>312.163</b>	<b>244.553</b>	<b>327.574</b>	<b>267.442</b>
Imposto de renda e contribuição social à alíquota de 34%	106.136	83.148	111.376	90.931
Efeito tributário das principais adições e (exclusões):				
Resultado de equivalência patrimonial	(46.705)	(60.883)	71	21
Diferença de tributação - empresas controladas			(41.208)	(55.111)
Outros efeitos	(7.706)	3.965	(11.052)	(1.412)
	<b>51.725</b>	<b>26.230</b>	<b>59.187</b>	<b>34.429</b>
Imposto de renda e contribuição social:				
Despesas (Receitas)				
. Corrente	(1.816)	35.614	3.967	43.813
. Diferido	53.541	(9.384)	55.220	(9.384)
<b>Imposto de renda e contribuição social do resultado</b>	<b>51.725</b>	<b>26.230</b>	<b>59.187</b>	<b>34.429</b>

**6 PARTES RELACIONADAS**

							Controladora					
	Klabin Argentina S.A.		Sociedades em Conta de Participação Paraná		Sociedades em Conta de Participação Santa Catarina		Sogemar - Sociedade Geral de Marcas	Monteiro Aranha S.A.	Outras	30/06/2006	31/03/2006	30/06/2005
	(i)	(ii)	(i) e (iii)		(i) e (iii)		(iv)	(iv)		Total	Balanco	Resultado
Ativo circulante	7.405	161.920	1.580		235					171.140	180.421	
Realizável a longo prazo		354							504	858	484	
Passivo circulante			24.651		17.321		1.150	236	270	43.628	56.375	
Exigível a longo prazo											115	
Receita de vendas	9.707	101.082								110.789		208.820
Compras			83.818		62.433					146.251		200.420
Comissão de aval-despesa												2.792
Despesa de royalties							6.896	1.413	1.109	9.418		9.364
Outras receitas (despesas)									454	454		(389)

- (i) Saldo a receber de operações realizadas a preços e prazos nas condições usuais de mercado;  
 (ii) Remessa de papel a preços de custo de produção acrescidos de margem de aproximadamente 20%;  
 (iii) Compra de madeira realizada a preços e prazos nas condições usuais de mercado;  
 (iv) Licenciamento de uso de marc.;

01265-3 KLABIN S.A.

89.637.490/0001-45

**06.01 - NOTAS EXPLICATIVAS**

**7 INVESTIMENTOS EM EMPRESAS CONTROLADAS E SOCIEDADES EM CONTA DE PARTICIPAÇÃO**

				<b>Controladora</b>	
				<b>30/06/2006</b>	<b>31/03/2006</b>
	%	Equivalência		Equivalência	
<b><u>Empresas controladas</u></b>	<b><u>participação</u></b>	<b><u>patrimonial</u></b>	<b><u>Investimento</u></b>	<b><u>patrimonial</u></b>	<b><u>Investimento</u></b>
. Klabin Limited	(i) 100	14.298	215.440	1.472	202.614
. Klabin Argentina S.A.	(ii) 100	(1.176)	27.293	(1.896)	26.573
. IKAPÊ Empreendimentos Ltda.	100	(101)	2.920	(108)	2.913
. Klapart Participações S.A.	(iii) 100	2			13.579
. Klabin do Paraná Prods. Florestais Ltda.	100	(75)	4.439	(39)	4.475
. Outras		(59)	1.438	(175)	1.322
	<b>Participação</b>	<b>12.889</b>	<b>251.530</b>	<b>(746)</b>	<b>251.476</b>
<b><u>Sociedades em conta de participação</u></b>	(iv) <b><u>Média %</u></b>				
. Paraná	93	69.017	138.100	37.441	134.210
. Santa Catarina	96	55.462	28.700	29.657	31.026
		<b>124.479</b>	<b>166.800</b>	<b>67.098</b>	<b>165.236</b>
		<b>137.368</b>	<b>418.330</b>	<b>66.352</b>	<b>416.712</b>

- (i) Controladora da Klabin Trade.  
 (ii) Participação direta e indireta.  
 (iii) Investimento alienado em jun'06.  
 (iv) Resultados recebidos no período de jan/jun'06 R\$ 122.619.

01265-3 KLABIN S.A.

89.637.490/0001-45

**06.01 - NOTAS EXPLICATIVAS**

**8 IMOBILIZADO**

			30/06/2006	31/03/2006
	Taxa anual de depreciação %	Custo e reavaliado	Depreciação e exaustão acumuladas	Líquido
<b>a) Controladora</b>				
Terrenos		133.192		133.192
Edifícios e construções	4	355.746	(174.153)	181.593
Máquinas, equipamentos e instalações	5 a 20	2.651.205	(1.594.428)	1.056.777
Obras e instalações em andamento		150.852		150.852
Florestamento e reflorestamento	(*)	355.787	(141.139)	214.648
Outros	4 a 20	329.996	(152.753)	177.243
		<b>3.976.778</b>	<b>(2.062.473)</b>	<b>1.914.305</b>
<b>b) Consolidado</b>				
Terrenos		182.028		182.028
Edifícios e construções	2 a 4	368.060	(176.308)	191.752
Máquinas, equipamentos e instalações	5 a 20	2.669.596	(1.608.925)	1.060.671
Obras e instalações em andamento		150.863		150.863
Florestamento e reflorestamento	(*)	503.793	(141.139)	362.654
Outros	4 a 20	332.642	(154.169)	178.473
		<b>4.206.982</b>	<b>(2.080.541)</b>	<b>2.126.441</b>

(\*) Exaustão calculada com base na extração de madeira.

O ativo imobilizado inclui juros capitalizados líquidos no montante de R\$ 11.475, sendo R\$ 3.896 registrados no período.

01265-3 KLABIN S.A.

89.637.490/0001-45

**06.01 - NOTAS EXPLICATIVAS**

**9 DIFERIDO**

			<u>30/06/2006</u>	<u>31/03/2006</u>
	<u>Custo</u>	<u>Amortização acumulada</u>	<u>Líquido</u>	<u>Líquido</u>
<b><u>Controladora</u></b>				
Ágio na aquisição de empresa incorporada:				
• Igaras Papéis e Embalagens S.A.	(i) 186.363	(186.363)		3.953
Gastos implant. e pré operacionais	(ii) 42.539	(30.148)	12.391	5.723
Gastos de reorganização e instalação	(ii) 906	(633)	273	405
Outros	7.567	(4.325)	3.242	3.435
	<b>237.375</b>	<b>(221.469)</b>	<b>15.906</b>	<b>13.516</b>
<b><u>Consolidado</u></b>				
Outras	3.416	(584)	2.832	2.745
	<b>240.791</b>	<b>(222.053)</b>	<b>18.738</b>	<b>16.261</b>

- (i) *Ágio fundamentado por expectativa de rentabilidade futura e amortizado com base nas respectivas projeções de resultados em cinco anos.*
- (ii) *Compreende as despesas pré-operacionais das unidades de diversos projetos das divisões industriais, que estão sendo amortizadas no prazo de cinco anos.*

01265-3 KLABIN S.A.

89.637.490/0001-45

**06.01 - NOTAS EXPLICATIVAS**

**10 FINANCIAMENTOS**

**a) Posição**

	Juros anuais %	30/06/2006			Controladora
		Curto prazo	Longo prazo	Total	31/03/2006
					Total
<b><u>Em moeda nacional</u></b>					
. BNDES	10,5	3.739	180.304	184.043	183.108
. FINAME	8,5 a 10,5	3.141	2.815	5.956	7.668
. Crédito exportação	SELIC + 1,3 a 108,0 do CDI	143.794	60.000	203.794	240.765
. Capital de giro	106,1 a 107,0 do CDI	4.299	133.000	137.299	133.669
. Outros	1,0 a 8,7	970	5.849	6.819	3.110
		<b>155.943</b>	<b>381.968</b>	<b>537.911</b>	<b>568.320</b>
<b><u>Em moeda estrangeira (*)</u></b>					
. Ativo imobilizado	6,3	1.609	766	2.375	2.341
. Exportação	4,7 a 9,3	197.245	814.859	1.012.104	623.577
. Outros	7,5 a 8,1	13.225	427.514	440.739	343.137
		<b>212.079</b>	<b>1.243.139</b>	<b>1.455.218</b>	<b>969.055</b>
		<b>368.022</b>	<b>1.625.107</b>	<b>1.993.129</b>	<b>1.537.375</b>
<b><u>Vencimentos no longo prazo:</u></b>					
2007			51.732		
2008			131.537		
2009			181.525		
2010			242.311		
2011			249.062		
2012			233.667		
2013			230.313		
2014			158.770		
2015			88.087		
2016			55.315		
2017			1.588		
2018 em diante			1.200		
			<b>1.625.107</b>		

01265-3 KLABIN S.A.

89.637.490/0001-45

**06.01 - NOTAS EXPLICATIVAS**

	Juros anuais %	Taxa média ponderada %	Consolidado			
			Curto prazo	Longo prazo	30/06/2006 Total	31/03/2006 Total
<b>Em moeda nacional</b>						
. BNDES	10,5	10,5	3.739	180.304	184.043	183.108
. FINAME	8,5 a 10,5	10,0	3.141	2.815	5.956	7.668
. Crédito exportação	SELIC + 1,3 a 108,0 do CDI	15,6	143.794	60.000	203.794	240.765
. Capital de giro	106,1 a 107,0 do CDI	16,2	4.299	133.000	137.299	133.669
. Outros	1,0 a 8,7	7,1	970	5.849	6.819	3.110
			<b>155.943</b>	<b>381.968</b>	<b>537.911</b>	<b>568.320</b>
<b>Em moeda estrangeira (*)</b>						
. Ativo imobilizado	6,3	6,3	1.609	766	2.375	2.341
. Exportação	4,7 a 9,3	6,4	197.245	814.859	1.012.104	623.577
. Outros	7,3 a 8,1	7,8	14.336	481.622	495.958	397.567
			<b>213.190</b>	<b>1.297.247</b>	<b>1.510.437</b>	<b>1.023.485</b>
			<b>369.133</b>	<b>1.679.215</b>	<b>2.048.348</b>	<b>1.591.805</b>
<b>Vencimentos no longo prazo:</b>						
2007				51.732		
2008				145.064		
2009				195.052		
2010				255.838		
2011				262.589		
2012				233.667		
2013				230.313		
2014				158.770		
2015				88.087		
2016				55.315		
2017				1.588		
2018 em diante				1.200		
				<b>1.679.215</b>		

(\*) Em dólares norte-americanos.

**b) Garantias**

Os financiamentos são garantidos por terrenos, edifícios, benfeitorias, máquinas, equipamentos e instalações da fábrica de Correia Pinto – SC e depósitos em garantia, bem como por avais dos acionistas controladores.

**11 DEBÊNTURES**

Em reunião do Conselho de Administração realizada em 03 de novembro de 2004, foi aprovado o Programa de Emissão Pública de Debêntures no valor total de R\$ 1.000.000.

Em dezembro de 2004, com data base de 1º de novembro de 2004, a Klabin emitiu 31.405 Debêntures de sua 5ª emissão. As Debêntures são escriturais, série única e nominativas, não conversíveis em ações, de valor unitário de R\$ 10 e valor total de R\$ 314.050, juros semestrais de 105,5% do CDI, com vencimento final em novembro de 2007.

01265-3 KLABIN S.A.

89.637.490/0001-45

## 06.01 - NOTAS EXPLICATIVAS

### 12 PROVISÃO PARA CONTINGÊNCIAS

Com base na análise individual dos processos judiciais e suportadas por opinião de seus consultores jurídicos, a Klabin S.A. e suas controladas constituíram provisões no exigível a longo prazo, para perdas consideradas prováveis, conforme abaixo demonstrado:

Natureza da contingência	Controladora e Consolidado	
	30/06/2006	31/03/2006
Tributária:		
. PIS/COFINS	14.611	17.399
. CPMF	7.480	6.737
. Outras	22.833	25.198
	<u>44.924</u>	<u>49.334</u>
Trabalhista	30.025	27.708
Outras	4.813	4.421
	<u>79.762</u>	<u>81.463</u>

Os depósitos judiciais registrados no realizável a longo prazo totalizam R\$ 108.724 (R\$ 105.974 Mar'06) na controladora, e R\$ 109.680 (R\$ 106.946 Mar'06) no consolidado.

#### PIS/COFINS

Em 27 de novembro de 1998, o cálculo do PIS e COFINS foi alterado pela Lei nº 9.718, a qual, dentre outras alterações aumentou a alíquota do COFINS de 2% para 3% e ampliou a base de cálculo do PIS e COFINS.

O Plenário do Supremo Tribunal Federal, em 09 de novembro de 2005, firmou posicionamento acerca da inconstitucionalidade das modificações na base de cálculo da contribuição ao PIS e da COFINS introduzidas pela Lei nº 9.718/98, objeto de inúmeras ações judiciais propostas por contribuintes em geral e pela Companhia. Na apreciação dos Recursos Extraordinários foi declarada a inconstitucionalidade do parágrafo 1º do artigo 3º da referida Lei, que havia determinado que essas contribuições incidiriam não apenas sobre o faturamento, mas sobre “a totalidade das receitas auferidas pela pessoa jurídica, sendo irrelevantes o tipo de atividade por ela exercida e a classificação contábil adotada para as receitas”.

Em decisão publicada no Diário Oficial da Justiça proferida no período em ações propostas pela Companhia, o Supremo Tribunal Federal declarou serem inexigíveis as contribuições do PIS e COFINS sobre a base de cálculo ampliada. Tais decisões transitaram em julgado, em consequência, a Companhia procedeu a reversão da provisão para contingências que estava constituída no valor de R\$ 55.510, valores esses que estavam depositados em Juízo e registrou crédito fiscal a compensar no montante de R\$ 74.937, decorrentes de valores efetivamente recolhidos na época.

Os efeitos no resultado do trimestre são demonstrados a seguir:

Outros resultados operacionais	6.580
Financeiras	123.867
Imposto de renda e contribuição social	(41.229)
	<u>89.218</u>

O saldo remanescente da provisão refere-se substancialmente a questionamento judicial quanto ao recolhimento do PIS referente a receitas não operacionais.



---

01265-3 KLABIN S.A.

89.637.490/0001-45

---

## 06.01 - NOTAS EXPLICATIVAS

---

### CPMF

A Companhia questiona a incidência da CPMF sobre a movimentação das receitas de suas exportações. Tal ação tramita perante a Vara da Justiça Federal em São Paulo, aguardando julgamento da apelação interposta em seu nome perante o Tribunal Regional Federal.

### Trabalhista

Os processos trabalhistas referem-se basicamente a reclamações envolvendo horas extras, adicional de periculosidade e de insalubridade.

Adicionalmente a Klabin S.A. e suas controladas possuem outros processos tributários, trabalhistas e cíveis envolvendo “possíveis” riscos de perda que são: tributários R\$ 118.579; trabalhistas R\$ 38.959 e cíveis R\$ 19.994. Com base na análise individual dos correspondentes processos judiciais e suportadas por opinião de seus consultores jurídicos, a administração entende que estes processos, julgados “possíveis”, não necessitam provisionamento.

## 13 PATRIMÔNIO LÍQUIDO

### a) Movimentação

<b>Saldo em 31 de dezembro de 2005</b>	<b>2.244.662</b>
Imposto de renda sobre reserva de reavaliação	(359)
Lucro líquido no período	260.438
<b>Saldo em 30 de junho de 2006</b>	<b><u>2.504.741</u></b>

### b) Reserva de reavaliação

Consoante facultado pela instrução CVM nº 197/93, a companhia decidiu não aplicar os dispositivos previstos nos artigos 1º e 2º da Instrução CVM nº 189/92 (imposto de renda e contribuição social sobre a reserva de reavaliação). A aplicação desses dispositivos ajustaria a reserva de reavaliação nos seguintes valores:

Reserva de reavaliação em 30 de junho de 2006	86.344
Parcela relativa à correção monetária prevista na Lei 8200/91, incluída na reserva de reavaliação	(45.155)
Encargos tributários	(14.005)
	<b><u>27.184</u></b>

---

01265-3 KLABIN S.A.

89.637.490/0001-45

---

---

**06.01 - NOTAS EXPLICATIVAS**

---

**14 INSTRUMENTOS FINANCEIROS**

**a) Gerenciamento de risco**

A Klabin S.A. e controladas participam de operações envolvendo instrumentos financeiros, todos registrados em contas patrimoniais, que se destinam a atender suas necessidades operacionais, bem como a reduzir a exposição a riscos financeiros, principalmente de crédito, de moeda e de taxa de juros. A administração desses riscos é efetuada por meio da definição de estratégias, estabelecimento de sistemas de controle e determinação de limite de posições. Não são realizadas operações envolvendo instrumentos financeiros com finalidade especulativa.

**b) Risco de crédito**

Esses riscos são administrados por normas específicas de aceitação de clientes, análise de crédito e estabelecimento de limites de exposição por cliente.

**c) Valores de mercado**

Em 30 de junho de 2006, os valores de mercado das disponibilidades, aplicações financeiras, contas a receber e a pagar, aproximam-se dos valores registrados nas demonstrações financeiras devido à natureza de curto prazo das mesmas. Os valores de mercado dos empréstimos e financiamentos aproximam-se substancialmente dos valores registrados nas demonstrações financeiras devido a estes instrumentos financeiros terem taxas de juros variáveis. Os valores de mercado das debêntures são iguais aos valores registrados nas demonstrações contábeis, em virtude da Sociedade ter a opção de quitar estas debêntures a qualquer momento pelo valor contábil.

01265-3 KLABIN S.A.

89.637.490/0001-45

06.01 - NOTAS EXPLICATIVAS

15 DEMONSTRAÇÃO DO FLUXO DE CAIXA

	Controladora			
	Abr/Jun		Jan/Jun	
	2006	2005	2006	2005
<b>Atividades Operacionais</b>				
Lucro líquido do período	97.784	90.153	260.438	218.323
<b>Despesas (receitas) que não afetam o caixa e equivalentes:</b>				
. Depreciação, amortização e exaustão	62.682	57.478	122.542	110.471
. Resultado na alienação de ativos	(4.165)	422	(4.308)	1.386
. Provisão para perdas do ativo permanente		936		936
. Imposto de renda e contribuição social diferidos	8.255	(11.475)	53.541	(9.384)
. Juros e variação cambial sobre empréstimos e financiamentos	57.894	12.992	107.169	75.009
. Juros capitalizados	(3.896)		(3.896)	
. Resultado de equivalência patrimonial	(71.016)	(75.458)	(137.368)	(179.069)
. Reversão da provisão para contingências	(4.218)		(55.510)	
. Constituição de crédito fiscal a compensar			(74.937)	
<b>Redução (aumento) nas contas do ativo:</b>				
. Contas a receber	(1.778)	64.282	(17.272)	124.213
. Estoques	(4.191)	(6.295)	(11.583)	(28.620)
. Impostos a recuperar	31.295	(29.932)	21.435	23.857
. Despesas antecipadas	(6.096)	8.354	(8.797)	910
. Demais contas a receber	(1.592)	8.354	21.623	11.265
<b>Aumento (redução) nas contas do passivo:</b>				
. Fornecedores	(29.179)	(84.476)	(74.308)	(25.826)
. Impostos a recolher	(28.007)	(7.207)	4.615	(268)
. Imposto de renda e contribuição social	(179)	22.053	(29.292)	(34.528)
. Salários, férias e encargos sociais	14.397	14.022	8.744	(2.141)
. Provisão para contingências	344	5.384	268	5.134
. Demais contas a pagar	(6.540)	(17.379)	8.916	(1.688)
<b>Geração de caixa em atividades operacionais</b>	<b>111.794</b>	<b>52.208</b>	<b>192.020</b>	<b>289.980</b>
<b>Atividades de Investimento:</b>				
. Aplicações no mercado financeiro		(1.149)	39.521	(2.502)
. Aquisição de bens do ativo imobilizado	(125.634)	(61.604)	(153.971)	(142.590)
. Aumento do ativo diferido	(7.119)	(1.191)	(8.191)	(2.071)
. Venda de ativo permanente	19.239	70	19.460	154
. Depósitos judiciais	(577)	(8.579)	(1.599)	(8.717)
. Resultados recebidos de controladas	55.817	141.379	122.618	166.989
. Outros	(111)	1.228	32	(4.262)
<b>Utilização de caixa em atividades de investimento</b>	<b>(58.385)</b>	<b>70.154</b>	<b>17.870</b>	<b>7.001</b>
<b>Atividades de Financiamento:</b>				
. Captação de financiamentos	609.956	70.587	1.161.309	269.349
. Amortização de financiamentos	(163.622)	(155.334)	(575.862)	(221.394)
. Pagamento de juros	(63.530)	(28.230)	(104.919)	(52.396)
. Empréstimos a empresas ligadas	(186)	126	(198)	(126)
. Dividendos pagos	(71.270)	(90.007)	(71.270)	(90.007)
<b>Utilização de caixa em atividades de financiamento</b>	<b>311.348</b>	<b>(202.858)</b>	<b>409.060</b>	<b>(94.574)</b>
<b>Aumento (redução) no caixa e equivalentes</b>	<b>364.757</b>	<b>(80.496)</b>	<b>618.950</b>	<b>202.407</b>
<b>Saldos iniciais de caixa e equivalentes</b>	<b>1.252.576</b>	<b>1.125.739</b>	<b>998.383</b>	<b>842.836</b>
<b>Saldos finais de caixa e equivalentes</b>	<b>1.617.333</b>	<b>1.045.243</b>	<b>1.617.333</b>	<b>1.045.243</b>
	<b>364.757</b>	<b>(80.496)</b>	<b>618.950</b>	<b>202.407</b>

01265-3 KLABIN S.A.

89.637.490/0001-45

**06.01 - NOTAS EXPLICATIVAS**

	Consolidado			
	Abr/Jun		Jan/Jun	
	2006	2005	2006	2005
<b>Atividades Operacionais</b>				
Lucro líquido do período	97.784	90.153	260.438	218.323
<b>Despesas (receitas) que não afetam o caixa e equivalentes:</b>				
. Depreciação, amortização e exaustão	67.246	61.637	131.267	120.282
. Resultado na alienação de ativos	(4.193)	543	(4.336)	1.805
. Provisão para perdas do ativo permanente		936		936
. Imposto de renda e contribuição social diferidos	9.077	(11.475)	55.220	(9.384)
. Juros e variação cambial sobre empréstimos e financiamentos	58.682	8.680	104.598	70.697
. Juros capitalizados	(3.896)		(3.896)	
. Resultado de equivalência patrimonial	8	(98)	208	62
. Variação cambial sobre investimentos no exterior	578	2.347	2.509	1.879
. Participação de minoritários	3.557	7.065	7.949	14.690
. Reversão da provisão para contingência	(4.218)		(55.510)	
. Constituição de crédito fiscal a compensar			(74.937)	
<b>Redução (aumento) nas contas do ativo:</b>				
. Contas a receber	(8.775)	42.129	(34.385)	77.424
. Estoques	(4.693)	(5.026)	(17.136)	(29.095)
. Impostos a recuperar	31.194	(30.767)	21.656	21.733
. Despesas antecipadas	(6.023)	7.702	(8.686)	258
. Demais contas a receber	(3.730)	10.127	21.579	12.115
<b>Aumento (redução) nas contas do passivo:</b>				
. Fornecedores	(17.646)	(14.689)	(68.084)	(36.310)
. Impostos a recolher	(27.776)	(8.733)	4.861	(161)
. Imposto de renda e contribuição social	(831)	22.328	(29.800)	(33.236)
. Salários, férias e encargos sociais	14.458	14.312	8.703	(1.975)
. Provisão para contingências	344	5.384	268	5.134
. Demais contas a pagar	(4.761)	(16.931)	3.511	6.711
<b>Geração de caixa em atividades operacionais</b>	<b>196.386</b>	<b>185.624</b>	<b>325.997</b>	<b>441.888</b>
<b>Atividades de Investimento:</b>				
. Aplicações no mercado financeiro		(1.149)	39.521	(2.502)
. Aquisição de bens do ativo imobilizado	(148.579)	(69.659)	(192.798)	(156.690)
. Aumento do ativo diferido	(7.211)	(1.396)	(8.414)	(2.446)
. Venda de ativo permanente	19.239	70	19.460	154
. Depósitos judiciais	(563)	(8.756)	(1.768)	(8.673)
. Outros	2	(1)	(2)	(32)
<b>Utilização de caixa em atividades de investimento</b>	<b>(137.112)</b>	<b>(80.891)</b>	<b>(144.001)</b>	<b>(170.189)</b>
<b>Atividades de Financiamento:</b>				
. Captação de financiamentos	609.956	134.582	1.161.309	333.344
. Amortização de financiamentos	(163.622)	(155.334)	(575.862)	(221.394)
. Pagamento de juros	(63.529)	(28.230)	(106.849)	(52.396)
. Integralização de capital em controladas por minoritários		(4)	1	12.066
. Dividendos pagos	(71.270)	(90.007)	(71.270)	(90.007)
<b>Utilização de caixa em atividades de financiamento</b>	<b>311.535</b>	<b>(138.993)</b>	<b>407.329</b>	<b>(18.387)</b>
<b>Aumento (redução) no caixa e equivalentes</b>	<b>370.809</b>	<b>(34.260)</b>	<b>589.325</b>	<b>253.312</b>
<b>Saldos iniciais de caixa e equivalentes</b>	<b>1.647.439</b>	<b>1.378.200</b>	<b>1.428.923</b>	<b>1.090.628</b>
<b>Saldos finais de caixa e equivalentes</b>	<b>2.018.248</b>	<b>1.343.940</b>	<b>2.018.248</b>	<b>1.343.940</b>
	<b>370.809</b>	<b>(34.260)</b>	<b>589.325</b>	<b>253.312</b>

---

01265-3 KLabin S.A.

89.637.490/0001-45

---

---

**07.01 - COMENTÁRIO DO DESEMPENHO DA COMPANHIA NO TRIMESTRE**

---

Com o objetivo de permitir uma análise mais ampla do desempenho das empresas Klabin, apresentamos comentários sobre o resultado consolidado do período. Vide Quadro **08.01 – COMENTÁRIO DO DESEMPENHO CONSOLIDADO NO TRIMESTRE.**

01265-3 KLABIN S.A.

89.637.490/0001-45

## 12.01 - COMENTÁRIO DO DESEMPENHO CONSOLIDADO NO TRIMESTRE

### Considerações Iniciais

As informações operacionais e financeiras da Companhia relativas aos 2T06, 2T05 e 1T06, exceto onde esteja indicado de outra forma, são apresentadas com base em números consolidados e em reais, conforme práticas contábeis adotadas no Brasil.

### Principais Indicadores

R\$ milhões	2T06	2T05	1T06	1S06	1S05	2T06/ 2T05	1S06/ 1S05
Receita Bruta	799,4	858,0	775,3	1.574,7	1.658,2	-6,8%	-5,0%
Receita Líquida	667,3	720,1	645,2	1.312,5	1.393,3	-7,3%	-5,8%
EBITDA	169,2	239,0	186,3	355,5	484,8	-29,2%	-26,7%
<i>Margem EBITDA</i>	<i>25,4%</i>	<i>33,2%</i>	<i>28,9%</i>	<i>27,1%</i>	<i>34,8%</i>		
Lucro Líquido	97,8	90,1	162,7	260,5	218,3	8,5%	19,3%
Endividamento Líquido	352,2	372,6	281,5	352,2	581,2	-5,5%	-39,4%
Endividamento Líquido/EBITDA(anualizado)	0,5	0,4	0,4	0,5	0,6		
Investimentos	148,6	69,7	44,2	192,8	156,7	113,2%	23,0%
Volume de produção (mil t ( * ))	372,0	390,1	382,4	754,4	754,0	-4,6%	0,1%
Volume de vendas ( mil t )	340,5	359,6	339,7	680,2	676,3	-5,3%	0,6%
% Exportação	38,2%	42,2%	38,9%	38,5%	40,4%		

( \* ) valores correspondentes ao volume de produção de papéis, cartões e papéis reciclados, não considerando embalagens e sacos industriais.

01265-3 KLABIN S.A.

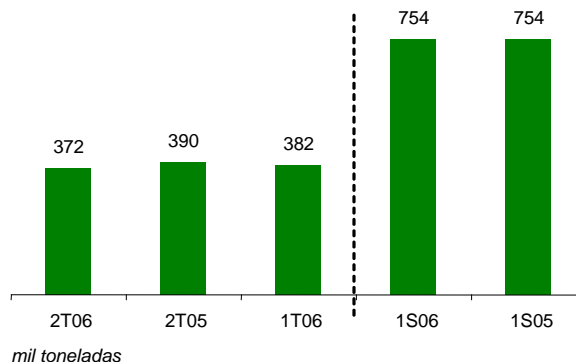
89.637.490/0001-45

12.01 - COMENTÁRIO DO DESEMPENHO CONSOLIDADO NO TRIMESTRE

## Desempenho Operacional e Econômico-Financeiro

### Volume de Produção

A produção de papéis e cartões revestidos no 2T06 atingiu 372,0 mil toneladas, volume 5% inferior em relação ao 2T05. No 1S06 este volume atingiu 754,4 mil toneladas, estável em comparação ao 1S05, apesar da parada programada para manutenção na fábrica de Monte Alegre (PR). Esta parada, que ocorre anualmente, foi realizada em 2005 no terceiro trimestre, dificultando a comparação com 2006.



### Volume de Vendas

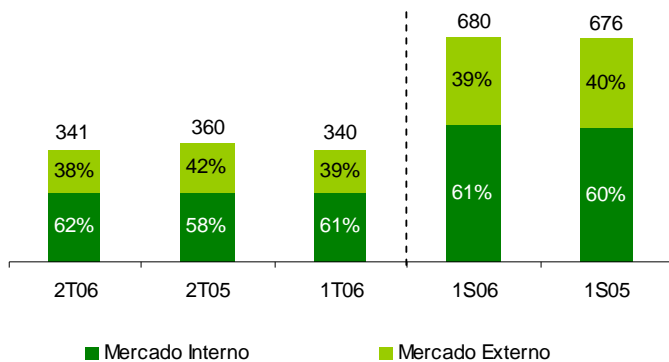
O volume de vendas no 2T06, sem incluir madeira, atingiu 340,5 mil toneladas, 5% inferior em relação ao mesmo período de 2005. No 1S06 o volume de vendas atingiu 680,2 mil toneladas, 1% superior a igual período de 2005.

O destaque do semestre foi o volume expedido de caixas de papelão ondulado que cresceu 4,5% em relação ao semestre anterior, impulsionado pela safra de fumo e a demanda de produtos refrigerados e fruticultura.

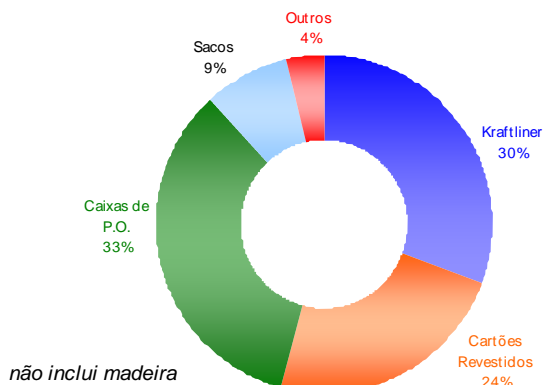
O volume exportado no 2T06 totalizou 130,2 mil toneladas, 14% inferior ao 2T05. No semestre, as exportações atingiram 262,2 mil, valor 4% inferior em relação ao mesmo período do ano anterior.

### Volume de Vendas por Mercado

Mil toneladas



### Volume de Vendas por Produto – 2T06



01265-3 KLABIN S.A.

89.637.490/0001-45

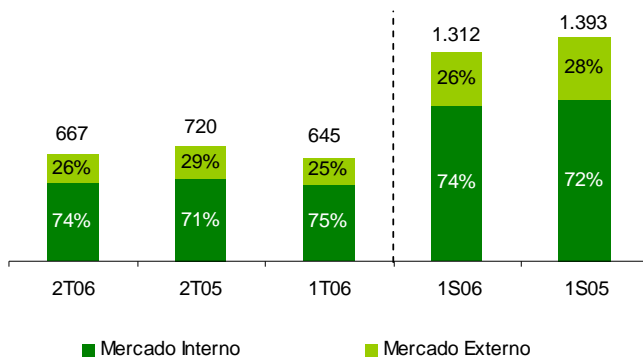
12.01 - COMENTÁRIO DO DESEMPENHO CONSOLIDADO NO TRIMESTRE

**Receita Líquida**

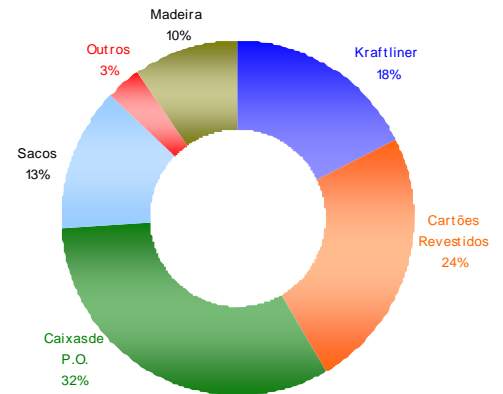
A receita líquida no 2T06 incluindo madeira totalizou R\$ 667,3 milhões, uma redução de 7% quando comparada ao mesmo período de 2005. No 1S06 a receita líquida foi de R\$ 1.312,5 milhões, 6% inferior ao 1S05.

As receitas de exportação continuam sendo afetadas pela valorização do real frente ao dólar americano, que foi de 12% no 2T06 e 15% no 1S06, comparados aos mesmos períodos do ano passado.

**Receita Líquida por Mercado**  
 R\$ milhões



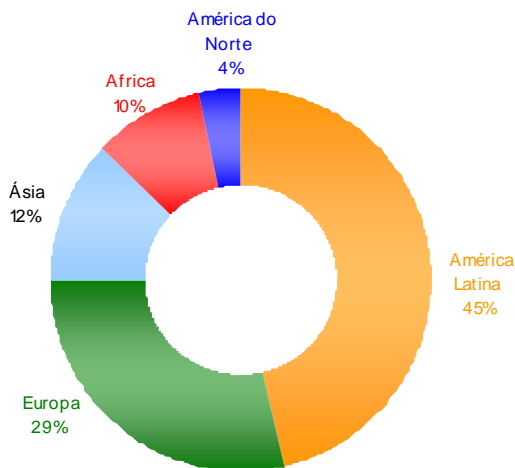
**Receita Líquida por Produto - 2T06**



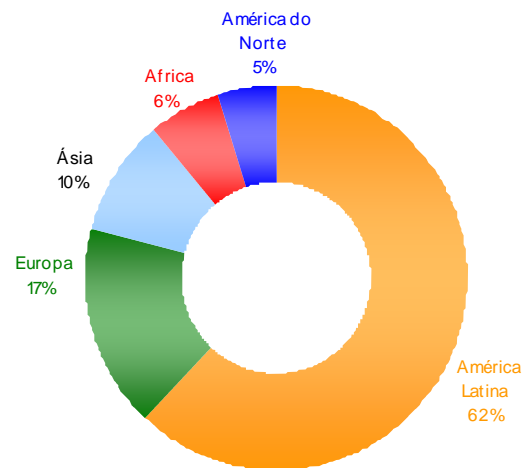
*inclui madeira*

**Destino das Exportações**

**Volume - 2T06**



**Receita Líquida - 2T06**





---

01265-3 KLABIN S.A.

89.637.490/0001-45

---

---

12.01 - COMENTÁRIO DO DESEMPENHO CONSOLIDADO NO TRIMESTRE

---

## Resultado Operacional

O **custo dos produtos vendidos** no 2T06 foi de R\$ 441,2 milhões, 5% superior ao 2T05. No 1S06 o CPV totalizou R\$ 855,4 milhões, 9% superior ao 1S05. Este acréscimo foi influenciado pela parada programada para manutenção na fábrica de Monte Alegre (PR), pela elevação dos custos dos insumos de produção, com destaque para óleo combustível, além de custos adicionais de R\$ 3,0 milhões para compra de energia elétrica da concessionária Copel, em decorrência da estiagem que afetou o Estado do Paraná e que obrigou a empresa a parar uma turbina na usina hidrelétrica de Mauá.

O **lucro bruto** no 2T06 foi de R\$ 226,2 milhões, 25% inferior ao 2T05. A margem bruta durante o trimestre atingiu 34%, inferior ao 2T05 que foi de 42%. No 1S06 o lucro bruto atingiu R\$ 457,2 milhões com margem de 35%, ante 44% do 1S05.

As **despesas com vendas** no 2T06 foram de R\$ 67,2 milhões, uma redução de 19% em comparação ao 2T05. No 1S06, estas despesas totalizaram R\$ 130,7 milhões, 15% inferior ao mesmo período de 2005. Esta redução se deve principalmente a queda nos gastos com fretes no mercado interno e externo, que caíram de R\$ 100,8 milhões no 1S05 para R\$ 85,5 milhões no 1S06, além de um maior controle de despesas fixas.

As **despesas gerais e administrativas** foram R\$ 42,0 milhões no 2T06, um montante 2% inferior ao 2T05. No 1S06 totalizou R\$ 81,7 milhões, 2% superior em relação ao 1S05.

A meta estabelecida pela Companhia, no sentido de manter os custos fixos caixa em 2006, nos mesmos níveis de 2005, está sendo atingida.

O **resultado operacional antes do resultado financeiro (EBIT)** no 2T06 foi de R\$ 101,9 milhões, 43% inferior ao 2T05. No 1S06 foi de R\$ 224,2 milhões, 38% inferior ao 1S05.

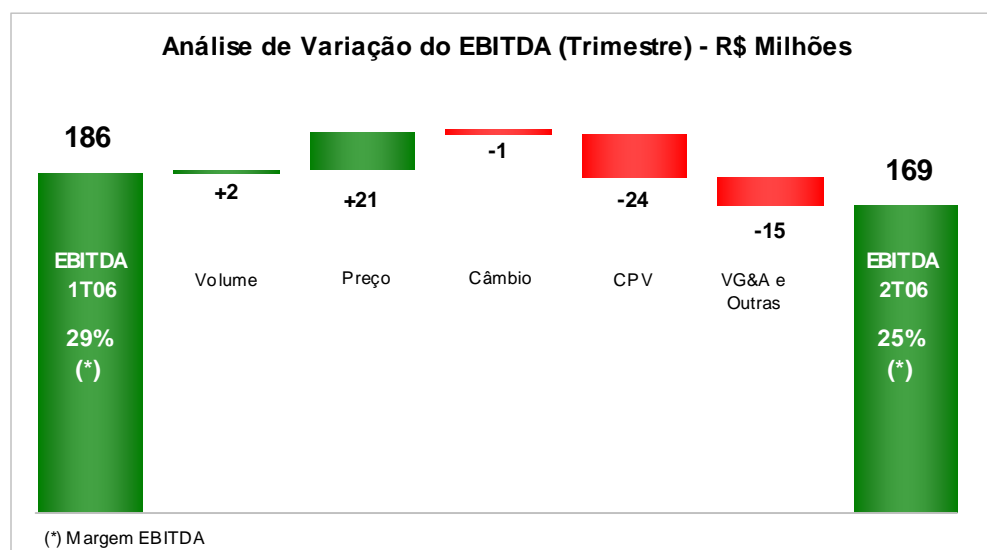
01265-3 KLABIN S.A.

89.637.490/0001-45

## 12.01 - COMENTÁRIO DO DESEMPENHO CONSOLIDADO NO TRIMESTRE

### Geração Operacional de Caixa (EBITDA)

A **geração operacional de caixa (EBITDA)** no 2T06, foi de R\$ 169,2 milhões, com margem de 25%, ante 37% no 2T05. No 1S06, foi de R\$ 355,5 milhões, com margem de 27%, superior à margem do 2S05 de 21%, porém, inferior à margem do 1S05 que atingiu 35%.



### Resultado financeiro e endividamento

O **resultado financeiro líquido** somou R\$ 6,0 milhões de receita no 2T06, acumulando no 1S06 uma receita financeira de R\$ 100,0 milhões.

No segundo trimestre a Klabin aproveitou o mercado financeiro favorável e captou recursos de longo prazo, principalmente no mercado internacional, com prazo superior a 8 anos e taxas de juros atrativas, com objetivo de alongar o perfil do endividamento, melhorar a liquidez e reforçar o caixa da Companhia para o projeto de expansão de cartões revestidos na fábrica de Monte Alegre (PR).

Com estas contratações o prazo médio total da dívida foi ampliado de 43 para 49 meses, e a dívida em moeda estrangeira atingiu 60 meses.

No 2T06, o **endividamento bruto** totalizou R\$ 2.370,4 milhões, dos quais apenas 16% no curto prazo, contra 18% em março de 2006.

O **endividamento em moeda estrangeira**, representou 64% do endividamento total da Klabin, dos quais 67% referem-se à pré-pagamentos de exportação.

01265-3 KLABIN S.A.

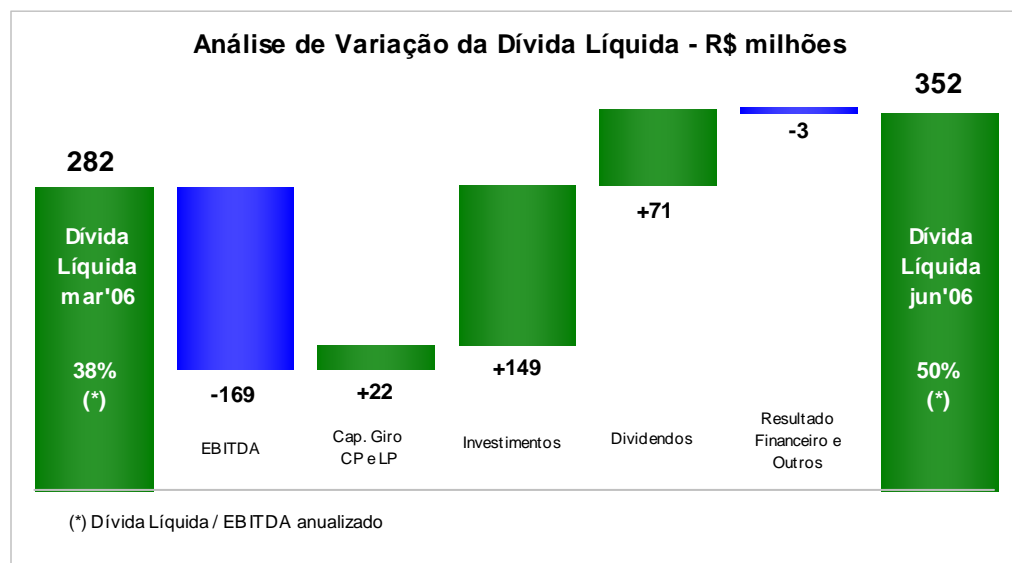
89.637.490/0001-45

**12.01 - COMENTÁRIO DO DESEMPENHO CONSOLIDADO NO TRIMESTRE**

**Financiamento**

R\$ milhões	30/6/2006			31/3/2006		
	Moeda		Total	Moeda		Total
	Local	Estrangeira		Local	Estrangeira	
Curto Prazo	164,0	213,2	377,2	111,1	228,3	339,4
Longo Prazo	696,0	1.297,2	1.993,2	794,3	795,2	1.589,5
<b>Endividamento Bruto</b>	<b>860,0</b>	<b>1.510,4</b>	<b>2.370,4</b>	<b>905,4</b>	<b>1.023,5</b>	<b>1.928,9</b>
Caixa e Aplic. Financeiras			(2.018,2)			(1.647,4)
<b>Endividamento Líquido</b>			<b>352,2</b>			<b>281,5</b>

O **endividamento líquido** subiu de R\$ 281,5 milhões em 31/03/06 para R\$ 352,2 milhões em 30 de junho, o que equivale a 50% do EBITDA do semestre anualizado.



---

01265-3 KLABIN S.A.

89.637.490/0001-45

---

## 12.01 - COMENTÁRIO DO DESEMPENHO CONSOLIDADO NO TRIMESTRE

---

### Resultado Líquido

O **lucro líquido** no 2T06 foi de R\$ 97,8 milhões, um acréscimo de 9% em relação ao mesmo período de 2005. No 1S06, o resultado acumulou R\$ 260,5 milhões, um aumento de 19% comparado ao 1S05.

### Evolução dos Negócios

#### UNIDADE DE NEGÓCIO - FLORESTAL

No 1S06, a Klabin movimentou 3,6 milhões de toneladas de toras de Pinus e Eucalipto, das quais 2,2 milhões de toneladas foram transferidos para as fábricas do Paraná, Santa Catarina e São Paulo.

O volume de vendas de madeira para serrarias e laminadoras no Paraná e Santa Catarina foi de 689,1 mil toneladas no 2T06, inferior em 10% em relação ao 2T05. No 1S06 este volume atingiu 1,4 milhão de toneladas, 11% inferior em relação ao 1S05.

A demanda por produtos sólidos de madeira nos Estados Unidos está em queda. O índice housing starts nos últimos três meses ficou abaixo de 2,0 milhões de novas construções, o que indica uma redução nos volumes de vendas.

A receita líquida das vendas de toras de madeira para terceiros no 2T06 foi de R\$ 65,6 milhões, representando uma redução de 14% em relação ao 2T05. No 1S06 este valor totalizou R\$ 133,7 milhões, representando uma redução de 15% em relação ao 1S05.

Contribuiu para a queda da receita a valorização do real frente ao dólar, que comprimiu a receita em reais dos clientes da Klabin nas suas exportações.

No final do 2T06, a Klabin possuía 366 mil hectares de área florestal, dos quais 191 mil hectares de florestas plantadas e 131 mil hectares de florestas nativas preservadas.

#### UNIDADE DE NEGÓCIO - PAPÉIS

Em junho/06 foi realizada a parada geral programada de 10 dias para manutenção na fábrica de Monte Alegre (PR). Esta parada, que ocorre anualmente, foi realizada em 2005 no terceiro trimestre, prejudicando a comparação com 2006.

---

01265-3 KLABIN S.A.

89.637.490/0001-45

---

## 12.01 - COMENTÁRIO DO DESEMPENHO CONSOLIDADO NO TRIMESTRE

---

O volume de vendas de papéis e cartões revestidos para terceiros foi de 184,9 mil toneladas, um decréscimo de 12% em relação ao 2T05. No 1S06 este volume totalizou 378,2 mil toneladas, uma queda de 2% em relação ao mesmo período de 2005.

As exportações no 2T06 somaram 116,3 mil toneladas, 18% inferior ao 2T05. No semestre este volume atingiu 237,8 mil toneladas, uma redução de 5% em relação ao 1S05.

A receita líquida de papéis e cartões revestidos 2T06 totalizou R\$ 278,3 milhões, 10% inferior ao mesmo período de 2005. No 1S06 totalizou R\$ 555,2 milhões, uma redução de 7% em comparação ao 1S05.

O volume de vendas de kraftliner totalizou 103,6 mil toneladas no 2T06. As vendas para o mercado externo atingiram 91,2 mil toneladas, volume 18% inferior ao do 2T05. No 1S06 as vendas de kraftliner totalizaram 217,0 mil toneladas, sendo que 192,8 mil toneladas foram direcionadas para o mercado externo, volume 4% inferior ao 1S05. A redução no volume de vendas se deu em função do incremento na demanda de caixas de papelão ondulado, provocando um aumento nas transferências de kraftliner para as fábricas de conversão da Klabin.

Em busca de melhores margens, a Companhia continua fazendo o trabalho de identificar os melhores mercados para exportação de kraftliner. Como resultado deste estudo a Klabin tem melhorado o mix de exportação.

O fechamento de capacidades de papéis reciclados e de fibra virgem na Europa e na América do Norte durante o 1S06, o bem sucedido aumento dos preços (US\$ 50/t) de kraftliner nos EUA e o aquecimento na atividade econômica européia e americana, contribuíram para ajustar a relação oferta/demanda dos papéis para embalagem, explicando o aumento nos preços internacionais. No mês de junho/06 os preços internacionais na Europa subiram entre €40 a €50/t.

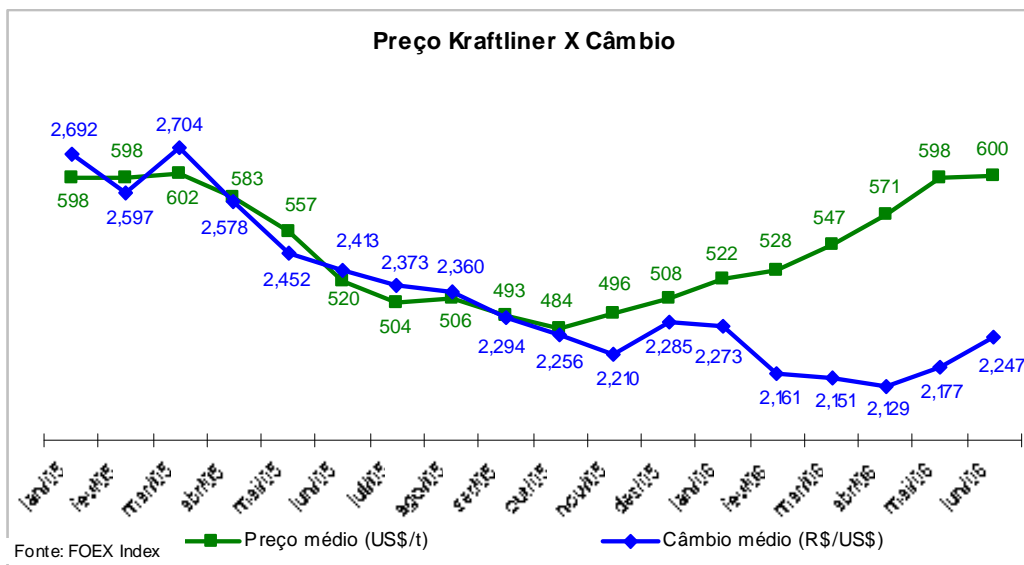
A Klabin acompanhou o movimento e implementou um aumento de €20/t durante o mês de abril/06 e €20 a €30/t durante os meses de maio/06 e junho/06. Apesar dos aumentos do preço internacional, os preços em reais ainda estão depreciados.

01265-3 KLABIN S.A.

89.637.490/0001-45

## 12.01 - COMENTÁRIO DO DESEMPENHO CONSOLIDADO NO TRIMESTRE

Segundo dados do Foex, o preço médio internacional convertido para reais do 2T06 é 6,2% inferior ao de igual período de 2005, equivalente a uma redução de R\$ 85/t.



O volume de vendas de cartões revestidos no 2T06 atingiu 81,3 mil toneladas, 8% inferior ao 2T05. No 1S06 este volume totalizou 161,2 mil toneladas, estável em relação ao mesmo período de 2005.

As exportações somaram 25,1 mil toneladas no 2T06, 20% inferior ao 2T05. Durante o 1S06, o volume exportado atingiu 45,0 mil toneladas, 10% menor que o 1S05.

O volume do 1S06 foi estável em relação ao mesmo período de 2005, apesar da parada programada de 10 dias da fábrica de Monte Alegre (PR), principal produtora de cartões revestidos. Além disso, no 1S05, a Klabin abasteceu parcialmente as fábricas da Tetra Pak na Europa, em decorrência da paralisação nas fábricas de papel e celulose na Finlândia.

O desempenho comercial continua sendo destaque e a Klabin está conquistando grandes clientes em várias partes do mundo, como Europa Central, Leste Europeu, América do Norte, América Latina e Ásia, em linha com as metas traçadas para o projeto de expansão que entrará em operação no 4T07.

Aliado ao bom desempenho comercial, a Companhia investe na qualidade de seus produtos. No 2T06, a Klabin conquistou o primeiro lugar no ranking Supplier Evaluation da Tetra Pak.

---

01265-3 KLABIN S.A.

89.637.490/0001-45

---

## 12.01 - COMENTÁRIO DO DESEMPENHO CONSOLIDADO NO TRIMESTRE

---

### **UNIDADE DE NEGÓCIO - PAPELÃO ONDULADO**

As informações preliminares divulgadas pela Associação Brasileira de Papelão Ondulado (ABPO) indicaram que a expedição de caixas, chapas e acessórios foi de 540,4 mil toneladas no 2T06, 2,7% superior ao 1T06. Nos seis primeiros meses de 2006 as expedições acumularam 1.066,7 mil toneladas, volume 1,8% superior ao 1S05.

A Klabin expediu 114,6 mil toneladas de caixas de papelão ondulado no 2T06, volume 1% superior ao 2T05. No acumulado do 1S06, a expedição atingiu 222,1 mil toneladas, 4,5% superior ao mesmo período de 2005.

As vendas neste trimestre foram impulsionadas principalmente pela forte demanda decorrente da safra de fumo, que atingiu o pico durante o 2T06. A safra de fumo será mais longa este ano, gerando entregas que se estenderão até setembro. Outros destaques positivos foram os segmentos de Frigorificados, Chapas, Fruticultura e Alimentos. O fator negativo é a percepção do desaquecimento das vendas nos principais canais de distribuição, como os supermercados, com efeitos negativos nos volumes de vendas para o mercado alimentício, higiene e limpeza.

A receita líquida do 2T06 totalizou R\$ 216,1 milhões, 5% inferior ao mesmo período de 2005. Durante o 1S06, a receita líquida atingiu R\$ 418,1 milhões, 1% inferior ao mesmo período de 2005.

### **UNIDADE DE NEGÓCIO - SACOS INDUSTRIAIS**

O volume de vendas de sacos industriais no 2T06 totalizou 29,0 mil toneladas, 2% superior ao 2T05. No 1S06 o volume atingiu 57,7 mil toneladas, 1% inferior ao mesmo período de 2005.

A receita líquida no 2T06 foi de R\$ 87,9 milhões, 1% superior em comparação ao 2T05. No 1S06 a receita totalizou R\$ 176,7 milhões, 1% inferior ao 1S05.

O volume de vendas para o mercado externo no 2T06 atingiu 9,5 mil toneladas, um aumento de 36% em comparação ao 2T05. No 1S06, o volume exportado totalizou 16,8 mil toneladas, um acréscimo de 17% em relação ao mesmo período de 2005.

Segundo o Sindicato Nacional da Indústria do Cimento, o consumo nos cinco primeiros meses de 2006 cresceu 10,2% em relação a igual período de 2005, impulsionando a demanda de sacos multifolhados para este segmento, porém o setor de sementes sofreu com a quebra da safra e o dólar menos favorável à exportação de grãos.

---

01265-3 KLABIN S.A.

89.637.490/0001-45

---

---

**12.01 - COMENTÁRIO DO DESEMPENHO CONSOLIDADO NO TRIMESTRE**

---

## Investimentos

A tabela abaixo apresenta os investimentos realizados no trimestre:

R\$ Milhões	2T06	1S06
Florestal	32	51
Fábricas de Papel	15	33
Conversão	11	17
Outros	1	2
Projeto MA 1100	90	90
<b>Total</b>	<b>149</b>	<b>193</b>

No 2T06 a Klabin concluiu as negociações com os principais fornecedores de equipamentos e serviços para o projeto de expansão de papéis e cartões revestidos na fábrica de Monte Alegre (PR), o que possibilitou antecipar para o quarto trimestre de 2007 a entrada em operação deste projeto, e que deverá operar a plena capacidade no segundo semestre de 2008.

A capacidade de produção da unidade vai passar de 700 mil toneladas para 1,1 milhão de toneladas por ano, e a capacidade instalada de cartões revestidos vai mais que dobrar, das atuais 330 mil para 680 mil toneladas por ano, que somadas as 60 mil toneladas produzidas na unidade industrial de Angatuba (SP), totalizarão 740 mil toneladas por ano.

O investimento será de R\$ 1,5 bilhão sem impostos e outros R\$ 250 milhões serão desembolsados na modernização da fábrica.



**01.01 - IDENTIFICAÇÃO**

1 - CÓDIGO CVM 01265-3	2 - DENOMINAÇÃO SOCIAL KLABIN S.A.	3 - CNPJ 89.637.490/0001-45
---------------------------	---------------------------------------	--------------------------------

**14.01 - CARACTERÍSTICAS DA EMISSÃO PÚBLICA OU PARTICULAR DE DEBÊNTURES**

1 - ITEM	01
2 - Nº ORDEM	5ª
3 - Nº REGISTRO NA CVM	CVM/SRE/DEB/2004/041
4 - DATA DO REGISTRO CVM	06/12/2004
5 - SÉRIE EMITIDA	UN
6 - TIPO DE EMISSÃO	SIMPLES
7 - NATUREZA EMISSÃO	PÚBLICA
8 - DATA DA EMISSÃO	01/11/2004
9 - DATA DE VENCIMENTO	01/11/2007
10 - ESPÉCIE DA DEBÊNTURE	SEM PREFERENCIA
11 - CONDIÇÃO DE REMUNERAÇÃO VIGENTE	Juros semest de 105,5% do CDI
12 - PRÊMIO/DESÁGIO	
13 - VALOR NOMINAL (Reais)	10.000,00
14 - MONTANTE EMITIDO (Reais Mil)	314.050
15 - Q. TÍTULOS EMITIDOS (UNIDADE)	31.405
16 - TÍTULO CIRCULAÇÃO (UNIDADE)	31.405
17 - TÍTULO TESOURARIA (UNIDADE)	0
18 - TÍTULO RESGATADO (UNIDADE)	0
19 - TÍTULO CONVERTIDO (UNIDADE)	0
20 - TÍTULO A COLOCAR (UNIDADE)	0
21 - DATA DA ÚLTIMA REPACTUAÇÃO	
22 - DATA DO PRÓXIMO EVENTO	01/11/2005

---

01265-3 KLABIN S.A.

89.637.490/0001-45

---

### 19.01 - PROJETOS DE INVESTIMENTO

---

Os investimentos no 2º trim de 2006 somaram R\$ 148,6 milhões aplicados nos principais projetos:

- Implantação do Projeto MA 1100, aumento de produção na Unidade Monte Alegre – PR – R\$ 90,0 milhões;
- Aquisição de florestas e florestamento – R\$ 31,8 milhões;
- Adequação do sistema de vapor na Unidade Otacílio Costa - SC – R\$ 3,6 milhões;
- Implantação de linha de fabricação de sacos no nordeste Unidade de Goiana – PE – R\$ 6,2 milhões.

01265-3 KLABIN S.A.

89.637.490/0001-45

**20.01 - OUTRAS INFORMAÇÕES QUE A COMPANHIA ENTENDA RELEVANTES**

DE ACORDO COM O REGULAMENTO DE PRÁTICAS DIFERENCIADAS DE GOVERNANÇA CORPORATIVA – NÍVEL 1, APRESENTAMOS A SEGUIR INFORMAÇÕES ADICIONAIS SOBRE A COMPANHIA, NA DATA BASE DE 30 DE JUNHO DE 2006.

**1 POSIÇÃO ACIONÁRIA DA COMPANHIA, DOS DETENTORES DE AÇÕES COM MAIS DE 5% DO TOTAL DAS ESPÉCIES ATÉ O NÍVEL DE PESSOA FÍSICA**

a) Posição acionária da companhia

ACIONISTA	AÇÕES					
	ON	%	PN	%	TOTAL	%
Klabin Irmãos & Cia.	163.797.753	51,70	-	-	163.797.753	17,85
Niblak Participações S.A.	24.699.654	7,80	-	-	24.699.654	2,69
Monteiro Aranha S.A.	63.458.605	20,03	30.491.668	5,07	93.950.273	10,24
The Bank Of New York ADR Department (*)	-	-	50.301.145	8,37	50.301.145	5,48
BNDES Participações S.A. BNDESPAR	-	-	185.859.840	30,93	185.859.840	20,25
Outros (**)	64.871.551	20,47	334.203.080	55,62	399.074.631	43,49
<b>TOTAL</b>	<b>316.827.563</b>	<b>100,00</b>	<b>600.855.733</b>	<b>100,00</b>	<b>917.683.296</b>	<b>100,00</b>

(\*) Acionistas no exterior.

(\*\*) Acionistas com participação inferior a 5% das ações.

b) Distribuição do capital social dos controladores até o nível de pessoa física

**CONTROLADORA/INVESTIDORA:**

**Klabin Irmãos & Cia.**

QUOTISTAS	QUOTAS	
	Quantidade	% do Capital
Jacob Klabin Lafer Adm. Partic. S.A.	1	12,52
Miguel Lafer Participações S.A.	1	6,26
VFV Participações S.A.	1	6,26
PRESH S.A.	1	12,52
GL S.A. Participações	1	12,52
GLIMDAS Participações S.A.	1	11,07
DARO Participações S.A.	1	11,07
DAWOJOBE Participações S.A.	1	11,07
ESLI Participações S.A.	1	8,36
LKL Participações S.A.	1	8,35
<b>TOTAL</b>	<b>10</b>	<b>100,00</b>

(\*) Sociedade em nome coletivo, com capital social de R\$ 1.000.000,00, dividido em quotas de valores variados.

01265-3 KLABIN S.A.

89.637.490/0001-45

**20.01 - OUTRAS INFORMAÇÕES QUE A COMPANHIA ENTENDA RELEVANTES**

**CONTROLADORA/INVESTIDORA:**

Jacob Klabin Lafer Adm. Partic. S.A.

ACIONISTAS	AÇÕES	
	ON	% Total
Miguel Lafer	446.458	50,00
Vera Lafer	446.458	50,00
<b>TOTAL</b>	<b>892.916</b>	<b>100,00</b>

**CONTROLADORA/INVESTIDORA:**

Miguel Lafer Participações S.A.

ACIONISTAS	AÇÕES	
	ON	% Total
Miguel Lafer	928.270.312	99,9999
Mildred Lafer	688	0,0001
<b>TOTAL</b>	<b>928.271.000</b>	<b>100,0000</b>

**CONTROLADORA/INVESTIDORA:**

VFV Participações S.A.

ACIONISTAS	AÇÕES	
	ON	% Total
Vera Lafer	928.270.312	99,9999
Outros	688	0,0001
<b>TOTAL</b>	<b>928.271.000</b>	<b>100,0000</b>

**CONTROLADORA/INVESTIDORA:**

PRESH S.A.

ACIONISTAS	AÇÕES					
	ON	%	PN	%	TOTAL	%
Sylvia Lafer Piva			17.658.895	99,99993	17.658.895	66,66662
Pedro Franco Piva			12	0,00007	12	0,00005
Horácio Lafer Piva	2.943.151	33,34			2.943.151	11,11111
Eduardo Lafer Piva	2.943.151	33,33			2.943.151	11,11111
Regina Piva Coelho Magalhães	2.943.151	33,33			2.943.151	11,11111
<b>TOTAL</b>	<b>8.829.453</b>	<b>100,00</b>	<b>17.658.907</b>	<b>100,00000</b>	<b>26.488.360</b>	<b>100,00000</b>

01265-3 KLABIN S.A.

89.637.490/0001-45

**20.01 - OUTRAS INFORMAÇÕES QUE A COMPANHIA ENTENDA RELEVANTES**

**CONTROLADORA/INVESTIDORA:**

**GL S.A. Participações**

ACIONISTAS	AÇÕES					
	ON	%	PN	%	TOTAL	%
Graziela Lafer Galvão	4.233.864	99,99991	8.467.726	99,99993	12.701.590	99,99992
Outros	4	0,00009	6	0,00007	10	0,00008
<b>TOTAL</b>	<b>4.233.868</b>	<b>100,00000</b>	<b>8.467.732</b>	<b>100,00000</b>	<b>12.701.600</b>	<b>100,00000</b>

**CONTROLADORA/INVESTIDORA:**

**GLIMDAS Participações S.A.**

ACIONISTAS	AÇÕES					
	ON	%	PN	%	TOTAL	%
Israel Klabin			607.066	70,9388	607.066	14,286
Alberto Klabin (*)	565.597	16,6664	41.449	4,8435	607.046	14,286
Leonardo Klabin (*)	565.597	16,6664	41.449	4,8435	607.046	14,286
Stela Klabin (*)	565.597	16,6664	41.449	4,8435	607.046	14,286
Maria Klabin (*)	565.597	16,6664	41.449	4,8435	607.046	14,285
Dan Klabin (*)	565.597	16,6664	41.449	4,8436	607.046	14,285
Gabriel Klabin (*)	565.597	16,6664	41.449	4,8436	607.046	14,285
Espólio Maurício Klabin (*)	60	0,0018			60	0,001
<b>TOTAL</b>	<b>3.393.642</b>	<b>100,00000</b>	<b>855.760</b>	<b>100,00000</b>	<b>4.249.402</b>	<b>100,00000</b>

(\*) Ações sujeitas a usufruto, cabendo o direito de voto ao usufrutuário Israel Klabin.

**CONTROLADORA/INVESTIDORA:**

**DARO Participações S.A.**

ACIONISTAS	AÇÕES	
	ON	% Total
Daniel Miguel Klabin	1.420.564	53,065
Rose Klabin (*)	418.821	15,645
Amanda Klabin (*)	418.821	15,645
David Klabin (*)	418.821	15,645
<b>TOTAL</b>	<b>2.677.027</b>	<b>100,000</b>

(\*) Ações sujeitas a usufruto, cabendo o direito de voto ao usufrutuário Daniel Miguel Klabin.

01265-3 KLABIN S.A.

89.637.490/0001-45

**20.01 - OUTRAS INFORMAÇÕES QUE A COMPANHIA ENTENDA RELEVANTES**

**CONTROLADORA/INVESTIDORA:**

**DAWOJOBE Participações S.A.**

ACIONISTAS	AÇÕES	
	ON	%
Armando Klabin	4	
Wolff Klabin (*)	442.878.289	25,00
Daniela Klabin (*)	442.878.289	25,00
Bernardo Klabin (*)	442.878.289	25,00
José Klabin (*)	442.878.289	25,00
<b>TOTAL</b>	<b>1.771.513.160</b>	<b>100,00</b>

(\*) Ações sujeitas a usufruto, cabendo o direito de voto ao usufrutuário Armando Klabin.

**CONTROLADORA/INVESTIDORA:**

**ESLI Participações S.A.**

ACIONISTAS	AÇÕES	
	ON	% Total
Lilia Klabin Levine	17.673.750	99,9999
Espólio Alfred Landau	10	0,0001
<b>TOTAL</b>	<b>17.673.760</b>	<b>100,0000</b>

**CONTROLADORA/INVESTIDORA:**

**LKL Participações S.A.**

ACIONISTAS	AÇÕES	
	ON	% Total
Lilia Klabin Levine	17.933.200	99,998
Outros	300	0,002
<b>TOTAL</b>	<b>17.933.500</b>	<b>100,000</b>

01265-3 KLABIN S.A.

89.637.490/0001-45

**20.01 - OUTRAS INFORMAÇÕES QUE A COMPANHIA ENTENDA RELEVANTES**

**CONTROLADORA/INVESTIDORA:**

**Niblak Participações S.A.**

ACIONISTAS	AÇÕES	
	ON	% Total
KL Participações Ltda.	6.076.071	25,0420
GL S.A. Participações	3.038.061	12,5211
KLA RO Participações Ltda.	2.686.869	11,0737
KLA PI Participações Ltda.	2.686.869	11,0737
DAWOJOBE Partic. S.A.	2.686.869	11,0737
MEKLA DELTA Participações Ltda.	4.050.722	16,6947
Pedro Franco Piva	3.038.061	12,5211
<b>TOTAL</b>	<b>24.263.522</b>	<b>100,0000</b>

**CONTROLADORA/INVESTIDORA:**

**KL Participações Ltda. (\*)**

QUOTISTAS	QUOTAS	
	Quantidade	% do Capital
Jacob Klabin Lafer Adm e Partic. S.A.	1	99,999
Miguel Lafer	1	0,001
<b>TOTAL</b>	<b>2</b>	<b>100,000</b>

(\*) Sociedade limitada, com capital social dividido em quotas de valores variados.

**CONTROLADORA/INVESTIDORA:**

**KLA RO Participações Ltda.**

QUOTISTAS	QUOTAS	
	Quantidade	% do Capital
GLIMDAS Participações S.A.	742.598	99,999
Outros	2	0,001
<b>TOTAL</b>	<b>742.600</b>	<b>100,000</b>

**CONTROLADORA/INVESTIDORA:**

**KLA PI Participações Ltda. (\*)**

QUOTISTAS	QUOTAS	
	Quantidade	% do Capital
DARAM Participações Ltda.	2	99,999
Daniel Miguel Klabin	1	0,001
<b>TOTAL</b>	<b>3</b>	<b>100,000</b>

(\*) Sociedade limitada, com capital social dividido em quotas de valores variados.

---

01265-3 KLABIN S.A.

89.637.490/0001-45

---

**20.01 - OUTRAS INFORMAÇÕES QUE A COMPANHIA ENTENDA RELEVANTES**

---

**CONTROLADORA/INVESTIDORA:**

**DARAM Participações Ltda.**

QUOTISTAS	QUOTAS	
	Quantidade	% do Capital
Daniel Miguel Klabin	10.604.389	53,53
Rose Klabin	3.068.340	15,49
Amanda Klabin	3.068.340	15,49
David Klabin	3.068.340	15,49
Outros	2	
<b>TOTAL</b>	<b>19.809.411</b>	<b>100,00</b>

**CONTROLADORA/INVESTIDORA:**

**MEKLA DELTA Participações Ltda. (\*)**

QUOTISTAS	QUOTAS	
	Quantidade	% do Capital
ESLI Participações S.A.	1	99,999
Outros	2	0,001
<b>TOTAL</b>	<b>3</b>	<b>100,000</b>

(\*) Sociedade limitada, com capital social dividido em quotas de valores variados.



01265-3 KLABIN S.A.

89.637.490/0001-45

**20.01 - OUTRAS INFORMAÇÕES QUE A COMPANHIA ENTENDA RELEVANTES**

**CONTROLADORA/INVESTIDORA:**

**Monteiro Aranha S.A.**

ACIONISTAS	AÇÕES	
	ON	% Total
Joaquim Francisco M. de Carvalho	1.626.653	14,03
Fundo de Pensões Banco Espírito Santo Lisboa (*)	1.168.121	10,07
Bradesco Capitalização S.A.	1.192.483	10,28
Soc. Técnica Monteiro Aranha Ltda.	961.338	8,29
Olavo Egydio Monteiro de Carvalho	905.043	7,80
Euroamerican Finance Corporation (*)	869.820	7,50
AMC Participações S/C Ltda.	599.526	5,17
CEJMC Participações S/C Ltda.	599.526	5,17
SAMC Participações S/C Ltda.	599.526	5,17
Joaquim Álvaro M. de Carvalho	482.526	4,16
Ações em tesouraria	195.399	1,68
Outros (**)	2.397.636	20,68
<b>TOTAL</b>	<b>11.597.597</b>	<b>100,00</b>

(\*) Empresa no exterior

(\*\*) Acionistas com participação inferior a 5% do capital votante.

**CONTROLADORA/INVESTIDORA:**

**Bradesco Capitalização S.A.**

ACIONISTA	AÇÕES	
	ON	% Total
Bradesco Seguros S.A.	451.623	100,00
<b>TOTAL</b>	<b>451.623</b>	<b>100,00</b>

**CONTROLADORA/INVESTIDORA:**

**Bradesco Seguros S.A.**

ACIONISTA	AÇÕES	
	ON	% Total
Banco Bradesco S.A.	627.530	100,00
<b>TOTAL</b>	<b>627.530</b>	<b>100,00</b>

01265-3 KLABIN S.A.

89.637.490/0001-45

**20.01 - OUTRAS INFORMAÇÕES QUE A COMPANHIA ENTENDA RELEVANTES**

**CONTROLADORA/INVESTIDORA:**

**Banco Bradesco S.A.**

ACIONISTA	AÇÕES					
	ON	%	PN	%	TOTAL	%
Cidade de Deus Cia Com de Participações	237.034.854	48,38	1.058.742	0,22	238.093.596	24,30
Fundação Bradesco	71.022.366	14,50	19.601.306	4,00	90.623.672	9,25
Banco Bilbao Vizcaya Argentaria S.A. (*)	24.732.570	5,05	5.703.072	1,16	30.435.642	3,11
Banco Espírito Santo (*)	24.154.826	4,93			24.154.826	2,47
Outros (**)	132.969.688	27,14	463.545.718	94,62	596.515.406	60,87
<b>TOTAL</b>	<b>489.914.304</b>	<b>100,00</b>	<b>489.908.838</b>	<b>100,00</b>	<b>979.823.142</b>	<b>100,00</b>

(\*) Empresa no exterior.

(\*\*) Acionistas com participação inferior a 5% do capital votante.

**CONTROLADORA/INVESTIDORA:**

**Cidade de Deus Cia Comercial de Participações**

ACIONISTA	AÇÕES	
	ON	%
Nova Cidade de Deus Partic. S.A.	2.460.482.615	46,86
Fundação Bradesco	1.819.212.988	34,65
Lia Maria Aguiar	417.744.408	7,96
Lina Maria Aguiar	466.344.780	8,88
Outros (*)	86.839.138	1,65
<b>TOTAL</b>	<b>5.250.623.929</b>	<b>100,00</b>

(\*) Acionistas com participação inferior a 5% do capital votante.

**CONTROLADORA/INVESTIDORA:**

**Nova Cidade de Deus Partic. S.A.**

ACIONISTA	AÇÕES					
	ON	%	PN	%	TOTAL	%
Fundação Bradesco	96.233.075	46,30	220.235.464	98,35	316.468.539	73,29
Cx. Benef. dos Funcionários Bradesco			3.699.093	1,65	3.699.093	0,86
Elo Participações S.A.	111.606.996	53,70			111.606.996	25,85
<b>TOTAL</b>	<b>207.840.071</b>	<b>100,00</b>	<b>223.934.557</b>	<b>100,00</b>	<b>431.774.628</b>	<b>100,00</b>

**CONTROLADORA/INVESTIDORA:**

**Elo Participações S.A.**

ACIONISTA	AÇÕES					
	ON	%	PN	%	TOTAL	%
Lázaro de Mello Brandão	7.882.512	5,84			7.882.512	3,97
Outros (*)	127.172.555	94,16	63.696.161	100,00	190.868.716	96,03
<b>TOTAL</b>	<b>135.055.067</b>	<b>100,00</b>	<b>63.696.161</b>	<b>100,00</b>	<b>198.751.228</b>	<b>100,00</b>

(\*) Nenhum acionista atinge, individualmente, mais de 5% do capital votante.

01265-3 KLABIN S.A.

89.637.490/0001-45

**20.01 - OUTRAS INFORMAÇÕES QUE A COMPANHIA ENTENDA RELEVANTES**

**CONTROLADORA/INVESTIDORA:**

Soc. Técnica Monteiro Aranha Ltda.

QUOTISTAS	QUOTAS	
	Quantidade	% Total
Joaquim Monteiro de Carvalho	343.634	99,999
Outros	3	0,001
<b>TOTAL</b>	<b>343.637</b>	<b>100,000</b>

**CONTROLADORA/INVESTIDORA:**

AMC Participações S/C Ltda.

QUOTISTAS	QUOTAS	
	Quantidade	% Total
Astrid Monteiro de Carvalho	4.015.162	99,99998
Soc. Técnica Monteiro Aranha Ltda.	1	0,00002
<b>TOTAL</b>	<b>4.015.163</b>	<b>100,00000</b>

**CONTROLADORA/INVESTIDORA:**

CEJMC Participações S/C Ltda.

QUOTISTAS	QUOTAS	
	Quantidade	% Total
Celi Elisabete Júlia M. de Carvalho	2.923.469	99,99997
Soc. Técnica Monteiro Aranha Ltda.	1	0,00003
<b>TOTAL</b>	<b>2.923.470</b>	<b>100,00000</b>

**CONTROLADORA/INVESTIDORA:**

SAMC Participações S/C Ltda.

QUOTISTAS	QUOTAS	
	Quantidade	% Total
Sérgio Alberto M. de Carvalho	2.923.469	99,99997
Soc. Técnica Monteiro Aranha Ltda.	1	0,00003
<b>TOTAL</b>	<b>2.923.470</b>	<b>100,00000</b>

01265-3 KLABIN S.A.

89.637.490/0001-45

**20.01 - OUTRAS INFORMAÇÕES QUE A COMPANHIA ENTENDA RELEVANTES**

**2 EVOLUÇÃO DA PARTICIPAÇÃO ACIONÁRIA**

ACIONISTAS	Tipo	Em 1º de julho de 2005		Movimentação				Em 30 de junho de 2006		
		Quantidade de ações	%	Compra Subscrição	Venda	Novos Integrantes	Saida de Integrantes	Quantidade de ações	%	Evolução %
Controladores	ON	201.962.562	63,75	391.847	(304.992)	157.719	(154.824)	202.052.312	63,77	0,02
	PN	128.872.382	21,45	27.720.133	(34.016.575)	1.272.704	(1.248.904)	122.599.740	20,40	(1,05)
Membros do Conselho de Administração	ON	34.660.163	10,94					34.660.163	10,94	0,00
	PN	19.504.257	3,25	869.102	(1.297.656)			19.075.703	3,17	(0,08)
Membros da Diretoria	ON	0	0,00					0	0,00	0,00
	PN	239.038	0,04					239.038	0,04	0,00
Membros do Conselho Fiscal	ON	1.000	0,00					1.000	0,00	0,00
	PN	3.420	0,00					3.420	0,00	0,00
Demais Acionistas	ON	80.203.838	25,31	(391.847)	304.992	(157.719)	154.824	80.114.088	25,29	(0,02)
	PN	452.236.636	75,26	(28.589.235)	35.314.231	(1.272.704)	1.248.904	458.937.832	76,39	1,13
<b>Total</b>	ON	<b>316.827.563</b>	<b>100,00</b>	<b>0</b>	<b>0</b>	<b>0</b>	<b>0</b>	<b>316.827.563</b>	<b>100,00</b>	<b>0,00</b>
	PN	<b>600.855.733</b>	<b>100,00</b>	<b>0</b>	<b>0</b>	<b>0</b>	<b>0</b>	<b>600.855.733</b>	<b>100,00</b>	<b>0,00</b>

01265-3 KLABIN S.A.

89.637.490/0001-45

**20.01 - OUTRAS INFORMAÇÕES QUE A COMPANHIA ENTENDA RELEVANTES**

**3 QUANTIDADE DE AÇÕES DE EMISSÃO DA COMPANHIA, DE TITULARIDADE, DIRETA OU INDIRETA, DOS CONTROLADORES, ADMINISTRADORES E CONSELHEIROS E QUANTIDADE DE AÇÕES EM CIRCULAÇÃO**

**EM 30/06/2006**

ACIONISTAS	AÇÕES					
	ON	%	PN	%	Total	%
Controladores	202.052.312	63,77	122.599.740	20,40	324.652.052	35,38
Membros do Conselho de Administração	34.660.163	10,94	19.075.703	3,17	53.735.866	5,86
Membros da Diretoria			239.038	0,04	239.038	0,03
Membros do Conselho Fiscal	1.000		3.420		4.420	
Outros Acionistas	80.114.088	25,29	458.937.832	76,39	539.051.920	58,73
<b>Total</b>	<b>316.827.563</b>	<b>100,00</b>	<b>600.855.733</b>	<b>100,00</b>	<b>917.683.296</b>	<b>100,00</b>

<b>Quantidade de Ações em Circulação</b>	<b>80.115.088</b>	<b>25,29</b>	<b>458.941.252</b>	<b>76,39</b>	<b>539.056.340</b>	<b>58,73</b>
--	-------------------	--------------	--------------------	--------------	--------------------	--------------

**EM 30/06/2005**

ACIONISTAS	AÇÕES					
	ON	%	PN	%	Total	%
Controladores	201.962.562	63,75	128.872.382	21,45	330.834.944	36,05
Membros do Conselho de Administração	34.660.163	10,94	19.504.257	3,25	54.164.420	5,90
Membros da Diretoria			239.038	0,04	239.038	0,03
Membros do Conselho Fiscal	1.000		3.420		4.420	
Outros Acionistas	80.203.838	25,31	452.236.636	75,26	532.440.474	58,02
<b>Total</b>	<b>316.827.563</b>	<b>100,00</b>	<b>600.855.733</b>	<b>100,00</b>	<b>917.683.296</b>	<b>100,00</b>

<b>Quantidade de Ações em Circulação</b>	<b>80.204.838</b>	<b>25,31</b>	<b>452.240.056</b>	<b>75,26</b>	<b>532.444.894</b>	<b>58,02</b>
--	-------------------	--------------	--------------------	--------------	--------------------	--------------

---

01265-3 KLABIN S.A.

89.637.490/0001-45

---

---

**20.01 - OUTRAS INFORMAÇÕES QUE A COMPANHIA ENTENDA RELEVANTES**

---

**4 OUTRAS INFORMAÇÕES**

**Relacionamento com Auditores Independentes**

Em conformidade com a Instrução CVM nº 381/03, a empresa de auditoria Deloitte Touche Thomatsu Auditores Independentes não prestou serviços não relacionados à auditoria externa em patamares superiores a 5% do total de seus honorários.

A política da Companhia na contratação de serviços não-relacionados à auditoria externa com seus auditores independentes está fundamentada em princípios que preservam a independência desses profissionais. Esses princípios, que seguem diretrizes internacionalmente aceitas, consistem em: (a) o auditor não deve auditar o seu próprio trabalho, (b) o auditor não deve exercer funções gerenciais no seu cliente e (c) o auditor não deve promover os interesses de seu cliente.

---

01265-3 KLABIN S.A.

89.637.490/0001-45

---

## **21.01 - RELATÓRIO DA REVISÃO ESPECIAL - SEM RESSALVA**

---

Ao Conselho de Administração e Acionistas da  
Klabin S.A.  
São Paulo - SP

1. Efetuamos uma revisão especial das Informações Trimestrais - ITR da Klabin S.A. (controladora e consolidado), referentes ao trimestre e semestre findos em 30 de junho de 2006, elaboradas de acordo com as práticas contábeis adotadas no Brasil e sob a responsabilidade da Administração da Companhia, compreendendo os balanços patrimoniais (controladora e consolidado), as respectivas demonstrações do resultado e os relatórios de desempenho.
2. Nossa revisão foi efetuada de acordo com as normas específicas estabelecidas pelo IBRACON - Instituto dos Auditores Independentes do Brasil, em conjunto com o Conselho Federal de Contabilidade, e consistiu, principalmente, em: (a) indagação e discussão com os administradores responsáveis pelas áreas contábil, financeira e operacional da Companhia e de suas controladas quanto aos critérios adotados na elaboração das Informações Trimestrais - ITR; e (b) revisão das informações e dos eventos subseqüentes que tenham ou possam vir a ter efeitos relevantes sobre a situação financeira e as operações da Companhia e de suas controladas.
3. Baseados em nossa revisão especial, não temos conhecimento de nenhuma modificação relevante que deva ser feita nas Informações Trimestrais - ITR acima referidas para que estas estejam de acordo com as práticas contábeis adotadas no Brasil, aplicadas de forma condizente com as normas expedidas pela Comissão de Valores Mobiliários, especificamente aplicáveis à elaboração das Informações Trimestrais - ITR obrigatórias.
4. Nossa revisão foi conduzida com o objetivo de emitirmos relatório sobre revisão especial das Informações Trimestrais - ITR referidas no parágrafo 1, tomadas em conjunto. As demonstrações do fluxo de caixa (controladora e consolidado) referentes ao trimestre e semestre findos em 30 de junho de 2006, que estão sendo apresentadas para propiciar informações suplementares sobre a Companhia e suas controladas, não são requeridas como parte integrante das Informações Trimestrais - ITR. Essas demonstrações do fluxo de caixa foram submetidas aos procedimentos de revisão descritos no parágrafo 2 e, com base em nossa revisão especial, não temos conhecimento de qualquer modificação relevante que deva ser efetuada nessas demonstrações suplementares, para que estejam adequadamente apresentadas, em todos os seus aspectos relevantes em relação às Informações Trimestrais - ITR referentes ao trimestre e semestre findos em 30 de junho de 2006 tomadas em conjunto.

---

01265-3 KLABIN S.A.

89.637.490/0001-45

---

---

**21.01 - RELATÓRIO DA REVISÃO ESPECIAL - SEM RESSALVA**

---

5. Os balanços patrimoniais levantados em 31 de março de 2006 (controladora e consolidado) e as respectivas demonstrações do resultado referentes ao trimestre e semestre findos em 30 de junho de 2005 e as demonstrações suplementares do fluxo de caixa referentes ao trimestre e semestre findos em 30 de junho de 2005, apresentados para fins de comparação, foram por nós revisados, conforme relatórios de revisão especial, sem ressalvas, datados de 20 de abril de 2006 e 21 de julho de 2005, respectivamente.

São Paulo, 19 de julho de 2006

DELOITTE TOUCHE TOHMATSU  
Auditores Independentes  
CRC nº 2 SP 011609/O-8

Eduardo Jorge Costa Martins  
Contador  
CRC nº 1 SP 180333/O-3

As folhas das ITRs, por nós revisadas, estão rubricadas tão-somente para fins de identificação.



01.01 - IDENTIFICAÇÃO

1 - CÓDIGO CVM 01265-3	2 - DENOMINAÇÃO SOCIAL KLABIN S.A.	3 - CNPJ 89.637.490/0001-45
---------------------------	---------------------------------------	--------------------------------

ÍNDICE

GRUPO	QUADRO	DESCRIÇÃO	PÁGINA
01	01	IDENTIFICAÇÃO	1
01	02	SEDE	1
01	03	DIRETOR DE RELAÇÕES COM INVESTIDORES (Endereço para Correspondência com a Companhia)	1
01	04	REFERÊNCIA DO ITR	1
01	05	COMPOSIÇÃO DO CAPITAL SOCIAL	2
01	06	CARACTERÍSTICAS DA EMPRESA	2
01	07	SOCIEDADES NÃO INCLUÍDAS NAS DEMONSTRAÇÕES FINANCEIRAS CONSOLIDADAS	2
01	08	PROVENTOS EM DINHEIRO	2
01	09	CAPITAL SOCIAL SUBSCRITO E ALTERAÇÕES NO EXERCÍCIO SOCIAL EM CURSO	3
01	10	DIRETOR DE RELAÇÕES COM INVESTIDORES	3
02	01	BALANÇO PATRIMONIAL ATIVO	4
02	02	BALANÇO PATRIMONIAL PASSIVO	5
03	01	DEMONSTRAÇÃO DO RESULTADO	7
08	01	BALANÇO PATRIMONIAL ATIVO CONSOLIDADO	9
08	02	BALANÇO PATRIMONIAL PASSIVO CONSOLIDADO	10
09	01	DEMONSTRAÇÃO DO RESULTADO CONSOLIDADO	12
06	01	NOTAS EXPLICATIVAS	14
07	01	COMENTÁRIO DO DESEMPENHO DA COMPANHIA NO TRIMESTRE	29
12	01	COMENTÁRIO DO DESEMPENHO CONSOLIDADO NO TRIMESTRE	30
14	01	CARACTERÍSTICAS DA EMISSÃO PÚBLICA OU PARTICULAR DE DEBÊNTURES	41
19	01	PROJETOS DE INVESTIMENTO	42
20	01	OUTRAS INFORMAÇÕES QUE A COMPANHIA ENTENDA RELEVANTES	43
21	01	RELATÓRIO DA REVISÃO ESPECIAL	55/56