

**O REGISTRO NA CVM NÃO IMPLICA QUALQUER APRECIÇÃO SOBRE A COMPANHIA, SENDO OS SEUS ADMINISTRADORES RESPONSÁVEIS PELA VERACIDADE DAS INFORMAÇÕES PRESTADAS.**

**01.01 - IDENTIFICAÇÃO**

1 - CÓDIGO CVM <b>01265-3</b>	2 - DENOMINAÇÃO SOCIAL <b>KLABIN S.A.</b>	3 - CNPJ <b>89.637.490/0001-45</b>
4 - NIRE <b>35300188349</b>		

**01.02 - SEDE**

1 - ENDEREÇO COMPLETO Rua Formosa, 367 12º andar		2 - BAIRRO OU DISTRITO Centro	
3 - CEP 01075-900	4 - MUNICÍPIO SÃO PAULO		5 - UF SP
6 - DDD 011	7 - TELEFONE 3225-4000	8 - TELEFONE -	9 - TELEFONE -
10 - TELEX	11 - DDD 011	12 - FAX 3225-4241	13 - FAX -
14 - FAX -			
15 - E-MAIL klabin@klabin.com.br			

**01.03 - DIRETOR DE RELAÇÕES COM INVESTIDORES (Endereço para Correspondência com a Companhia)**

1 - NOME Ronald Seckelmann			
2 - ENDEREÇO COMPLETO Rua Formosa, 367 12º andar		3 - BAIRRO OU DISTRITO Centro	
4 - CEP 01075-900	5 - MUNICÍPIO SÃO PAULO		6 - UF SP
7 - DDD 011	8 - TELEFONE 3225-4019	9 - TELEFONE -	10 - TELEFONE -
11 - TELEX	12 - DDD 011	13 - FAX 3225-4241	14 - FAX -
15 - FAX -			
16 - E-MAIL rsecklmann@klabin.com.br			

**01.04 - REFERÊNCIA / AUDITOR**

EXERCÍCIO SOCIAL EM CURSO		TRIMESTRE ATUAL			TRIMESTRE ANTERIOR		
1 - INÍCIO	2 - TÉRMINO	3 - NÚMERO	4 - INÍCIO	5 - TÉRMINO	6 - NÚMERO	7 - INÍCIO	8 - TÉRMINO
01/01/2006	31/12/2006	1	01/01/2006	31/03/2006	4	01/10/2005	31/12/2005
9 - NOME/RAZÃO SOCIAL DO AUDITOR Deloitte Touche Tohmatsu Auditores Independentes					10 - CÓDIGO CVM 00385-9		
11 - NOME DO RESPONSÁVEL TÉCNICO Eduardo Jorge Costa Martins					12 - CPF DO RESP. TÉCNICO 066.557.558-08		

**01.01 - IDENTIFICAÇÃO**

1 - CÓDIGO CVM 01265-3	2 - DENOMINAÇÃO SOCIAL KLABIN S.A.	3 - CNPJ 89.637.490/0001-45
---------------------------	---------------------------------------	--------------------------------

**01.05 - COMPOSIÇÃO DO CAPITAL SOCIAL**

Número de Ações (Mil)	1 - TRIMESTRE ATUAL 31/03/2006	2 - TRIMESTRE ANTERIOR 31/12/2005	3 - IGUAL TRIMESTRE EX. ANTERIOR 31/03/2005
<b>Do Capital Integralizado</b>			
1 - Ordinárias	316.827	316.827	316.827
2 - Preferenciais	600.856	600.856	600.856
3 - Total	917.683	917.683	917.683
<b>Em Tesouraria</b>			
4 - Ordinárias	0	0	0
5 - Preferenciais	0	0	0
6 - Total	0	0	0

**01.06 - CARACTERÍSTICAS DA EMPRESA**

1 - TIPO DE EMPRESA Empresa Comercial, Industrial e Outras
2 - TIPO DE SITUAÇÃO Operacional
3 - NATUREZA DO CONTROLE ACIONÁRIO Privada Nacional
4 - CÓDIGO ATIVIDADE 1040 - Papel e Celulose
5 - ATIVIDADE PRINCIPAL Ind. papel, celulose, embalagem, florest. e reflorest.
6 - TIPO DE CONSOLIDADO Total
7 - TIPO DO RELATÓRIO DOS AUDITORES Sem Ressalva

**01.07 - SOCIEDADES NÃO INCLUÍDAS NAS DEMONSTRAÇÕES FINANCEIRAS CONSOLIDADAS**

1 - ITEM	2 - CNPJ	3 - DENOMINAÇÃO SOCIAL
----------	----------	------------------------

**01.08 - PROVENTOS EM DINHEIRO DELIBERADOS E/OU PAGOS DURANTE E APÓS O TRIMESTRE**

1 - ITEM	2 - EVENTO	3 - APROVAÇÃO	4 - PROVENTO	5 - INÍCIO PGTO.	6 - ESPÉCIE E CLASSE DE AÇÃO	7 - VALOR DO PROVENTO P/ AÇÃO
01	AGO	20/03/2006	Dividendo	06/04/2006	ON	0,0728900000
02	AGO	20/03/2006	Dividendo	06/04/2006	PN	0,0801800000

**01.01 - IDENTIFICAÇÃO**

1 - CÓDIGO CVM -	2 - DENOMINAÇÃO SOCIAL	3 - CNPJ . . / -
---------------------	------------------------	---------------------

**01.09 - CAPITAL SOCIAL SUBSCRITO E ALTERAÇÕES NO EXERCÍCIO SOCIAL EM CURSO**

1- ITEM	2 - DATA DA ALTERAÇÃO	3 - VALOR DO CAPITAL SOCIAL (Reais Mil)	4 - VALOR DA ALTERAÇÃO (Reais Mil)	5 - ORIGEM DA ALTERAÇÃO	7 - QUANTIDADE DE AÇÕES EMITIDAS (Mil)	8 - PREÇO DA AÇÃO NA EMISSÃO (Reais)
---------	-----------------------	--	---------------------------------------	-------------------------	---	---

**01.10 - DIRETOR DE RELAÇÕES COM INVESTIDORES**

1 - DATA 25/04/2006	2 - ASSINATURA
------------------------	----------------

01.01 - IDENTIFICAÇÃO

1 - CÓDIGO CVM 01265-3	2 - DENOMINAÇÃO SOCIAL KLABIN S.A.	3 - CNPJ 89.637.490/0001-45
---------------------------	---------------------------------------	--------------------------------

02.01 - BALANÇO PATRIMONIAL ATIVO (Reais Mil)

1 - CÓDIGO	2 - DESCRIÇÃO	3 - 31/03/2006	4 - 31/12/2005
1	Ativo Total	4.794.793	4.564.527
1.01	Ativo Circulante	2.182.365	1.889.199
1.01.01	Disponibilidades	1.252.576	1.037.904
1.01.01.01	Caixa e bancos	45.106	64.707
1.01.01.02	Aplicações financeiras	1.207.470	973.197
1.01.02	Créditos	466.533	451.039
1.01.02.01	Clientes	399.397	354.556
1.01.02.02	Cambiais e duplicatas descontadas	(85.439)	(130.017)
1.01.02.03	Provisão contas de liquidação duvidosa	(27.846)	(28.678)
1.01.02.04	Empresas controladas e ligadas	180.421	255.178
1.01.03	Estoques	258.133	250.741
1.01.04	Outros	205.123	149.515
1.01.04.01	Impostos e contribuições a recuperar	170.379	90.721
1.01.04.02	Despesas antecipadas	11.120	8.501
1.01.04.03	Demais contas a receber	20.992	21.127
1.01.04.04	Títulos a receber	2.632	29.166
1.02	Ativo Realizável a Longo Prazo	341.763	373.685
1.02.01	Créditos Diversos	0	0
1.02.02	Créditos com Pessoas Ligadas	484	577
1.02.02.01	Com Coligadas	0	0
1.02.02.02	Com Controladas	484	577
1.02.02.03	Com Outras Pessoas Ligadas	0	0
1.02.03	Outros	341.279	373.108
1.02.03.01	Imposto renda e contrib. social diferido	156.217	201.648
1.02.03.02	Depósitos judiciais	105.974	101.013
1.02.03.03	Impostos a compensar	35.238	30.099
1.02.03.04	Despesas antecipadas	4.166	4.084
1.02.03.05	Demais contas a receber	36.343	31.328
1.02.03.06	Títulos a receber	3.341	4.936
1.03	Ativo Permanente	2.270.665	2.301.643
1.03.01	Investimentos	418.836	357.422
1.03.01.01	Participações em Coligadas	0	0
1.03.01.02	Participações em Controladas	416.712	355.298
1.03.01.03	Outros Investimentos	2.124	2.124
1.03.02	Imobilizado	1.838.313	1.921.863
1.03.03	Diferido	13.516	22.358

**01.01 - IDENTIFICAÇÃO**

1 - CÓDIGO CVM	2 - DENOMINAÇÃO SOCIAL	3 - CNPJ
01265-3	KLABIN S.A.	89.637.490/0001-45

**02.02 - BALANÇO PATRIMONIAL PASSIVO (Reais Mil)**

1 - CÓDIGO	2 - DESCRIÇÃO	3 - 31/03/2006	4 - 31/12/2005
2	Passivo Total	4.794.793	4.564.527
2.01	Passivo Circulante	735.031	1.038.384
2.01.01	Empréstimos e Financiamentos	316.261	601.962
2.01.02	Debêntures	23.073	9.270
2.01.03	Fornecedores	121.688	171.944
2.01.04	Impostos, Taxas e Contribuições	55.481	51.791
2.01.04.01	Impostos a recolher	55.481	22.859
2.01.04.02	Prov. imp. renda e contrib. social	0	28.932
2.01.05	Dividendos a Pagar	71.270	71.270
2.01.06	Provisões	0	0
2.01.07	Dívidas com Pessoas Ligadas	56.375	50.351
2.01.08	Outros	90.883	81.796
2.01.08.01	Salários, férias e encargos sociais	44.150	49.803
2.01.08.02	Demais contas a pagar	46.733	31.993
2.02	Passivo Exigível a Longo Prazo	1.652.626	1.281.481
2.02.01	Empréstimos e Financiamentos	1.221.114	802.217
2.02.02	Debêntures	314.050	314.050
2.02.03	Provisões	0	0
2.02.04	Dívidas com Pessoas Ligadas	115	127
2.02.05	Outros	117.347	165.087
2.02.05.01	Imp. renda e contrib. social diferidos	2.365	2.512
2.02.05.02	Provisão para contingências	81.463	128.892
2.02.05.03	Demais contas a pagar	33.519	33.683
2.03	Resultados de Exercícios Futuros	0	0
2.05	Patrimônio Líquido	2.407.136	2.244.662
2.05.01	Capital Social Realizado	1.100.000	1.100.000
2.05.02	Reservas de Capital	84.525	84.525
2.05.02.01	Especial Lei 8200/91	83.986	83.986
2.05.02.02	Ágio na emissão de ações	0	0
2.05.02.03	Incentivos fiscais	539	539
2.05.03	Reservas de Reavaliação	86.871	87.399
2.05.03.01	Ativos Próprios	86.871	87.399
2.05.03.02	Controladas/Coligadas	0	0
2.05.04	Reservas de Lucro	972.738	972.738
2.05.04.01	Legal	88.276	88.276
2.05.04.02	Estatutária	884.462	884.462
2.05.04.03	Para Contingências	0	0
2.05.04.04	De Lucros a Realizar	0	0
2.05.04.05	Retenção de Lucros	0	0
2.05.04.06	Especial p/ Dividendos Não Distribuídos	0	0
2.05.04.07	Outras Reservas de Lucro	0	0

**01.01 - IDENTIFICAÇÃO**

1 - CÓDIGO CVM 01265-3	2 - DENOMINAÇÃO SOCIAL KLABIN S.A.	3 - CNPJ 89.637.490/0001-45
---------------------------	---------------------------------------	--------------------------------

**02.02 - BALANÇO PATRIMONIAL PASSIVO (Reais Mil)**

1 - CÓDIGO	2 - DESCRIÇÃO	3 -31/03/2006	4 -31/12/2005
2.05.04.07.01	Ações em tesouraria	0	0
2.05.05	Lucros/Prejuizos Acumulados	163.002	0

01.01 - IDENTIFICAÇÃO

1 - CÓDIGO CVM	2 - DENOMINAÇÃO SOCIAL	3 - CNPJ
01265-3	KLABIN S.A.	89.637.490/0001-45

03.01 - DEMONSTRAÇÃO DO RESULTADO (Reais Mil)

1 - CÓDIGO	2 - DESCRIÇÃO	3 - 01/01/2006 a 31/03/2006	4 - 01/01/2006 a 31/03/2006	5 - 01/01/2005 a 31/03/2005	6 - 01/01/2005 a 31/03/2005
3.01	Receita Bruta de Vendas e/ou Serviços	761.460	761.460	758.702	758.702
3.02	Deduções da Receita Bruta	(127.027)	(127.027)	(123.990)	(123.990)
3.03	Receita Líquida de Vendas e/ou Serviços	634.433	634.433	634.712	634.712
3.04	Custo de Bens e/ou Serviços Vendidos	(493.352)	(493.352)	(461.175)	(461.175)
3.05	Resultado Bruto	141.081	141.081	173.537	173.537
3.06	Despesas/Receitas Operacionais	66.536	66.536	(28.021)	(28.021)
3.06.01	Com Vendas	(48.759)	(48.759)	(52.609)	(52.609)
3.06.02	Gerais e Administrativas	(38.862)	(38.862)	(36.345)	(36.345)
3.06.03	Financeiras	90.355	90.355	(33.339)	(33.339)
3.06.03.01	Receitas Financeiras	130.144	130.144	35.712	35.712
3.06.03.02	Despesas Financeiras	(39.789)	(39.789)	(69.051)	(69.051)
3.06.04	Outras Receitas Operacionais	8.249	8.249	362	362
3.06.05	Outras Despesas Operacionais	(10.799)	(10.799)	(9.701)	(9.701)
3.06.06	Resultado da Equivalência Patrimonial	66.352	66.352	103.611	103.611
3.07	Resultado Operacional	207.617	207.617	145.516	145.516
3.08	Resultado Não Operacional	143	143	(1.303)	(1.303)
3.08.01	Receitas	(78)	(78)	84	84
3.08.02	Despesas	221	221	(1.387)	(1.387)
3.09	Resultado Antes Tributação/Participações	207.760	207.760	144.213	144.213
3.10	Provisão para IR e Contribuição Social	180	180	(13.952)	(13.952)
3.11	IR Diferido	(45.286)	(45.286)	(2.091)	(2.091)
3.12	Participações/Contribuições Estatutárias	0	0	0	0
3.12.01	Participações	0	0	0	0
3.12.02	Contribuições	0	0	0	0
3.13	Reversão dos Juros sobre Capital Próprio	0	0	0	0
3.15	Lucro/Prejuízo do Período	162.654	162.654	128.170	128.170

**01.01 - IDENTIFICAÇÃO**

1 - CÓDIGO CVM	2 - DENOMINAÇÃO SOCIAL	3 - CNPJ
01265-3	KLABIN S.A.	89.637.490/0001-45

**03.01 - DEMONSTRAÇÃO DO RESULTADO (Reais Mil)**

1 - CÓDIGO	2 - DESCRIÇÃO	3 - 01/01/2006 a 31/03/2006	4 - 01/01/2006 a 31/03/2006	5 - 01/01/2005 a 31/03/2005	6 - 01/01/2005 a 31/03/2005
	NÚMERO AÇÕES, EX-TESOURARIA (Mil)	917.683	917.683	917.683	917.683
	LUCRO POR AÇÃO (Reais)	0,17724	0,17724	0,13967	0,13967
	PREJUÍZO POR AÇÃO (Reais)				



01.01 - IDENTIFICAÇÃO

1 - CÓDIGO CVM 01265-3	2 - DENOMINAÇÃO SOCIAL KLABIN S.A.	3 - CNPJ 89.637.490/0001-45
---------------------------	---------------------------------------	--------------------------------

08.01 - BALANÇO PATRIMONIAL ATIVO CONSOLIDADO (Reais Mil)

1 - CÓDIGO	2 - DESCRIÇÃO	3 - 31/03/2006	4 - 31/12/2005
1	Ativo Total	4.913.966	4.695.622
1.01	Ativo Circulante	2.498.795	2.227.325
1.01.01	Disponibilidades	1.647.439	1.468.444
1.01.01.01	Caixa e bancos	67.397	102.387
1.01.01.02	Aplicações financeiras	1.580.042	1.366.057
1.01.02	Créditos	373.409	347.799
1.01.02.01	Clientes	487.578	507.334
1.01.02.02	Cambiais e duplicatas descontadas	(85.439)	(130.017)
1.01.02.03	Provisão contas de liquidação duvidosa	(28.730)	(29.518)
1.01.02.04	Empresas controladas e coligadas	0	0
1.01.03	Estoques	269.027	256.797
1.01.04	Outros	208.920	154.285
1.01.04.01	Impostos e contribuições a recuperar	171.178	91.842
1.01.04.02	Despesas antecipadas	11.233	8.622
1.01.04.03	Demais contas a receber	23.877	24.655
1.01.04.04	Títulos a receber	2.632	29.166
1.02	Ativo Realizável a Longo Prazo	350.900	383.896
1.02.01	Créditos Diversos	0	0
1.02.02	Créditos com Pessoas Ligadas	0	0
1.02.02.01	Com Coligadas	0	0
1.02.02.02	Com Controladas	0	0
1.02.02.03	Com Outras Pessoas Ligadas	0	0
1.02.03	Outros	350.900	383.896
1.02.03.01	Imp. renda e contrib. social diferidos	161.279	208.032
1.02.03.02	Depósitos judiciais	106.946	101.800
1.02.03.03	Impostos a compensar	35.238	30.099
1.02.03.04	Despesas antecipadas	4.553	4.501
1.02.03.05	Demais contas a receber	39.543	34.528
1.02.03.06	Títulos a receber	3.341	4.936
1.03	Ativo Permanente	2.064.271	2.084.401
1.03.01	Investimentos	9.717	9.915
1.03.01.01	Participações em Coligadas	0	0
1.03.01.02	Participações em Controladas	7.593	7.791
1.03.01.03	Outros Investimentos	2.124	2.124
1.03.02	Imobilizado	2.038.293	2.049.509
1.03.03	Diferido	16.261	24.977

**01.01 - IDENTIFICAÇÃO**

1 - CÓDIGO CVM	2 - DENOMINAÇÃO SOCIAL	3 - CNPJ
01265-3	KLABIN S.A.	89.637.490/0001-45

**08.02 - BALANÇO PATRIMONIAL PASSIVO CONSOLIDADO (Reais Mil)**

1 - CÓDIGO	2 - DESCRIÇÃO	3 - 31/03/2006	4 - 31/12/2005
2	Passivo Total	4.913.966	4.695.622
2.01	Passivo Circulante	694.718	1.010.522
2.01.01	Empréstimos e Financiamentos	316.381	603.164
2.01.02	Debêntures	23.073	9.270
2.01.03	Fornecedores	125.494	174.793
2.01.04	Impostos, Taxas e Contribuições	59.971	56.123
2.01.04.01	Impostos a recolher	56.753	24.116
2.01.04.02	Provisão p/ imp. renda e contrib. social	3.218	32.007
2.01.05	Dividendos a Pagar	71.270	71.270
2.01.06	Provisões	0	0
2.01.07	Dívidas com Pessoas Ligadas	2.560	1.401
2.01.08	Outros	95.969	94.501
2.01.08.01	Salários, férias e encargos sociais	45.738	51.493
2.01.08.02	Demais contas a pagar	50.231	43.008
2.02	Passivo Exigível a Longo Prazo	1.710.419	1.343.138
2.02.01	Empréstimos e Financiamentos	1.275.424	860.735
2.02.02	Debêntures	314.050	314.050
2.02.03	Provisões	0	0
2.02.04	Dívidas com Pessoas Ligadas	0	0
2.02.05	Outros	120.945	168.353
2.02.05.01	Imp. renda e contrib. social diferidos	2.365	2.512
2.02.05.02	Provisão para contingências	81.463	128.892
2.02.05.03	Demais contas a pagar	37.117	36.949
2.03	Resultados de Exercícios Futuros	0	0
2.04	Participações Minoritárias	101.693	97.300
2.05	Patrimônio Líquido	2.407.136	2.244.662
2.05.01	Capital Social Realizado	1.100.000	1.100.000
2.05.02	Reservas de Capital	84.525	84.525
2.05.02.01	Especial Lei 8200/91	83.986	83.986
2.05.02.02	Ágio na emissão de ações	0	0
2.05.02.03	Incentivos fiscais	539	539
2.05.03	Reservas de Reavaliação	86.871	87.399
2.05.03.01	Ativos Próprios	86.871	87.399
2.05.03.02	Controladas/Coligadas	0	0
2.05.04	Reservas de Lucro	972.738	972.738
2.05.04.01	Legal	88.276	88.276
2.05.04.02	Estatutária	884.462	884.462
2.05.04.03	Para Contingências	0	0
2.05.04.04	De Lucros a Realizar	0	0
2.05.04.05	Retenção de Lucros	0	0
2.05.04.06	Especial p/ Dividendos Não Distribuídos	0	0

**01.01 - IDENTIFICAÇÃO**

1 - CÓDIGO CVM 01265-3	2 - DENOMINAÇÃO SOCIAL KLABIN S.A.	3 - CNPJ 89.637.490/0001-45
---------------------------	---------------------------------------	--------------------------------

**08.02 - BALANÇO PATRIMONIAL PASSIVO CONSOLIDADO (Reais Mil)**

1 - CÓDIGO	2 - DESCRIÇÃO	3 -31/03/2006	4 -31/12/2005
2.05.04.07	Outras Reservas de Lucro	0	0
2.05.04.07.01	Ações em tesouraria	0	0
2.05.05	Lucros/Prejuízos Acumulados	163.002	0

01.01 - IDENTIFICAÇÃO

1 - CÓDIGO CVM	2 - DENOMINAÇÃO SOCIAL	3 - CNPJ
01265-3	KLABIN S.A.	89.637.490/0001-45

09.01 - DEMONSTRAÇÃO DO RESULTADO CONSOLIDADO (Reais Mil)

1 - CÓDIGO	2 - DESCRIÇÃO	3 - 01/01/2006 a 31/03/2006	4 - 01/01/2006 a 31/03/2006	5 - 01/01/2005 a 31/03/2005	6 - 01/01/2005 a 31/03/2005
3.01	Receita Bruta de Vendas e/ou Serviços	775.288	775.288	800.191	800.191
3.02	Deduções da Receita Bruta	(130.130)	(130.130)	(126.987)	(126.987)
3.03	Receita Líquida de Vendas e/ou Serviços	645.158	645.158	673.204	673.204
3.04	Custo de Bens e/ou Serviços Vendidos	(414.183)	(414.183)	(364.043)	(364.043)
3.05	Resultado Bruto	230.975	230.975	309.161	309.161
3.06	Despesas/Receitas Operacionais	(14.889)	(14.889)	(152.014)	(152.014)
3.06.01	Com Vendas	(63.501)	(63.501)	(71.613)	(71.613)
3.06.02	Gerais e Administrativas	(39.743)	(39.743)	(37.156)	(37.156)
3.06.03	Financeiras	94.012	94.012	(29.803)	(29.803)
3.06.03.01	Receitas Financeiras	148.313	148.313	37.884	37.884
3.06.03.02	Despesas Financeiras	(54.301)	(54.301)	(67.687)	(67.687)
3.06.04	Outras Receitas Operacionais	8.249	8.249	252	252
3.06.05	Outras Despesas Operacionais	(13.706)	(13.706)	(13.534)	(13.534)
3.06.06	Resultado da Equivalência Patrimonial	(200)	(200)	(160)	(160)
3.07	Resultado Operacional	216.086	216.086	157.147	157.147
3.08	Resultado Não Operacional	143	143	(1.353)	(1.353)
3.08.01	Receitas	221	221	84	84
3.08.02	Despesas	(78)	(78)	(1.437)	(1.437)
3.09	Resultado Antes Tributação/Participações	216.229	216.229	155.794	155.794
3.10	Provisão para IR e Contribuição Social	(3.040)	(3.040)	(17.908)	(17.908)
3.11	IR Diferido	(46.143)	(46.143)	(2.091)	(2.091)
3.12	Participações/Contribuições Estatutárias	0	0	0	0
3.12.01	Participações	0	0	0	0
3.12.02	Contribuições	0	0	0	0
3.13	Reversão dos Juros sobre Capital Próprio	0	0	0	0
3.14	Participações Minoritárias	(4.392)	(4.392)	(7.625)	(7.625)
3.15	Lucro/Prejuízo do Período	162.654	162.654	128.170	128.170

**01.01 - IDENTIFICAÇÃO**

1 - CÓDIGO CVM	2 - DENOMINAÇÃO SOCIAL	3 - CNPJ
01265-3	KLABIN S.A.	89.637.490/0001-45

**09.01 - DEMONSTRAÇÃO DO RESULTADO CONSOLIDADO (Reais Mil)**

1 - CÓDIGO	2 - DESCRIÇÃO	3 - 01/01/2006 a 31/03/2006	4 - 01/01/2006 a 31/03/2006	5 - 01/01/2005 a 31/03/2005	6 - 01/01/2005 a 31/03/2005
	NÚMERO AÇÕES, EX-TESOURARIA (Mil)	917.683	917.683	917.683	917.683
	LUCRO POR AÇÃO (Reais)	0,17724	0,17724	0,13967	0,13967
	PREJUÍZO POR AÇÃO (Reais)				

---

01265-3 KLABIN S.A.

89.637.490/0001-45

---

---

## 06.01 - NOTAS EXPLICATIVAS

---

### As Notas Explicativas estão sendo apresentadas em milhares de reais

#### 1 CONTEXTO OPERACIONAL

A Klabin S.A. e controladas atuam nos seguintes segmentos da indústria de papel para atendimento aos mercados interno e externo: reflorestamento e madeira, papéis de embalagem, sacos industriais e caixas de papelão ondulado. Suas atividades são integradas desde o florestamento até a fabricação dos produtos finais.

A companhia controladora (Klabin S.A.) em 2005 constituiu três Sociedades em Conta de Participação (SCP's) (doze em 2004), com o propósito específico de captar recursos financeiros para projetos de reflorestamento. A companhia controladora, na qualidade de sócia ostensiva, contribuiu com ativos florestais, basicamente florestas e com terras, através da concessão de direito de uso e os demais sócios investidores contribuíram em espécie para as referidas SCP's. Essas SCP's asseguram à Klabin S.A. o direito de preferência para aquisição de produtos florestais a preços e condições de mercado.

Em dezembro de 2004 a Klabin S.A., através de sua controlada integral Klabin Ltd. constituiu uma empresa comercial exportadora denominada Klabin Trade. A partir de janeiro de 2005 a Klabin S.A. passou a exportar seus produtos através dessa controlada indireta.

#### 2 PRINCIPAIS PRÁTICAS CONTÁBEIS

##### **Práticas contábeis aplicadas**

As informações trimestrais são apresentadas de acordo com as práticas contábeis adotadas no Brasil, suplementadas por normas e regulamentos emitidos pela Comissão de Valores Mobiliários – CVM, e foram elaboradas segundo princípios, métodos e critérios uniformes em relação àqueles adotados na elaboração das demonstrações financeiras do exercício findo em 31 de dezembro de 2005.

#### 3 CRITÉRIOS DE CONSOLIDAÇÃO

Os critérios de consolidação foram uniformes em relação àqueles adotados na elaboração das demonstrações financeiras do exercício findo em 31 de dezembro de 2005. As participações em 31 de março de 2006 estão demonstradas na nota 7.

01265-3 KLABIN S.A.

89.637.490/0001-45

**06.01 - NOTAS EXPLICATIVAS**

**4 DISPONIBILIDADES**

**a) Controladora**

	<b>31/03/2006</b>		<b>31/12/2005</b>	
	<b>Aplicações</b>	<b>taxa média anual%</b>	<b>Aplicações</b>	<b>taxa média anual%</b>
<b>Moeda nacional</b>				
Fundos de investimento (*)	110.751	16,7	121.105	18,2
Certificado de depósito bancário	638.564	16,6	510.938	18,1
Notas em reais (**)	68.753	16,7	67.207	18,0
Títulos da República da Áustria (**)	387.366	13,9	271.776	15,6
Caixa e bancos	45.059		64.630	
	<b>1.250.493</b>		<b>1.035.656</b>	
<b>Moeda estrangeira</b>				
Certificado de depósito bancário	1.769	4,5	1.886	4,2
Fundos de investimento	267	4,5	285	4,1
Caixa e bancos	47		77	
	<b>2.083</b>		<b>2.248</b>	
	<b>1.252.576</b>		<b>1.037.904</b>	
Aplicação financeira - vinculada			(39.521)	
	<b>1.252.576</b>		<b>998.383</b>	
<b>No país</b>	794.374		696.673	
<b>No exterior</b>	458.202		341.231	
	<b>1.252.576</b>		<b>1.037.904</b>	

01265-3 KLABIN S.A.

89.637.490/0001-45

**06.01 - NOTAS EXPLICATIVAS**

b) Consolidado

	31/03/2006		31/12/2005	
	Aplicações	taxa média anual%	Aplicações	taxa média anual%
<b>Moeda nacional</b>				
Fundos de investimento (*)	162.134	16,6	183.549	18,2
Certificado de depósito bancário	636.986	16,6	510.938	18,1
Notas em reais (**)	335.270	16,5	316.022	18,0
Títulos da República da Áustria (**)	387.366	13,9	271.776	15,6
Caixa e bancos	47.716		65.237	
	<b>1.569.472</b>		<b>1.347.522</b>	
<b>Moeda estrangeira</b>				
Certificado de depósito bancário	9.732	4,3	53.762	4,0
Fundos de investimento	48.554	6,9	30.010	4,1
Caixa e bancos	19.681		37.150	
	<b>77.967</b>		<b>120.922</b>	
	<b>1.647.439</b>		<b>1.468.444</b>	
Aplicação financeira - vinculada			(39.521)	
	<b>1.647.439</b>		<b>1.428.923</b>	
<b>No país</b>	846.836		759.724	
<b>No exterior</b>	800.603		708.720	
	<b>1.647.439</b>		<b>1.468.444</b>	

(\*) Inclui aplicação financeira vinculada em 2005.

(\*\*) Aplicação no exterior em Reais.



01265-3 KLABIN S.A.

89.637.490/0001-45

**06.01 - NOTAS EXPLICATIVAS**

**5 IMPOSTO DE RENDA E CONTRIBUIÇÃO SOCIAL**

**a) Natureza e expectativa de realização ou liquidação dos impostos diferidos**

Os valores de imposto de renda (IRPJ) e contribuição social (CSLL) diferidos, registrados nas demonstrações financeiras, são provenientes de provisões temporariamente não dedutíveis, tributos em discussão judicial, na controladora e prejuízos fiscais e base negativa de contribuição social na controladora e controladas. Tendo em vista ser difícil prever com exatidão o prazo de realização dos impostos diferidos, sobretudo os relacionados às provisões temporariamente não dedutíveis e tributos em discussão judicial, a Administração da Companhia decidiu manter a totalidade dos referidos créditos tributários classificados no ativo realizável a longo prazo.

	<b>Controladora</b>		<b>Consolidado</b>	
	<b>31/03/2006</b>	<b>31/12/2005</b>	<b>31/03/2006</b>	<b>31/12/2005</b>
Provisões não dedutíveis	53.440	127.357	53.440	127.357
Tributos em discussão judicial	6.845	14.311	6.845	14.311
Prejuízos fiscais e bases negativas	95.932	59.980	100.994	66.364
<b>Ativo realizável a longo prazo</b>	<b>156.217</b>	<b>201.648</b>	<b>161.279</b>	<b>208.032</b>
Imposto de renda diferido sobre venda de ativos	1.081	1.081	1.081	1.081
Depreciação acelerada incentivada	1.284	1.431	1.284	1.431
<b>Passivo exigível a longo prazo</b>	<b>2.365</b>	<b>2.512</b>	<b>2.365</b>	<b>2.512</b>

Em atendimento à Deliberação nº 273/98 e Instrução nº 371/02 da CVM, a administração, com base em orçamento e plano de negócios aprovados pelo conselho de administração, estima que os créditos fiscais sejam realizados durante os exercícios de 2006 a 2013, conforme demonstrado a seguir:

	<b>Controladora</b>		<b>Consolidado</b>	
	<b>31/03/2006</b>	<b>31/12/2005</b>	<b>31/03/2006</b>	<b>31/12/2005</b>
2006	41.321	49.407	43.801	51.830
2007	16.793	16.407	19.375	19.138
2008	21.515	21.020	21.515	22.250
2009	26.857	26.240	26.857	26.240
2010	33.686	32.911	33.686	32.911
2011 a 2013	16.045	55.663	16.045	55.663
	<b>156.217</b>	<b>201.648</b>	<b>161.279</b>	<b>208.032</b>

01265-3 KLABIN S.A.

89.637.490/0001-45

**06.01 - NOTAS EXPLICATIVAS**

**b) Conciliação do imposto de renda e da contribuição social com o resultado da aplicação direta da alíquota dos respectivos tributos sobre o resultado dos períodos**

	Controladora		Consolidado	
	31/03/2006	31/03/2005	31/03/2006	31/03/2005
<b>Resultado antes do imposto de renda e da contribuição social</b>	<b>207.760</b>	<b>144.213</b>	<b>216.229</b>	<b>155.794</b>
Imposto de renda e contribuição social à alíquota de 34%	70.638	49.032	73.518	52.970
Efeito tributário das principais adições e (exclusões):				
Resultado de equivalência patrimonial	(22.560)	(35.228)	68	54
Diferença de tributação - empresas controladas			(22.181)	(28.405)
Outros efeitos	(2.972)	2.239	(2.222)	(4.620)
	<b>45.106</b>	<b>16.043</b>	<b>49.183</b>	<b>19.999</b>
Imposto de renda e contribuição social:				
. Corrente	(180)	13.952	2.575	17.908
. Diferido	45.286	2.091	46.608	2.091
<b>Imposto de renda e contribuição social do resultado</b>	<b>45.106</b>	<b>16.043</b>	<b>49.183</b>	<b>19.999</b>

**6 PARTES RELACIONADAS**

								Controladora			
								31/03/2006	31/12/2005	31/03/2005	
	Klabin Argentina S.A.	Klabin Trade	Sociedades em Conta de Participação Paraná (i) e (iii)	Sociedades em Conta de Participação Santa Catarina (i) e (iii)	Sogemar - Sociedade Geral de Marcas (iv)	Monteiro Aranha S.A. (iv)	Klabin Irmãos & Cia. (v)	Outras	Total	Balanco	Resultado
	(i)	(ii)	(i) e (iii)	(i) e (iii)	(iv)	(iv)	(v)				
Ativo circulante	9.879	168.173	2.100	269					180.421	255.178	
Realizável a longo prazo								484	484	577	
Passivo circulante			29.856	23.928	1.238	254	897	202	56.375	50.351	
Exigível a longo prazo								115	115	127	
Receita de vendas	9.444	65.909							75.353		80.029
Compras			45.352	34.288					79.640		104.985
Comissão de aval-despesa							899		899		1.490
Despesa de royalties					3.388	694		545	4.627		4.378
Outras receitas (despesas)								102	102		

- (i) Saldo a receber de operações realizadas a preços e prazos nas condições usuais de mercado;  
 (ii) Remessa de papel a preços de custo de produção acrescidos de margem de aproximadamente 20%;  
 (iii) Compra de madeira realizada a preços e prazos nas condições usuais de mercado;  
 (iv) Licenciamento de uso de marca;  
 (v) Comissão de aval sobre o saldo de financiamentos do BNDES de 2% a.a.

01265-3 KLABIN S.A.

89.637.490/0001-45

**06.01 - NOTAS EXPLICATIVAS**

**7 INVESTIMENTOS EM EMPRESAS CONTROLADAS E SOCIEDADES EM CONTA DE PARTICIPAÇÃO**

		<b>Controladora</b>			
		<b>31/03/2006</b>		<b>31/12/2005</b>	
	<b>%</b>	<b>Equivalência</b>		<b>Equivalência</b>	
<b><u>Empresas controladas</u></b>	<b>participação</b>	<b>patrimonial</b>	<b>Investimento</b>	<b>patrimonial</b>	<b>Investimento</b>
. Klabin Limited	(*) 100	1.472	202.614	3.662	201.142
. Klabin Argentina S.A.	(**) 100	(1.896)	26.573	8.524	28.469
. IKAPÊ Empreendimentos Ltda.	100	(108)	2.913	(277)	3.021
. Klapart Participações S.A.	100		13.579		13.579
. Klabin do Paraná Prods. Florestais Ltda.	100	(39)	4.475	(264)	4.514
. Outras		(175)	1.322	(234)	1.497
	<b>Participação</b>	<b>(746)</b>	<b>251.476</b>	<b>11.411</b>	<b>252.222</b>
<b><u>Sociedades em conta de participação</u></b>	(***) <b>Média %</b>				
. Paraná	92	37.441	134.210	164.069	76.910
. Santa Catarina	94	29.657	31.026	132.855	26.166
		<b>67.098</b>	<b>165.236</b>	<b>296.924</b>	<b>103.076</b>
		<b>66.352</b>	<b>416.712</b>	<b>308.335</b>	<b>355.298</b>

(\*) Controladora da Klabin Trade.

(\*\*) Participação direta e indireta.

(\*\*\*) Resultados recebidos no período de jan/mar'06 R\$ 66.801.

01265-3 KLABIN S.A.

89.637.490/0001-45

**06.01 - NOTAS EXPLICATIVAS**

**8 IMOBILIZADO**

				31/03/2006	31/12/2005
		Taxa anual de depreciação %	Custo e reavaliado	Depreciação e exaustão acumuladas	Líquido
a)	<b><u>Controladora</u></b>				
	Terrenos		133.192		133.192
	Edifícios e construções	4	353.012	(171.509)	181.503
	Máquinas, equipamentos e instalações	5 a 20	2.603.324	(1.550.055)	1.053.269
	Obras e instalações em andamento		162.129		162.129
	Florestamento e Reflorestamento	(*)	352.213	(140.935)	211.278
	Outros	4 a 20	246.578	(149.636)	96.942
			<b>3.850.448</b>	<b>(2.012.135)</b>	<b>1.838.313</b>
b)	<b><u>Consolidado</u></b>				
	Terrenos		172.747		172.747
	Edifícios e construções	2 a 4	365.376	(173.804)	191.572
	Máquinas, equipamentos e instalações	5 a 20	2.621.788	(1.563.830)	1.057.958
	Obras e instalações em andamento		168.570		168.570
	Florestamento e Reflorestamento	(*)	490.366	(140.935)	349.431
	Outros	4 a 20	249.470	(151.455)	98.015
			<b>4.068.317</b>	<b>(2.030.024)</b>	<b>2.038.293</b>

(\*) Exaustão calculada com base na extração de madeira.

01265-3 KLABIN S.A.

89.637.490/0001-45

**06.01 - NOTAS EXPLICATIVAS**

**9 DIFERIDO**

			<u>31/03/2006</u>	<u>31/12/2005</u>
	<u>Custo</u>	<u>Amortização acumulada</u>	<u>Líquido</u>	<u>Líquido</u>
<b><u>Controladora</u></b>				
Ágio na aquisição de empresa incorporada:				
• Igaras Papéis e Embalagens S.A.	(i) 186.363	(182.410)	3.953	13.272
Gastos implant. e pré operacionais	(ii) 35.546	(29.823)	5.723	5.149
Gastos de reorganização e instalação	(ii) 987	(582)	405	433
Outros	7.532	(4.097)	3.435	3.504
	<b>230.428</b>	<b>(216.912)</b>	<b>13.516</b>	<b>22.358</b>
<b><u>Consolidado</u></b>				
Outras	3.324	(579)	2.745	2.619
	<b>233.752</b>	<b>(217.491)</b>	<b>16.261</b>	<b>24.977</b>

- (i) *Ágio fundamentado por expectativa de rentabilidade futura e amortizado com base nas respectivas projeções de resultados em cinco anos.*
- (ii) *Compreende as despesas pré-operacionais das unidades de diversos projetos das divisões industriais, que estão sendo amortizadas no prazo de cinco anos.*

01265-3 KLABIN S.A.

89.637.490/0001-45

**06.01 - NOTAS EXPLICATIVAS**

**10 FINANCIAMENTOS**

**a) Posição**

	Juros anuais %	31/03/2006			Controladora
		Curto prazo	Longo prazo	Total	31/12/2005
					Total
<b><u>Em moeda nacional</u></b>					
. BNDES	10,5	3.720	179.388	183.108	178.385
. FINAME	8,5 a 10,5	3.414	4.254	7.668	7.630
. Crédito exportação	SELIC+1,3 a 114,0 do CDI	45.923	194.842	240.765	247.798
. Capital de giro	CDI + 1,4 a 107,0 do CDI	33.669	100.000	133.669	236.573
. Outros	1,0 a 8,7	1.354	1.756	3.110	2.311
		<b>88.080</b>	<b>480.240</b>	<b>568.320</b>	<b>672.697</b>
<b><u>Em moeda estrangeira (*)</u></b>					
. Ativo imobilizado	6,3	1.572	769	2.341	3.413
. Exportação	4,7 a 9,3	221.683	401.894	623.577	483.400
. Outros	7,6 a 8,1	4.926	338.211	343.137	11.939
		<b>228.181</b>	<b>740.874</b>	<b>969.055</b>	<b>498.752</b>
		<b>316.261</b>	<b>1.221.114</b>	<b>1.537.375</b>	<b>1.171.449</b>
Contrato de troca de índices - hedge	100,0 do CDI				232.730
		<b>316.261</b>	<b>1.221.114</b>	<b>1.537.375</b>	<b>1.404.179</b>
<b><u>Vencimentos no longo prazo:</u></b>					
2007			181.704		
2008			131.677		
2009			88.470		
2010			167.317		
2011			173.892		
2012			147.615		
2013			133.255		
2014			88.473		
2015 em diante			108.711		
			<b>1.221.114</b>		

01265-3 KLABIN S.A.

89.637.490/0001-45

**06.01 - NOTAS EXPLICATIVAS**

	Juros anuais %	Taxa média ponderada %	Consolidado			
			Curto prazo	Longo prazo	31/03/2006 Total	31/12/2005 Total
<b>Em moeda nacional</b>						
. BNDES	10,5	10,5	3.720	179.388	183.108	178.385
. FINAME	8,5 a 10,5	10,0	3.414	4.254	7.668	7.630
. Crédito exportação	SELIC+1,3 a 114,0 do CDI	17,6	45.923	194.842	240.765	247.798
. Capital de giro	CDI + 1,4 a 107,0 do CDI	18,0	33.669	100.000	133.669	236.573
. Outros	1,0 a 8,7	3,9	1.354	1.756	3.110	2.311
			<b>88.080</b>	<b>480.240</b>	<b>568.320</b>	<b>672.697</b>
<b>Em moeda estrangeira (*)</b>						
. Ativo imobilizado	6,3	6,3	1.572	769	2.341	3.413
. Exportação	4,7 a 9,3	6,3	221.683	401.894	623.577	483.400
. Outros	7,3 a 8,1	7,9	5.046	392.521	397.567	71.659
			<b>228.301</b>	<b>795.184</b>	<b>1.023.485</b>	<b>558.472</b>
			<b>316.381</b>	<b>1.275.424</b>	<b>1.591.805</b>	<b>1.231.169</b>
Contrato de troca de índices - hedge	100,0 do CDI					232.730
			<b>316.381</b>	<b>1.275.424</b>	<b>1.591.805</b>	<b>1.463.899</b>
<b>Vencimentos no longo prazo:</b>						
2007				181.704		
2008				145.255		
2009				102.047		
2010				180.895		
2011				187.469		
2012				147.615		
2013				133.255		
2014				88.473		
2015 em diante				108.711		
				<b>1.275.424</b>		

(\*) Em dólares norte-americanos.

**b) Garantias**

Os financiamentos são garantidos por terrenos, edifícios, benfeitorias, máquinas, equipamentos e instalações da fábrica de Correia Pinto – SC e depósitos em garantia, bem como por avais dos acionistas controladores.

**11 DEBÊNTURES**

Em reunião do Conselho de Administração realizada em 03 de novembro de 2004, foi aprovado o Programa de Emissão Pública de Debêntures no valor total de R\$ 1.000.000.

Em dezembro de 2004, com data base de 1º de novembro de 2004, a Klabin emitiu 31.405 Debêntures de sua 5ª emissão. As Debêntures são escriturais, série única e nominativas, não conversíveis em ações, de valor unitário de R\$ 10 e valor total de R\$ 314.050, juros semestrais de 105,5% do CDI, com vencimento final em novembro de 2007.

01265-3 KLABIN S.A.

89.637.490/0001-45

## 06.01 - NOTAS EXPLICATIVAS

### 12 PROVISÃO PARA CONTINGÊNCIAS

Com base na análise individual dos processos judiciais e suportadas por opinião de seus consultores jurídicos, a Klabin S.A. e suas controladas constituíram provisões no exigível a longo prazo, para perdas consideradas prováveis, conforme abaixo demonstrado:

Natureza da contingência	Controladora e Consolidado	
	31/03/2006	31/12/2005
Tributária:		
. PIS/COFINS	17.399	63.617
. CPMF	6.737	6.121
. Outras	25.198	25.643
	49.334	95.381
Trabalhista	27.708	28.003
Outras	4.421	5.508
	<b>81.463</b>	<b>128.892</b>

Os depósitos judiciais registrados no realizável a longo prazo totalizam R\$ 105.974 (R\$ 101.013 em 2005) na controladora, e R\$ 106.946 (R\$ 101.800 em 2005) no consolidado.

#### PIS/COFINS

Em 27 de novembro de 1998, o cálculo do PIS e COFINS foi alterado pela Lei nº 9.718, a qual, dentre outras alterações aumentou a alíquota do COFINS de 2% para 3% e ampliou a base de cálculo do PIS e COFINS.

O Plenário do Supremo Tribunal Federal, em 09 de novembro de 2005, firmou posicionamento acerca da inconstitucionalidade das modificações na base de cálculo da contribuição ao PIS e da COFINS introduzidas pela Lei nº 9.718/98, objeto de inúmeras ações judiciais propostas por contribuintes em geral e pela Companhia. Na apreciação dos Recursos Extraordinários foi declarada a inconstitucionalidade do parágrafo 1º do artigo 3º da referida Lei, que havia determinado que essas contribuições incidiriam não apenas sobre o faturamento, mas sobre “a totalidade das receitas auferidas pela pessoa jurídica, sendo irrelevantes o tipo de atividade por ela exercida e a classificação contábil adotada para as receitas”.

Em 06 de dezembro de 2005 e 24 de fevereiro de 2006, em decisão publicada no Diário Oficial da Justiça proferida em ações propostas pela Companhia, o Supremo Tribunal Federal declarou serem inexigíveis as contribuições do PIS e COFINS sobre a base de cálculo ampliada. Tais decisões transitaram em julgado, em consequência, a Companhia procedeu a reversão da provisão para contingências que estava constituída no valor de R\$ 51.292, valores esses que estavam depositados em Juízo e constituição do crédito fiscal a compensar no montante de R\$ 74.937, decorrentes de valores efetivamente recolhidos na época.

Os efeitos no resultado do trimestre são demonstrados a seguir:

Outros resultados operacionais	6.580
Financeiras	119.649
Imposto de renda e contribuição social	(42.918)
	<b>83.311</b>

O saldo remanescente refere-se substancialmente a questionamento judicial quanto ao recolhimento do PIS referente a receitas não operacionais.



---

01265-3 KLABIN S.A.

89.637.490/0001-45

---

## 06.01 - NOTAS EXPLICATIVAS

---

### CPMF

A Companhia questiona a incidência da CPMF sobre a movimentação das receitas de suas exportações. Tal ação tramita perante a Vara da Justiça Federal em São Paulo, aguardando julgamento da apelação interposta em seu nome perante o Tribunal Regional Federal.

### Trabalhista

Os processos trabalhistas referem-se basicamente a reclamações envolvendo horas extras, adicional de periculosidade e de insalubridade.

Adicionalmente a Klabin S.A. e suas controladas possuem outros processos tributários, trabalhistas e cíveis envolvendo “possíveis” riscos de perda. Os valores em 31 de março de 2006 são: tributários R\$ 207.479; trabalhistas R\$ 60.910 e cíveis R\$ 34.427. Com base na análise individual dos correspondentes processos judiciais e suportadas por opinião de seus consultores jurídicos, a administração entende que estes processos, julgados “possíveis”, não necessitam provisionamento.

## 13 PATRIMÔNIO LÍQUIDO

### a) Movimentação

<b>Saldo em 31 de dezembro de 2005</b>	<b>2.244.662</b>
Imposto de renda sobre reserva de reavaliação	(180)
Lucro líquido do período	162.654
<b>Saldo em 31 de março de 2006</b>	<b><u>2.407.136</u></b>

### b) Reserva de reavaliação

Consoante facultado pela instrução CVM nº 197/93, a companhia decidiu não aplicar os dispositivos previstos nos artigos 1º e 2º da Instrução CVM nº 189/92 (imposto de renda e contribuição social sobre a reserva de reavaliação). A aplicação desses dispositivos ajustaria a reserva de reavaliação nos seguintes valores:

Reserva de reavaliação em 31 de março de 2006	86.871
Parcela relativa à correção monetária prevista na Lei 8200/91, incluída na reserva de reavaliação	(45.155)
Encargos tributários	(14.184)
	<b><u>27.532</u></b>

### c) Dividendos complementares

Conforme Assembléia Geral Ordinária realizada em 20 de março de 2006, foi aprovada a distribuição de dividendos complementares referente ao exercício de 2005 de R\$ 72,89 por lote de mil ações ordinárias nominativas – ON, e R\$ 80,18 por lote de mil ações preferenciais nominativas – PN, totalizando R\$ 71.270 com início de pagamento em 06 de abril de 2006.

---

01265-3 KLABIN S.A.

89.637.490/0001-45

---

---

**06.01 - NOTAS EXPLICATIVAS**

---

**14 INSTRUMENTOS FINANCEIROS**

**a) Gerenciamento de risco**

A Klabin S.A. e controladas participam de operações envolvendo instrumentos financeiros, todos registrados em contas patrimoniais, que se destinam a atender suas necessidades operacionais, bem como a reduzir a exposição a riscos financeiros, principalmente de crédito, de moeda e de taxa de juros. A administração desses riscos é efetuada por meio da definição de estratégias, estabelecimento de sistemas de controle e determinação de limite de posições. Não são realizadas operações envolvendo instrumentos financeiros com finalidade especulativa.

**b) Risco de crédito**

Esses riscos são administrados por normas específicas de aceitação de clientes, análise de crédito e estabelecimento de limites de exposição por cliente.

**c) Valores de mercado**

Em 31 de março de 2006, os valores de mercado das disponibilidades, aplicações financeiras, contas a receber e a pagar, aproximam-se dos valores registrados nas demonstrações financeiras devido à natureza de curto prazo das mesmas. Os valores de mercado dos empréstimos e financiamentos aproximam-se substancialmente dos valores registrados nas demonstrações financeiras devido a estes instrumentos financeiros terem taxas de juros variáveis. Os valores de mercado das debêntures são iguais aos valores registrados nas demonstrações contábeis, em virtude da Sociedade ter a opção de quitar estas debêntures a qualquer momento pelo valor contábil.

01265-3 KLABIN S.A.

89.637.490/0001-45

**06.01 - NOTAS EXPLICATIVAS**

**15 DEMONSTRAÇÃO DO FLUXO DE CAIXA**

	Controladora		Consolidado	
	31/03/2006	31/03/2005	31/03/2006	31/03/2005
<b>Atividades Operacionais</b>				
Lucro líquido do período	162.654	128.170	162.654	128.170
<b>Despesas (receitas) que não afetam o caixa e equivalentes:</b>				
. Depreciação, amortização e exaustão	59.860	52.993	64.021	58.645
. Resultado na alienação de ativos	(143)	964	(143)	1.262
. Imposto de renda e contribuição social diferidos	45.286	2.091	46.143	2.091
. Juros e variação cambial sobre empréstimos e financiamentos	49.275	62.017	45.916	62.017
. Resultado de equivalência patrimonial	(66.352)	(103.611)	200	160
. Variação cambial de investimentos no exterior			1.931	(468)
. Participação de minoritários			4.392	7.625
. Reversão da provisão para contingência	(51.292)		(51.292)	
. Constituição de crédito fiscal a compensar	(74.937)		(74.937)	
<b>Redução (aumento) nas contas do ativo</b>				
. Contas a receber	(15.494)	59.931	(25.610)	35.295
. Estoques	(7.392)	(22.325)	(12.443)	(24.069)
. Impostos a recuperar	(9.860)	53.789	(9.538)	52.500
. Despesas antecipadas	(2.701)	(7.444)	(2.663)	(7.444)
. Demais contas a receber	23.215	2.911	25.309	1.988
<b>Aumento (redução) nas contas do passivo</b>				
. Fornecedores	(45.129)	58.650	(50.438)	(21.621)
. Impostos a recolher	32.622	6.939	32.637	8.572
. Imposto de renda e contribuição social	(29.113)	(56.581)	(28.969)	(55.564)
. Salários, férias e encargos sociais	(5.653)	(16.163)	(5.755)	(16.287)
. Provisão para contingências	(76)	(250)	(76)	(250)
. Demais contas a pagar	15.456	15.691	8.272	23.642
<b>Geração de caixa em atividades operacionais (transporte)</b>	<b>80.226</b>	<b>237.772</b>	<b>129.611</b>	<b>256.264</b>

01265-3 KLABIN S.A.

89.637.490/0001-45

**06.01 - NOTAS EXPLICATIVAS**

	<b>Controladora</b>		<b>Consolidado</b>	
	<b>31/03/2006</b>	<b>31/03/2005</b>	<b>31/03/2006</b>	<b>31/03/2005</b>
<b>Geração de caixa em atividades operacionais (transporte)</b>	<b>80.226</b>	<b>237.772</b>	<b>129.611</b>	<b>256.264</b>
<b>Atividades de Investimento:</b>				
. Aplicações no mercado financeiro	39.521	(1.353)	39.521	(1.353)
. Aquisição de bens do ativo imobilizado	(28.337)	(80.986)	(44.219)	(87.031)
. Aumento do ativo diferido	(1.072)	(880)	(1.203)	(1.050)
. Venda de ativo imobilizado	221	84	221	84
. Empréstimo a empresas ligadas	143	(1.490)		
. Integralização de capital		(31)	(1)	(31)
. Resultados recebidos de controladas	66.801	25.610		
. Depósitos judiciais	(1.022)	(138)	(1.205)	83
. Outros investimentos		(3.969)	(3)	
<b>Caixa (utilizado) gerado em atividades de investimentos</b>	<b>76.255</b>	<b>(63.153)</b>	<b>(6.889)</b>	<b>(89.298)</b>
<b>Atividades de Financiamento:</b>				
. Captação de financiamentos	551.353	198.762	551.353	198.762
. Amortização de financiamentos	(412.240)	(66.060)	(412.240)	(66.060)
. Pagamento de juros	(41.389)	(24.166)	(43.320)	(24.166)
. Integralização de capital em controladas por minoritários			1	12.070
. Empréstimo à empresas ligadas	(12)	(252)		
<b>Caixa gerado em atividades de financiamentos</b>	<b>97.712</b>	<b>108.284</b>	<b>95.794</b>	<b>120.606</b>
<b>Aumento no caixa e equivalentes</b>	<b>254.193</b>	<b>282.903</b>	<b>218.516</b>	<b>287.572</b>
<b>Saldos iniciais de caixa e equivalentes</b>	998.383	842.836	1.428.923	1.090.628
<b>Saldos finais de caixa e equivalentes</b>	1.252.576	1.125.739	1.647.439	1.378.200
	<b>254.193</b>	<b>282.903</b>	<b>218.516</b>	<b>287.572</b>

---

01265-3 KLabin S.A.

89.637.490/0001-45

---

---

**07.01 - COMENTÁRIO DO DESEMPENHO DA COMPANHIA NO TRIMESTRE**

---

Com o objetivo de permitir uma análise mais ampla do desempenho das empresas Klabin, apresentamos comentários sobre o resultado consolidado do período. Vide Quadro **08.01** – **COMENTÁRIO DO DESEMPENHO CONSOLIDADO NO TRIMESTRE.**

01265-3 KLABIN S.A.

89.637.490/0001-45

12.01 - COMENTÁRIO DO DESEMPENHO CONSOLIDADO NO TRIMESTRE

## Relatório Desempenho 1T06

### Considerações Iniciais

As informações operacionais e financeiras da Companhia relativas aos 1T06, 1T05 e 4T05, exceto onde esteja indicado de outra forma, são apresentadas com base em números consolidados e em reais, conforme práticas contábeis adotadas no Brasil.

### Principais Indicadores

R\$ milhões	1T06	1T05	4T05	Variação	
				1T06/1T05	1T06/4T05
<b>Receita Bruta</b>	<b>775,3</b>	<b>800,2</b>	<b>795,0</b>	(3%)	(2%)
<b>Receita Líquida</b>	<b>645,2</b>	<b>673,2</b>	<b>662,7</b>	(4%)	(3%)
Mercado interno	481,8	490,0	488,4	(2%)	(1%)
Exportação	163,4	183,2	174,3	(11%)	(6%)
% Exportação	25%	27%	26%		
<b>Lucro Bruto</b>	<b>231,0</b>	<b>309,2</b>	<b>185,5</b>	(25%)	25%
<i>Margem Bruta</i>	36%	46%	28%		
Despesas de vendas	(63,5)	(71,6)	(76,7)	(11%)	(17%)
Despesas gerais e administrativas	(39,7)	(37,2)	(42,2)	7%	(6%)
Outras receitas (despesas) operacionais	(5,5)	(13,3)	(14,5)	(59%)	(62%)
<b>Resultado Operacional (antes do Res Fin) EBIT</b>	<b>122,3</b>	<b>187,1</b>	<b>52,1</b>	(35%)	135%
<i>Margem EBIT</i>	19%	28%	8%		
<b>Depreciação, amortização e exaustão</b>	<b>64,0</b>	<b>58,7</b>	<b>63,1</b>	9%	1%
<b>EBITDA</b>	<b>186,3</b>	<b>245,8</b>	<b>115,2</b>	(24%)	62%
<i>Margem EBITDA</i>	29%	37%	17%		
<b>Lucro Líquido</b>	<b>162,7</b>	<b>128,2</b>	<b>26,1</b>	27%	523%
<b>Endividamento Líquido</b>	<b>281,5</b>	<b>379,8</b>	<b>318,8</b>	(26%)	(12%)
<b>Endividamento Líquido/EBITDA(anualizado)</b>	<b>0,4</b>	<b>0,4</b>	<b>0,4</b>		
<b>Investimentos</b>	<b>44,2</b>	<b>87,0</b>	<b>70,7</b>	(49%)	(37%)
<b>Volume de produção (mil t ( * ))</b>	<b>382,4</b>	<b>363,9</b>	<b>362,0</b>	5%	6%
<b>Volume de vendas ( mil t )</b>	<b>339,7</b>	<b>316,7</b>	<b>366,4</b>	7%	(7%)
Mercado interno	207,7	195,5	206,7	6%	0%
Exportação	132,0	121,2	159,7	9%	(17%)
% Exportação	39%	38%	44%		

(\*) Valores correspondentes ao volume de produção de papéis, cartões e papéis reciclados, não considerando embalagens e sacos industriais.

01265-3 KLABIN S.A.

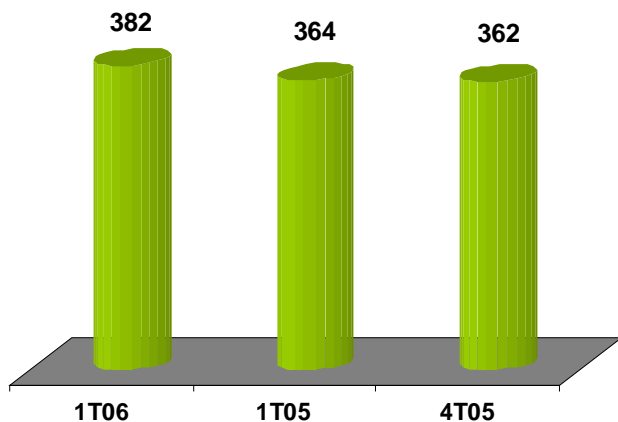
89.637.490/0001-45

## 12.01 - COMENTÁRIO DO DESEMPENHO CONSOLIDADO NO TRIMESTRE

### Desempenho Operacional e Econômico-Financeiro

#### Volume de Produção

Mil toneladas



A produção de papéis e cartões revestidos no 1T06 no montante de 382,4 mil t foi recorde, em função do excelente desempenho operacional das fábricas de Monte Alegre (PR) e Otacílio Costa (SC).

#### Volume de Vendas

O volume de vendas no 1T06, sem incluir madeira, alcançou 339,7 mil toneladas, com destaque para as vendas no mercado externo. O volume de exportação totalizou 132,0 mil toneladas, com participação de 39% no total (38% no 1T05).

As exportações de cartões revestidos continuaram aquecidas no 1T06, totalizando 19,9 mil toneladas, representando 15% do total exportado.

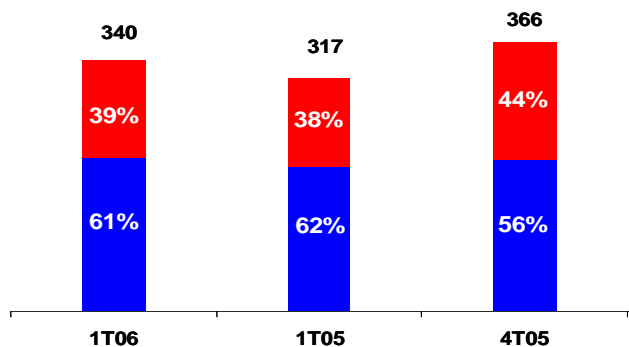
01265-3 KLABIN S.A.

89.637.490/0001-45

## 12.01 - COMENTÁRIO DO DESEMPENHO CONSOLIDADO NO TRIMESTRE

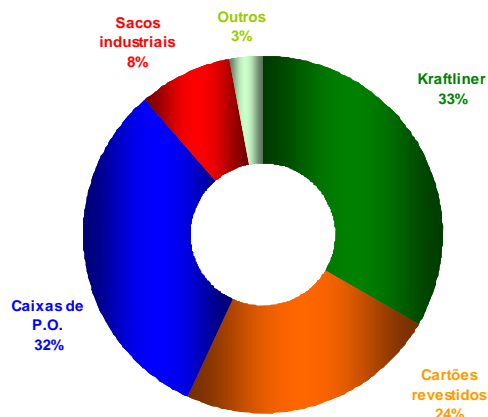
### Volume de Vendas por Mercado

Mil toneladas



Exportação  
 Mercado Doméstico

### Volume de Vendas por Produto - 1T06



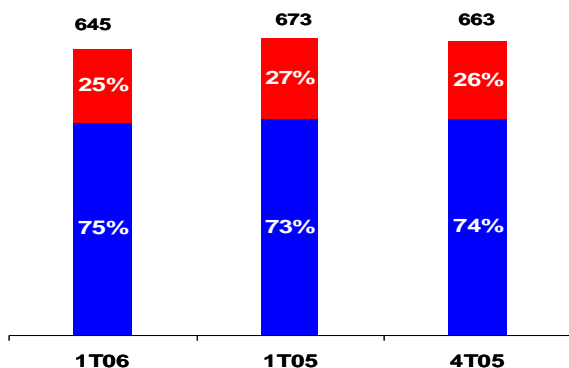
Não inclui madeira

### Receita Líquida

A receita líquida no 1T06 totalizou R\$ 645,2 milhões, inferior em 4% e 3% em relação a 1T05 e 4T05, respectivamente. Apesar da recuperação dos preços internacionais do kraftliner a partir do 4T05, o preço médio no 1T06 ainda é inferior ao praticado no 1T05, além disso, a receita líquida de exportação foi afetada pela valorização de 18% do real frente ao dólar em relação ao mesmo período de 2005.

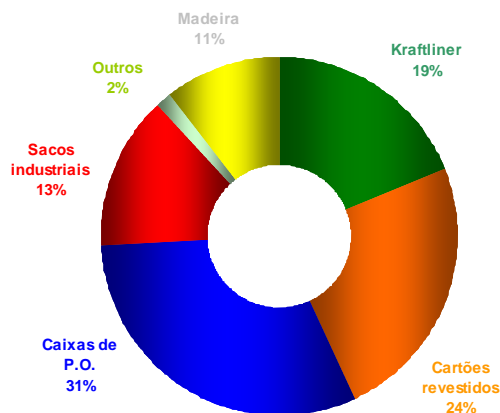
### Receita Líquida por Mercado

R\$ milhões



Exportação  
 Mercado Doméstico

### Receita Líquida por Produto - 1T06



Inclui madeira

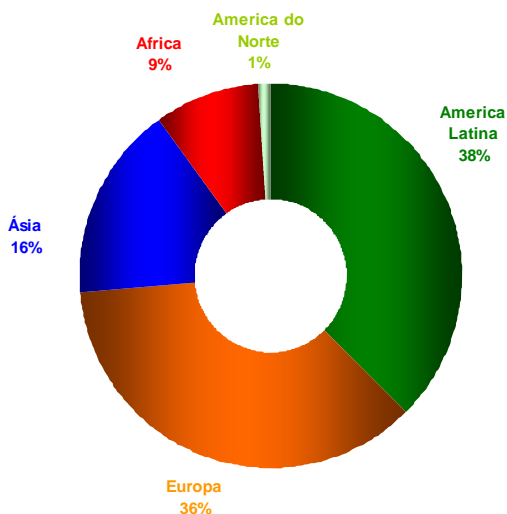


01265-3 KLABIN S.A.

89.637.490/0001-45

## 12.01 - COMENTÁRIO DO DESEMPENHO CONSOLIDADO NO TRIMESTRE

### Destino das Exportações - Por Volume - 1T06



### Resultado Operacional

O **custo dos produtos vendidos** no 1T06 foi de R\$ 414,2 milhões, 13% superior ao 1T05 e 13% inferior ao 4T05, influenciado pela elevação dos custos dos insumos de produção, com destaque para óleo combustível, energia elétrica e mão de obra.

O **lucro bruto** no 1T06 foi de R\$ 231,0 milhões, 25% inferior ao 1T05 e 25% superior ao 4T05. A margem bruta no 1T06 foi de 36%, ante os 46% no 1T05 e 28% no 4T05.

As **despesas com vendas** no 1T06 foram de R\$ 63,5 milhões, 11% e 17% inferiores ao 1T05 e 4T05, respectivamente. Deste total R\$ 41,9 milhões, (R\$ 46,1 milhões no 1T05) referem-se principalmente a fretes no mercado interno e exportação.

A maior oferta de navios e o aumento das importações contribuíram para aumentar a disponibilidade de navios e contêineres, resultando na redução do valor dos fretes marítimos entre o Brasil e outros países neste início de ano.

Refletindo o aumento salarial de 7% referente ao dissídio coletivo ocorrido em outubro '05, as **despesas gerais e administrativas** totalizaram R\$ 39,7 milhões no 1T06, 7% superior ao 1T05 e 6% inferior ao 4T05.

O **resultado operacional antes do resultado financeiro (EBIT)** no 1T06 foi de R\$ 122,3 milhões, 35% inferior ao 1T05, porém, 135% superior ao 4T05.

01265-3 KLABIN S.A.

89.637.490/0001-45

## 12.01 - COMENTÁRIO DO DESEMPENHO CONSOLIDADO NO TRIMESTRE

### Geração Operacional de Caixa (EBITDA)

A **geração operacional de caixa (EBITDA)** no 1T06, foi de R\$ 186,3 milhões, afetado positivamente por R\$ 6,6 milhões de receitas não recorrentes lançadas na rubrica outras receitas/despesas operacionais, referentes a reversão da provisão para contingências do PIS e COFINS.

A margem EBITDA do trimestre foi de 29% (37% no 1T05 e 17% no 4T05).

### Resultado financeiro e endividamento

O **resultado financeiro líquido** somou R\$ 94,0 milhões de receita financeira no 1T06, comparado com despesa de R\$ 29,8 milhões no 1T05 e R\$ 25,7 milhões no 4T05.

Em março, ocorreu a contabilização de reversão da provisão para contingências no montante de R\$ 119,6 milhões, referente à ação de ampliação da alíquota de cálculo do PIS e COFINS, com base em decisão judicial transitada em julgado.

R\$ milhões	Financiamentos					
	31/03/2006			31/12/2005		
	Moeda		Total	Moeda		Total
Local	Estrangeira	Local		Estrangeira		
Curto Prazo	111,1	228,3	339,4	101,4	511,0	612,4
Longo Prazo	794,3	795,2	1.589,5	894,5	280,3	1.174,8
<b>ENDIVIDAMENTO BRUTO</b>	<b>905,4</b>	<b>1.023,5</b>	<b>1.928,9</b>	<b>995,9</b>	<b>791,3</b>	<b>1.787,2</b>
Caixa e aplicações financeiras			(1.647,4)			(1.468,4)
<b>ENDIVIDAMENTO LÍQUIDO</b>			<b>281,5</b>			<b>318,8</b>

No 1T06, o **endividamento bruto** totalizou R\$ 1.928,9 milhões, dos quais apenas 18% no curto prazo, contra 34% em dezembro de 2005.

A Klabin, como parte de sua estratégia financeira, trocou dividas de custo mais elevado por novas operações de prazo mais longo e a custos mais atrativos. Contratou operações de pré-pagamentos de exportação no montante de USD 100,0 milhões, com prazo total de 8 anos e 4 anos de carência. Deste modo o prazo médio total da dívida que era de 25 meses no final de 2005, foi ampliado para 43 meses em março de 2006.

Além dessas captações, a Klabin tem a seu dispor uma linha de crédito "stand by" no montante de R\$ 500,0 milhões, para ser utilizada a qualquer momento, até setembro de 2007.

---

01265-3 KLABIN S.A.

89.637.490/0001-45

---

## 12.01 - COMENTÁRIO DO DESEMPENHO CONSOLIDADO NO TRIMESTRE

---

Estas operações têm como objetivo alongar o perfil da dívida, melhorar a liquidez e preparar o caixa da Companhia para o novo ciclo de investimentos que se inicia com o projeto de expansão de cartões revestidos em Monte Alegre (PR).

O **endividamento em moeda estrangeira** totalizou R\$ 1.023,5 milhões, representando 53% do endividamento total da Klabin, dos quais 61% referem-se à pré-pagamentos de exportação.

O **endividamento líquido** caiu de R\$ 318,8 milhões em 31/12/05 para R\$ 281,5 milhões, que equivale a 38% do EBITDA do trimestre anualizado.

### Imposto de Renda

A **provisão para Imposto de renda e contribuição social** no 1T06 foi de R\$ 49,2 milhões, influenciada por R\$ 42,9 milhões referente a reversão da provisão para contingências do PIS e COFINS.

### Resultado Líquido

O lucro líquido no 1T06 foi de R\$ 162,7 milhões, afetado positivamente pelos ganhos não recorrentes referentes ao estorno das Ações do PIS e COFINS, cujo efeito líquido foi de R\$ 83,3 milhões.

## Evolução dos Negócios

### UNIDADE DE NEGÓCIO - FLORESTAL

No 1T06, a Klabin movimentou 1,8 milhão de toneladas de toras de Pinus e Eucalipto, das quais 1,1 milhão de toneladas foram transferidas para as fábricas do Paraná, Santa Catarina e São Paulo.

O volume de vendas de madeira para serrarias e laminadoras no Paraná e Santa Catarina foi de 693,5 mil toneladas.

A construção civil norte americana continuou aquecida neste primeiro trimestre, e o índice *housing starts* continuou registrando índices superiores a 2,0 milhões de novas construções. Por outro lado, o fortalecimento do real frente ao dólar teve efeito negativo nos preços dos produtos exportados pelos clientes da Klabin. Algumas serrarias fecharam unidades em Santa Catarina, e o volume de venda de toras para terceiros caiu 11% em relação ao 1T05.

No final do 1T06, a Klabin possuía 362 mil hectares de área florestal, dos quais 191 mil hectares de florestas plantadas e 130 mil hectares de florestas nativas preservadas.

---

01265-3 KLABIN S.A.

89.637.490/0001-45

---

## 12.01 - COMENTÁRIO DO DESEMPENHO CONSOLIDADO NO TRIMESTRE

---

### UNIDADE DE NEGÓCIO - PAPÉIS

O volume de vendas de papéis e cartões revestidos para terceiros foi de 193,3 mil toneladas no 1T06, um acréscimo de 10% em relação ao 1T05.

As exportações totalizaram 121,5 mil toneladas, 12% superior ao 1T05.

O volume de vendas de *kraftliner* somou 113,4 mil toneladas no 1T06, 10% superior em relação ao 1T05. O volume exportado foi de 101,6 mil toneladas, 13% superior ao 1T05.

Os preços internacionais de *kraftliner* continuam apresentando recuperação após o terceiro aumento de USD 40 / t praticado pelos produtores americanos em abril. Por sua vez, os produtores europeus anunciam novos aumentos entre € 40-50 / t para maio ou junho.

O volume de vendas de cartões revestidos totalizou 79,9 mil toneladas no 1T06, 10% superior ao 1T05, com exportações atingindo 19,9 mil toneladas, 6% superior ao 1T05.

### UNIDADE DE NEGÓCIO - PAPELÃO ONDULADO

As informações preliminares divulgadas pela Associação Brasileira de Papelão Ondulado (ABPO) indicaram que a expedição de caixas, chapas e acessórios foi de 526,4 mil toneladas no 1T06, 5,9% superior ao 1T05.

No 1T06, o volume expedido de caixas e chapas de Klabin foi de 107,5 mil toneladas, 8,9% superior ao 1T05

O volume expedido para o segmento aviário continua sofrendo com a redução na exportação e o excesso de oferta no mercado interno; neste cenário alguns clientes reduziram seus abates em até 60%.

### UNIDADE DE NEGÓCIO - SACOS INDUSTRIAIS

O volume de vendas de sacos industriais no 1T06 totalizou 28,7 mil toneladas, 3% inferior ao 1T05.

As empresas produtoras de cimento esperam para 2006 um crescimento da construção civil, levando em conta o maior crescimento da economia brasileira, auxiliada pelas medidas adotadas pelo governo, como redução do Imposto sobre Produtos Industrializados de uma cesta de produtos para o setor.

No segmento de agro negócio, os elevados custos de produção e a valorização do real continuam causando transtornos ao setor.

---

01265-3 KLABIN S.A.

89.637.490/0001-45

---

---

12.01 - COMENTÁRIO DO DESEMPENHO CONSOLIDADO NO TRIMESTRE

---

## Investimentos

A tabela abaixo apresenta os investimentos realizados no trimestre:

R\$ Milhões	1T06
Florestal	17,5
Fábricas de Papel	10,8
Conversão	6,0
Outros	9,9
<b>Total</b>	<b>44,2</b>

Em janeiro de 2006, o Conselho de Administração aprovou o Projeto MA 1100, autorizando a Diretoria a concluir, com base em objetivos estabelecidos, as negociações para a implementação do projeto de expansão da fábrica de Monte Alegre(PR) que prevê o aumento da capacidade instalada das atuais 700 mil t/ano para 1,1 milhão de t/ano. Desse total, 680 mil t/ano serão de cartões revestidos e 420 mil t/ano de *kraftliner*, ou seja, a capacidade instalada de cartões revestidos nesta unidade, deverá crescer 106%, das atuais 330 mil t/ano para 680 mil t/ano.

01.01 - IDENTIFICAÇÃO

1 - CÓDIGO CVM	2 - DENOMINAÇÃO SOCIAL	3 - CNPJ
01265-3	KLABIN S.A.	89.637.490/0001-45

14.01 - CARACTERÍSTICAS DA EMISSÃO PÚBLICA OU PARTICULAR DE DEBÊNTURES

1 - ITEM	01
2 - Nº ORDEM	5ª
3 - Nº REGISTRO NA CVM	CVM/SRE/DEB/2004/041
4 - DATA DO REGISTRO CVM	06/12/2004
5 - SÉRIE EMITIDA	UN
6 - TIPO DE EMISSÃO	SIMPLES
7 - NATUREZA EMISSÃO	PÚBLICA
8 - DATA DA EMISSÃO	01/11/2004
9 - DATA DE VENCIMENTO	01/11/2007
10 - ESPÉCIE DA DEBÊNTURE	SEM PREFERENCIA
11 - CONDIÇÃO DE REMUNERAÇÃO VIGENTE	Juros semest de 105,5% do CDI
12 - PRÊMIO/DESÁGIO	
13 - VALOR NOMINAL (Reais)	10.000,00
14 - MONTANTE EMITIDO (Reais Mil)	314.050
15 - Q. TÍTULOS EMITIDOS (UNIDADE)	31.405
16 - TÍTULO CIRCULAÇÃO (UNIDADE)	31.405
17 - TÍTULO TESOURARIA (UNIDADE)	0
18 - TÍTULO RESGATADO (UNIDADE)	0
19 - TÍTULO CONVERTIDO (UNIDADE)	0
20 - TÍTULO A COLOCAR (UNIDADE)	0
21 - DATA DA ÚLTIMA REPACTUAÇÃO	
22 - DATA DO PRÓXIMO EVENTO	02/05/2006

---

01265-3 KLABIN S.A.

89.637.490/0001-45

---

#### **19.01 - PROJETOS DE INVESTIMENTO**

---

Os investimentos no 1º trim de 2006 somaram R\$ 44,2 milhões aplicados nos principais projetos:

- Aquisição de florestas e florestamento;
- Adequação dos precipitadores da caldeira de recuperação Monte Alegre – PR;
- Substituição do superaquecedor terciário da caldeira de recuperação Otacílio Costa – SC;
- Reforma da máquina de papel de Angatuba – SP;
- Aquisição de equipamentos para atualização tecnológica na unidade de Lages – SC.

01265-3 KLABIN S.A.

89.637.490/0001-45

**20.01 - OUTRAS INFORMAÇÕES QUE A COMPANHIA ENTENDA RELEVANTES**

DE ACORDO COM O REGULAMENTO DE PRÁTICAS DIFERENCIADAS DE GOVERNANÇA CORPORATIVA – NÍVEL 1, APRESENTAMOS A SEGUIR INFORMAÇÕES ADICIONAIS SOBRE A COMPANHIA, NA DATA BASE DE 31 DE MARÇO DE 2006.

**1 POSIÇÃO ACIONÁRIA DA COMPANHIA, DOS DETENTORES DE AÇÕES COM MAIS DE 5% DO TOTAL DAS ESPÉCIES ATÉ O NÍVEL DE PESSOA FÍSICA**

a) Posição acionária da companhia

ACIONISTA	AÇÕES					
	ON	%	PN	%	TOTAL	%
Klabin Irmãos & Cia.	163.797.753	51,70	-	-	163.797.753	17,85
Niblak Participações S.A.	24.699.654	7,80	-	-	24.699.654	2,69
Monteiro Aranha S.A.	63.458.605	20,03	25.346.363	4,22	88.804.968	9,68
The Bank Of New York ADR Department (*)	-	-	49.709.085	8,27	49.709.085	5,42
BNDES Participações S.A. BNDESPAR	-	-	185.859.840	30,93	185.859.840	20,25
Outros (**)	64.871.551	20,47	339.940.445	56,58	404.811.996	44,11
<b>TOTAL</b>	<b>316.827.563</b>	<b>100,00</b>	<b>600.855.733</b>	<b>100,00</b>	<b>917.683.296</b>	<b>100,00</b>

(\*) Acionistas no exterior.

(\*\*) Acionistas com participação inferior a 5% das ações.

b) Distribuição do capital social dos controladores até o nível de pessoa física

**CONTROLADORA/INVESTIDORA:**

(\*) Klabin Irmãos & Cia.

QUOTISTAS	QUOTAS	
	Quantidade	% do Capital
Jacob Klabin Lafer Administração Partic. S.A.	1	12,52
Miguel Lafer Participações S.A.	1	6,26
VFV Participações S.A.	1	6,26
PRESH S.A.	1	12,52
GL S.A. Participações	1	12,52
GLIMDAS Participações S.A.	1	11,07
DARO Participações S.A.	1	11,07
DAWOJOBE Participações S.A.	1	11,07
ESLI Participações S.A.	1	8,36
LKL Participações S.A.	1	8,35
<b>TOTAL</b>	<b>10</b>	<b>100,00</b>

(\*) Sociedade em nome coletivo, com capital social de R\$ 1.000.000,00, dividido em quotas de valores variados.



01265-3 KLABIN S.A.

89.637.490/0001-45

**20.01 - OUTRAS INFORMAÇÕES QUE A COMPANHIA ENTENDA RELEVANTES**

**CONTROLADORA/INVESTIDORA:**

Jacob Klabin Lafer Adm. Partic. S.A.

ACIONISTAS	AÇÕES	
	ON	% Total
Miguel Lafer	446.458	50,00
Vera Lafer	446.458	50,00
<b>TOTAL</b>	892.916	100,00

**CONTROLADORA/INVESTIDORA:**

Miguel Lafer Participações S.A.

ACIONISTAS	AÇÕES	
	ON	% Total
Miguel Lafer	928.270.312	99,9999
Mildred Lafer	688	0,0001
<b>TOTAL</b>	928.271.000	100,0000

**CONTROLADORA/INVESTIDORA:**

VFV Participações S.A.

ACIONISTAS	AÇÕES	
	ON	% Total
Vera Lafer	928.270.312	99,9999
Outros	688	0,0001
<b>TOTAL</b>	928.271.000	100,0000

**CONTROLADORA/INVESTIDORA:**

PRESH S.A.

ACIONISTAS	AÇÕES					
	ON	%	PN	%	TOTAL	%
Sylvia Lafer Piva			17.658.895	99,99993	17.658.895	66,66662
Pedro Franco Piva			12	0,00007	12	0,00005
Horácio Lafer Piva	2.943.151	33,33333			2.943.151	11,11111
Eduardo Lafer Piva	2.943.151	33,33333			2.943.151	11,11111
Regina Piva Coelho Magalhães	2.943.151	33,33333			2.943.151	11,11111
<b>TOTAL</b>	8.829.453	100,00000	17.658.907	100,00000	26.488.360	100,00000

01265-3 KLABIN S.A.

89.637.490/0001-45

**20.01 - OUTRAS INFORMAÇÕES QUE A COMPANHIA ENTENDA RELEVANTES**

**CONTROLADORA/INVESTIDORA:**

**GL S.A. Participações**

ACIONISTAS	AÇÕES					
	ON	%	PN	%	TOTAL	%
Graziela Lafer Galvão	4.233.864	99,99991	8.467.726	99,99993	12.701.590	99,99992
Outros	4	0,00009	6	0,00007	10	0,00008
<b>TOTAL</b>	<b>4.233.868</b>	<b>100,00000</b>	<b>8.467.732</b>	<b>100,00000</b>	<b>12.701.600</b>	<b>100,00000</b>

**CONTROLADORA/INVESTIDORA:**

**GLIMDAS Participações S.A.**

ACIONISTAS	AÇÕES					
	ON	%	PN	%	TOTAL	%
Israel Klabin			276.794	66,090	276.794	13,310
GLIMDAS-ALPHA Particip. Ltda.			142.020	33,910	142.020	6,830
Alberto Klabin (*)	276.787	16,666			276.787	13,310
Leonardo Klabin (*)	276.787	16,666			276.787	13,310
Stela Klabin (*)	276.787	16,666			276.787	13,310
Maria Klabin (*)	276.787	16,666			276.787	13,310
Dan Klabin (*)	276.787	16,666			276.787	13,310
Gabriel Klabin (*)	276.787	16,666			276.787	13,310
Espólio Maurício Klabin (*)	29	0,002			29	
<b>TOTAL</b>	<b>1.660.751</b>	<b>99,998</b>	<b>418.814</b>	<b>100,000</b>	<b>2.079.565</b>	<b>100,000</b>

(\*) Ações sujeitas a usufruto, cabendo o direito de voto ao usufrutuário Israel Klabin.

**CONTROLADORA/INVESTIDORA:**

**GLIMDAS-ALPHA Participações Ltda.**

ACIONISTAS	AÇÕES	
	ON	% Total
Israel Klabin	4.072	14,28772
Alberto Klabin	4.071	14,28421
Leonardo Klabin	4.071	14,28421
Stela Klabin	4.071	14,28421
Maria Klabin	4.071	14,28421
Dan Klabin	4.071	14,28421
Gabriel Klabin	4.071	14,28421
Outros	2	0,00702
<b>TOTAL</b>	<b>28.500</b>	<b>100,00000</b>

01265-3 KLABIN S.A.

89.637.490/0001-45

**20.01 - OUTRAS INFORMAÇÕES QUE A COMPANHIA ENTENDA RELEVANTES**

**CONTROLADORA/INVESTIDORA:**

**DARO Participações S.A.**

ACIONISTAS	AÇÕES	
	ON	% Total
Daniel Miguel Klabin	1.420.564	53,065
Rose Klabin (*)	418.821	15,645
Amanda Klabin (*)	418.821	15,645
David Klabin (*)	418.821	15,645
<b>TOTAL</b>	<b>2.677.027</b>	<b>100,000</b>

(\*) Ações sujeitas a usufruto, cabendo o direito de voto ao usufrutuário Daniel Miguel Klabin.

**CONTROLADORA/INVESTIDORA:**

**DAWOJOBE Participações S.A.**

ACIONISTAS	AÇÕES	
	ON	%
Armando Klabin	4	
Wolff Klabin (*)	442.878.289	25,00
Daniela Klabin (*)	442.878.289	25,00
Bernardo Klabin (*)	442.878.289	25,00
José Klabin (*)	442.878.289	25,00
<b>TOTAL</b>	<b>1.771.513.160</b>	<b>100,00</b>

(\*) Ações sujeitas a usufruto, cabendo o direito de voto ao usufrutuário Armando Klabin.

**CONTROLADORA/INVESTIDORA:**

**ESLI Participações S.A.**

ACIONISTAS	AÇÕES	
	ON	% Total
Lilia Klabin Levine	17.673.750	99,9999
Espólio Alfred Landau	10	0,0001
<b>TOTAL</b>	<b>17.673.760</b>	<b>100,0000</b>

**CONTROLADORA/INVESTIDORA:**

**LKL Participações S.A.**

ACIONISTAS	AÇÕES	
	ON	% Total
Lilia Klabin Levine	17.933.200	99,998
Outros	300	0,002
<b>TOTAL</b>	<b>17.933.500</b>	<b>100,000</b>

01265-3 KLABIN S.A.

89.637.490/0001-45

**20.01 - OUTRAS INFORMAÇÕES QUE A COMPANHIA ENTENDA RELEVANTES**

**CONTROLADORA/INVESTIDORA:**

**Niblak Participações S.A.**

ACIONISTAS	AÇÕES	
	ON	% Total
KL Participações Ltda.	6.076.071	25,0420
GL S.A. Participações	3.038.061	12,5211
KLA RO Participações Ltda.	2.686.869	11,0737
KLA PI Participações Ltda.	2.686.869	11,0737
DAWOJOBE Partic. S.A.	2.686.869	11,0737
MEKLA DELTA Participações Ltda.	4.050.722	16,6947
Pedro Franco Piva	3.038.061	12,5211
<b>TOTAL</b>	<b>24.263.522</b>	<b>100,0000</b>

**CONTROLADORA/INVESTIDORA:**

**KL Participações Ltda. (\*)**

QUOTISTAS	QUOTAS	
	Quantidade	% do Capital
Jacob Klabin Lafer Adm e Partic. S.A.	1	99,999
Miguel Lafer	1	0,001
<b>TOTAL</b>	<b>2</b>	<b>100,000</b>

(\*) Sociedade limitada, com capital social dividido em quotas de valores variados.

**CONTROLADORA/INVESTIDORA:**

**KLA RO Participações Ltda.**

QUOTISTAS	QUOTAS	
	Quantidade	% do Capital
GLIMDAS Participações S.A.	20.421.452.628	99,999
Outros	43.261	0,001
<b>TOTAL</b>	<b>20.421.495.889</b>	<b>100,000</b>

**CONTROLADORA/INVESTIDORA:**

**KLA PI Participações Ltda. (\*)**

QUOTISTAS	QUOTAS	
	Quantidade	% do Capital
DARAM Participações Ltda.	2	99,999
Daniel Miguel Klabin	1	0,001
<b>TOTAL</b>	<b>3</b>	<b>100,000</b>

(\*) Sociedade limitada, com capital social dividido em quotas de valores variados.

---

01265-3 KLABIN S.A.

89.637.490/0001-45

---

**20.01 - OUTRAS INFORMAÇÕES QUE A COMPANHIA ENTENDA RELEVANTES**

---

**CONTROLADORA/INVESTIDORA:**

**DARAM Participações Ltda.**

QUOTISTAS	QUOTAS	
	Quantidade	% do Capital
Daniel Miguel Klabin	10.604.389	53,53
Rose Klabin	3.068.340	15,49
Amanda Klabin	3.068.340	15,49
David Klabin	3.068.340	15,49
Outros	2	
<b>TOTAL</b>	<b>19.809.411</b>	<b>100,00</b>

**CONTROLADORA/INVESTIDORA:**

**MEKLA DELTA Participações Ltda. (\*)**

QUOTISTAS	QUOTAS	
	Quantidade	% do Capital
ESLI Participações S.A.	1	99,999
Outros	2	0,001
<b>TOTAL</b>	<b>3</b>	<b>100,000</b>

(\*) Sociedade limitada, com capital social dividido em quotas de valores variados.

01265-3 KLABIN S.A.

89.637.490/0001-45

**20.01 - OUTRAS INFORMAÇÕES QUE A COMPANHIA ENTENDA RELEVANTES**

**CONTROLADORA/INVESTIDORA:**

**Monteiro Aranha S.A.**

ACIONISTAS	AÇÕES	
	ON	% Total
Joaquim Francisco M. de Carvalho	1.626.653	14,03
Fundo de Pensões Banco Espírito Santo Lisboa (*)	1.168.121	10,07
Bradesco Capitalização S.A.	1.192.483	10,28
Soc. Técnica Monteiro Aranha Ltda.	961.338	8,29
Olavo Egydio Monteiro de Carvalho	905.043	7,80
Euroamerican Finance Corporation (*)	869.820	7,50
AMC Participações S/C Ltda.	599.526	5,17
CEJMC Participações S/C Ltda.	599.526	5,17
SAMC Participações S/C Ltda.	599.526	5,17
Joaquim Álvaro M. de Carvalho	482.526	4,16
Ações em tesouraria	195.399	1,68
Outros (**)	2.397.636	20,68
<b>TOTAL</b>	<b>11.597.597</b>	<b>100,00</b>

(\*) Empresa no exterior

(\*\*) Acionistas com participação inferior a 5% do capital votante.

**CONTROLADORA/INVESTIDORA:**

**Bradesco Capitalização S.A.**

ACIONISTA	AÇÕES	
	ON	% Total
Bradesco Seguros S.A.	451.623	100,00
<b>TOTAL</b>	<b>451.623</b>	<b>100,00</b>

**CONTROLADORA/INVESTIDORA:**

**Bradesco Seguros S.A.**

ACIONISTA	AÇÕES	
	ON	% Total
Banco Bradesco S.A.	627.530	100,00
<b>TOTAL</b>	<b>627.530</b>	<b>100,00</b>

01265-3 KLABIN S.A.

89.637.490/0001-45

**20.01 - OUTRAS INFORMAÇÕES QUE A COMPANHIA ENTENDA RELEVANTES**

**CONTROLADORA/INVESTIDORA:**

**Banco Bradesco S.A.**

ACIONISTA	AÇÕES					
	ON	%	PN	%	TOTAL	%
Cidade de Deus Cia Cial de Participações	237.034.854	48,38	1.058.742	0,22	238.093.596	24,30
Fundação Bradesco	71.022.366	14,50	19.601.306	4,00	90.623.672	9,25
Banco Bilbao Vizcaya Argentaria S.A. (*)	24.732.570	5,05	8.999.172	1,84	33.731.742	3,44
Banco Espírito Santo (*)	26.154.826	5,34			26.154.826	2,67
Outros (**)	130.969.688	26,73	460.279.618	93,94	591.249.306	60,34
<b>TOTAL</b>	<b>489.914.304</b>	<b>100,00</b>	<b>489.938.838</b>	<b>100,00</b>	<b>979.853.142</b>	<b>100,00</b>

(\*) Empresa no exterior.

(\*\*) Acionistas com participação inferior a 5% do capital votante.

**CONTROLADORA/INVESTIDORA:**

**Cidade de Deus Cia Comercial de Participações**

ACIONISTA	AÇÕES	
	ON	%
Nova Cidade de Deus Partic. S.A.	2.333.056.605	44,43
Fundação Bradesco	1.724.997.712	32,85
Lia Maria Aguiar	417.744.408	7,96
Lina Maria Aguiar	442.193.236	8,42
Outros (*)	332.631.968	6,34
<b>TOTAL</b>	<b>5.250.623.929</b>	<b>100,00</b>

(\*) Acionistas com participação inferior a 5% do capital votante.

**CONTROLADORA/INVESTIDORA:**

**Nova Cidade de Deus Partic. S.A.**

ACIONISTA	AÇÕES					
	ON	%	PN	%	TOTAL	%
Fundação Bradesco	91.340.406	46,30	209.037.114	98,35	300.377.520	73,29
Cx. Benef. dos Funcionários Bradesco			3.511.005	1,65	3.511.005	0,86
Elo Participações S.A.	105.932.096	53,70			105.932.096	25,85
<b>TOTAL</b>	<b>197.272.502</b>	<b>100,00</b>	<b>212.548.119</b>	<b>100,00</b>	<b>409.820.621</b>	<b>100,00</b>

**CONTROLADORA/INVESTIDORA:**

**Elo Participações S.A.**

ACIONISTA	AÇÕES					
	ON	%	PN	%	TOTAL	%
Lázaro de Mello Brandão	7.882.512	5,84			7.882.512	3,97
Outros (*)	127.172.555	94,16	63.696.161	100,00	190.868.716	96,03
<b>TOTAL</b>	<b>135.055.067</b>	<b>100,00</b>	<b>63.696.161</b>	<b>100,00</b>	<b>198.751.228</b>	<b>100,00</b>

(\*) Nenhum acionista atinge, individualmente, mais de 5% do capital votante.

01265-3 KLABIN S.A.

89.637.490/0001-45

**20.01 - OUTRAS INFORMAÇÕES QUE A COMPANHIA ENTENDA RELEVANTES**

**CONTROLADORA/INVESTIDORA:**

**Soc. Técnica Monteiro Aranha Ltda.**

QUOTISTAS	QUOTAS	
	Quantidade	% Total
Joaquim Monteiro de Carvalho	343.634	99,999
Outros	3	0,001
<b>TOTAL</b>	<b>343.637</b>	<b>100,000</b>

**CONTROLADORA/INVESTIDORA:**

**AMC Participações S/C Ltda.**

QUOTISTAS	QUOTAS	
	Quantidade	% Total
Astrid Monteiro de Carvalho	4.015.162	99,99998
Soc. Técnica Monteiro Aranha Ltda.	1	0,00002
<b>TOTAL</b>	<b>4.015.163</b>	<b>100,00000</b>

**CONTROLADORA/INVESTIDORA:**

**CEJMC Participações S/C Ltda.**

QUOTISTAS	QUOTAS	
	Quantidade	% Total
Celi Elisabete Júlia M. de Carvalho	2.923.469	99,99997
Soc. Técnica Monteiro Aranha Ltda.	1	0,00003
<b>TOTAL</b>	<b>2.923.470</b>	<b>100,00000</b>

**CONTROLADORA/INVESTIDORA:**

**SAMC Participações S/C Ltda.**

QUOTISTAS	QUOTAS	
	Quantidade	% Total
Sérgio Alberto M. de Carvalho	2.923.469	99,99997
Soc. Técnica Monteiro Aranha Ltda.	1	0,00003
<b>TOTAL</b>	<b>2.923.470</b>	<b>100,00000</b>



01265-3 KLABIN S.A.

89.637.490/0001-45

**20.01 - OUTRAS INFORMAÇÕES QUE A COMPANHIA ENTENDA RELEVANTES**

**2 EVOLUÇÃO DA PARTICIPAÇÃO ACIONÁRIA**

ACIONISTAS	Tipo	Em 1º de abril de 2005		Movimentação				Em 31 de março de 2006		
		Quantidade de ações	%	Compra Subscrição	Venda	Novos Integrantes	Saida de Integrantes	Quantidade de ações	%	Evolução %
Controladores	ON	201.962.562	63,75	115.357	(118.252)		(154.824)	201.804.843	63,70	(0,05)
	PN	131.250.215	21,84	15.924.734	(34.183.870)		(1.248.904)	111.742.175	18,60	(3,24)
Membros do Conselho de Administração	ON	34.660.163	10,94					34.660.163	10,94	0,00
	PN	19.850.153	3,30	7.888	(679.934)	2	(2)	19.178.107	3,19	(0,11)
Membros da Diretoria	ON	0	0,00					0	0,00	0,00
	PN	239.038	0,04					239.038	0,04	0,00
Membros do Conselho Fiscal	ON	1.000	0,00					1.000	0,00	0,00
	PN	3.541	0,00		(121)			3.420	0,00	0,00
Demais Acionistas	ON	80.203.838	25,31	(115.357)	118.252		154.824	80.361.557	25,36	0,05
	PN	449.512.786	74,82	(15.932.622)	34.863.925	(2)	1.248.906	469.692.993	78,17	3,35
<b>Total</b>	ON	<b>316.827.563</b>	<b>100,00</b>	<b>0</b>	<b>0</b>	<b>0</b>	<b>0</b>	<b>316.827.563</b>	<b>100,00</b>	<b>0,00</b>
	PN	<b>600.855.733</b>	<b>100,00</b>	<b>0</b>	<b>0</b>	<b>0</b>	<b>0</b>	<b>600.855.733</b>	<b>100,00</b>	<b>(0,00)</b>

01265-3 KLABIN S.A.

89.637.490/0001-45

**20.01 - OUTRAS INFORMAÇÕES QUE A COMPANHIA ENTENDA RELEVANTES**

**3 QUANTIDADE DE AÇÕES DE EMISSÃO DA COMPANHIA, DE TITULARIDADE, DIRETA OU INDIRETA, DOS CONTROLADORES, ADMINISTRADORES E CONSELHEIROS E QUANTIDADE DE AÇÕES EM CIRCULAÇÃO**

**EM 31/03/2006**

ACIONISTAS	AÇÕES					
	ON	%	PN	%	Total	%
Controladores	201.804.843	63,70	111.742.175	18,60	313.547.018	34,17
Membros do Conselho de Administração	34.660.163	10,94	19.178.107	3,19	53.838.270	5,87
Membros da Diretoria			239.038	0,04	239.038	0,03
Membros do Conselho Fiscal	1.000		3.420		4.420	
Outros Acionistas	80.361.557	25,36	469.692.993	78,17	550.054.550	59,93
<b>Total</b>	<b>316.827.563</b>	<b>100,00</b>	<b>600.855.733</b>	<b>100,00</b>	<b>917.683.296</b>	<b>100,00</b>

<b>Quantidade de Ações em Circulação</b>	<b>80.362.557</b>	<b>25,36</b>	<b>469.696.413</b>	<b>78,17</b>	<b>550.058.970</b>	<b>59,93</b>
--	-------------------	--------------	--------------------	--------------	--------------------	--------------

**EM 31/03/2005**

ACIONISTAS	AÇÕES					
	ON	%	PN	%	Total	%
Controladores	201.962.562	63,75	131.250.215	21,84	333.212.777	36,31
Membros do Conselho de Administração	34.660.163	10,94	19.850.153	3,30	54.510.316	5,94
Membros da Diretoria			239.038	0,04	239.038	0,03
Membros do Conselho Fiscal	1.000		3.541		4.541	
Outros Acionistas	80.203.838	25,31	449.512.786	74,82	529.716.624	57,72
<b>Total</b>	<b>316.827.563</b>	<b>100,00</b>	<b>600.855.733</b>	<b>100,00</b>	<b>917.683.296</b>	<b>100,00</b>

<b>Quantidade de Ações em Circulação</b>	<b>80.204.838</b>	<b>25,31</b>	<b>449.516.327</b>	<b>74,82</b>	<b>529.721.165</b>	<b>57,72</b>
--	-------------------	--------------	--------------------	--------------	--------------------	--------------

---

01265-3 KLABIN S.A.

89.637.490/0001-45

---

---

**20.01 - OUTRAS INFORMAÇÕES QUE A COMPANHIA ENTENDA RELEVANTES**

---

**4 OUTRAS INFORMAÇÕES**

**Relacionamento com Auditores Independentes**

Em conformidade com a Instrução CVM nº 381/03, a empresa de auditoria Deloitte Touche Thomatsu Auditores Independentes não prestou serviços não relacionados à auditoria externa em patamares superiores a 5% do total de seus honorários.

A política da Companhia na contratação de serviços não-relacionados à auditoria externa com seus auditores independentes está fundamentada em princípios que preservam a independência desses profissionais. Esses princípios, que seguem diretrizes internacionalmente aceitas, consistem em: (a) o auditor não deve auditar o seu próprio trabalho, (b) o auditor não deve exercer funções gerenciais no seu cliente e (c) o auditor não deve promover os interesses de seu cliente.

---

01265-3 KLABIN S.A.

89.637.490/0001-45

---

## **21.01 - RELATÓRIO DA REVISÃO ESPECIAL - SEM RESSALVA**

---

Ao Conselho de Administração e Acionistas da  
Klabin S.A.  
São Paulo - SP

1. Efetuamos uma revisão especial das Informações Trimestrais - ITR da Klabin S.A. (controladora e consolidado), referentes ao trimestre findo em 31 de março de 2006, elaboradas de acordo com as práticas contábeis adotadas no Brasil e sob a responsabilidade da Administração da Companhia, compreendendo os balanços patrimoniais (controladora e consolidado), as respectivas demonstrações do resultado e os relatórios de desempenho.
2. Nossa revisão foi efetuada de acordo com as normas específicas estabelecidas pelo IBRACON - Instituto dos Auditores Independentes do Brasil, em conjunto com o Conselho Federal de Contabilidade, e consistiu, principalmente, em: (a) indagação e discussão com os administradores responsáveis pelas áreas contábil, financeira e operacional da Companhia e de suas controladas quanto aos critérios adotados na elaboração das Informações Trimestrais - ITR; e (b) revisão das informações e dos eventos subsequentes que tenham ou possam vir a ter efeitos relevantes sobre a situação financeira e as operações da Companhia e de suas controladas.
3. Baseados em nossa revisão especial, não temos conhecimento de nenhuma modificação relevante que deva ser feita nas Informações Trimestrais - ITR acima referidas para que estas estejam de acordo com as práticas contábeis adotadas no Brasil, aplicadas de forma condizente com as normas expedidas pela Comissão de Valores Mobiliários, especificamente aplicáveis à elaboração das Informações Trimestrais - ITR obrigatórias.

---

01265-3 KLABIN S.A.

89.637.490/0001-45

---

---

**21.01 - RELATÓRIO DA REVISÃO ESPECIAL - SEM RESSALVA**

---

4. Nossa revisão foi conduzida com o objetivo de emitirmos relatório sobre revisão especial das Informações Trimestrais - ITR referidas no parágrafo 1, tomadas em conjunto. As demonstrações do fluxo de caixa (controladora e consolidado) referentes ao trimestre findo em 31 de março de 2006, que estão sendo apresentadas para propiciar informações suplementares sobre a Companhia e suas controladas, não são requeridas como parte integrante das Informações Trimestrais - ITR. Essas demonstrações do fluxo de caixa foram submetidas aos procedimentos de revisão descritos no parágrafo 2 e, com base em nossa revisão especial, não temos conhecimento de qualquer modificação relevante que deva ser efetuada nessas demonstrações suplementares, para que estejam adequadamente apresentadas, em todos os seus aspectos relevantes em relação às Informações Trimestrais - ITR referentes ao trimestre findo em 31 de março de 2006 tomadas em conjunto.
  
5. Anteriormente, auditamos os balanços patrimoniais levantados em 31 de dezembro de 2005 (controladora e consolidado) e as demonstrações do resultado e as demonstrações suplementares do fluxo de caixa referentes ao trimestre findo em 31 de março de 2005, apresentados para fins de comparação, sobre os quais emitimos parecer e relatório de revisão especial, sem ressalvas, datados de 3 de fevereiro de 2006 e 22 de abril de 2005, respectivamente.

São Paulo, 20 de abril de 2006

DELOITTE TOUCHE TOHMATSU  
Auditores Independentes  
CRC nº 2 SP 011609/O-8

Eduardo Jorge Costa Martins  
Contador  
CRC nº 1 SP 180333/O-3

---

01265-3 KLABIN S.A.

89.637.490/0001-45

---

---

### 23.01 - DESCRIÇÃO DAS INFORMAÇÕES ALTERADAS

---

Alterações das informações adicionais de práticas diferenciadas de governança corporativa – Nível 1 da BOVESPA, a saber:

#### **Quadro 16.01 – Outras informações que a companhia entenda relevantes:**

**Item 1 (a)** Posição acionária da companhia : abertura dos detentores com mais de 5% das ações preferências nominativas PN.

**Item 3** : Inclusão da quantidade de ações em circulação de acordo com a nova forma de cálculo da BOVESPA, e também a inclusão de dados comparativos.

**Item 4** : excluído.

01.01 - IDENTIFICAÇÃO

1 - CÓDIGO CVM 01265-3	2 - DENOMINAÇÃO SOCIAL KLABIN S.A.	3 - CNPJ 89.637.490/0001-45
---------------------------	---------------------------------------	--------------------------------

ÍNDICE

GRUPO	QUADRO	DESCRIÇÃO	PÁGINA
01	01	IDENTIFICAÇÃO	1
01	02	SEDE	1
01	03	DIRETOR DE RELAÇÕES COM INVESTIDORES (Endereço para Correspondência com a Companhia)	1
01	04	REFERÊNCIA DO ITR	1
01	05	COMPOSIÇÃO DO CAPITAL SOCIAL	2
01	06	CARACTERÍSTICAS DA EMPRESA	2
01	07	SOCIEDADES NÃO INCLUÍDAS NAS DEMONSTRAÇÕES FINANCEIRAS CONSOLIDADAS	2
01	08	PROVENTOS EM DINHEIRO	2
01	09	CAPITAL SOCIAL SUBSCRITO E ALTERAÇÕES NO EXERCÍCIO SOCIAL EM CURSO	3
01	10	DIRETOR DE RELAÇÕES COM INVESTIDORES	3
02	01	BALANÇO PATRIMONIAL ATIVO	4
02	02	BALANÇO PATRIMONIAL PASSIVO	5
03	01	DEMONSTRAÇÃO DO RESULTADO	7
08	01	BALANÇO PATRIMONIAL ATIVO CONSOLIDADO	9
08	02	BALANÇO PATRIMONIAL PASSIVO CONSOLIDADO	10
09	01	DEMONSTRAÇÃO DO RESULTADO CONSOLIDADO	12
06	01	NOTAS EXPLICATIVAS	14
07	01	COMENTÁRIO DO DESEMPENHO DA COMPANHIA NO TRIMESTRE	29
12	01	COMENTÁRIO DO DESEMPENHO CONSOLIDADO NO TRIMESTRE	30
14	01	CARACTERÍSTICAS DA EMISSÃO PÚBLICA OU PARTICULAR DE DEBÊNTURES	38
19	01	PROJETOS DE INVESTIMENTO	39
20	01	OUTRAS INFORMAÇÕES QUE A COMPANHIA ENTENDA RELEVANTES	40
21	01	RELATÓRIO DA REVISÃO ESPECIAL	52
23	01	DESCRIÇÃO DAS INFORMAÇÕES ALTERADAS	54