

O REGISTRO NA CVM NÃO IMPLICA QUALQUER APRECIÇÃO SOBRE A COMPANHIA, SENDO OS SEUS ADMINISTRADORES RESPONSÁVEIS PELA VERACIDADE DAS INFORMAÇÕES PRESTADAS.

#### 01.01 - IDENTIFICAÇÃO

1 - CÓDIGO CVM <b>01265-3</b>	2 - DENOMINAÇÃO SOCIAL <b>KLABIN S.A.</b>	3 - CNPJ <b>89.637.490/0001-45</b>
4 - NIRE		

#### 01.02 - SEDE

1 - ENDEREÇO COMPLETO Rua Formosa, 367 12º andar		2 - BAIRRO OU DISTRITO Centro		
3 - CEP 01075-900	4 - MUNICÍPIO SÃO PAULO		5 - UF SP	
6 - DDD 011	7 - TELEFONE 3225-4000	8 - TELEFONE -	9 - TELEFONE -	10 - TELEX
11 - DDD 011	12 - FAX 3225-4241	13 - FAX -	14 - FAX -	
15 - E-MAIL klabin@klabin.com.br				

#### 01.03 - DIRETOR DE RELAÇÕES COM INVESTIDORES (Endereço para Correspondência com a Companhia)

1 - NOME Ronald Seckelmann				
2 - ENDEREÇO COMPLETO Rua Formosa, 367 12º andar		3 - BAIRRO OU DISTRITO Centro		
4 - CEP 01075-900	5 - MUNICÍPIO SÃO PAULO		6 - UF SP	
7 - DDD 011	8 - TELEFONE 3225-4019	9 - TELEFONE -	10 - TELEFONE -	11 - TELEX
12 - DDD 011	13 - FAX 3225-4241	14 - FAX -	15 - FAX -	
16 - E-MAIL rseckelmann@klabin.com.br				

#### 01.04 - REFERÊNCIA / AUDITOR

EXERCÍCIO	1 - DATA DE INÍCIO DO EXERCÍCIO SOCIAL	2 - DATA DE TÉRMINO DO EXERCÍCIO SOCIAL
1 - Último	01/01/2005	31/12/2005
2 - Penúltimo	01/01/2004	31/12/2004
3 - Antepenúltimo	01/01/2003	31/12/2003
4 - NOME/RAZÃO SOCIAL DO AUDITOR Deloitte Touche Tohmatsu Auditores Independentes		5 - CÓDIGO CVM 00385-9
6 - NOME DO RESPONSÁVEL TÉCNICO Eduardo Jorge Costa Martins		7 - CPF DO RESP. TÉCNICO 066.557.558-08

**01.01 - IDENTIFICAÇÃO**

1 - CÓDIGO CVM 01265-3	2 - DENOMINAÇÃO SOCIAL KLABIN S.A.	3 - CNPJ 89.637.490/0001-45
---------------------------	---------------------------------------	--------------------------------

**01.05 - COMPOSIÇÃO DO CAPITAL SOCIAL**

Número de Ações (Mil)	1 31/12/2005	2 31/12/2004	3 31/12/2003
<b>Do Capital Integralizado</b>			
1 - Ordinárias	316.827	317.049	317.049
2 - Preferenciais	600.856	601.751	601.751
3 - Total	917.683	918.800	918.800
<b>Em Tesouraria</b>			
4 - Ordinárias	0	222	222
5 - Preferenciais	0	895	895
6 - Total	0	1.117	1.117

**01.06 - CARACTERÍSTICAS DA EMPRESA**

1 - TIPO DE EMPRESA Empresa Comercial, Industrial e Outras
2 - TIPO DE SITUAÇÃO Operacional
3 - NATUREZA DO CONTROLE ACIONÁRIO Privada Nacional
4 - CÓDIGO ATIVIDADE 104 - Papel e Celulose
5 - ATIVIDADE PRINCIPAL Ind. papel, celulose, embalagem, florest. e reflorest.
6 - TIPO DE CONSOLIDADO Total

**01.07 - SOCIEDADES NÃO INCLUÍDAS NAS DEMONSTRAÇÕES FINANCEIRAS CONSOLIDADAS**

1 - ÍTEM	2 - CNPJ	3 - DENOMINAÇÃO SOCIAL
----------	----------	------------------------

**01.08 - PROVENTOS EM DINHEIRO**

1 - ÍTEM	2 - EVENTO	3 - APROVAÇÃO	4 - PROVENTO	5 - INÍCIO PGTO.	6 - ESPÉCIE E CLASSE DE AÇÃO	7 - VALOR DO PROVENTO P/ AÇÃO
01	RCA	31/08/2005	Dividendo	03/10/2005	ON	0,1027900000
02	RCA	31/08/2005	Dividendo	03/10/2005	PN	0,1130700000
03	PROPOSTA		Dividendo		ON	0,0728900000
04	PROPOSTA		Dividendo		PN	0,0801800000

**01.09 - DIRETOR DE RELAÇÕES COM INVESTIDORES**

1 - DATA 14/02/2006	2 - ASSINATURA
------------------------	----------------

01.01 - IDENTIFICAÇÃO

1 - CÓDIGO CVM	2 - DENOMINAÇÃO SOCIAL	3 - CNPJ
01265-3	KLABIN S.A.	89.637.490/0001-45

02.01 - BALANÇO PATRIMONIAL ATIVO (Reais Mil)

1 - CÓDIGO	2 - DESCRIÇÃO	3 - 31/12/2005	4 - 31/12/2004	5 - 31/12/2003
1	Ativo Total	4.564.527	4.345.606	4.108.725
1.01	Ativo Circulante	1.889.199	1.796.546	1.482.968
1.01.01	Disponibilidades	1.037.904	876.971	625.311
1.01.01.01	Caixa e bancos	64.707	16.472	65.348
1.01.01.02	Aplicações financeiras	973.197	860.499	559.963
1.01.02	Créditos	451.039	499.864	407.232
1.01.02.01	Clientes	354.556	508.470	389.696
1.01.02.02	Cambiais e duplicatas descontadas	(130.017)	(5.609)	(23.669)
1.01.02.03	Provisão contas de liquidação duvidosa	(28.678)	(19.763)	(17.442)
1.01.02.04	Empresas controladas e ligadas	255.178	16.766	58.647
1.01.03	Estoques	250.741	272.587	234.506
1.01.04	Outros	149.515	147.124	215.919
1.01.04.01	Impostos e contribuições a recuperar	90.721	109.356	88.024
1.01.04.02	Despesas antecipadas	8.501	9.236	8.963
1.01.04.03	Demais contas a receber	21.127	14.304	18.101
1.01.04.04	Depósitos em garantia	0	0	87.070
1.01.04.05	Títulos a receber	29.166	14.228	13.761
1.02	Ativo Realizável a Longo Prazo	373.685	361.699	596.579
1.02.01	Créditos Diversos	0	0	0
1.02.02	Créditos com Pessoas Ligadas	577	150	136.549
1.02.02.01	Com Coligadas	0	0	0
1.02.02.02	Com Controladas	577	150	136.549
1.02.02.03	Com Outras Pessoas Ligadas	0	0	0
1.02.03	Outros	373.108	361.549	460.030
1.02.03.01	Imp. de renda e contrib. social diferido	201.648	179.428	209.638
1.02.03.02	Depósitos judiciais	101.013	89.973	160.995
1.02.03.03	Impostos a compensar	30.099	20.994	10.172
1.02.03.04	Despesas antecipadas	4.084	3.565	425
1.02.03.05	Demais contas a receber	31.328	32.737	27.378
1.02.03.06	Títulos a receber	4.936	34.852	51.422
1.03	Ativo Permanente	2.301.643	2.187.361	2.029.178
1.03.01	Investimentos	357.422	306.069	202.597
1.03.01.01	Participações em Coligadas	0	0	0
1.03.01.02	Participações em Controladas	355.298	303.944	200.467
1.03.01.03	Outros Investimentos	2.124	2.125	2.130
1.03.02	Imobilizado	1.921.863	1.823.998	1.728.299
1.03.03	Diferido	22.358	57.294	98.282

01.01 - IDENTIFICAÇÃO

1 - CÓDIGO CVM 01265-3	2 - DENOMINAÇÃO SOCIAL KLABIN S.A.	3 - CNPJ 89.637.490/0001-45
---------------------------	---------------------------------------	--------------------------------

02.02 - BALANÇO PATRIMONIAL PASSIVO (Reais Mil)

1 - CÓDIGO	2 - DESCRIÇÃO	3 - 31/12/2005	4 - 31/12/2004	5 - 31/12/2003
2	Passivo Total	4.564.527	4.345.606	4.108.725
2.01	Passivo Circulante	1.038.384	877.273	1.099.138
2.01.01	Empréstimos e Financiamentos	601.962	396.103	615.154
2.01.02	Debêntures	9.270	8.887	0
2.01.03	Fornecedores	171.944	133.217	103.994
2.01.04	Impostos, Taxas e Contribuições	51.791	93.499	83.523
2.01.04.01	Impostos a recolher	22.859	22.966	19.290
2.01.04.02	Prov. imp. renda e contrib. social	28.932	70.533	64.233
2.01.05	Dividendos a Pagar	71.270	90.007	200.238
2.01.06	Provisões	0	0	0
2.01.07	Dívidas com Pessoas Ligadas	50.351	50.072	1.414
2.01.08	Outros	81.796	105.488	94.815
2.01.08.01	Salários, férias e encargos sociais	49.803	59.222	50.672
2.01.08.02	Demais contas a pagar	31.993	46.266	44.143
2.02	Passivo Exigível a Longo Prazo	1.281.481	1.360.822	1.191.886
2.02.01	Empréstimos e Financiamentos	802.217	903.880	816.779
2.02.02	Debêntures	314.050	314.050	0
2.02.03	Provisões	0	0	0
2.02.04	Dívidas com Pessoas Ligadas	127	252	93.301
2.02.05	Outros	165.087	142.640	281.806
2.02.05.01	Imp. de renda e contrib. social diferido	2.512	3.368	6.891
2.02.05.02	Provisão para contingências	128.892	114.533	248.309
2.02.05.03	Demais contas a pagar	33.683	24.739	26.606
2.03	Resultados de Exercícios Futuros	0	0	0
2.03.01	Arrendamento empresa control. conjunto	0	0	0
2.05	Patrimônio Líquido	2.244.662	2.107.511	1.817.701
2.05.01	Capital Social Realizado	1.100.000	800.000	800.000
2.05.02	Reservas de Capital	84.525	193.845	193.845
2.05.02.01	Incentivos fiscais	539	213	213
2.05.02.02	Ágio na emissão de ações	0	109.646	109.646
2.05.02.03	Especial Lei nº 8200/91	83.986	83.986	83.986
2.05.02.04	Correção monetária do capital	0	0	0
2.05.02.05	Correção compl. florestas em formação	0	0	0
2.05.02.06	Conversão de partes beneficiárias	0	0	0
2.05.03	Reservas de Reavaliação	87.399	89.521	91.647
2.05.03.01	Ativos Próprios	87.399	89.521	91.647
2.05.03.02	Controladas/Coligadas	0	0	0
2.05.04	Reservas de Lucro	972.738	1.024.145	732.209
2.05.04.01	Legal	88.276	72.821	50.044
2.05.04.02	Estatutária	884.462	955.189	686.030
2.05.04.03	Para Contingências	0	0	0

**01.01 - IDENTIFICAÇÃO**

1 - CÓDIGO CVM 01265-3	2 - DENOMINAÇÃO SOCIAL KLABIN S.A.	3 - CNPJ 89.637.490/0001-45
---------------------------	---------------------------------------	--------------------------------

**02.02 - BALANÇO PATRIMONIAL PASSIVO (Reais Mil)**

1 - CÓDIGO	2 - DESCRIÇÃO	3 -31/12/2005	4 -31/12/2004	5 -31/12/2003
2.05.04.04	De Lucros a Realizar	0	0	0
2.05.04.05	Retenção de Lucros	0	0	0
2.05.04.06	Especial p/ Dividendos Não Distribuídos	0	0	0
2.05.04.07	Outras Reservas de Lucro	0	(3.865)	(3.865)
2.05.04.07.01	Ações em tesouraria	0	(3.865)	(3.865)
2.05.04.07.02	Outras	0	0	0
2.05.05	Lucros/Prejuízos Acumulados	0	0	0

01.01 - IDENTIFICAÇÃO

1 - CÓDIGO CVM 01265-3	2 - DENOMINAÇÃO SOCIAL KLABIN S.A.	3 - CNPJ 89.637.490/0001-45
---------------------------	---------------------------------------	--------------------------------

03.01 - DEMONSTRAÇÃO DO RESULTADO (Reais Mil)

1 - CÓDIGO	2 - DESCRIÇÃO	3 - 01/01/2005 a 31/12/2005	4 - 01/01/2004 a 31/12/2004	5 - 01/01/2003 a 31/12/2003
3.01	Receita Bruta de Vendas e/ou Serviços	3.078.191	3.158.557	3.127.264
3.02	Deduções da Receita Bruta	(517.871)	(459.607)	(343.241)
3.03	Receita Líquida de Vendas e/ou Serviços	2.560.320	2.698.950	2.784.023
3.04	Custo de Bens e/ou Serviços Vendidos	(2.019.074)	(1.770.965)	(1.545.219)
3.05	Resultado Bruto	541.246	927.985	1.238.804
3.06	Despesas/Receitas Operacionais	(219.791)	(368.472)	(1.017.065)
3.06.01	Com Vendas	(193.247)	(288.004)	(300.773)
3.06.02	Gerais e Administrativas	(159.923)	(150.017)	(192.610)
3.06.03	Financeiras	(144.208)	(149.697)	(387.686)
3.06.03.01	Receitas Financeiras	122.983	59.006	12.702
3.06.03.02	Despesas Financeiras	(267.191)	(208.703)	(400.388)
3.06.04	Outras Receitas Operacionais	19.440	3.342	13.913
3.06.05	Outras Despesas Operacionais	(50.188)	(44.537)	(72.879)
3.06.06	Resultado da Equivalência Patrimonial	308.335	260.441	(77.030)
3.07	Resultado Operacional	321.455	559.513	221.739
3.08	Resultado Não Operacional	(2.295)	(6.460)	897.366
3.08.01	Receitas	3.451	12.100	1.217.522
3.08.02	Despesas	(5.746)	(18.560)	(320.156)
3.09	Resultado Antes Tributação/Participações	319.160	553.053	1.119.105
3.10	Provisão para IR e Contribuição Social	(33.129)	(70.822)	(61.656)
3.11	IR Diferido	23.077	(26.687)	(56.570)
3.12	Participações/Contribuições Estatutárias	0	0	0
3.12.01	Participações	0	0	0
3.12.02	Contribuições	0	0	0
3.13	Reversão dos Juros sobre Capital Próprio	0	0	0
3.15	Lucro/Prejuízo do Exercício	309.108	455.544	1.000.879
	NÚMERO AÇÕES, EX-TESOURARIA (Mil)	917.683	917.683	917.683
	LUCRO POR AÇÃO (Reais)	0,33684	0,49641	1,09066
	PREJUÍZO POR AÇÃO (Reais)			

01.01 - IDENTIFICAÇÃO

1 - CÓDIGO CVM 01265-3	2 - DENOMINAÇÃO SOCIAL KLABIN S.A.	3 - CNPJ 89.637.490/0001-45
---------------------------	---------------------------------------	--------------------------------

04.01 - DEMONSTRAÇÃO DAS ORIGENS E APLICAÇÕES DE RECURSOS (Reais Mil)

1 - CÓDIGO	2 - DESCRIÇÃO	3 - 01/01/2005 a 31/12/2005	4 - 01/01/2004 a 31/12/2004	5 - 01/01/2003 a 31/12/2003
4.01	Origens	1.226.164	1.623.202	3.538.565
4.01.01	Das Operações	300.200	512.122	2.112.692
4.01.01.01	Lucro/Prejuízo do Exercício	309.108	455.544	1.000.879
4.01.01.02	Vis. que não repr. mov. Cap. Circulante	(8.908)	56.578	1.111.813
4.01.01.02.01	Juros e variações monet. do longo prazo	84.250	60.076	59.795
4.01.01.02.02	Resultado de equivalência patrimonial	(308.335)	(260.441)	77.030
4.01.01.02.04	Prov., depreciação, amortização e exaust	227.070	213.983	235.728
4.01.01.02.05	Amortização ágio não operacional	0	0	54.140
4.01.01.02.06	Ganho de capital por variação de partic	0	0	(989.593)
4.01.01.02.07	Amortização de ágio (deságio)	0	0	4.349
4.01.01.02.08	Vi. residual do ativo permanente baixado	2.120	11.133	1.605.295
4.01.01.02.09	Imposto de renda de longo prazo	(28.158)	25.964	55.850
4.01.01.02.10	Provisão para contingências e outras	14.145	5.863	9.219
4.01.02	Dos Acionistas	0	0	0
4.01.03	De Terceiros	925.964	1.111.080	1.425.873
4.01.03.01	Redução no realizável a longo prazo	36.157	27.900	699.039
4.01.03.02	Ing. recursos no exigível a longo prazo	588.913	771.467	634.868
4.01.03.03	Cap. circ. líquido de empresas incorp.	0	29.325	0
4.01.03.04	Conferência bens e direito empresa contr	0	0	91.966
4.01.03.05	Resultado recebido de controladas	300.894	255.832	0
4.01.03.06	Redução de capital em empresa controlada	0	26.556	0
4.02	Aplicações	1.294.622	1.087.759	2.071.697
4.02.01	No realizável a longo prazo	20.994	39.660	203.983
4.02.02	Em investimentos	4.045	109	110.029
4.02.03	No imobilizado	329.755	327.561	151.520
4.02.04	No diferido	3.167	1.873	4.690
4.02.05	Por transf. para o passivo circulante	764.886	553.545	1.335.238
4.02.06	Dividendos	171.775	165.011	266.237
4.02.07	Ações em tesouraria	0	0	0
4.03	Acréscimo/Decréscimo no Cap. Circulante	(68.458)	535.443	1.466.868
4.04	Variação do Ativo Circulante	92.653	313.578	588.428
4.04.01	Ativo Circulante no Início do Exercício	1.796.546	1.482.968	894.540
4.04.02	Ativo Circulante no Final do Exercício	1.889.199	1.796.546	1.482.968
4.05	Variação do Passivo Circulante	161.111	(221.865)	(878.440)
4.05.01	Passivo Circulante no Início Exercício	877.273	1.099.138	1.977.578
4.05.02	Passivo Circulante no Final do Exercício	1.038.384	877.273	1.099.138

01.01 - IDENTIFICAÇÃO

1 - CÓDIGO CVM 01265-3	2 - DENOMINAÇÃO SOCIAL KLABIN S.A.	3 - CNPJ 89.637.490/0001-45
---------------------------	---------------------------------------	--------------------------------

05.01 - DEMONSTRAÇÃO DAS MUTAÇÕES DO PATRIMÔNIO LÍQUIDO DE 01/01/2005 A 31/12/2005 (Reais Mil)

1 - CÓDIGO	2 - DESCRIÇÃO	3 - CAPITAL SOCIAL	4 - RESERVAS DE CAPITAL	5 - RESERVAS DE REAVALIAÇÃO	6 - RESERVAS DE LUCRO	7 - LUCROS/PREJUÍZOS ACUMULADOS	8 - TOTAL PATRIMÔNIO LÍQUIDO
5.01	Saldo Inicial	800.000	193.845	89.521	1.024.145	0	2.107.511
5.02	Ajustes de Exercícios Anteriores	0	0	0	0	0	0
5.03	Aumento/Redução do Capital Social	300.000	(109.859)	0	(190.141)	0	0
5.03.01	Aumento de capital com reservas	300.000	(109.859)	0	(190.141)	0	0
5.04	Realização de Reservas	0	0	(2.122)	0	1.401	(721)
5.04.01	Reserva de Reavaliação Realizada	0	0	(2.122)	0	2.122	0
5.04.02	Imposto de Renda Sobre a Realização	0	0	0	0	(721)	(721)
5.05	Ações em Tesouraria	0	0	0	0	0	0
5.06	Lucro/Prejuízo do Exercício	0	0	0	0	309.108	309.108
5.07	Destinações	0	0	0	138.734	(310.509)	(171.775)
5.07.01	Dividendos	0	0	0	0	(171.775)	(171.775)
5.07.02	Constituição de Reservas	0	0	0	138.734	(138.734)	0
5.08	Outros	0	539	0	0	0	539
5.08.01	Incentivos fiscais	0	539	0	0	0	539
5.08.02	Cancelamento de ações em tesouraria	0	0	0	3.865	0	3.865
5.08.03	Cancelamento de ações em tesouraria	0	0	0	(3.865)	0	(3.865)
5.09	Saldo Final	1.100.000	84.525	87.399	972.738	0	2.244.662



01.01 - IDENTIFICAÇÃO

1 - CÓDIGO CVM 01265-3	2 - DENOMINAÇÃO SOCIAL KLABIN S.A.	3 - CNPJ 89.637.490/0001-45
---------------------------	---------------------------------------	--------------------------------

05.02 - DEMONSTRAÇÃO DAS MUTAÇÕES DO PATRIMÔNIO LÍQUIDO DE 01/01/2004 A 31/12/2004 (Reais Mil)

1 - CÓDIGO	2 - DESCRIÇÃO	3 - CAPITAL SOCIAL	4 - RESERVAS DE CAPITAL	5 - RESERVAS DE REAVIAÇÃO	6 - RESERVAS DE LUCRO	7 - LUCROS/PREJUÍZOS ACUMULADOS	8 - TOTAL PATRIMÔNIO LÍQUIDO
5.01	Saldo Inicial	800.000	193.845	91.647	732.209	0	1.817.701
5.02	Ajustes de Exercícios Anteriores	0	0	0	0	0	0
5.03	Aumento/Redução do Capital Social	0	0	0	0	0	0
5.04	Realização de Reservas	0	0	(2.126)	0	1.403	(723)
5.04.01	Reserva de Reavaliação Realizada	0	0	(2.126)	0	2.126	0
5.04.02	Imposto de Renda Sobre a Realização	0	0	0	0	(723)	(723)
5.05	Ações em Tesouraria	0	0	0	0	0	0
5.06	Lucro/Prejuízo do Exercício	0	0	0	0	455.544	455.544
5.07	Destinações	0	0	0	291.936	(456.947)	(165.011)
5.07.01	Dividendos	0	0	0	0	(165.011)	(165.011)
5.07.02	Constituição de Reservas	0	0	0	291.936	(291.936)	0
5.08	Outros	0	0	0	0	0	0
5.09	Saldo Final	800.000	193.845	89.521	1.024.145	0	2.107.511

01.01 - IDENTIFICAÇÃO

1 - CÓDIGO CVM 01265-3	2 - DENOMINAÇÃO SOCIAL KLABIN S.A.	3 - CNPJ 89.637.490/0001-45
---------------------------	---------------------------------------	--------------------------------

05.03 - DEMONSTRAÇÃO DAS MUTAÇÕES DO PATRIMÔNIO LÍQUIDO DE 01/01/2003 A 31/12/2003 (Reais Mil)

1 - CÓDIGO	2 - DESCRIÇÃO	3 - CAPITAL SOCIAL	4 - RESERVAS DE CAPITAL	5 - RESERVAS DE REAVALIAÇÃO	6 - RESERVAS DE LUCRO	7 - LUCROS/PREJUÍZOS ACUMULADOS	8 - TOTAL PATRIMÔNIO LÍQUIDO
5.01	Saldo Inicial	800.000	193.632	93.799	(3.865)	0	1.083.566
5.02	Ajustes de Exercícios Anteriores	0	0	0	0	0	0
5.03	Aumento/Redução do Capital Social	0	0	0	0	0	0
5.04	Realização de Reservas	0	0	(2.152)	0	1.432	(720)
5.04.01	Reserva de reavaliação realizada	0	0	(2.152)	0	2.152	0
5.04.02	Imposto de renda sobre a realização	0	0	0	0	(720)	(720)
5.05	Ações em Tesouraria	0	0	0	0	0	0
5.06	Lucro/Prejuízo do Exercício	0	0	0	0	1.000.879	1.000.879
5.07	Destinações	0	0	0	736.074	(1.002.311)	(266.237)
5.07.01	Dividendos	0	0	0	0	(266.237)	(266.237)
5.07.02	Constituição de reservas	0	0	0	736.074	(736.074)	0
5.08	Outros	0	213	0	0	0	213
5.08.01	Incentivos fiscais	0	213	0	0	0	213
5.09	Saldo Final	800.000	193.845	91.647	732.209	0	1.817.701

01.01 - IDENTIFICAÇÃO

1 - CÓDIGO CVM 01265-3	2 - DENOMINAÇÃO SOCIAL KLABIN S.A.	3 - CNPJ 89.637.490/0001-45
---------------------------	---------------------------------------	--------------------------------

07.01 - BALANÇO PATRIMONIAL ATIVO CONSOLIDADO (Reais Mil)

1 - CÓDIGO	2 - DESCRIÇÃO	3 - 31/12/2005	4 - 31/12/2004	5 - 31/12/2003
1	Ativo Total	4.695.622	4.368.152	3.824.898
1.01	Ativo Circulante	2.227.325	2.032.678	1.481.209
1.01.01	Disponibilidades	1.468.444	1.124.763	634.261
1.01.01.01	Caixa e bancos	102.387	20.561	71.160
1.01.01.02	Aplicações financeiras	1.366.057	1.104.202	563.101
1.01.02	Créditos	347.799	487.933	354.635
1.01.02.01	Clientes	507.334	515.152	397.637
1.01.02.02	Cambiais e duplicatas descontadas	(130.017)	(5.609)	(23.669)
1.01.02.03	Provisão contas de liquidação duvidosa	(29.518)	(21.610)	(19.333)
1.01.02.04	Empresas controladas e ligadas	0	0	0
1.01.03	Estoques	256.797	269.761	243.979
1.01.04	Outros	154.285	150.221	248.334
1.01.04.01	Impostos e contribuições a recuperar	91.842	109.674	117.346
1.01.04.02	Despesas antecipadas	8.622	9.236	9.182
1.01.04.03	Demais contas a receber	24.655	17.083	20.975
1.01.04.04	Depósitos em garantia	0	0	87.070
1.01.04.05	Títulos a receber	29.166	14.228	13.761
1.02	Ativo Realizável a Longo Prazo	383.896	365.579	463.590
1.02.01	Créditos Diversos	0	0	0
1.02.02	Créditos com Pessoas Ligadas	0	0	0
1.02.02.01	Com Coligadas	0	0	0
1.02.02.02	Com Controladas	0	0	0
1.02.02.03	Com Outras Pessoas Ligadas	0	0	0
1.02.03	Outros	383.896	365.579	463.590
1.02.03.01	Imp. de renda e contrib. social diferido	208.032	179.428	209.638
1.02.03.02	Depósitos judiciais	101.800	90.803	161.855
1.02.03.03	Impostos a compensar	30.099	20.994	10.172
1.02.03.04	Despesas antecipadas	4.501	3.565	425
1.02.03.05	Demais contas a receber	34.528	35.937	30.078
1.02.03.06	Títulos a receber	4.936	34.852	51.422
1.03	Ativo Permanente	2.084.401	1.969.895	1.880.099
1.03.01	Investimentos	9.915	10.036	10.222
1.03.01.01	Participações em Coligadas	0	0	0
1.03.01.02	Participações em Controladas	7.791	7.911	8.092
1.03.01.03	Outros Investimentos	2.124	2.125	2.130
1.03.02	Imobilizado	2.049.509	1.899.980	1.767.542
1.03.03	Diferido	24.977	59.879	102.335

01.01 - IDENTIFICAÇÃO

1 - CÓDIGO CVM	2 - DENOMINAÇÃO SOCIAL	3 - CNPJ
01265-3	KLABIN S.A.	89.637.490/0001-45

07.02 - BALANÇO PATRIMONIAL PASSIVO CONSOLIDADO (Reais Mil)

1 - CÓDIGO	2 - DESCRIÇÃO	3 - 31/12/2005	4 - 31/12/2004	5 - 31/12/2003
2	Passivo Total	4.695.622	4.368.152	3.824.898
2.01	Passivo Circulante	1.010.522	837.895	909.595
2.01.01	Empréstimos e Financiamentos	603.164	396.103	421.891
2.01.02	Debêntures	9.270	8.887	0
2.01.03	Fornecedores	174.793	136.894	105.618
2.01.04	Impostos, Taxas e Contribuições	56.123	97.424	84.617
2.01.04.01	Impostos a recolher	24.116	24.061	20.043
2.01.04.02	Prov. imp. renda e contrib. social	32.007	73.363	64.574
2.01.05	Dividendos a Pagar	71.270	90.007	200.238
2.01.06	Provisões	0	0	0
2.01.07	Dívidas com Pessoas Ligadas	1.401	1.599	1.414
2.01.08	Outros	94.501	106.981	95.817
2.01.08.01	Salários, férias e encargos sociais	51.493	60.715	51.632
2.01.08.02	Demais contas a pagar	43.008	46.266	44.185
2.02	Passivo Exigível a Longo Prazo	1.343.138	1.363.382	1.097.602
2.02.01	Empréstimos e Financiamentos	860.735	903.880	812.606
2.02.02	Debêntures	314.050	314.050	0
2.02.03	Provisões	0	0	0
2.02.04	Dívidas com Pessoas Ligadas	0	0	0
2.02.05	Outros	168.353	145.452	284.996
2.02.05.01	Imp. de renda e contrib. social diferido	2.512	3.368	6.891
2.02.05.02	Provisão para contingências	128.892	114.533	248.310
2.02.05.03	Demais contas a pagar	36.949	27.551	29.795
2.03	Resultados de Exercícios Futuros	0	0	0
2.03.01	Arrendamento empr. control. em conjunto	0	0	0
2.04	Participações Minoritárias	97.300	59.364	0
2.05	Patrimônio Líquido	2.244.662	2.107.511	1.817.701
2.05.01	Capital Social Realizado	1.100.000	800.000	800.000
2.05.02	Reservas de Capital	84.525	193.845	193.845
2.05.02.01	Incentivos fiscais	539	213	213
2.05.02.02	Ágio na emissão de ações	0	109.646	109.646
2.05.02.03	Especial Lei 8200/91	83.986	83.986	83.986
2.05.02.04	Correção monetária do capital	0	0	0
2.05.02.05	Correção compl. florestas em formação	0	0	0
2.05.02.06	Conversão de partes beneficiárias	0	0	0
2.05.03	Reservas de Reavaliação	87.399	89.521	91.647
2.05.03.01	Ativos Próprios	87.399	89.521	91.647
2.05.03.02	Controladas/Coligadas	0	0	0
2.05.04	Reservas de Lucro	972.738	1.024.145	732.209
2.05.04.01	Legal	88.276	72.821	50.044
2.05.04.02	Estatutária	884.462	955.189	686.030

**01.01 - IDENTIFICAÇÃO**

1 - CÓDIGO CVM	2 - DENOMINAÇÃO SOCIAL	3 - CNPJ
01265-3	KLABIN S.A.	89.637.490/0001-45

**07.02 - BALANÇO PATRIMONIAL PASSIVO CONSOLIDADO (Reais Mil)**

1 - CÓDIGO	2 - DESCRIÇÃO	3 -31/12/2005	4 -31/12/2004	5 -31/12/2003
2.05.04.03	Para Contingências	0	0	0
2.05.04.04	De Lucros a Realizar	0	0	0
2.05.04.05	Retenção de Lucros	0	0	0
2.05.04.06	Especial p/ Dividendos Não Distribuídos	0	0	0
2.05.04.07	Outras Reservas de Lucro	0	(3.865)	(3.865)
2.05.04.07.01	Ações em tesouraria	0	(3.865)	(3.865)
2.05.04.07.02	Outras	0	0	0
2.05.05	Lucros/Prejuízos Acumulados	0	0	0

01.01 - IDENTIFICAÇÃO

1 - CÓDIGO CVM 01265-3	2 - DENOMINAÇÃO SOCIAL KLABIN S.A.	3 - CNPJ 89.637.490/0001-45
---------------------------	---------------------------------------	--------------------------------

08.01 - DEMONSTRAÇÃO DO RESULTADO CONSOLIDADO (Reais Mil)

1 - CÓDIGO	2 - DESCRIÇÃO	3 - 01/01/2005 a 31/12/2005	4 - 01/01/2004 a 31/12/2004	5 - 01/01/2003 a 31/12/2003
3.01	Receita Bruta de Vendas e/ou Serviços	3.235.881	3.201.671	3.366.713
3.02	Deduções da Receita Bruta	(529.573)	(472.212)	(396.643)
3.03	Receita Líquida de Vendas e/ou Serviços	2.706.308	2.729.459	2.970.070
3.04	Custo de Bens e/ou Serviços Vendidos	(1.680.834)	(1.473.250)	(1.623.824)
3.05	Resultado Bruto	1.025.474	1.256.209	1.346.246
3.06	Despesas/Receitas Operacionais	(669.859)	(654.082)	(1.142.129)
3.06.01	Com Vendas	(308.794)	(291.163)	(358.878)
3.06.02	Gerais e Administrativas	(163.279)	(152.908)	(272.827)
3.06.03	Financeiras	(153.691)	(156.184)	(448.937)
3.06.03.01	Receitas Financeiras	152.468	75.414	35.934
3.06.03.02	Despesas Financeiras	(306.159)	(231.598)	(484.871)
3.06.04	Outras Receitas Operacionais	19.385	3.378	28.099
3.06.05	Outras Despesas Operacionais	(63.329)	(56.917)	(88.882)
3.06.06	Resultado da Equivalência Patrimonial	(151)	(288)	(704)
3.07	Resultado Operacional	355.615	602.127	204.117
3.08	Resultado Não Operacional	(2.551)	(7.642)	924.115
3.08.01	Receitas	3.446	12.100	1.274.286
3.08.02	Despesas	(5.997)	(19.742)	(350.171)
3.09	Resultado Antes Tributação/Participações	353.064	594.485	1.128.232
3.10	Provisão para IR e Contribuição Social	(47.587)	(83.029)	(73.480)
3.11	IR Diferido	29.461	(26.687)	(51.796)
3.12	Participações/Contribuições Estatutárias	0	0	0
3.12.01	Participações	0	0	0
3.12.02	Contribuições	0	0	0
3.13	Reversão dos Juros sobre Capital Próprio	0	0	0
3.14	Participações Minoritárias	(25.830)	(29.225)	(2.077)
3.15	Lucro/Prejuízo do Exercício	309.108	455.544	1.000.879
	NÚMERO AÇÕES, EX-TESOURARIA (Mil)	917.683	917.683	917.683
	LUCRO POR AÇÃO (Reais)	0,33684	0,49641	1,09066
	PREJUÍZO POR AÇÃO (Reais)			

01.01 - IDENTIFICAÇÃO

1 - CÓDIGO CVM 01265-3	2 - DENOMINAÇÃO SOCIAL KLABIN S.A.	3 - CNPJ 89.637.490/0001-45
---------------------------	---------------------------------------	--------------------------------

09.01 - DEMONSTRAÇÃO DAS ORIGENS E APLICAÇÕES DE RECURSOS CONSOLIDADAS (Reais Mil)

1 - CÓDIGO	2 - DESCRIÇÃO	3 - 01/01/2005 a 31/12/2005	4 - 01/01/2004 a 31/12/2004	5 - 01/01/2003 a 31/12/2003
4.01	Origens	1.347.581	1.657.455	3.468.213
4.01.01	Das Operações	603.012	781.461	2.114.140
4.01.01.01	Lucro/Prejuízo do Exercício	309.108	455.544	1.000.879
4.01.01.02	Vis. que não repr. mov. Cap. Circulante	293.904	325.917	1.113.261
4.01.01.02.01	Juros e variações monet. do longo prazo	81.588	62.541	114.598
4.01.01.02.02	Resultado de equivalência patrimonial	151	288	704
4.01.01.02.03	Prov., depreciação, amortização e exaust	230.268	218.471	292.339
4.01.01.02.04	Amortização de ágio não operacional	0	0	54.140
4.01.01.02.05	Ganho de capital por variação de partici	0	0	(1.045.889)
4.01.01.02.06	Amortização de ágio (deságio)	0	0	4.432
4.01.01.02.07	Vi. residual do ativo permanente baixado	2.294	12.790	1.607.980
4.01.01.02.08	Imposto de renda de longo prazo	(34.542)	25.964	54.368
4.01.01.02.09	Provisão para contingências e outras	14.145	5.863	30.589
4.01.02	Dos Acionistas	37.936	59.364	58.373
4.01.02.01	Participação resultado, líq. de dividend	(8.700)	12.461	2.077
4.01.02.02	Integralização de capital	46.636	46.903	56.296
4.01.03	De Terceiros	706.633	816.630	1.295.700
4.01.03.01	Redução no realizável a longo prazo	34.604	27.981	42.320
4.01.03.02	Ing. recursos no exigível a longo prazo	653.597	772.710	555.469
4.01.03.03	Deconsolidação de empresas	0	0	697.911
4.01.03.04	Florestas transferidas para estoque	18.432	15.939	0
4.02	Aplicações	1.325.561	1.034.286	1.887.038
4.02.01	No realizável a longo prazo	19.388	40.069	190.621
4.02.02	Em investimentos	31	109	91.968
4.02.03	No imobilizado	365.948	337.373	176.957
4.02.04	No diferido	3.790	2.577	5.305
4.02.05	Por transf. para o passivo circulante	764.629	489.147	1.155.950
4.02.06	Dividendos	171.775	165.011	266.237
4.03	Acréscimo/Decréscimo no Cap. Circulante	22.020	623.169	1.581.175
4.04	Variação do Ativo Circulante	194.647	551.469	459.365
4.04.01	Ativo Circulante no Início do Exercício	2.032.678	1.481.209	1.021.844
4.04.02	Ativo Circulante no Final do Exercício	2.227.325	2.032.678	1.481.209
4.05	Variação do Passivo Circulante	172.627	(71.700)	(1.121.810)
4.05.01	Passivo Circulante no Início Exercício	837.895	909.595	2.031.405
4.05.02	Passivo Circulante no Final do Exercício	1.010.522	837.895	909.595

---

01265-3 KLABIN S.A.  
89.637.490/0001-45

---

---

**12.01 - PARECER DOS AUDITORES INDEPENDENTES - SEM RESSALVA**

---

Ao Conselho de Administração e aos Acionistas da  
Klabin S.A.  
São Paulo - SP

1. Examinamos os balanços patrimoniais, individuais e consolidados, da Klabin S.A. e controladas, levantados em 31 de dezembro de 2005 e de 2004, e as respectivas demonstrações do resultado, das mutações do patrimônio líquido e das origens e aplicações de recursos correspondentes aos exercícios findos naquelas datas, elaborados sob a responsabilidade de sua Administração. Nossa responsabilidade é a de expressar uma opinião sobre essas demonstrações financeiras.
2. Nossos exames foram conduzidos de acordo com as normas brasileiras de auditoria e compreenderam: (a) o planejamento dos trabalhos, considerando a relevância dos saldos, o volume de transações e os sistemas contábil e de controles internos da Companhia; (b) a constatação, com base em testes, das evidências e dos registros que suportam os valores e as informações contábeis divulgados; e (c) a avaliação das práticas e das estimativas contábeis mais representativas adotadas pela Administração da Companhia, bem como da apresentação das demonstrações financeiras tomadas em conjunto.
3. Em nossa opinião, as demonstrações financeiras referidas no primeiro parágrafo representam adequadamente, em todos os aspectos relevantes, a posição patrimonial e financeira, individual e consolidada, da Klabin S.A. e controladas em 31 de dezembro de 2005 e de 2004, o resultado de suas operações, as mutações de seu patrimônio líquido e as origens e aplicações de seus recursos correspondentes aos exercícios findos naquelas datas, de acordo com as práticas contábeis adotadas no Brasil.



---

01265-3 KLABIN S.A.  
89.637.490/0001-45

---

---

**12.01 - PARECER DOS AUDITORES INDEPENDENTES - SEM RESSALVA**

---

4. Nossos exames foram conduzidos com o objetivo de emitirmos parecer sobre as demonstrações financeiras referidas no primeiro parágrafo, tomadas em conjunto. As demonstrações do fluxo de caixa e do valor adicionado, referentes aos exercícios findos em 31 de dezembro de 2005 e de 2004 apresentadas para propiciar informações suplementares sobre a Klabin S.A., individualmente e consolidada com suas controladas, não são requeridas como parte integrante das demonstrações financeiras obrigatórias. As demonstrações do fluxo de caixa e do valor adicionado para os exercícios findos em 31 de dezembro de 2005 e de 2004 foram submetidas aos mesmos procedimentos de auditoria descritos no segundo parágrafo e, em nossa opinião, estão adequadamente apresentadas em todos os seus aspectos relevantes em relação às demonstrações financeiras tomadas em conjunto.

São Paulo, 3 de fevereiro de 2006

DELOITTE TOUCHE TOHMATSU  
Auditores Independentes  
CRC nº 2 SP 011609/O-8

Eduardo Jorge Costa Martins  
Contador  
CRC nº 1 SP 180333/O-3

---

01265-3 KLABIN S.A.

89.637.490/0001-45

---

## 13.01 - RELATÓRIO DA ADMINISTRAÇÃO

---

### Senhores Acionistas

Submetemos à apreciação de V.Sas. o Relatório da Administração e as correspondentes demonstrações financeiras, com os pareceres dos auditores independentes e do Conselho Fiscal, referentes ao exercício social encerrado em 31 de dezembro de 2005.

### CONSIDERAÇÕES INICIAIS

Durante o ano de 2005 as fábricas de papel e cartão produziram a plena capacidade, com recordes de produção e de volume de vendas.

Os resultados do ano foram influenciados por condições adversas, tais como: baixo crescimento da economia brasileira, juros reais elevados, valorização do real frente ao dólar e ao euro, e grande redução dos preços internacionais do principal produto de exportação, o kraftliner, que estão em recuperação desde o 4T05.

No setor florestal, a madeira produzida foi processada nas fábricas de papel ou comercializada para as serrarias e laminadoras do Paraná e Santa Catarina.

O destaque do ano foi a performance dos cartões, que, em virtude das melhorias tecnológicas introduzidas nas fábricas, teve um grande avanço na qualidade, além de um incremento na capacidade instalada.

As fábricas de conversão de sacos industriais trabalharam a plena capacidade, mantendo seu *market share* no Brasil e na Argentina.

As unidades de conversão de caixas de papelão ondulado, trabalharam com capacidade ociosa, em virtude da retração da atividade econômica, decorrente de uma combinação adversa de alguns fatores, tais como: juros altos, real valorizado e crise política.

O volume de vendas de madeira para terceiros atingiu 2,9 milhões de toneladas, 11 % inferior ao volume vendido em 2004.

O volume de produção de papéis totalizou 1.492,1 mil toneladas 2% superior ao volume produzido no ano anterior.

---

01265-3 KLABIN S.A.

89.637.490/0001-45

---

### 13.01 - RELATÓRIO DA ADMINISTRAÇÃO

---

O volume de vendas de papéis e embalagens consolidado foi de 1,4 milhão de toneladas, 3% superior a 2004.

Em 2005 a Klabin exportou 567,3 mil toneladas, 2% superior ao ano anterior.

O volume de vendas em 2005 de papéis e cartões totalizou 801,4 mil toneladas, 2% superior a 2004, com receita líquida de R\$ 1.153,6 milhões.

O volume de vendas de sacos industriais em 2005, foi de 115,0 mil toneladas, 1% inferior a 2004.

A expedição de caixas de papelão ondulado foi de 419,5 mil toneladas em 2005, 2% superior a 2004.

O Conselho de Administração aprovou a Política de Sustentabilidade da Companhia, que reúne as atividades da empresa dentro do conceito de Desenvolvimento Sustentável, onde estão explicitados os valores que norteiam as atuações dos colaboradores.

A Klabin conquistou o selo *Forest Stewardship Council - FSC* para a cadeia de custódia de produção, no Paraná, de papel cartão e kraftliner utilizados para a confecção de embalagens. Com isso, tornou-se a primeira e única empresa do mundo a obter essa certificação conjunta da mais exigente e respeitada certificadora.

01265-3 KLABIN S.A.

89.637.490/0001-45

### 13.01 - RELATÓRIO DA ADMINISTRAÇÃO

## INVESTIMENTOS

Os principais investimentos realizados em 2005 estão especificados a seguir:

R\$ Milhões	Realizado 2005
Florestal	63,0
Fábricas de Papel	209,1
Conversão	91,0
Outros	2,8
<b>Total</b>	<b>365,9</b>

- Reforma da Máquina de Papel MP14 na unidade de Angatuba (SP), que permitirá a produção de cartão com três camadas, aumentando a participação da Klabin no mercado de cartões;
- Substituição do Sistema de Controle Digital da Caldeira de Recuperação e Evaporação em Correia Pinto (SC), resultando em aumento na produção de vapor, com conseqüente redução de consumo de óleo combustível e incremento da produção de celulose. O Projeto Correia Pinto 125, aumentará a capacidade de produção de papéis Sack Kraft extensíveis na MP01 para 125.000 t/ano, um incremento de 10.000 t/ano;
- Nova linha automatizada de produção de Sacos Industriais na unidade de Lages (SC) com o objetivo de atender às exigências de mercado;
- Projeto Focus na unidade de Guapimirim (RJ), com o objetivo de aumentar a qualidade de papéis reciclados e a produtividade;
- Nova impressora Corte e Vinco Rotativo instalada na unidade de Jundiá (SP) adequando a capacidade de produção à demanda de caixas com quatro cores de impressão, permitindo à Klabin atender ao mercado de impressões diferenciadas.

01265-3 KLABIN S.A.

89.637.490/0001-45

### 13.01 - RELATÓRIO DA ADMINISTRAÇÃO

## DESTAQUES FINANCEIROS

As informações operacionais e financeiras da Companhia relativas aos anos 2005 e 2004, exceto onde esteja indicado de outra forma, são apresentadas com base em números consolidados e em reais, conforme práticas contábeis adotadas no Brasil.

R\$ milhões	2005	2004	Variação
<b>Receita Bruta</b>	<b>3.235,9</b>	<b>3.201,8</b>	<b>1%</b>
<b>Receita Líquida</b>	<b>2.706,3</b>	<b>2.729,5</b>	<b>(1%)</b>
<b>Mercado interno</b>	<b>1.977,9</b>	<b>1.914,3</b>	<b>3%</b>
<b>Exportação</b>	<b>728,4</b>	<b>815,2</b>	<b>(11%)</b>
<i>% Exportação</i>	<i>27%</i>	<i>30%</i>	
<b>Lucro Bruto</b>	<b>1.025,5</b>	<b>1.256,2</b>	<b>(18%)</b>
<i>Margem Bruta</i>	<i>38%</i>	<i>46%</i>	
<b>EBIT</b>	<b>509,4</b>	<b>758,7</b>	<b>(33%)</b>
<b>EBITDA</b>	<b>754,5</b>	<b>990,5</b>	<b>(24%)</b>
<i>Margem EBITDA</i>	<i>28%</i>	<i>36%</i>	
<b>Lucro Líquido</b>	<b>309,1</b>	<b>455,6</b>	<b>(32%)</b>
<b>Volume de vendas - mil t</b>	<b>1.377,1</b>	<b>1.343,3</b>	<b>3%</b>
<b>Mercado interno</b>	<b>809,8</b>	<b>788,7</b>	<b>3%</b>
<b>Exportação</b>	<b>567,3</b>	<b>554,6</b>	<b>2%</b>
<i>% Exportação</i>	<i>41%</i>	<i>41%</i>	
	<b>2005</b>	<b>2004</b>	<b>Variação</b>
<b>Patrimônio Líquido</b>	<b>2.244,7</b>	<b>2.107,5</b>	<b>7%</b>
<b>Endividamento Líquido</b>	<b>318,8</b>	<b>498,2</b>	<b>(36%)</b>
<b>Capitalização Total</b>	<b>2.732,0</b>	<b>2.755,1</b>	
<b>Endividamento Líquido/Capitalização Total</b>	<b>12%</b>	<b>18%</b>	
<b>Endividamento Líquido/EBITDA</b>	<b>0,4</b>	<b>0,5</b>	

01265-3 KLABIN S.A.

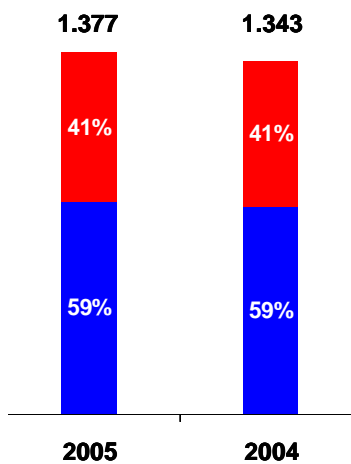
89.637.490/0001-45

## 13.01 - RELATÓRIO DA ADMINISTRAÇÃO

### DESEMPENHO DOS NEGÓCIOS

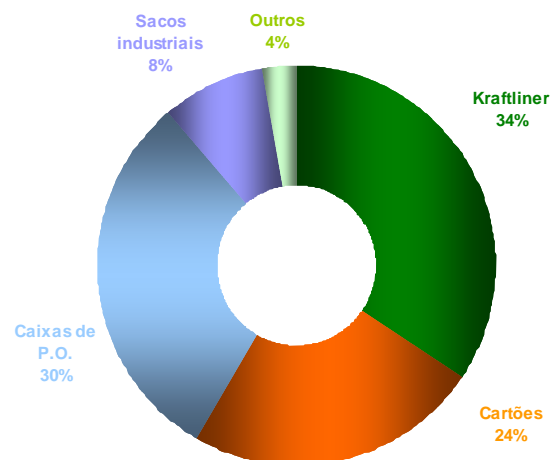
Em 2005 o volume de vendas consolidado (excluindo madeira) totalizou 1.377,1 mil toneladas, 3% superior a 2004. O crescimento do volume de vendas foi de 2% no mercado externo e 3% no mercado doméstico.

Volume de Vendas por Mercado



Exportação  
Mercado Doméstico

Volume de Vendas por Produto



Não inclui madeira

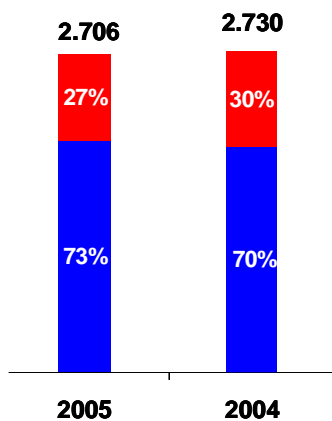
01265-3 KLABIN S.A.

89.637.490/0001-45

### 13.01 - RELATÓRIO DA ADMINISTRAÇÃO

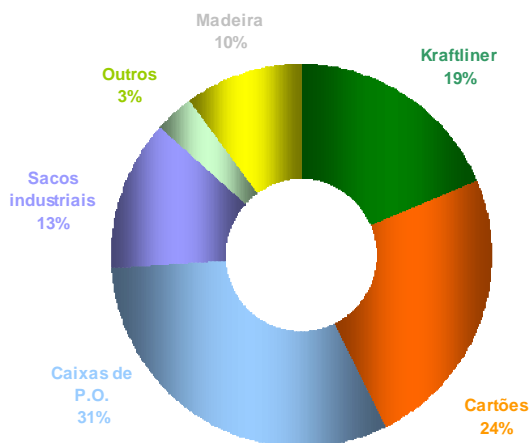
A receita bruta em 2005 atingiu R\$ 3,2 bilhões, equivalente a US\$ 1,3 bilhão. A receita líquida de vendas consolidada (incluindo madeira) totalizou R\$ 2,7 bilhões, 1% abaixo do ano anterior.

Receita Líquida por Mercado



Exportação  
Mercado Doméstico

Receita Líquida por Produto



Inclui Receita de Madeira

---

01265-3 KLABIN S.A.

89.637.490/0001-45

---

---

### 13.01 - RELATÓRIO DA ADMINISTRAÇÃO

---

#### UNIDADE DE NEGÓCIO – FLORESTAL

A Klabin movimentou 8,0 milhões de toneladas de toras de Pinus, toras de Eucalipto e cavacos e resíduos para energia em 2005, volume 1% inferior a 2004, dos quais 5,1 milhões de toneladas foram transferidas para suas fábricas do Paraná, Santa Catarina e São Paulo.

O volume de vendas de madeira para serrarias e laminadoras no Paraná e Santa Catarina foi de 2,9 milhões de toneladas em 2005, volume 11% inferior ao ano passado. A receita líquida das vendas para terceiros foi de R\$ 286,7 milhões, 5% inferior ao ano anterior.

A construção civil nos Estados Unidos continuou aquecida durante o ano, e o índice *housing starts* registrou uma média anual superior a 2,0 milhões (comparado à média histórica de 1,6 milhão). Por outro lado, o fortalecimento do real frente ao dólar teve efeito negativo nos preços dos produtos exportados pelos clientes da Klabin.

As florestas da Klabin no Paraná e em Santa Catarina são certificadas pelo *Forest Stewardship Council - FSC*, atestado de que o manejo das florestas da Klabin é social, ambiental e economicamente responsável.

Ao final de 2005, a Klabin possuía 355 mil ha de área florestal, dos quais 190 mil ha de florestas plantadas e 128 mil ha de florestas nativas preservadas.

Em 2005 foram plantados 16.400 ha, em áreas próprias e arrendadas. Para abastecer suas unidades industriais e vendas de toras para terceiros foram cortados cerca de 15.000 ha.

Em 2005 foram fomentados o plantio de 5.865 ha nas regiões próximas às unidades florestais da Klabin do Paraná e de Santa Catarina, beneficiando 1.230 proprietários rurais. Desde o início dos programas de fomento na Klabin em 1984 em Santa Catarina e em 1987 no Paraná, já foram plantados 56.467 ha. Atualmente, existem cerca de 11 mil produtores fomentados no Paraná e Santa Catarina.

Com o fomento florestal, a Klabin pretende elevar de 8% para 20% a participação total de fomentados no abastecimento de madeira até 2012.



---

01265-3 KLABIN S.A.

89.637.490/0001-45

---

### 13.01 - RELATÓRIO DA ADMINISTRAÇÃO

---

#### UNIDADE DE NEGÓCIO – PAPÉIS

O volume de vendas de papéis e cartões para terceiros foi recorde, totalizando 801,4 mil toneladas, um aumento de 2% em relação ao ano anterior. As exportações representaram 65% do volume total e tiveram um crescimento de 2% em relação a 2004.

A receita líquida de papéis e cartões totalizou R\$ 1.153,6 milhões, 4% inferior a 2004. As exportações representaram 54% do total.

As exportações de kraftliner em 2005 atingiram 426,1 mil toneladas, com receita líquida de R\$ 443,5 milhões, 2% e 17% inferiores a 2004, respectivamente. Contribuíram negativamente para estes resultados a valorização do real frente ao dólar, a queda do preço internacional do kraftliner, que começou a se recuperar a partir do 4T05.

Para 2006, a estratégia de exportação de kraftliner contempla além do mercado interno, o aumento de participação nos mercados latino americanos, com forte ênfase para a Argentina, que vem apresentando crescimento econômico expressivo.

As vendas totais de cartões atingiram 329,5 mil toneladas, com destaque para as embalagens de líquido e o abastecimento do mercado doméstico, incluindo as empresas brasileiras responsáveis pelas exportações de frangos, carnes e seus derivados, além da exportação direta de cartões pela Klabin.

As exportações de cartões atingiram 95,0 mil toneladas, um acréscimo de 27% em relação a 2004.

#### UNIDADE DE NEGÓCIO – PAPELÃO ONDULADO

As informações preliminares divulgadas pela Associação Brasileira de Papelão Ondulado - ABPO indicam que a expedição de caixas, chapas e acessórios totalizou 2,2 milhões toneladas em 2005, 2,4% superior a 2004. Este resultado fez com que o consumo de papelão ondulado atingisse o mesmo patamar de 2002.

A expedição de caixas e chapas de papelão ondulado da Klabin atingiu 419,5 mil toneladas, 2% superior a 2004, mantendo sua liderança no mercado brasileiro.

A receita líquida totalizou R\$ 843,3 milhões, 5% acima do ano anterior.

---

01265-3 KLABIN S.A.

89.637.490/0001-45

---

## 13.01 - RELATÓRIO DA ADMINISTRAÇÃO

---

### UNIDADE DE NEGÓCIO – SACOS INDUSTRIAIS

A Klabin detém a liderança no mercado de sacos multifolhados, com participação de 45% no mercado. A construção civil (sacos para cimento) e o agronegócio (sacos para sementes) são os principais mercados consumidores.

O volume de vendas em 2005, de sacos industriais totalizou 115,0 mil toneladas, com receita líquida de R\$ 349,6 milhões.

O volume de vendas da Klabin Argentina foi de 23,7 mil toneladas com receita líquida de R\$ 55,1 milhões, e detém *market share* de 45% em sacos multifolhados naquele país.

Em 2005 continuou o programa de atualização tecnológica do parque industrial de sacos, que envolveram desembolsos da ordem de R\$ 26 milhões.

## DESEMPENHO ECONÔMICO-FINANCEIRO

### RESULTADO OPERACIONAL

O **lucro bruto** em 2005 foi de R\$ 1.025,5 milhões, 18% inferior a 2004, decorrente principalmente da valorização do real frente ao dólar e a queda do preço internacional do kraftliner principal produto de exportação da Klabin. A margem bruta em 2005 foi de 38%, ante os 46% em 2004.

O **custo dos produtos vendidos** em 2005 foi de R\$ 1.680,8 milhões, 14% superior a 2004, influenciado pela elevação dos custos dos insumos de produção, com destaque para óleo combustível, produtos químicos e mão-de-obra.

As **despesas com vendas** em 2005 foram de R\$ 308,8 milhões, 6% superior a 2004, dos quais R\$ 199,1 milhões referentes a fretes.

As **despesas gerais e administrativas** totalizaram R\$ 163,3 milhões em 2005, um acréscimo de 7% em relação a 2004, influenciadas principalmente pelo dissídio coletivo.

No final de 2005, a Klabin lançou um programa de melhoria sustentada de resultados, do qual fez parte um programa de demissão voluntária com adesão de 490 pessoas, com um custo não recorrente de R\$ 23,4 milhões.

O **resultado operacional antes do resultado financeiro (EBIT)** em 2005 foi de R\$ 509,4 milhões, uma redução de 33% em relação a 2004.

01265-3 KLABIN S.A.

89.637.490/0001-45

## 13.01 - RELATÓRIO DA ADMINISTRAÇÃO

### GERAÇÃO OPERACIONAL DE CAIXA (EBITDA)

A **geração operacional de caixa (EBITDA)** em 2005 atingiu R\$ 754,5 milhões, 24% inferior ao ano de 2004, representando 28% de margem, devido à valorização do real em 11,8% frente ao dólar e os baixos preços internacionais do kraftliner, que prejudicaram as receitas de exportações.

### RESULTADO FINANCEIRO E ENDIVIDAMENTO

O resultado financeiro em 2005 foi de R\$ 153,7 milhões de despesas, 2% inferior a 2004.

R\$ milhões	31/12/2005			31/12/2004		
	Moeda		Total	Moeda		Total
	Local	Estrangeira		Local	Estrangeira	
Curto Prazo	101,4	511,0	612,4	142,5	262,5	405,0
Longo Prazo	894,5	280,3	1.174,8	800,7	417,3	1.218,0
<b>ENDIVIDAMENTO BRUTO</b>	<b>995,9</b>	<b>791,3</b>	<b>1.787,2</b>	<b>943,2</b>	<b>679,8</b>	<b>1.623,0</b>
Caixa e aplicações financeiras			(1.468,4)			(1.124,8)
<b>ENDIVIDAMENTO LÍQUIDO</b>			<b>318,8</b>			<b>498,2</b>

### RESULTADO LÍQUIDO

O lucro líquido apurado em 2005 foi de R\$ 309,1 milhões, 32% inferior a 2004.

## MERCADO DE CAPITAIS

Em 2005, as ações preferenciais da Klabin (KLBN4) apresentaram desvalorização de 23,2% e o IBOVESPA uma valorização de 27,7%. As ações da Companhia foram negociadas em todos os pregões da BOVESPA registrando 55.700 operações que envolveram 253 milhões de títulos e um volume médio diário negociado de R\$ 4,4 milhões.

O capital social da Klabin é representado por 917,7 milhões de ações, dos quais 316,8 milhões de ações ordinárias e 600,9 milhões de ações preferenciais.

---

01265-3 KLABIN S.A.

89.637.490/0001-45

---

---

## 13.01 - RELATÓRIO DA ADMINISTRAÇÃO

---

### DIVIDENDOS

Em outubro de 2005 foram antecipados R\$ 100,5 milhões, sendo R\$ 102,79 por lote de mil ações ordinárias e R\$ 113,07 por lote de mil ações preferenciais.

A Administração está propondo à Assembléia Geral Ordinária, a ser realizada em março, pagamento de dividendos complementares no montante de R\$ 71,3 milhões, sendo R\$ 72,89 por lote de mil ações ordinárias e R\$ 80,18 por lote de mil ações preferenciais. Desse modo os dividendos referentes ao exercício de 2005 perfazem R\$ 171,8 milhões, que representa 58,5% do lucro líquido ajustado.

### GOVERNANÇA CORPORATIVA

Em Assembléia Geral Extraordinária, realizada em 29 de setembro de 2005, foi aprovada a concessão do direito às ações preferenciais de serem incluídas em oferta pública decorrente de eventual alienação de controle societário (“*tag along*”), assegurando-lhes o recebimento de preço igual a 70% do valor pago por ação ordinária integrante do bloco de controle, sem prejuízo das vantagens a elas atribuídas.

Em Reunião Extraordinária do Conselho de Administração realizada em 27 de outubro de 2005, foi aprovado o Programa de Recompra de Ações Preferenciais. O volume autorizado é de até 47.712.031 ações, válido por 365 dias.

### RELACIONAMENTO COM AUDITORES INDEPENDENTES

A política em relação aos auditores independentes, na prestação de serviços não relacionados à Auditoria Externa, substancia-se nos princípios que preservam a independência do auditor. Esses princípios estabelecem que:

- o auditor não deve auditar seu próprio trabalho;
- o auditor não deve exercer funções gerenciais;
- o auditor não deve advogar por seu próprio cliente.

Durante o exercício de 2005 o valor correspondente aos serviços não relacionados à Auditoria Externa, prestados pelos nossos auditores, foi inferior a 5% dos referidos honorários.

---

01265-3 KLABIN S.A.

89.637.490/0001-45

---

## 13.01 - RELATÓRIO DA ADMINISTRAÇÃO

---

### RECURSOS HUMANOS

Ao final de 2005 registramos 7.459 empregados e 5.514 contratados, totalizando 12.973 colaboradores.

O Programa de Trainees de 2005 foi um grande sucesso, concorreram mais de 14 mil candidatos e 22 foram selecionados e colocados em diversas áreas de atividade. A Companhia já abriu as inscrições para o Programa de Trainees de 2006.

Com o objetivo de aprimorar a gestão em segurança e saúde ocupacional, foi aprovado no início do ano de 2005 o Programa Klabin de Excelência em Segurança e Saúde Ocupacional (SSO). O Programa tem ênfase no comportamento humano e base em três fundamentos: Compromisso Visível, Responsabilidade de Linha e Disciplina Operacional, além da criação de um Comitê de Segurança Klabin, composto por 29 pessoas.

### MEIO AMBIENTE

A planta de plasma para reciclagem de embalagem longa vida em Piracicaba, (SP) foi inaugurada pela TSL Ambiental em parceria com a Klabin, Tetra Pak e Alcoa.

Em agosto de 2005, a Klabin conquistou o selo *Forest Stewardship Council - FSC* para a sua cadeia de custódia de produção, no Paraná, de cartão e *kraftliner*, sendo a primeira e única empresa do mundo a obter essa certificação para ambos os papéis da mais exigente e respeitada certificadora do mundo.

A Klabin comprovou a sua preocupação com as questões ambientais e a seriedade com que trata o assunto através da conquista de vários prêmios com destaque para:

- 13º Prêmio Expressão de Ecologia;
- 3º Benchmarking Ambiental Brasileiro;
- Prêmio CNI-Fiesc 2005 na categoria Ecologia – Educação Ambiental;
- III Prêmio Bramex Ambiental.

---

01265-3 KLabin S.A.

89.637.490/0001-45

---

### 13.01 - RELATÓRIO DA ADMINISTRAÇÃO

---

## RESPONSABILIDADE SOCIAL

A prática de Responsabilidade Social na Klabin é um compromisso da gestão da empresa, como parte de sua atuação pela Sustentabilidade.

São desenvolvidas diversas ações sociais pelas unidades da Klabin, com o envolvimento das comunidades locais.

Com os seguintes destaques:

- o Programa Jovem de Futuro;
- o Projeto Caiubi de Educação Ambiental;
- a atuação dos grupos de Voluntários, em especial da OSCIP Terra Viva;
- o Programa Matas Legais;
- o Programa de aval para fomentados florestais.

## POLÍTICA DE SUSTENTABILIDADE

Em 2005 a Klabin lançou a Política de Sustentabilidade, que descreve seus compromissos na prática do Desenvolvimento Sustentável.

Merece destaque a atuação da Klabin como avalista de pequenos e médios produtores rurais na obtenção de recursos para plantação de florestas em Santa Catarina e no Paraná, através do Pronaf e do Proflora.

Dois prêmios importantes, recebidos em 2005, atestam a postura da Companhia:

- Prêmio ECO 2005 - Gestão Empresarial para Sustentabilidade;
- Prêmio CNI (Estadual e Nacional) - Desenvolvimento Sustentável - Produção Mais Limpa.

---

01265-3 KLABIN S.A.

89.637.490/0001-45

---

### 13.01 - RELATÓRIO DA ADMINISTRAÇÃO

---

## PERSPECTIVAS

A consistente recuperação dos preços internacionais do *kraftliner*, o crescimento do volume de vendas de cartões para embalagens de líquidos e outros tipos de cartões para clientes europeus e a melhora das vendas de sacos industriais e caixas de papelão ondulado possibilitarão que a Klabin atinja em 2006 o objetivo de melhoria do desempenho.

A Klabin continua trabalhando na redução de custos e melhoria de qualidade nas suas fábricas. Para ampliar a competitividade e melhorar os resultados foi deflagrado um amplo programa de redução de custos de produção, administrativos, logísticos e financeiros. Desse modo, a Klabin estará em condições de criar valor de modo sustentável para seus acionistas e investidores.

Em janeiro de 2006, o Conselho de Administração aprovou o Projeto MA 1100, autorizando a Diretoria a concluir, com base em objetivos estabelecidos, as negociações para a implementação do projeto de expansão da fábrica de Monte Alegre (PR), que prevê o aumento da capacidade instalada das atuais 700 mil t/ano para 1,1 milhão de t/ano. Desse total, 680 mil t/ano serão de cartões revestidos e 420 mil t/ano de kraftliner, ou seja, a capacidade instalada de cartões revestidos deverá crescer 106%, das atuais 330 mil t/ano para 680 mil t/ano.

Essa expansão está orçada em R\$ 1,5 bilhão, com desembolsos previstos para os anos de 2006, 2007 e parte em 2008. Desse total, 40% serão de geração própria de caixa e 60% de financiamentos, com destaque para o BNDES e agências de fomento internacionais.

Com a implantação do projeto de expansão, a Klabin aumentará em 25% a sua capacidade instalada de produção de papéis e cartões para embalagens, de 1,6 milhão t/ano para 2,0 milhões t/ano. A capacidade instalada de cartões aumentará das atuais 390 mil toneladas para 740 mil toneladas.

Em 2005, a Klabin plantou 16.400 ha. de Pinus e Eucaliptos e para 2006 estão previstos o plantio de 16.000 ha .

Em 2006 terá continuidade o projeto de clonagem de Pinus, que utiliza uma tecnologia diferenciada, com o objetivo de reproduzir as características das árvores superiores, aumentando a produtividade das florestas de Pinus

---

01265-3 KLABIN S.A.

89.637.490/0001-45

---

---

### 13.01 - RELATÓRIO DA ADMINISTRAÇÃO

---

## **AGRADECIMENTOS**

A Administração da Klabin S.A. agradece aos seus acionistas, clientes, parceiros comerciais, fornecedores e instituições financeiras pelo apoio e pela confiança, e em especial, aos funcionários que tiveram um papel importante em 2005.

São Paulo, 9 de fevereiro de 2006.

A Administração



As notas explicativas estão sendo apresentadas em milhares de reais

## ANEXO I

### DEMONSTRAÇÕES DO FLUXO DE CAIXA DOS EXERCÍCIOS FINDOS EM 31 DE DEZEMBRO

	Controladora		Consolidado	
	2005	2004	2005	2004
<b>Atividades Operacionais</b>				
Lucro líquido do exercício	309.108	455.544	309.108	455.544
<b>Despesas (receitas) que não afetam o caixa e equivalentes:</b>				
. Depreciação, amortização e exaustão	227.070	213.983	245.070	231.818
. Resultado na alienação de ativos	(1.327)	(994)	(1.153)	664
. Provisão para perdas do ativo permanente	936	(1.391)	936	(1.391)
. Imposto de renda e contribuição social diferidos	(23.077)	26.687	(29.461)	26.687
. Juros e variação cambial sobre empréstimos e financiamentos	215.056	169.752	212.626	156.193
. Resultado de equivalência patrimonial	(308.335)	(260.441)	151	288
. Variação cambial de investimentos no exterior		351	2.815	2.538
. Provisão para contingências	12.576	(51.608)	12.576	(51.608)
. Participação de minoritários			25.830	29.225
<b>Redução (aumento) nas contas do ativo</b>				
. Contas a receber	48.825	(90.822)	140.134	(133.298)
. Estoques	21.846	(38.081)	16.594	(23.190)
. Impostos a recuperar	14.429	(4.639)	8.728	(3.150)
. Despesas antecipadas	216	(3.413)	(322)	(3.194)
. Demais contas a receber	9.818	14.611	9.228	14.207
. Resultados recebidos de controladas	300.894	255.832		
<b>Aumento (redução) nas contas do passivo</b>				
. Fornecedores	39.006	77.806	37.701	31.461
. Impostos a recolher	(107)	3.676	55	4.018
. Provisão para imposto de renda e contribuição social	(46.683)	5.576	(41.538)	8.066
. Salários, férias e encargos sociais	(9.419)	8.550	(9.222)	9.083
. Demais contas a pagar	(5.741)	1.277	6.093	2.406
<b>Geração de caixa em atividades operacionais (a transportar)</b>				
	<b>805.091</b>	<b>782.256</b>	<b>945.949</b>	<b>756.367</b>

	<b>Controladora</b>		<b>Consolidado</b>	
	<b>2005</b>	<b>2004</b>	<b>2005</b>	<b>2004</b>
<b>Geração de caixa em atividades operacionais (transporte)</b>	<b>805.091</b>	<b>782.256</b>	<b>945.949</b>	<b>756.367</b>
<b>Atividades de Investimento:</b>				
. Aplicações no mercado financeiro	(5.386)	(34.135)	(5.386)	(34.135)
. Depósitos em garantia		87.070		87.070
. Aquisição de bens do ativo imobilizado	(329.756)	(327.561)	(365.948)	(337.373)
. Aumento do ativo diferido	(3.167)	(1.873)	(3.790)	(2.577)
. Venda de ativo imobilizado	3.446	12.100	3.446	12.100
. Redução de capital em empresa controlada		26.556		
. Empréstimo a empresas ligadas	(267)	(142)		
. Integralização de capital	(76)	(109)	(32)	(109)
. Depósitos judiciais	(9.256)	(12.161)	(9.211)	(12.131)
. Outros investimentos, líquidos	(3.968)	27		27
<b>Utilização de caixa em atividades de investimento</b>	<b>(348.430)</b>	<b>(250.228)</b>	<b>(380.921)</b>	<b>(287.128)</b>
<b>Atividades de Financiamento:</b>				
. Captação de financiamentos	598.969	441.715	662.964	441.715
. Emissão de debêntures		319.459		319.459
. Amortização de financiamentos	(559.692)	(623.286)	(559.692)	(428.960)
. Pagamento de juros	(149.754)	(116.929)	(151.599)	(99.983)
. Integralização de capital em controladas por minoritários			12.110	30.149
. Empréstimo a empresas ligadas	(125)	(60.220)		
. Dividendos pagos	(190.512)	(275.242)	(190.516)	(275.252)
<b>Utilização de caixa em atividades de financiamento</b>	<b>(301.114)</b>	<b>(314.503)</b>	<b>(226.733)</b>	<b>(12.872)</b>
<b>Aumento no caixa e equivalentes</b>	<b>155.547</b>	<b>217.525</b>	<b>338.295</b>	<b>456.367</b>
<b>Saldos iniciais de caixa e equivalentes</b>	842.836	625.311	1.090.628	634.261
<b>Saldos finais de caixa e equivalentes</b>	998.383	842.836	1.428.923	1.090.628
	<b>155.547</b>	<b>217.525</b>	<b>338.295</b>	<b>456.367</b>

**ANEXO II**

**DEMONSTRAÇÕES DO VALOR ADICIONADO  
DOS EXERCÍCIOS FINDOS EM 31 DE DEZEMBRO**

	<b>Controladora</b>		<b>Consolidado</b>	
	<b>2005</b>	<b>2004</b>	<b>2005</b>	<b>2004</b>
<b>Receitas (mais IPI menos dedução de vendas)</b>				
Vendas de mercadorias, produtos e serviços	3.201.222	3.272.343	3.358.912	3.315.457
Provisão para devedores duvidosos	(8.836)	(3.207)	(9.393)	(3.727)
Não operacionais	(2.295)	(6.460)	(2.551)	(7.642)
	<b><u>3.190.091</u></b>	<b><u>3.262.676</u></b>	<b><u>3.346.968</u></b>	<b><u>3.304.088</u></b>
<b>Insumos adquiridos de terceiros</b>				
Matérias-primas consumidas	151.936	9.242	117.188	7.781
Custo das mercadorias e dos serviços vendidos	1.521.977	1.433.966	1.200.715	1.116.134
Materiais, energia, serviços de terceiros e outros	465.498	543.728	591.015	554.394
	<b><u>2.139.411</u></b>	<b><u>1.986.936</u></b>	<b><u>1.908.918</u></b>	<b><u>1.678.309</u></b>
<b>Valor adicionado bruto</b>	<b><u>1.050.680</u></b>	<b><u>1.275.740</u></b>	<b><u>1.438.050</u></b>	<b><u>1.625.779</u></b>
<b>Retenções</b>				
Depreciação, amortização e exaustão	227.070	213.983	245.070	231.818
<b>Valor adicionado líquido produzido pela empresa</b>	<b><u>823.610</u></b>	<b><u>1.061.757</u></b>	<b><u>1.192.980</u></b>	<b><u>1.393.961</u></b>
Resultado de equivalência patrimonial	308.335	260.441	(151)	(288)
Participação dos minoritários			(25.830)	(29.225)
Receitas financeiras	122.983	59.006	152.468	75.413
<b>Valor adicionado recebido em transferência</b>	<b><u>431.318</u></b>	<b><u>319.447</u></b>	<b><u>126.487</u></b>	<b><u>45.900</u></b>
<b>VALOR ADICIONADO TOTAL A DISTRIBUIR</b>	<b><u>1.254.928</u></b>	<b><u>1.381.204</u></b>	<b><u>1.319.467</u></b>	<b><u>1.439.861</u></b>
<b>DISTRIBUIÇÃO DO VALOR ADICIONADO</b>				
Pessoal e encargos	349.785	309.632	355.580	316.614
Impostos, taxas e contribuições	345.822	428.236	365.598	453.047
Juros e aluguéis	250.213	191.761	289.181	214.656
Dividendos	171.775	165.011	171.775	165.011
Lucros retidos	137.333	286.564	137.333	290.533
	<b><u>1.254.928</u></b>	<b><u>1.381.204</u></b>	<b><u>1.319.467</u></b>	<b><u>1.439.861</u></b>

## **1 CONTEXTO OPERACIONAL**

A Klabin S.A. e controladas atuam nos seguintes segmentos da indústria de papel para atendimento aos mercados interno e externo: reflorestamento e madeira, papéis de embalagem, sacos de papel e caixas de papelão ondulado. Suas atividades são plenamente integradas desde o florestamento até a fabricação dos produtos finais.

A companhia controladora (Klabin S.A.) em 2005 constituiu três Sociedades em Conta de Participação (SCP's) (doze em 2004), com o propósito específico de captar recursos financeiros para projetos de reflorestamento. A companhia controladora, na qualidade de sócia ostensiva, contribuiu com ativos florestais, basicamente florestas e com terras, através da concessão de direito de uso e os demais sócios investidores contribuíram em espécie para as referidas SCP's. Essas SCP's asseguram à Klabin S.A. o direito de preferência para aquisição de produtos florestais a preços e condições de mercado.

Em dezembro de 2004 a Klabin S.A., através de sua controlada integral Klabin Ltd. (anteriormente denominada Mirca Limited) constituiu uma empresa comercial exportadora denominada Klabin Trade. A partir de janeiro de 2005 a Klabin S.A. passou a exportar seus produtos através dessa controlada indireta.

## **2 PRINCIPAIS PRÁTICAS CONTÁBEIS**

As demonstrações financeiras foram elaboradas em conformidade com as práticas contábeis adotadas no Brasil e normas e instruções emitidas pela Comissão de Valores Mobiliários – CVM, a saber:

### **(a) Apuração do resultado**

O resultado é apurado pelo regime de competência dos exercícios.

### **(b) Ativos circulante e realizável a longo prazo**

As aplicações financeiras estão demonstradas ao custo, acrescido dos rendimentos auferidos (em base “pro rata temporis”).

A provisão para contas de liquidação duvidosa é constituída em montante considerado necessário e suficiente para cobrir prováveis perdas na realização dos créditos.

Os estoques são demonstrados ao custo médio das compras ou produção, inferior aos custos de reposição ou valores de realização.

Os demais ativos são apresentados ao valor de custo ou de realização, incluindo, quando aplicável, os rendimentos auferidos e provisões para perdas.

**(c) Permanente**

Demonstrado ao custo, corrigido monetariamente até 1995, combinado com os seguintes aspectos:

- Participações em controladas e coligadas avaliadas pelo método da equivalência patrimonial. O ágio apurado na aquisição dos investimentos é amortizado em cinco anos;
- Reavaliação do imobilizado, procedida com base em avaliação efetuada por empresas especializadas. Com base nas disposições da Deliberação CVM nº 183/95, não foram registrados no passivo exigível a longo prazo, o imposto de renda e a contribuição social diferidos sobre a reavaliação de ativo imobilizado realizada em períodos anteriores a 1995 por empresas incorporadas pela Klabin S.A. Portanto, a reserva de reavaliação constituída pela Klabin S.A. em decorrência da referida incorporação não contempla tais impostos;
- Depreciação do imobilizado pelo método linear, às taxas anuais mencionadas na Nota 9, que levam em consideração a vida útil-econômica dos bens;
- Exaustão de florestas com base na quantidade de madeira extraída e recursos florestais a exaurir Nota 9;
- Encargos financeiros são capitalizados quando incorridos sobre imobilizações em andamento e
- Amortização do diferido pelo prazo de cinco a dez anos, a partir da data em que os benefícios começam a ser gerados (Nota 10).

**(d) Passivos circulante e exigível a longo prazo**

São demonstrados por valores conhecidos ou calculáveis, acrescidos, quando aplicável, dos correspondentes encargos incorridos.

A provisão para parada programada é constituída mensalmente, com base na estimativa total de gastos a serem incorridos durante a manutenção das fábricas.

A provisão para contingências é constituída para processos considerados como perdas prováveis pela Administração apoiados pelos seus consultores legais.

**(e) Imposto de renda e contribuição social**

Foram constituídos com base nas alíquotas e nos lucros tributáveis, ajustados conforme legislação específica.

O imposto de renda e a contribuição social diferidos lançados no ativo realizável a longo prazo e no passivo exigível a longo prazo decorrem de despesas e receitas, respectivamente, apropriadas ao resultado, entretanto, indedutíveis e não tributadas temporariamente, vide Nota 6 (a).

**(f) Estimativas contábeis**

Na elaboração das demonstrações financeiras foram utilizados estimativas e julgamentos para a contabilização de certos ativos e passivos e outras transações, nas datas-base e no registro das receitas e despesas dos exercícios. Portanto os resultados reais eventualmente podem divergir dessas estimativas.

(g) **Informações suplementares**

Com o objetivo de permitir análises adicionais, a Companhia apresenta, como informações suplementares, as demonstrações, individual e consolidada do Fluxo de Caixa e do Valor Adicionado, conforme segue:

Fluxo de caixa - a demonstração do fluxo de caixa foi elaborada de acordo com a NPC-20 do IBRACON - Instituto dos Auditores Independentes do Brasil, considerando as principais operações que tiveram influência nas disponibilidades e aplicações financeiras da controladora e do consolidado, inferiores a 90 dias. Tal demonstrativo está dividido entre atividades operacionais, de investimentos e de financiamentos (Anexo I)

Valor adicionado – elaborada de acordo com os Pareceres de Orientação n°s 15/87 e 24/92, e o Ofício - Circular n° 01/00 emitidos pela CVM. O modelo é o proposto pela NBCT n° 3.7 do Conselho Federal de Contabilidade. Esta informação permite a identificação da criação e da distribuição da riqueza gerada pela Companhia (Anexo II).

(h) **Lucro por ação**

Calculado com base na quantidade de ações na data de encerramento dos balanços.

### 3 CONSOLIDAÇÃO DAS DEMONSTRAÇÕES FINANCEIRAS

#### **Critérios de consolidação**

Nas demonstrações financeiras consolidadas são eliminados os investimentos em empresas controladas, bem como os resultados das equivalências patrimoniais. Os lucros ou prejuízos provenientes de operações realizadas entre as empresas consolidadas, assim como os correspondentes saldos de ativos e passivos são igualmente eliminados. O valor da participação dos acionistas não controladores no resultado e no patrimônio líquido é calculado e demonstrado separadamente.

As demonstrações financeiras consolidadas abrangem as da Klabin S.A. e as de suas controladas, como segue:

	<b>Participação no capital social - (%)</b>	
	<b>2005</b>	<b>2004</b>
<b><u>Empresas controladas:</u></b>		
Klabin Argentina S.A. (participação direta e indireta)	100	100
Klabin Ltd (anteriormente denominada Mirca Limited)	100	100
. Klabin Trade (participação indireta)	100	
IKAPÊ Empreendimentos Ltda.	100	100
Klabin do Paraná Produtos Florestais Ltda.	100	100
Klapart Participações Ltda.	100	100
Antas Serviços Florestais S/C Ltda.	100	100
<b><u>Sociedades em Conta de Participação:</u></b>		
Paraná	91	90
Santa Catarina	92	92

(\*) *Participação média no fim do exercício.*

#### 4 DISPONIBILIDADES

a) Controladora	2005		2004	
	Aplicações	taxa média anual%	Aplicações	taxa média anual%
<b>Moeda nacional</b>				
Fundos de investimento (*)	121.105	18,2	152.208	17,9
Certificado de depósito bancário	510.938	18,1	449.772	17,8
Notas em reais (**)	67.207	18,0		
Títulos da República da Áustria (**)	271.776	15,6	90.798	14,6
Caixa e bancos	64.630		16.353	
	<b>1.035.656</b>		<b>709.131</b>	
<b>Moeda estrangeira</b>				
Certificado de depósito bancário	1.886	4,2	141.130	2,2
Fundos de investimento	285	4,1	26.591	2,3
Caixa e bancos	77		119	
	<b>2.248</b>		<b>167.840</b>	
	<b>1.037.904</b>		<b>876.971</b>	
Aplicação financeira - vinculada	(39.521)		(34.135)	
	<b>998.383</b>		<b>842.836</b>	
<b>No país</b>	696.673		618.333	
<b>No exterior</b>	341.231		258.638	
	<b>1.037.904</b>		<b>876.971</b>	
<b>b) Consolidado</b>				
<b>Moeda nacional</b>				
Fundos de investimento (*)	183.549	18,2	197.888	17,9
Certificado de depósito bancário	510.938	18,1	450.314	17,8
Notas em reais (**)	316.022	18,0		
Títulos da República da Áustria (**)	271.776	15,6	90.798	14,6
Caixa e bancos	65.237		17.419	
	<b>1.347.522</b>		<b>756.419</b>	
<b>Moeda estrangeira</b>				
Certificado de depósito bancário	53.762	4,0	293.198	2,1
Fundos de investimento	30.010	4,1	72.004	2,2
Caixa e bancos	37.150		3.142	
	<b>120.922</b>		<b>368.344</b>	
	<b>1.468.444</b>		<b>1.124.763</b>	
Aplicação financeira - vinculada	(39.521)		(34.135)	
	<b>1.428.923</b>		<b>1.090.628</b>	
<b>No País</b>	759.724		665.620	
<b>No exterior</b>	708.720		459.143	
	<b>1.468.444</b>		<b>1.124.763</b>	

(\*) Inclui aplicação financeira vinculada em garantia de empréstimos.

(\*\*) Aplicação no exterior em reais.

## 5 ESTOQUES

	<b>Controladora</b>		<b>Consolidado</b>	
	<b>2005</b>	<b>2004</b>	<b>2005</b>	<b>2004</b>
Produtos acabados	78.601	85.340	85.532	89.237
Produtos em processo	852	1.029	954	1.126
Matérias-primas	69.727	81.222	72.140	83.569
Madeiras, toras e floresta para corte	29.769	26.367	25.491	15.833
Combustíveis e lubrificantes	3.196	3.159	3.196	3.159
Material de manutenção	65.716	69.747	66.052	70.401
Outros	2.880	5.723	3.432	6.436
	<b>250.741</b>	<b>272.587</b>	<b>256.797</b>	<b>269.761</b>

## 6 IMPOSTO DE RENDA E CONTRIBUIÇÃO SOCIAL

### (a) Natureza e expectativa de realização ou liquidação dos impostos diferidos

Os valores de imposto de renda (IRPJ) e contribuição social (CSLL) diferidos, registrados nas demonstrações financeiras, são provenientes de provisões temporariamente não dedutíveis, tributos em discussão judicial, na controladora e prejuízos fiscais e base negativa de contribuição social na controladora e controladas. Tendo em vista ser difícil prever com exatidão o prazo de realização dos impostos diferidos, sobretudo os relacionados às provisões temporariamente não dedutíveis e tributos em discussão judicial, a Administração da Companhia decidiu manter a totalidade dos referidos créditos tributários classificados no ativo realizável a longo prazo.

	<b>Controladora</b>		<b>Consolidado</b>	
	<b>2005</b>	<b>2004</b>	<b>2005</b>	<b>2004</b>
Provisões não dedutíveis	127.357	92.633	127.357	92.633
Tributos em discussão judicial	14.311	13.814	14.311	13.814
Prejuízos fiscais e bases negativas	59.980	72.981	66.364	72.981
<b>Ativo realizável a longo prazo</b>	<b>201.648</b>	<b>179.428</b>	<b>208.032</b>	<b>179.428</b>
Imposto de renda diferido sobre venda de ativos	1.081	1.351	1.081	1.351
Depreciação acelerada incentivada	1.431	2.017	1.431	2.017
<b>Passivo exigível a longo prazo</b>	<b>2.512</b>	<b>3.368</b>	<b>2.512</b>	<b>3.368</b>



Em atendimento à Deliberação nº 273/98 e Instrução nº 371/02 da CVM, a Administração, com base em orçamento, plano de negócios aprovados pelo Conselho de Administração, estima que os créditos fiscais sejam realizados durante os exercícios de 2006 a 2013, conforme demonstrado a seguir:

	<b>2005</b>	
	<b>Controladora</b>	<b>Consolidado</b>
2006	49.407	51.830
2007	16.407	19.138
2008	21.020	22.250
2009	26.240	26.240
2010	32.911	32.911
2011 a 2013	55.663	55.663
	<b>201.648</b>	<b>208.032</b>

**(b) Conciliação do imposto de renda e da contribuição social com o resultado da aplicação direta da alíquota dos respectivos tributos sobre o resultado societário**

	<b>Controladora</b>		<b>Consolidado</b>	
	<b>2005</b>	<b>2004</b>	<b>2005</b>	<b>2004</b>
<b>Resultado antes do imposto de renda e da contribuição social</b>	<b>319.160</b>	<b>553.053</b>	<b>353.064</b>	<b>594.485</b>
Imposto de renda e contribuição social à alíquota de 34%	108.514	188.038	120.042	202.125
Efeito tributário das principais adições (exclusões):				
Resultado de equivalência patrimonial	(104.834)	(88.550)	51	98
Diferença de tributação - empresas controladas			(100.196)	(93.392)
Outros efeitos	6.372	(1.979)	(1.771)	885
	<b>10.052</b>	<b>97.509</b>	<b>18.126</b>	<b>109.716</b>
Imposto de renda e contribuição social:				
. Corrente	33.129	70.822	47.587	83.029
. Diferido	(23.077)	26.687	(29.461)	26.687
<b>Imposto de renda e contribuição social do resultado</b>	<b>10.052</b>	<b>97.509</b>	<b>18.126</b>	<b>109.716</b>

## 7 PARTES RELACIONADAS

								Controladora		
								2005	2004	
	Klabin Argentina S.A.	Klabin Trade	Sociedades em Conta de Participação "Paraná"	Sociedade em Conta de Participação "Santa Catarina"	Sogemar - Sociedade Geral de Marcas Ltda.	Monteiro Aranha S.A.	Klabin Irmãos & Cia.	Outras	Total	Total
(i)	(ii)	(i) e (iii)	(i) e (iii)	(iv)	(iv)	(v)				
Ativo circulante	577	252.873	1.577	151					255.178	16.766
Realizável a longo prazo							577	577		150
Passivo circulante			24.660	24.222	1.038	213	218	50.351	50.072	50.072
Exigível a longo prazo							127	127		252
Receita de vendas	1.837	462.776						464.613	28.022	28.022
Compras			197.509	158.789				356.298	337.444	337.444
Comissão de aval							6.132	6.132	16.740	16.740
Royalties					13.834	2.835	2.224	18.893	17.628	17.628
Outras receitas (despesas)		(671)	(288)	(103)				(1.062)	85	85

- (i) Saldo a receber de operações realizadas a preços e prazos nas condições usuais de mercado;
- (ii) Remessa de papel a preços de custo de produção acrescidos de margem de aproximadamente 20%;
- (iii) Compra de madeira a preços e prazos nas condições usuais de mercado;
- (iv) Licenciamento de uso de marca;
- (v) Comissão de aval sobre o saldo de financiamentos do BNDES de 2% a.a.

## 8 INVESTIMENTOS EM EMPRESAS CONTROLADAS E COLIGADAS

	Klabin Ltd. (*)	Klabin Argentina S.A.	Outras	Klabin M. Alegre Com. e Ind. Ltda. (**)	Sociedades em Conta de Participação "Paraná"	Sociedades em Conta de Participação "Santa Catarina"	<b>Total</b>
<b>(a) Movimentação</b>							
<b>Em 31 de dezembro de 2003</b>	<b>68.696</b>	<b>49.364</b>	<b>20.269</b>	<b>62.138</b>			<b>200.467</b>
Integralização de capital	134.067		3.673				137.740
Integralização de capital em bens					41.047	9.605	50.652
Alienação de investimentos		(1.026)					(1.026)
Incorporação				(61.942)			(61.942)
Resultados recebidos					(113.035)	(142.797)	(255.832)
Equivalência patrimonial	(5.283)	(1.881)	(588)	(196)	120.511	147.878	260.441
Redução de capital		(26.556)					(26.556)
<b>Em 31 de dezembro de 2004</b>	<b>197.480</b>	<b>19.901</b>	<b>23.354</b>		<b>48.523</b>	<b>14.686</b>	<b>303.944</b>
Integralização de capital			30				30
Integralização de capital em bens					27.298	12.570	39.868
Resultados recebidos					(166.949)	(133.945)	(300.894)
Equivalência patrimonial	3.662	8.524	(775)		164.069	132.855	308.335
Outros		46			3.969		4.015
<b>Em 31 de dezembro de 2005</b>	<b>201.142</b>	<b>28.471</b>	<b>22.609</b>		<b>76.910</b>	<b>26.166</b>	<b>355.298</b>
<b>(b) Participações 2005</b>							
Ações ordinárias (mil)	6	20.349					
Participação no capital - (%)	100	98					
<b>(c) Informações em 31 de dezembro de 2005</b>							
Capital social	16	25.749					
Total do patrimônio líquido	201.142	28.947					

(\*) Controladora da Klabin Trade.

(\*\*) Empresa incorporada por Klabin S.A. em 23 de março de 2004.

## 9 IMOBILIZADO

				2005	2004
		Depreciação			
	Taxa anual de depreciação %	Custo e reavaliado	e exaustão acumuladas	Líquido	Líquido
a)	<b><u>Controladora</u></b>				
		145.838		145.838	155.806
	4	347.141	(168.145)	178.996	161.808
	5 a 20	2.487.744	(1.507.747)	979.997	864.869
		262.934		262.934	270.871
		404.901	(145.376)	259.525	278.575
	4 a 20	240.261	(145.688)	94.573	92.069
		<b><u>3.888.819</u></b>	<b><u>(1.966.956)</u></b>	<b><u>1.921.863</u></b>	<b><u>1.823.998</u></b>
b)	<b><u>Consolidado</u></b>				
		172.872		172.872	173.227
	2 a 4	360.576	(170.562)	190.014	174.253
	5 a 20	2.507.837	(1.522.222)	985.615	873.845
		269.378		269.378	284.987
		481.325	(145.376)	335.949	300.334
	4 a 20	243.224	(147.543)	95.681	93.334
		<b><u>4.035.212</u></b>	<b><u>(1.985.703)</u></b>	<b><u>2.049.509</u></b>	<b><u>1.899.980</u></b>

(\*) Exaustão calculada com base na extração de madeira, conforme descrito na Nota 2 (c).

## 10 DIFERIDO

				2005	2004
		Amortização			
<u>Controladora</u>		<u>Custo</u>	<u>acumulada</u>	<u>Líquido</u>	<u>Líquido</u>
Ágio na aquisição de empresa incorporada:					
• Igaras Papéis e Embalagens S.A.	(i)	186.363	(173.091)	13.272	50.546
Gastos de implantação e pré operacionais	(ii)	34.629	(29.480)	5.149	3.824
Gastos de reorganização e instalação	(ii)	1.922	(1.489)	433	510
Outros		7.377	(3.873)	3.504	2.414
		<b>230.291</b>	<b>(207.933)</b>	<b>22.358</b>	<b>57.294</b>
<b>Consolidado</b>					
Klabin Argentina S.A.		3.277	(3.277)		428
Outras		3.193	(574)	2.619	2.157
		<b>236.761</b>	<b>(211.784)</b>	<b>24.977</b>	<b>59.879</b>

- (i) *Ágio fundamentado por expectativa de rentabilidade futura e amortizado com base nas respectivas projeções de resultados em cinco anos.*
- (ii) *Compreende as despesas pré-operacionais das unidades de branqueamento e de cloro-soda da Klabin S.A. que estão sendo amortizadas em dez anos, e despesas de implantação e pré-operacionais de diversos projetos das divisões industriais, que estão sendo amortizadas em cinco anos.*

## 11 FINANCIAMENTOS

### (a) Posição

	Juros anuais %	Controladora			
		2005	2004		
<u>Em moeda nacional</u>		<u>Curto prazo</u>	<u>Longo prazo</u>	<u>Total</u>	<u>Total</u>
. BNDES	10,5	247	178.138	178.385	316.513
. FINAME	8,5 a 10,5	3.351	4.279	7.630	13.192
. Crédito exportação	SELIC+1,3 a 114,0 do CDI	43.938	203.860	247.798	156.363
. Capital de giro	CDI + 1,4 a 110,0 do CDI	43.573	193.000	236.573	131.359
. Outros	1,0 a 7,3	1.055	1.256	2.311	2.848
		92.164	580.533	672.697	620.275
<b>Em moeda estrangeira (*)</b>					
. Ativo imobilizado	5,5	1.755	1.658	3.413	11.835
. Exportação	4,1 a 8,0	275.078	208.322	483.400	541.040
. Outros	7,9	235	11.704	11.939	
		277.068	221.684	498.752	552.875
		<b>369.232</b>	<b>802.217</b>	<b>1.171.449</b>	<b>1.173.150</b>
Contrato de troca de índices - <i>Swap</i>	100,0 do CDI	232.730		232.730	126.833
		<b>601.962</b>	<b>802.217</b>	<b>1.404.179</b>	<b>1.299.983</b>

	Juros anuais %	Taxa média ponderada %	Consolidado			
			Curto prazo	Longo prazo	2005 Total	2004 Total
<b><u>Em moeda nacional</u></b>						
. BNDES	10,5	10,5	247	178.138	178.385	316.513
. FINAME	8,5 a 10,5	10,0	3.351	4.279	7.630	13.192
. Crédito exportação	SELIC+1,3 a					
	114,0 do CDI	20,2	43.938	203.860	247.798	156.363
. Capital de giro	CDI + 1,4 a					
	110,0 do CDI	20,0	43.573	193.000	236.573	131.359
. Outros	1,0 a 7,3	2,4	1.055	1.256	2.311	2.848
			92.164	580.533	672.697	620.275
<b><u>Em moeda estrangeira (*)</u></b>						
. Ativo imobilizado	5,5	5,5	1.755	1.658	3.413	11.835
. Exportação	4,1 a 8,0	5,6	275.078	208.322	483.400	541.040
. Outros	7,3 a 7,9	7,4	1.437	70.222	71.659	
			278.270	280.202	558.472	552.875
			<b>370.434</b>	<b>860.735</b>	<b>1.231.169</b>	<b>1.173.150</b>
Contrato de troca de índices - <i>Swap</i>	100,0 do CDI		232.730		232.730	126.833
			<b>603.164</b>	<b>860.735</b>	<b>1.463.899</b>	<b>1.299.983</b>
<b>Vencimentos no longo prazo:</b>						
2007				260.977		
2008				182.629		
2009				112.725		
2010				113.016		
2011				96.630		
2012				55.824		
2013				24.923		
2014 em diante				14.011		
				<b>860.735</b>		

(\*) *Em dólares norte-americanos.*

**(b) Garantias**

Os financiamentos são garantidos por terrenos, edifícios, benfeitorias, máquinas, equipamentos e instalações da fábrica de Correia Pinto – SC e depósitos em garantia, bem como por avais dos acionistas controladores.

## 12 DEBÊNTURES

Em reunião do Conselho de Administração realizada em 3 de novembro de 2004, foi aprovado o Programa de Emissão Pública de Debêntures no valor total de R\$ 1.000.000.

Em dezembro de 2004, com data-base de 1º de novembro de 2004, a Klabin S.A. emitiu 31.405 debêntures de sua 5ª emissão. As debêntures são escriturais, série única e nominativas, não conversíveis em ações, de valor unitário de R\$ 10 e valor total de R\$ 314.050 e juros semestrais de 105,5% do CDI, com vencimento final em novembro de 2007.

## 13 PROVISÃO PARA CONTINGÊNCIAS

Com base na análise individual dos processos judiciais e suportadas por opinião de seus consultores jurídicos, a Klabin S.A. e suas controladas constituíram provisões no exigível a longo prazo, para perdas consideradas prováveis, demonstrado a seguir:

Natureza da contingência	Controladora e Consolidado	
	2005	2004
Tributária:		
. PIS/COFINS	63.617	58.871
. CPMF	6.121	4.131
. Outras	25.643	24.708
	<u>95.381</u>	<u>87.710</u>
Trabalhista	28.003	24.149
Outras	5.508	2.674
	<u><b>128.892</b></u>	<u><b>114.533</b></u>

### PIS/COFINS

Klabin S.A. questiona judicialmente o recolhimento do PIS e da COFINS com a base de cálculo majorada pela Lei 9.718/98, em ações distintas que encontram-se em diversas instâncias: aguardando decisão de 1ª instância; aguardando julgamento do recurso extraordinário no Supremo Tribunal Federal e aguardando julgamento de apelação no Tribunal Regional Federal.

A Companhia manterá a provisão já efetuada até o julgamento e trânsito em julgado de suas ações, tendo em vista que o Supremo Tribunal Federal, em novembro de 2005, decidiu pela inconstitucionalidade da ampliação da base de cálculo dessas contribuições.

### CPMF

A Companhia questiona a incidência da CPMF sobre a movimentação das receitas de suas exportações. Tal ação tramita perante a Vara da Justiça Federal em São Paulo, aguardando julgamento da apelação interposta em seu nome perante o Tribunal Regional Federal.

Os depósitos judiciais registrados no realizável a longo prazo totalizam R\$ 101.013 (R\$ 89.973 em 2004) na controladora, e R\$ 101.800 (R\$ 90.803 em 2004) no consolidado.

Adicionalmente a Klabin S.A. e suas controladas possuem outros processos tributários, trabalhistas e cíveis envolvendo “possíveis” riscos de perda. Os valores em 31 de dezembro de 2005 são: tributários R\$ 207.479; trabalhistas R\$ 60.910 e cíveis R\$ 34.427 .Com base na análise individual dos correspondentes processos judiciais e suportadas por opinião de seus consultores jurídicos, a administração entende que estes processos, julgados “possíveis”, não necessitam provisionamento.

Os processos trabalhistas referem-se basicamente a reclamações envolvendo horas extras, adicional de periculosidade e de insalubridade.

## **14 PATRIMÔNIO LÍQUIDO**

### **(a) Capital**

O capital social da Klabin S.A., subscrito e integralizado, dividido em ações, sem valor nominal, é assim distribuído:

	<u>2005</u>	<u>2004</u>
Ações ordinárias	316.827.563	317.049.392
Ações preferenciais	600.855.733	601.750.949
	<u><b>917.683.296</b></u>	<u><b>918.800.341</b></u>

Em Assembléia Geral Extraordinária realizada em 21 de março de 2005, foi aprovado o cancelamento de 221.829 ações ordinárias e 895.216 ações preferenciais mantidas em tesouraria, sem redução do capital social.

Em Assembléia Geral Ordinária realizada em 21 de março de 2005, foi aprovado aumento do capital social subscrito no montante de R\$ 300.000, sendo R\$ 109.859 com reservas de capital e R\$ 190.141 com reservas de lucros, sem emissão de ações, passando o capital social para R\$ 1.100.000.

Em Assembléia Geral Extraordinária, realizada em 29 de setembro de 2005, foi aprovada a concessão do direito às ações preferenciais de serem incluídas em oferta pública decorrente de eventual alienação de controle societário (“tag along”), assegurando-lhes o recebimento de preço igual a 70% do valor pago por ação ordinária integrante do bloco de controle, sem prejuízo das vantagens a elas atribuídas.

Em Reunião Extraordinária do Conselho de Administração realizada em 27 de outubro de 2005 foi aprovado o programa de recompra de até 47.712.031 ações preferenciais, válido por 365 dias, para permanência em tesouraria e posterior alienação ou cancelamento, sem redução do capital social.

### **(b) Direito das ações**

As ações preferenciais, sem direito a voto, têm prioridade no reembolso, em caso de liquidação da Companhia, e recebem dividendos 10% superiores àqueles atribuídos às ações ordinárias.



(c) **Reservas**

(i) **Reserva estatutária**

Constituída por parcela variável do lucro líquido ajustado na forma da lei com a finalidade de assegurar recursos para investimentos em bens do ativo permanente e reforço de capital de giro.

(ii) **Reserva de reavaliação**

Consoante facultado pela Instrução CVM nº 197/93, a Companhia decidiu não aplicar os dispositivos previstos nos artigos 1º e 2º da Instrução CVM nº 189/92 (imposto de renda e contribuição social sobre a reserva de reavaliação). A aplicação desses dispositivos ajustaria a reserva de reavaliação nos seguintes valores:

Reserva de reavaliação em 31 de dezembro 2005	87.399
Parcela relativa à correção monetária prevista na Lei nº 8.200/91, incluída na reserva de reavaliação	(45.155)
Encargos tributários	(14.364)
	<u><b>27.880</b></u>

(d) **Dividendos**

Conforme Ata da Reunião Extraordinária do Conselho de Administração realizada em 31 de agosto de 2005, foi aprovada a distribuição de dividendo intermediário no valor de R\$ 100.505, pagos em outubro de 2005.

A Administração propõe para aprovação em Assembléia Geral Ordinária, a ser realizada em março de 2006, dividendo complementar no valor de R\$ 71.270, conforme demonstrado a saber:

	<u><b>2005</b></u>
Lucro líquido do exercício	309.108
Constituição da reserva legal (5%)	(15.455)
<b>Base de cálculo dos dividendos</b>	<u><b>293.653</b></u>
<b>Dividendos antecipados:</b>	
. R\$ 102,79 por lote de mil ações ordinárias	32.567
. R\$ 113,07 por lote de mil ações preferenciais	67.938
	<u><b>100.505</b></u>
<b>Dividendos complementares:</b>	
. R\$ 72,89 por lote de mil ações ordinárias	23.093
. R\$ 80,18 por lote de mil ações preferenciais	48.177
	<u><b>71.270</b></u>
<b>Total - 58,5% da base de cálculo</b>	<u><u><b>171.775</b></u></u>

## 15 INSTRUMENTOS FINANCEIROS

### (a) Gerenciamento de risco

A Klabin S.A. e controladas participam de operações envolvendo instrumentos financeiros, todos registrados em contas patrimoniais, que se destinam a atender a suas necessidades operacionais, bem como a reduzir a exposição a riscos financeiros, principalmente de crédito, de moeda e de taxa de juros. A administração desses riscos é realizada por meio de definição de estratégias, estabelecimento de sistemas de controle e determinação de limites de posições. Não são realizadas operações envolvendo instrumentos financeiros com finalidade especulativa.

### (b) Risco de crédito

Esses riscos são administrados por normas específicas de aceitação de clientes, análise de crédito e estabelecimento de limites de exposição por cliente.

### (c) Risco de moeda e operações com derivativos

A Klabin S.A. realiza operações envolvendo instrumentos financeiros derivativos para proteger o seu passivo ou exposição líquida em dólares norte-americanos dos efeitos de variações cambiais. As operações de "hedge" sem caixa "swap" substituem a variação cambial passiva pela variação do CDI (Certificado de Depósito Interbancário). A perda apurada nessas operações, no montante de R\$ 105.897 em 2005, foi integralmente reconhecida no resultado do exercício na rubrica resultado financeiro – variações cambiais, líquidas e registrada como acréscimo dos correspondentes financiamentos.

Adicionalmente, como cerca de 27% das vendas são realizadas em dólares norte-americanos, a administração acredita haver um "hedge" natural de parte do seu passivo em moeda estrangeira a partir de suas operações tradicionais de venda.

### (d) Valores de mercado

Em 31 de dezembro de 2005 e de 2004, os valores de mercado das disponibilidades, aplicações financeiras, contas a receber e a pagar, aproximam-se dos valores registrados nas demonstrações financeiras devido à natureza de curto prazo destes. Os valores de mercado dos empréstimos e financiamentos aproximam-se substancialmente dos valores registrados nas demonstrações financeiras devido a esses instrumentos financeiros terem taxas de juros variáveis. Os valores de mercado das debêntures são iguais aos valores registrados nas demonstrações financeiras, em virtude de a Companhia ter a opção de quitar essas debêntures a qualquer momento pelo valor contábil.

A seguir estão demonstrados os valores contábeis e de mercado das operações de "swap".

	<b>Consolidado</b>			
	<b>2005</b>		<b>2004</b>	
	<b>Valor Contábil</b>	<b>Valor de Mercado</b>	<b>Valor Contábil</b>	<b>Valor de Mercado</b>
Financiamentos (Nota 11(a)) - Operações de "swap"	232.730	257.176	126.833	166.636

## **16 COBERTURA DE SEGUROS**

Em face à natureza de suas atividades, da distribuição das florestas em diversas áreas distintas e das medidas preventivas adotadas contra incêndio e outros riscos, a empresa adota a política de não contratar cobertura de seguros para florestas, contratando, entretanto, para estoques e bens do ativo imobilizado sujeitos a riscos, por montantes considerados suficientes para fazer face a eventuais perdas considerando o conceito de perda máxima possível, que corresponde ao valor máximo possível de destruição em um mesmo evento.

Em 31 de dezembro de 2005, a Klabin S.A. e controladas possuem seguros contra incêndio de seus estoques, bens do imobilizado, garantias contratuais e judiciais no valor de R\$ 1.249.049.

## **17 BENEFÍCIOS A EMPREGADOS E PLANO DE PREVIDÊNCIA PRIVADA**

A Klabin S.A. e suas controladas concedem a seus empregados benefícios de seguro de vida, assistência médica e plano de aposentadoria. A contabilização desses benefícios obedece ao regime de competência e a concessão destes cessa ao término do vínculo empregatício.

O plano de previdência privada da Klabin - Plano Prever, administrado pelo Unibanco AIG Seguros & Previdência, foi instituído em 1986 sob a modalidade de benefício definido. A partir de 1998 houve uma reestruturação que resultou na conversão do plano para a modalidade de contribuição definida.

Em novembro de 2001, foi instituído um novo plano de previdência privada o Plano de Aposentadoria Complementar Klabin - PACK, também administrado pelo Unibanco AIG Seguros & Previdência e estruturado no conceito de PGBL - Plano Gerador de Benefícios Livres.

Aos participantes do Plano Prever foi dada a opção de migração para o novo plano.

Em ambos os planos não é assumida pela Klabin S.A. ou por suas controladas nenhuma responsabilidade por garantir níveis mínimos de benefícios aos participantes que venham a se aposentar.

Durante o exercício de 2005 a Klabin S.A. e controladas contribuíram com R\$ 3.766 aos planos (2004 - R\$ 3.200), valor contabilizado como despesa no resultado do exercício.

O total de participantes do plano em 31 de dezembro de 2005 era de 1.916, sendo que destes 1.911 são empregados na ativa e 5 aposentados.

**KLABIN S.A.**  
**CNPJ N° 89.637.490/0001-45**  
Companhia aberta

---

**CONSELHO DE ADMINISTRAÇÃO**

**Presidente**

Daniel Miguel Klabin

**Conselheiros**

Armando Klabin

Celso Lafer

Daniel Miguel Klabin

Israel Klabin

Lilia Klabin Levine

Miguel Lafer

Paulo Sérgio Coutinho Galvão Filho

Pedro Franco Piva

Roberto Luiz Leme Klabin

Roger Ian Wright

Rui Manuel de Medeiros D'Espiney Patrício

Vera Lafer

---

**CONSELHO FISCAL**

Antônio Marcos Vieira Santos

Armando Simões de Castro Filho

Cármine Grande

João Alfredo Dias Lins

Wolfgang Eberhard Rohrbach

---

**DIRETORIA**

Miguel Sampol Pou

Antonio Sergio Alfano

Carlos Alberto Ennes Cariello

Donald Ross Silveira da Mota

José Taragano

Paulo Roberto Petterle

Reinoldo Poernbacher

Ronald Seckelmann

Wilberto Luiz Lima Junior

Diretor Geral e Diretor de Operações

Diretor de Planejamento e de Controle

Diretor de Recursos Humanos

Diretor Comercial da Unidade de Negócios Klabin Papéis

Diretor Gerente da Unidade de Negócios Klabin

Embalagens

Diretor Gerente da Unidade de Negócios Klabin Papéis e Sacos Industriais

Diretor Gerente da Unidade de Negócios Klabin Florestal e da Área de Supply Chain

Diretor Financeiro e de Relações com Investidores

Diretor de Comunicação e de Responsabilidade Social

---

Pedro Guilherme Zan

Controladoria

CRC-1SP 168.918/O-9

Angel Alvarez Núñez

Contabilidade

TC - CRC-1SP 157.878/O-3

01.01 - IDENTIFICAÇÃO

1 - CÓDIGO CVM 01265-3	2 - DENOMINAÇÃO SOCIAL KLABIN S.A.	3 - CNPJ 89.637.490/0001-45
---------------------------	---------------------------------------	--------------------------------

ÍNDICE

GRUPO	QUADRO	DESCRIÇÃO	PÁGINA
01	01	IDENTIFICAÇÃO	1
01	02	SEDE	1
01	03	DIRETOR DE RELAÇÕES COM INVESTIDORES (Endereço para Correspondência com a Companhia)	1
01	04	REFERÊNCIA DO DFP	1
01	05	COMPOSIÇÃO DO CAPITAL SOCIAL	2
01	06	CARACTERÍSTICAS DA EMPRESA	2
01	07	SOCIEDADES NÃO INCLUÍDAS NAS DEMONSTRAÇÕES FINANCEIRAS CONSOLIDADAS	2
01	08	PROVENTOS EM DINHEIRO	2
01	09	DIRETOR DE RELAÇÕES COM INVESTIDORES	2
02	01	BALANÇO PATRIMONIAL ATIVO	3
02	02	BALANÇO PATRIMONIAL PASSIVO	4
03	01	DEMONSTRAÇÃO DO RESULTADO	6
04	01	DEMONSTRAÇÃO DAS ORIGENS E APLICAÇÕES DE RECURSOS	7
05	01	DEMONSTRAÇÃO DAS MUTAÇÕES DO PATRIMÔNIO LÍQUIDO DE 01/01/2005 A 31/12/2005	8
05	02	DEMONSTRAÇÃO DAS MUTAÇÕES DO PATRIMÔNIO LÍQUIDO DE 01/01/2004 A 31/12/2004	9
05	03	DEMONSTRAÇÃO DAS MUTAÇÕES DO PATRIMÔNIO LÍQUIDO DE 01/01/2003 A 31/12/2003	10
07	01	BALANÇO PATRIMONIAL ATIVO CONSOLIDADO	11
07	02	BALANÇO PATRIMONIAL PASSIVO CONSOLIDADO	12
08	01	DEMONSTRAÇÃO DO RESULTADO CONSOLIDADO	14
09	01	DEMONSTRAÇÃO DAS ORIGENS E APLICAÇÕES DE RECURSOS CONSOLIDADAS	15
12	01	PARECER DOS AUDITORES INDEPENDENTES - SEM RESSALVA	16
13	01	RELATÓRIO DA ADMINISTRAÇÃO	18
14	01	NOTAS EXPLICATIVAS	33/52