

O REGISTRO NA CVM NÃO IMPLICA QUALQUER APRECIÇÃO SOBRE A COMPANHIA, SENDO OS SEUS ADMINISTRADORES RESPONSÁVEIS PELA VERACIDADE DAS INFORMAÇÕES PRESTADAS.

01.01 - IDENTIFICAÇÃO

1 - CÓDIGO CVM 01265-3	2 - DENOMINAÇÃO SOCIAL KLABIN S.A.	3 - CNPJ 89.637.490/0001-45
4 - NIRE 35300188349		

01.02 - SEDE

1 - ENDEREÇO COMPLETO Rua Formosa, 367 12º andar		2 - BAIRRO OU DISTRITO Centro	
3 - CEP 01075-900	4 - MUNICÍPIO SÃO PAULO		5 - UF SP
6 - DDD 011	7 - TELEFONE 3225-4000	8 - TELEFONE -	9 - TELEFONE -
10 - TELEX			
11 - DDD 011	12 - FAX 3225-4241	13 - FAX -	14 - FAX -
15 - E-MAIL klabin@klabin.com.br			

01.03 - DIRETOR DE RELAÇÕES COM INVESTIDORES (Endereço para Correspondência com a Companhia)

1 - NOME Ronald Seckelmann			
2 - ENDEREÇO COMPLETO Rua Formosa, 367 12º andar		3 - BAIRRO OU DISTRITO Centro	
4 - CEP 01075-900	5 - MUNICÍPIO SÃO PAULO		6 - UF SP
7 - DDD 011	8 - TELEFONE 3225-4019	9 - TELEFONE -	10 - TELEFONE -
11 - TELEX			
12 - DDD 011	13 - FAX 3225-4241	14 - FAX -	15 - FAX -
16 - E-MAIL rseckelmann@klabin.com.br			

01.04 - REFERÊNCIA / AUDITOR

EXERCÍCIO SOCIAL EM CURSO		TRIMESTRE ATUAL			TRIMESTRE ANTERIOR		
1 - INÍCIO	2 - TÉRMINO	3 - NÚMERO	4 - INÍCIO	5 - TÉRMINO	6 - NÚMERO	7 - INÍCIO	8 - TÉRMINO
01/01/2005	31/12/2005	3	01/07/2005	30/09/2005	2	01/04/2005	30/06/2005
9 - NOME/RAZÃO SOCIAL DO AUDITOR Deloitte Touche Tohmatsu Auditores Independentes					10 - CÓDIGO CVM 00385-9		
11 - NOME DO RESPONSÁVEL TÉCNICO Eduardo Jorge Costa Martins					12 - CPF DO RESP. TÉCNICO 066.557.558-08		

01.01 - IDENTIFICAÇÃO

1 - CÓDIGO CVM 01265-3	2 - DENOMINAÇÃO SOCIAL KLABIN S.A.	3 - CNPJ 89.637.490/0001-45
---------------------------	---------------------------------------	--------------------------------

01.05 - COMPOSIÇÃO DO CAPITAL SOCIAL

Número de Ações (Mil)	1 - TRIMESTRE ATUAL 30/09/2005	2 - TRIMESTRE ANTERIOR 30/06/2005	3 - IGUAL TRIMESTRE EX. ANTERIOR 30/09/2004
Do Capital Integralizado			
1 - Ordinárias	316.827	316.827	317.049
2 - Preferenciais	600.856	600.856	601.751
3 - Total	917.683	917.683	918.800
Em Tesouraria			
4 - Ordinárias	0	0	222
5 - Preferenciais	0	0	895
6 - Total	0	0	1.117

01.06 - CARACTERÍSTICAS DA EMPRESA

1 - TIPO DE EMPRESA Empresa Comercial, Industrial e Outras
2 - TIPO DE SITUAÇÃO Operacional
3 - NATUREZA DO CONTROLE ACIONÁRIO Privada Nacional
4 - CÓDIGO ATIVIDADE 104 - Papel e Celulose
5 - ATIVIDADE PRINCIPAL Ind. papel, celulose, embalagem, florest. e reflorest.
6 - TIPO DE CONSOLIDADO Total
7 - TIPO DO RELATÓRIO DOS AUDITORES Sem Ressalva

01.07 - SOCIEDADES NÃO INCLUÍDAS NAS DEMONSTRAÇÕES FINANCEIRAS CONSOLIDADAS

1 - ITEM	2 - CNPJ	3 - DENOMINAÇÃO SOCIAL
----------	----------	------------------------

01.08 - PROVENTOS EM DINHEIRO DELIBERADOS E/OU PAGOS DURANTE E APÓS O TRIMESTRE

1 - ITEM	2 - EVENTO	3 - APROVAÇÃO	4 - PROVENTO	5 - INÍCIO PGTO.	6 - ESPÉCIE E CLASSE DE AÇÃO	7 - VALOR DO PROVENTO P/ AÇÃO
01	AGO/E	21/03/2005	Dividendo	07/04/2005	ON	0,0920500000
02	AGO/E	21/03/2005	Dividendo	07/04/2005	PN	0,1012600000
03	RCA	31/08/2005	Dividendo	03/10/2005	ON	0,1027900000
04	RCA	31/08/2005	Dividendo	03/10/2005	PN	0,1130700000

01.01 - IDENTIFICAÇÃO

1 - CÓDIGO CVM 01265-3	2 - DENOMINAÇÃO SOCIAL KLABIN S.A.	3 - CNPJ 89.637.490/0001-45
---------------------------	---------------------------------------	--------------------------------

01.09 - CAPITAL SOCIAL SUBSCRITO E ALTERAÇÕES NO EXERCÍCIO SOCIAL EM CURSO

1- ITEM	2 - DATA DA ALTERAÇÃO	3 - VALOR DO CAPITAL SOCIAL (Reais Mil)	4 - VALOR DA ALTERAÇÃO (Reais Mil)	5 - ORIGEM DA ALTERAÇÃO	7 - QUANTIDADE DE AÇÕES EMITIDAS (Mil)	8 - PREÇO DA AÇÃO NA EMISSÃO (Reais)
01	21/03/2005	1.100.000	190.141	Reserva de Lucro	0	0,0000000000
02	21/03/2005	1.100.000	109.859	Reserva de Capital	0	0,0000000000

01.10 - DIRETOR DE RELAÇÕES COM INVESTIDORES

1 - DATA 21/10/2005	2 - ASSINATURA
------------------------	----------------

01.01 - IDENTIFICAÇÃO

1 - CÓDIGO CVM 01265-3	2 - DENOMINAÇÃO SOCIAL KLABIN S.A.	3 - CNPJ 89.637.490/0001-45
---------------------------	---------------------------------------	--------------------------------

02.01 - BALANÇO PATRIMONIAL ATIVO (Reais Mil)

1 - CÓDIGO	2 - DESCRIÇÃO	3 - 30/09/2005	4 - 30/06/2005
1	Ativo Total	4.600.983	4.488.394
1.01	Ativo Circulante	1.904.624	1.878.487
1.01.01	Disponibilidades	1.073.125	1.081.880
1.01.01.01	Caixa e bancos	6.600	43.254
1.01.01.02	Aplicações financeiras	1.066.525	1.038.626
1.01.02	Créditos	404.366	375.651
1.01.02.01	Clientes	353.162	347.295
1.01.02.02	Cambiais e duplicatas descontadas	(102.948)	(105.870)
1.01.02.03	Provisão contas de liquidação duvidosa	(29.260)	(24.279)
1.01.02.04	Empresas controladas e ligadas	183.412	158.505
1.01.03	Estoques	290.853	301.207
1.01.04	Outros	136.280	119.749
1.01.04.01	Impostos e contribuições a recuperar	87.659	84.473
1.01.04.02	Despesas antecipadas	19.581	7.962
1.01.04.03	Demais contas a receber	16.021	13.946
1.01.04.04	Títulos a receber	13.019	13.368
1.02	Ativo Realizável a Longo Prazo	386.872	374.708
1.02.01	Créditos Diversos	0	0
1.02.02	Créditos com Pessoas Ligadas	598	367
1.02.02.01	Com Coligadas	0	0
1.02.02.02	Com Controladas	598	367
1.02.02.03	Com Outras Pessoas Ligadas	0	0
1.02.03	Outros	386.274	374.341
1.02.03.01	Imposto renda e contrib. social diferido	202.193	188.519
1.02.03.02	Depósitos judiciais	104.794	102.231
1.02.03.03	Impostos a compensar	22.110	22.020
1.02.03.04	Despesas antecipadas	4.139	3.929
1.02.03.05	Demais contas a receber	31.912	31.672
1.02.03.06	Títulos a receber	21.126	25.970
1.03	Ativo Permanente	2.309.487	2.235.199
1.03.01	Investimentos	365.937	358.658
1.03.01.01	Participações em Coligadas	0	0
1.03.01.02	Participações em Controladas	363.813	356.534
1.03.01.03	Outros Investimentos	2.124	2.124
1.03.02	Imobilizado	1.912.143	1.837.651
1.03.03	Diferido	31.407	38.890

01.01 - IDENTIFICAÇÃO

1 - CÓDIGO CVM	2 - DENOMINAÇÃO SOCIAL	3 - CNPJ
01265-3	KLABIN S.A.	89.637.490/0001-45

02.02 - BALANÇO PATRIMONIAL PASSIVO (Reais Mil)

1 - CÓDIGO	2 - DESCRIÇÃO	3 - 30/09/2005	4 - 30/06/2005
2	Passivo Total	4.600.983	4.488.394
2.01	Passivo Circulante	953.495	710.162
2.01.01	Empréstimos e Financiamentos	552.039	385.223
2.01.02	Debêntures	26.278	10.064
2.01.03	Fornecedores	139.968	98.831
2.01.04	Impostos, Taxas e Contribuições	64.571	58.524
2.01.04.01	Impostos a recolher	23.080	22.698
2.01.04.02	Prov. imp. renda e contrib. social	41.491	35.826
2.01.05	Dividendos a Pagar	0	0
2.01.06	Provisões	0	0
2.01.07	Dívidas com Pessoas Ligadas	55.183	58.632
2.01.08	Outros	115.456	98.888
2.01.08.01	Salários, férias e encargos sociais	64.360	57.081
2.01.08.02	Demais contas a pagar	51.096	41.807
2.02	Passivo Exigível a Longo Prazo	1.357.473	1.452.218
2.02.01	Empréstimos e Financiamentos	887.368	984.151
2.02.02	Debêntures	314.050	314.050
2.02.03	Provisões	0	0
2.02.04	Dívidas com Pessoas Ligadas	122	126
2.02.05	Outros	155.933	153.891
2.02.05.01	Imp. renda e contrib. social diferidos	2.929	3.075
2.02.05.02	Provisão para contingências	125.826	123.208
2.02.05.03	Demais contas a pagar	27.178	27.608
2.03	Resultados de Exercícios Futuros	0	0
2.05	Patrimônio Líquido	2.290.015	2.326.014
2.05.01	Capital Social Realizado	1.100.000	1.100.000
2.05.02	Reservas de Capital	84.525	84.525
2.05.02.01	Especial Lei 8200/91	83.986	83.986
2.05.02.02	Ágio na emissão de ações	0	0
2.05.02.03	Incentivos fiscais	539	539
2.05.03	Reservas de Reavaliação	87.928	88.465
2.05.03.01	Ativos Próprios	87.928	88.465
2.05.03.02	Controladas/Coligadas	0	0
2.05.04	Reservas de Lucro	834.004	834.004
2.05.04.01	Legal	72.821	72.821
2.05.04.02	Estatutária	761.183	761.183
2.05.04.03	Para Contingências	0	0
2.05.04.04	De Lucros a Realizar	0	0
2.05.04.05	Retenção de Lucros	0	0
2.05.04.06	Especial p/ Dividendos Não Distribuídos	0	0
2.05.04.07	Outras Reservas de Lucro	0	0

01.01 - IDENTIFICAÇÃO

1 - CÓDIGO CVM 01265-3	2 - DENOMINAÇÃO SOCIAL KLABIN S.A.	3 - CNPJ 89.637.490/0001-45
---------------------------	---------------------------------------	--------------------------------

02.02 - BALANÇO PATRIMONIAL PASSIVO (Reais Mil)

1 - CÓDIGO	2 - DESCRIÇÃO	3 -30/09/2005	4 -30/06/2005
2.05.04.07.01	Ações em tesouraria	0	0
2.05.05	Lucros/Prejuizos Acumulados	183.558	219.020

01.01 - IDENTIFICAÇÃO

1 - CÓDIGO CVM 01265-3	2 - DENOMINAÇÃO SOCIAL KLABIN S.A.	3 - CNPJ 89.637.490/0001-45
---------------------------	---------------------------------------	--------------------------------

03.01 - DEMONSTRAÇÃO DO RESULTADO (Reais Mil)

1 - CÓDIGO	2 - DESCRIÇÃO	3 - 01/07/2005 a 30/09/2005	4 - 01/01/2005 a 30/09/2005	5 - 01/07/2004 a 30/09/2004	6 - 01/01/2004 a 30/09/2004
3.01	Receita Bruta de Vendas e/ou Serviços	746.560	2.302.595	858.092	2.337.525
3.02	Deduções da Receita Bruta	(128.759)	(387.835)	(126.946)	(337.148)
3.03	Receita Líquida de Vendas e/ou Serviços	617.801	1.914.760	731.146	2.000.377
3.04	Custo de Bens e/ou Serviços Vendidos	(502.139)	(1.470.488)	(479.413)	(1.306.145)
3.05	Resultado Bruto	115.662	444.272	251.733	694.232
3.06	Despesas/Receitas Operacionais	(60.781)	(141.855)	(86.024)	(257.495)
3.06.01	Com Vendas	(48.218)	(149.309)	(76.450)	(222.262)
3.06.02	Gerais e Administrativas	(40.200)	(118.367)	(38.754)	(102.318)
3.06.03	Financeiras	(33.646)	(110.259)	(38.440)	(120.277)
3.06.03.01	Receitas Financeiras	33.436	78.146	(22.491)	62.481
3.06.03.02	Despesas Financeiras	(67.082)	(188.405)	(15.949)	(182.758)
3.06.04	Outras Receitas Operacionais	973	21.761	515	675
3.06.05	Outras Despesas Operacionais	(15.668)	(40.728)	(9.775)	(34.373)
3.06.06	Resultado da Equivalência Patrimonial	75.978	255.047	76.880	221.060
3.07	Resultado Operacional	54.881	302.417	165.709	436.737
3.08	Resultado Não Operacional	1.342	(1.641)	737	1.914
3.08.01	Receitas	2.336	2.490	2.942	5.083
3.08.02	Despesas	(994)	(4.131)	(2.205)	(3.169)
3.09	Resultado Antes Tributação/Participações	56.223	300.776	166.446	438.651
3.10	Provisão para IR e Contribuição Social	(5.354)	(40.968)	(15.967)	(44.176)
3.11	IR Diferido	13.820	23.204	(15.413)	(28.143)
3.12	Participações/Contribuições Estatutárias	0	0	0	0
3.12.01	Participações	0	0	0	0
3.12.02	Contribuições	0	0	0	0
3.13	Reversão dos Juros sobre Capital Próprio	0	0	0	0
3.15	Lucro/Prejuízo do Período	64.689	283.012	135.066	366.332

01.01 - IDENTIFICAÇÃO

1 - CÓDIGO CVM 01265-3	2 - DENOMINAÇÃO SOCIAL KLABIN S.A.	3 - CNPJ 89.637.490/0001-45
---------------------------	---------------------------------------	--------------------------------

03.01 - DEMONSTRAÇÃO DO RESULTADO (Reais Mil)

1 - CÓDIGO	2 - DESCRIÇÃO	3 - 01/07/2005 a 30/09/2005	4 - 01/01/2005 a 30/09/2005	5 - 01/07/2004 a 30/09/2004	6 - 01/01/2004 a 30/09/2004
	NÚMERO AÇÕES, EX-TESOURARIA (Mil)	917.683	917.683	917.683	917.683
	LUCRO POR AÇÃO (Reais)	0,07049	0,30840	0,14718	0,39919
	PREJUÍZO POR AÇÃO (Reais)				

01.01 - IDENTIFICAÇÃO

1 - CÓDIGO CVM 01265-3	2 - DENOMINAÇÃO SOCIAL KLABIN S.A.	3 - CNPJ 89.637.490/0001-45
---------------------------	---------------------------------------	--------------------------------

08.01 - BALANÇO PATRIMONIAL ATIVO CONSOLIDADO (Reais Mil)

1 - CÓDIGO	2 - DESCRIÇÃO	3 - 30/09/2005	4 - 30/06/2005
1	Ativo Total	4.712.156	4.596.839
1.01	Ativo Circulante	2.241.965	2.218.881
1.01.01	Disponibilidades	1.452.603	1.380.577
1.01.01.01	Caixa e bancos	38.301	57.482
1.01.01.02	Aplicações financeiras	1.414.302	1.323.095
1.01.02	Créditos	352.707	410.509
1.01.02.01	Clientes	486.687	542.414
1.01.02.02	Cambiais e duplicatas descontadas	(102.948)	(105.870)
1.01.02.03	Provisão contas de liquidação duvidosa	(31.032)	(26.035)
1.01.02.04	Empresas controladas e coligadas	0	0
1.01.03	Estoques	296.006	303.487
1.01.04	Outros	140.649	124.308
1.01.04.01	Impostos e contribuições a recuperar	89.851	86.915
1.01.04.02	Despesas antecipadas	19.728	8.151
1.01.04.03	Demais contas a receber	18.051	15.874
1.01.04.04	Títulos a receber	13.019	13.368
1.02	Ativo Realizável a Longo Prazo	396.032	378.791
1.02.01	Créditos Diversos	0	0
1.02.02	Créditos com Pessoas Ligadas	0	0
1.02.02.01	Com Coligadas	0	0
1.02.02.02	Com Controladas	0	0
1.02.02.03	Com Outras Pessoas Ligadas	0	0
1.02.03	Outros	396.032	378.791
1.02.03.01	Imp. renda e contrib. social diferidos	207.547	188.519
1.02.03.02	Depósitos judiciais	105.581	103.018
1.02.03.03	Impostos a compensar	22.110	22.020
1.02.03.04	Despesas antecipadas	4.556	4.392
1.02.03.05	Demais contas a receber	35.112	34.872
1.02.03.06	Títulos a receber	21.126	25.970
1.03	Ativo Permanente	2.074.159	1.999.167
1.03.01	Investimentos	9.947	10.005
1.03.01.01	Participações em Coligadas	0	0
1.03.01.02	Participações em Controladas	7.823	7.881
1.03.01.03	Outros Investimentos	2.124	2.124
1.03.02	Imobilizado	2.030.272	1.947.856
1.03.03	Diferido	33.940	41.306

01.01 - IDENTIFICAÇÃO

1 - CÓDIGO CVM 01265-3	2 - DENOMINAÇÃO SOCIAL KLABIN S.A.	3 - CNPJ 89.637.490/0001-45
---------------------------	---------------------------------------	--------------------------------

08.02 - BALANÇO PATRIMONIAL PASSIVO CONSOLIDADO (Reais Mil)

1 - CÓDIGO	2 - DESCRIÇÃO	3 - 30/09/2005	4 - 30/06/2005
2	Passivo Total	4.712.156	4.596.839
2.01	Passivo Circulante	913.866	670.630
2.01.01	Empréstimos e Financiamentos	552.151	386.146
2.01.02	Debêntures	26.278	10.064
2.01.03	Fornecedores	143.554	102.183
2.01.04	Impostos, Taxas e Contribuições	69.137	63.847
2.01.04.01	Impostos a recolher	24.230	23.900
2.01.04.02	Provisão p/ imp. renda e contrib. social	44.907	39.947
2.01.05	Dividendos a Pagar	0	0
2.01.06	Provisões	0	0
2.01.07	Dívidas com Pessoas Ligadas	0	0
2.01.08	Outros	122.746	108.390
2.01.08.01	Salários, férias e encargos sociais	65.856	58.740
2.01.08.02	Demais contas a pagar	56.890	49.650
2.02	Passivo Exigível a Longo Prazo	1.416.138	1.514.075
2.02.01	Empréstimos e Financiamentos	942.923	1.042.911
2.02.02	Debêntures	314.050	314.050
2.02.03	Provisões	0	0
2.02.04	Dívidas com Pessoas Ligadas	0	0
2.02.05	Outros	159.165	157.114
2.02.05.01	Imp. renda e contrib. social diferidos	2.929	3.075
2.02.05.02	Provisão para contingências	125.826	123.208
2.02.05.03	Demais contas a pagar	30.410	30.831
2.03	Resultados de Exercícios Futuros	0	0
2.04	Participações Minoritárias	92.137	86.120
2.05	Patrimônio Líquido	2.290.015	2.326.014
2.05.01	Capital Social Realizado	1.100.000	1.100.000
2.05.02	Reservas de Capital	84.525	84.525
2.05.02.01	Especial Lei 8200/91	83.986	83.986
2.05.02.02	Ágio na emissão de ações	0	0
2.05.02.03	Incentivos fiscais	539	539
2.05.03	Reservas de Reavaliação	87.928	88.465
2.05.03.01	Ativos Próprios	87.928	88.465
2.05.03.02	Controladas/Coligadas	0	0
2.05.04	Reservas de Lucro	834.004	834.004
2.05.04.01	Legal	72.821	72.821
2.05.04.02	Estatutária	761.183	761.183
2.05.04.03	Para Contingências	0	0
2.05.04.04	De Lucros a Realizar	0	0
2.05.04.05	Retenção de Lucros	0	0
2.05.04.06	Especial p/ Dividendos Não Distribuídos	0	0

01.01 - IDENTIFICAÇÃO

1 - CÓDIGO CVM 01265-3	2 - DENOMINAÇÃO SOCIAL KLABIN S.A.	3 - CNPJ 89.637.490/0001-45
---------------------------	---------------------------------------	--------------------------------

08.02 - BALANÇO PATRIMONIAL PASSIVO CONSOLIDADO (Reais Mil)

1 - CÓDIGO	2 - DESCRIÇÃO	3 -30/09/2005	4 -30/06/2005
2.05.04.07	Outras Reservas de Lucro	0	0
2.05.04.07.01	Ações em tesouraria	0	0
2.05.05	Lucros/Prejuízos Acumulados	183.558	219.020

01.01 - IDENTIFICAÇÃO

1 - CÓDIGO CVM	2 - DENOMINAÇÃO SOCIAL	3 - CNPJ
01265-3	KLABIN S.A.	89.637.490/0001-45

09.01 - DEMONSTRAÇÃO DO RESULTADO CONSOLIDADO (Reais Mil)

1 - CÓDIGO	2 - DESCRIÇÃO	3 - 01/07/2005 a 30/09/2005	4 - 01/01/2005 a 30/09/2005	5 - 01/07/2004 a 30/09/2004	6 - 01/01/2004 a 30/09/2004
3.01	Receita Bruta de Vendas e/ou Serviços	782.689	2.440.869	867.681	2.374.209
3.02	Deduções da Receita Bruta	(132.442)	(397.310)	(130.113)	(346.945)
3.03	Receita Líquida de Vendas e/ou Serviços	650.247	2.043.559	737.568	2.027.264
3.04	Custo de Bens e/ou Serviços Vendidos	(420.894)	(1.203.616)	(383.162)	(1.086.177)
3.05	Resultado Bruto	229.353	839.943	354.406	941.087
3.06	Despesas/Receitas Operacionais	(170.833)	(510.701)	(177.420)	(482.978)
3.06.01	Com Vendas	(77.712)	(232.132)	(77.273)	(224.533)
3.06.02	Gerais e Administrativas	(41.223)	(121.032)	(39.370)	(104.378)
3.06.03	Financeiras	(34.264)	(127.975)	(47.581)	(110.848)
3.06.03.01	Receitas Financeiras	42.097	101.363	(8.044)	76.729
3.06.03.02	Despesas Financeiras	(76.361)	(229.338)	(39.537)	(187.577)
3.06.04	Outras Receitas Operacionais	883	21.671	353	708
3.06.05	Outras Despesas Operacionais	(18.460)	(51.114)	(13.513)	(43.683)
3.06.06	Resultado da Equivalência Patrimonial	(57)	(119)	(36)	(244)
3.07	Resultado Operacional	58.520	329.242	176.986	458.109
3.08	Resultado Não Operacional	1.377	(1.903)	27	1.205
3.08.01	Receitas	2.336	2.490	2.942	5.083
3.08.02	Despesas	(959)	(4.393)	(2.915)	(3.878)
3.09	Resultado Antes Tributação/Participações	59.897	327.339	177.013	459.314
3.10	Provisão para IR e Contribuição Social	(8.865)	(52.678)	(19.595)	(53.496)
3.11	IR Diferido	19.634	29.018	(15.413)	(28.143)
3.12	Participações/Contribuições Estatutárias	0	0	0	0
3.12.01	Participações	0	0	0	0
3.12.02	Contribuições	0	0	0	0
3.13	Reversão dos Juros sobre Capital Próprio	0	0	0	0
3.14	Participações Minoritárias	(5.977)	(20.667)	(6.939)	(11.343)
3.15	Lucro/Prejuízo do Período	64.689	283.012	135.066	366.332

01.01 - IDENTIFICAÇÃO

1 - CÓDIGO CVM 01265-3	2 - DENOMINAÇÃO SOCIAL KLABIN S.A.	3 - CNPJ 89.637.490/0001-45
---------------------------	---------------------------------------	--------------------------------

09.01 - DEMONSTRAÇÃO DO RESULTADO CONSOLIDADO (Reais Mil)

1 - CÓDIGO	2 - DESCRIÇÃO	3 - 01/07/2005 a 30/09/2005	4 - 01/01/2005 a 30/09/2005	5 - 01/07/2004 a 30/09/2004	6 - 01/01/2004 a 30/09/2004
	NÚMERO AÇÕES, EX-TESOURARIA (Mil)	917.683	917.683	917.683	917.683
	LUCRO POR AÇÃO (Reais)	0,07049	0,30840	0,14718	0,39919
	PREJUÍZO POR AÇÃO (Reais)				

01265-3 KLABIN S.A.

89.637.490/0001-45

06.01 - NOTAS EXPLICATIVAS

As Notas Explicativas estão sendo apresentadas em milhares de reais ou dólares norte-americanos, exceto quando mencionado.

1 CONTEXTO OPERACIONAL

A Klabin S.A. e controladas atuam nos seguintes segmentos da indústria de papel para atendimento aos mercados interno e externo: reflorestamento e madeira, papéis de embalagem, sacos industriais e caixas de papelão ondulado. Suas atividades são integradas desde o florestamento até a fabricação dos produtos finais.

Durante o exercício de 2004, a sociedade controladora (Klabin S.A.) constituiu 12 sociedades em conta de participação (SCP's) e em 2005 foram constituídas outras 3, com o propósito específico de captar recursos financeiros para projetos de reflorestamento. A sociedade controladora, na qualidade de sócio ostensivo, contribuiu com ativos florestais, basicamente florestas e com terras, através da concessão de direito de uso e os demais sócios investidores contribuíram em espécie para as referidas SCP's. Essas SCP's asseguram à Klabin S.A. o direito de preferência para aquisição de produtos florestais a preços de mercado.

Em dezembro de 2004, a controlada integral Klabin Ltd. (anteriormente denominada Mirca Ltd.) constituiu uma empresa comercial exportadora denominada Klabin Trade. A partir de janeiro de 2005 a Klabin S.A. passou a exportar seus produtos através desta controlada.

2 PRINCIPAIS PRÁTICAS CONTÁBEIS

Práticas contábeis aplicadas

As informações trimestrais são apresentadas de acordo com as práticas contábeis adotadas no Brasil, suplementadas por normas e regulamentos emitidos pela Comissão de Valores Mobiliários – CVM, e foram elaboradas segundo princípios, métodos e critérios uniformes em relação àqueles adotados na elaboração das demonstrações financeiras do exercício findo em 31 de dezembro de 2004.

01265-3 KLABIN S.A.

89.637.490/0001-45

06.01 - NOTAS EXPLICATIVAS

3 DISPONIBILIDADES

a) Posição Controladora

	30/09/2005		30/06/2005	
	Aplicações	taxa média anual%	Aplicações	taxa média anual%
Moeda nacional				
Fundos de investimento (*)	117.553	19,7	147.899	19,5
Certificado de depósito bancário	649.176	19,6	633.458	19,9
Notas em reais	65.068	19,6	63.800	18,3
Títulos da República da Áustria (**)	198.927	16,4	191.332	16,6
Caixa e bancos	6.600		43.254	
	1.037.324		1.079.743	
Moeda estrangeira				
Certificado de depósito bancário	35.534	4,9	2.137	3,0
Fundos de investimento	267	3,5		
	35.801		2.137	
	1.073.125		1.081.880	
Aplicação financeira - vinculada	(38.369)		(36.637)	
	1.034.756		1.045.243	
No país	807.091		824.610	
No exterior	266.034		257.270	
	1.073.125		1.081.880	

b) Posição Consolidada

Moeda nacional				
Fundos de investimento (*)	178.893	19,7	147.899	19,5
Certificado de depósito bancário	649.780	19,6	694.799	18,1
Notas em reais	277.147	19,7	160.478	18,3
Títulos da República da Áustria (**)	198.927	16,4	191.332	16,6
Caixa e bancos	6.874		44.142	
	1.311.621		1.238.650	
Moeda estrangeira				
Certificado de depósito bancário	81.662	4,2	99.638	3,0
Fundos de investimento	27.893	3,5	28.949	3,0
Caixa e bancos	31.427		13.340	
	140.982		141.927	
	1.452.603		1.380.577	
Aplicação financeira - vinculada	(38.369)		(36.637)	
	1.414.234		1.343.940	
No país	869.309		886.840	
No exterior	583.294		493.737	
	1.452.603		1.380.577	

(*) Inclui aplicação financeira vinculada.

(**) Aplicação no exterior em Reais.

01265-3 KLABIN S.A.

89.637.490/0001-45

06.01 - NOTAS EXPLICATIVAS

4 IMPOSTO DE RENDA E CONTRIBUIÇÃO SOCIAL

a) Natureza e expectativa de realização ou liquidação dos impostos diferidos

	Controladora		Consolidado	
	30/09/2005	30/06/2005	30/09/2005	30/06/2005
Provisões temporariamente não dedutíveis	133.271	117.136	133.271	117.136
Tributos em discussão judicial	14.149	14.033	14.149	14.033
Prejuízos fiscais e bases negativas	54.773	57.350	60.127	57.350
Ativo realizável a longo prazo	202.193	188.519	207.547	188.519
Imposto de renda diferido sobre venda de ativos	1.352	1.352	1.352	1.352
Depreciação acelerada incentivada	1.577	1.723	1.577	1.723
Passivo exigível a longo prazo	2.929	3.075	2.929	3.075

Em atendimento à Deliberação nº 273/98 e Instrução nº 371/02 da CVM, a administração, com base em orçamento e plano de negócios aprovados pelo conselho de administração, estima que os créditos fiscais sejam realizados durante os exercícios de 2005 a 2010, conforme demonstrado a seguir:

	Controladora		Consolidado	
	30/09/2005	30/06/2005	30/09/2005	30/06/2005
2005	19.418	18.972	9.846	18.972
2006	31.836	31.104	34.921	31.104
2007	35.767	34.944	37.318	34.944
2008	40.117	39.195	40.117	39.195
2009	51.558	50.373	51.558	50.373
2010	23.497	13.931	33.787	13.931
	202.193	188.519	207.547	188.519

Tendo em vista ser difícil prever com exatidão o prazo de realização dos impostos diferidos, sobretudo os relacionados às provisões não dedutíveis e tributos em discussão judicial, a administração da companhia decidiu manter a totalidade dos referidos créditos tributários classificados no ativo realizável a longo prazo.

01265-3 KLABIN S.A.

89.637.490/0001-45

06.01 - NOTAS EXPLICATIVAS

b) **Conciliação do imposto de renda e da contribuição social com o resultado da aplicação direta da alíquota dos respectivos tributos sobre o resultado dos períodos**

	Controladora		Consolidado	
	30/09/2005	30/09/2004	30/09/2005	30/09/2004
Resultado antes do imposto de renda e da contribuição social	300.776	438.651	327.339	459.314
Imposto de renda e contribuição social à alíquota de 34%	102.264	149.141	111.296	156.167
Efeito tributário das principais adições e (exclusões):				
Resultado de equivalência patrimonial	(86.716)	(75.160)	40	83
Diferença de tributação - empresas controladas			(78.913)	(70.267)
Outros efeitos	2.216	(1.662)	(8.763)	(4.344)
	17.764	72.319	23.660	81.639
Imposto de renda e contribuição social:				
. Corrente	40.968	44.176	52.678	53.496
. Diferido	(23.204)	28.143	(29.018)	28.143
Imposto de renda e contribuição social do resultado	17.764	72.319	23.660	81.639

01265-3 KLABIN S.A.

89.637.490/0001-45

06.01 - NOTAS EXPLICATIVAS

5 PARTES RELACIONADAS

		Controladora					
		30/09/2005			30/06/2005		
		Ativo Passivo	Receitas (Despesas)	Vendas (Compras)	Ativo Passivo	Receitas (Despesas)	Vendas (Compras)
<u>Ativo circulante - clientes</u>							
Klabin Argentina S.A.	(i)	74		1.211	3.723	1.211	
Klabin Trade	(ii)	181.489	(156)	323.433	153.282	(156) 207.609	
Sociedades em conta de participação:							
. Paraná	(i)	1.341			1.154		
. Santa Catarina	(i)	508			346		
		<u>183.412</u>			<u>158.505</u>		
<u>Realizável a longo prazo</u>							
Klabin Trade	(vi)	367	(233)		201	(233)	
Outras		231			166		
		<u>598</u>			<u>367</u>		
<u>Passivo circulante</u>							
<u>Fornecedores</u>							
Sociedades em conta de participação:							
. Paraná	(iii)	27.178		(159.401)	31.218	(115.354)	
. Santa Catarina	(iii)	26.154		(123.908)	25.654	(85.066)	
Outras		311			21		
<u>Royalties</u>							
Sogemar - Soc. Geral de Marcas Ltda.	(iv)	1.127	(10.404)		1.273	(6.857)	
Monteiro Aranha S.A.	(iv)	231	(2.132)		261	(1.405)	
Outros	(iv)	182	(1.673)		205	(1.102)	
<u>Comissão de aval</u>							
Klabin Irmãos & Cia.	(v)		(3.968)			(2.792)	
		<u>55.183</u>			<u>58.632</u>		
<u>Exigível a longo prazo - outras</u>							
Antas Serviços Florestais Ltda.		<u>122</u>			<u>126</u>		

- (i) Saldo a receber de operações realizadas a preços e prazos nas condições usuais de mercado;
 (ii) Remessa de papel a preços de custo de produção acrescidos de margem de aproximadamente 20%;
 (iii) Compra de madeira realizada a preços e prazos nas condições usuais de mercado;
 (iv) Licenciamento de uso de marca;
 (v) Comissão de aval sobre o saldo de financiamentos do BNDES de 2% a.a.;
 (vi) Conta corrente entre empresas.

01265-3 KLABIN S.A.

89.637.490/0001-45

06.01 - NOTAS EXPLICATIVAS

6 INVESTIMENTOS EM EMPRESAS CONTROLADAS E SOCIEDADES EM CONTA DE PARTICIPAÇÃO

		%	30/09/2005		Controladora 30/06/2005	
			Equivalência patrimonial	Investimento	Equivalência patrimonial	Investimento
Empresas controladas						
. Klabin Limited (ex-Mirca Limited)	(*)	100	16.529	214.009	17.138	214.618
. Klabin Argentina S.A.	(**)	100	5.578	25.523	20	19.965
. IKAPÊ Empreendimentos Ltda.		100	(127)	3.171	(75)	3.223
. Klapart Participações S.A.		100		13.579		13.579
. Klabin do Paraná Prods. Florestais Ltda.		100	(201)	4.577	(171)	4.607
. Outras			(256)	1.476	(710)	1.022
		Participação	21.523	262.335	16.202	257.014
Sociedades em conta de participação						
. Paraná	(***)	Média % 90	131.279	76.209	94.642	76.977
. Santa Catarina		90	102.245	25.269	68.225	22.543
			233.524	101.478	162.867	99.520
			255.047	363.813	179.069	356.534

(*) Controladora da Klabin Trade.

(**) Participação direta e indireta.

(***) Resultados recebidos no período de jan/set'05 R\$ 189.198.

7 IMOBILIZADO

a) Controladora

	30/09/2005	30/06/2005
Terrenos	145.904	146.169
Edifícios e construções	176.601	179.151
Máquinas, equipamentos e instalações	997.641	995.986
Investimentos em curso	200.033	149.097
Florestamento e reflorestamento	256.824	252.862
Outros	135.140	114.386
	1.912.143	1.837.651

01265-3 KLABIN S.A.

89.637.490/0001-45

06.01 - NOTAS EXPLICATIVAS

b) Consolidado

	Taxa anual de depreciação		Reavaliação (i) (ii)	Depreciação e exaustão acumuladas	Depreciação reavaliada acumulada	30/09/2005	30/06/2005
	%	Custo				Total	Total
	Terrenos					96.882	75.973
Edifícios e construções	4	308.939	45.748	(133.696)	(33.437)	187.554	190.822
Máquinas, equips. e instalações	5 a 20	2.398.450	88.985	(1.394.715)	(88.985)	1.003.735	1.002.596
Florestamento e reflorestamento		468.609		(145.252)		323.357	310.355
Investimentos em curso		206.477				206.477	155.524
Outros	10	274.244	7.040	(140.017)	(4.973)	136.294	115.612
		3.753.601	217.746	(1.813.680)	(127.395)	2.030.272	1.947.856

i) *Conforme deliberações em Assembléias Gerais realizadas entre 1983 e 1992, foi contabilizada por Indústrias Klabin S.A., incorporada pela Klabin S.A. reavaliação de ativos com base em laudos emitidos por empresas especializadas. Consoante faculdade prevista no Pronunciamento Técnico XXIV do Instituto dos Auditores Independentes do Brasil – IBRACON e referendado pela Deliberação CVM nº 183/95, a administração da companhia optou por manter registradas as reservas de reavaliação existentes em 30 de junho de 1995.*

ii) *Com base nas disposições da Deliberação CVM nº 183/95, a parcela realizada da reavaliação é transferida para lucros acumulados, juntamente com a parcela do imposto de renda e da contribuição social incidentes sobre essa reserva de reavaliação realizada.*

8 DIFERIDO

			30/09/2005	30/06/2005	
			Líquido	Líquido	
Controladora					
Ágio na aquisição de empresa incorporada:					
• Igaras Papéis e Embalagens S.A.	(i)	186.363	(163.773)	22.590	31.907
Gastos implant. e pré operacionais	(ii)	33.673	(29.056)	4.617	2.594
Gastos de reorganização e instalação	(ii)	1.922	(1.440)	482	454
Outros		7.364	(3.646)	3.718	3.935
		229.322	(197.915)	31.407	38.890
Consolidado					
Klabin Argentina S.A.		3.277	(3.277)		37
Outras		3.103	(570)	2.533	2.379
		235.702	(201.762)	33.940	41.306

(i) *Ágio fundamentado por expectativa de rentabilidade futura e amortizado com base nas respectivas projeções de resultados em cinco anos.*

(ii) *Compreende as despesas pré-operacionais das unidades de diversos projetos das divisões industriais, que estão sendo amortizadas no prazo de cinco anos.*

01265-3 KLABIN S.A.

89.637.490/0001-45

06.01 - NOTAS EXPLICATIVAS

9 FINANCIAMENTOS

a) Posição controladora

	Juros anuais %	30/09/2005			Controladora
		Curto prazo	Longo prazo	Total	30/06/2005
					Total
<u>Em moeda nacional</u>					
. BNDES (***)	7,0 a 11,5	227.241		227.241	252.826
. FINAME	8,5 a 10,5	3.694	5.670	9.364	10.197
. Crédito exportação	SELIC+1,2 a				
	114,0 do CDI	43.064	212.030	255.094	236.868
. Capital de giro	CDI + 1,4 a				
	110,0 do CDI	36.021	193.000	229.021	252.057
. Outros	1,0	984	652	1.636	1.853
		311.004	411.352	722.356	753.801
<u>Em moeda estrangeira (*)</u>					
. Ativo imobilizado	5,5	1.614	1.574	3.188	4.260
. Exportação	3,5 a 7,6	239.421	238.257	477.678	407.485
. Outros	7,9		11.122	11.122	12.050
		241.035	250.953	491.988	423.795
		552.039	662.305	1.214.344	1.177.596
Contrato de troca de índices - <i>hedge</i> (**)	100,0 do CDI		225.063	225.063	191.778
		552.039	887.368	1.439.407	1.369.374
Vencimentos no longo prazo:					
2006			95.505		
2007			227.358		
2008			326.716		
2009			63.611		
2010			64.587		
2011			49.031		
2012			36.530		
2013			24.030		
			887.368		

01265-3 KLABIN S.A.

89.637.490/0001-45

06.01 - NOTAS EXPLICATIVAS

b) Posição consolidado

	Juros anuais %	Taxa média ponderada %			Consolidado	
			Curto prazo	Longo prazo	30/09/2005 Total	30/06/2005 Total
Em moeda nacional						
. BNDES (***)	7,0 a 11,5	10,4	227.241		227.241	252.826
. FINAME	8,5 a 10,5	10,0	3.694	5.670	9.364	10.197
. Crédito exportação	SELIC+1,2 a					
	114,0 do CDI	21,0	43.064	212.030	255.094	236.868
. Capital de giro	CDI + 1,4 a					
	110,0 do CDI	20,8	36.021	193.000	229.021	252.057
. Outros	1,0	1,0	984	652	1.636	1.853
			311.004	411.352	722.356	753.801
Em moeda estrangeira (*)						
. Ativo imobilizado	5,5	5,4	1.614	1.574	3.188	4.260
. Exportação	3,5 a 7,6	5,6	239.421	238.257	477.678	407.485
. Outros	7,3 a 7,9	7,4	112	66.677	66.789	71.733
			241.147	306.508	547.655	483.478
			552.151	717.860	1.270.011	1.237.279
Contrato de troca de índices - hedge (**)	100,0 do CDI			225.063	225.063	191.778
			552.151	942.923	1.495.074	1.429.057
Vencimentos no longo prazo:						
2006				95.505		
2007				227.358		
2008				340.605		
2009				77.500		
2010				78.476		
2011				62.919		
2012				36.530		
2013				24.030		
				942.923		

(*) Em dólares norte-americanos.

(**) Em 11 de março de 2003 foi contratado operação de "swap" de US\$ 100.000 com o Banco Votorantim, com vencimento para fevereiro de 2008.

(***) Em Reunião Ordinária do Conselho de Administração, foi autorizado o resgate antecipado, cuja liquidação integral ocorreu em 17 de outubro de 2005.

c) Garantias

Os financiamentos são garantidos por estoques, terrenos, edifícios, benfeitorias, máquinas, equipamentos e instalações, depósitos em garantia, bem como por avais dos acionistas controladores.

01265-3 KLABIN S.A.

89.637.490/0001-45

06.01 - NOTAS EXPLICATIVAS

10 DEBÊNTURES

Em reunião do Conselho de Administração realizada em 03 de novembro de 2004, foi aprovado o Programa de Emissão Pública de Debêntures no valor total de R\$ 1.000.000.

Em dezembro de 2004, com data base de 1º de novembro de 2004, a Klabin emitiu 31.405 Debêntures de sua 5ª emissão. As Debêntures são escriturais, série única e nominativas, não conversíveis em ações, de valor unitário de R\$ 10 e valor total de R\$ 314.050, juros semestrais de 105,5% do CDI, com vencimento final em novembro de 2007.

11 PROVISÃO PARA CONTINGÊNCIAS

Com base na análise individual dos processos judiciais e suportadas por opinião de seus consultores jurídicos, a Klabin S.A. e suas controladas constituíram provisões no exigível a longo prazo, para perdas consideradas prováveis, conforme abaixo demonstrado:

Natureza da contingência	Controladora e Consolidado	
	30/09/2005	30/06/2005
Tributária	92.443	90.674
Trabalhista	24.896	23.930
Outras	8.487	8.604
	125.826	123.208

Os depósitos judiciais registrados no realizável a longo prazo totalizam R\$ 104.794 (R\$ 102.231 2º Trim'05) na controladora, e R\$ 105.581 (R\$ 103.018 2º Trim'05) no consolidado.

Adicionalmente a tais processos, a Klabin S.A. e suas controladas estão envolvidas em contingências passivas de natureza tributária, fiscal, cível e trabalhista que envolvem possíveis riscos contingentes, não provisionados, num montante de R\$ 178.014.

Os processos trabalhistas referem-se basicamente a reclamações envolvendo horas extras, adicional de periculosidade e de insalubridade.

Os processos tributários referem-se principalmente ao questionamento da ampliação da base de cálculo do PIS e COFINS pela Lei nº 9718/98.

01265-3 KLABIN S.A.

89.637.490/0001-45

06.01 - NOTAS EXPLICATIVAS

12 PATRIMÔNIO LÍQUIDO

Em Assembléia Geral Extraordinária realizada em 21 de março de 2005, foi aprovado o cancelamento de 221.829 ações ordinárias e 895.216 ações preferenciais mantidas em tesouraria, sem redução do capital social.

Em Assembléia Geral Ordinária realizada em 21 de março de 2005, foi aprovado aumento do capital social subscrito no montante de R\$ 300.000, sendo R\$ 109.859 com reservas de capital e R\$ 190.141 com reservas de lucros, sem emissão de ações, passando o capital social para R\$ 1.100.000.

Em Assembléia Geral Extraordinária, realizada em 29 de setembro de 2005, foi aprovada a concessão do direito às ações preferenciais de serem incluídas em oferta pública decorrente de eventual alienação de controle societário ("tag along"), assegurando-lhes o recebimento de preço igual a 70% do valor pago por ação ordinária integrante do bloco de controle, sem prejuízo das vantagens a elas atribuídas, objeto de Fato Relevante divulgado em 5 de setembro de 2005.

a) Movimentação

Saldo em 31 de dezembro de 2004	2.107.511
Incentivos fiscais	539
Imposto de renda sobre reserva de reavaliação	(542)
Lucro líquido do período	283.012
(-) Dividendos antecipados	(100.505)
Saldo em 30 de setembro de 2005	2.290.015

b) Reserva de reavaliação

Consoante facultado pela instrução CVM nº 197/93, a companhia decidiu não aplicar os dispositivos previstos nos artigos 1º e 2º da Instrução CVM nº 189/92 (imposto de renda e contribuição social sobre a reserva de reavaliação). A aplicação desses dispositivos ajustaria a reserva de reavaliação nos seguintes valores:

Reserva de reavaliação em 30 de setembro de 2005	87.928
Parcela relativa à correção monetária prevista na Lei 8200/91, incluída na reserva de reavaliação	(45.155)
Encargos tributários	(14.543)
	28.230

c) Dividendos antecipados

Em Reunião Extraordinária do Conselho de Administração realizada em 31 de agosto de 2005, foi aprovada a distribuição de dividendos intermediários de R\$ 102,79 por lote de mil ações ordinárias nominativas – ON, e R\$ 113,07 por lote de mil ações preferenciais nominativas – PN. Liberado em 30 de setembro de 2005, com início de pagamento aos acionistas a partir de 03 de outubro de 2005.

01265-3 KLABIN S.A.

89.637.490/0001-45

06.01 - NOTAS EXPLICATIVAS

13 INSTRUMENTOS FINANCEIROS

a) Gerenciamento de risco

A Klabin S.A. e controladas participam de operações envolvendo instrumentos financeiros, todos registrados em contas patrimoniais, que se destinam a atender suas necessidades operacionais, bem como a reduzir a exposição a riscos financeiros, principalmente de crédito, de moeda e de taxa de juros. A administração desses riscos é efetuada por meio da definição de estratégias, estabelecimento de sistemas de controle e determinação de limite de posições. Não são realizadas operações envolvendo instrumentos financeiros com finalidade especulativa.

b) Risco de crédito

Esses riscos são administrados por normas específicas de aceitação de clientes, análise de crédito e estabelecimento de limites de exposição por cliente.

c) Risco de moeda e operações com derivativos

A Klabin S.A. mantém operações envolvendo instrumentos financeiros derivativos para proteger o seu passivo ou exposição líquida em dólares norte-americanos dos efeitos de variações cambiais. As operações de "hedge" sem caixa ("swap") substituem a variação cambial passiva pela variação do CDI (Certificado de Depósitos Interbancários). A perda apurada nestas operações, no montante de R\$ 98.230, foi integralmente reconhecida no resultado do período de nove meses findo em 30 de setembro de 2005 e registrada como acréscimo dos correspondentes financiamentos.

d) Valores de mercado

Em 30 de setembro de 2005, os valores de mercado das disponibilidades, aplicações financeiras, contas a receber e a pagar, aproximam-se dos valores registrados nas demonstrações financeiras devido à natureza de curto prazo das mesmas. Os valores de mercado dos empréstimos e financiamentos aproximam-se substancialmente dos valores registrados nas demonstrações financeiras devido a estes instrumentos financeiros terem taxas de juros variáveis. Os valores de mercado das debêntures são iguais aos valores registrados nas demonstrações contábeis, em virtude da Sociedade ter a opção de quitar estas debêntures a qualquer momento pelo valor contábil.

A seguir estão demonstrados os valores contábeis e de mercado das operações de "swap".

	30/09/2005		Consolidado 30/06/2005	
	Valor Contábil	Valor de Mercado	Valor Contábil	Valor de Mercado
Financiamentos (Nota 9)- Operações de "swap"	225.063	249.099	191.778	220.130

01265-3 KLABIN S.A.

89.637.490/0001-45

06.01 - NOTAS EXPLICATIVAS

14 DEMONSTRAÇÃO DO FLUXO DE CAIXA

	Jul a Set		Controladora Jan a Set	
	2005	2004	2005	2004
	Atividades Operacionais			
Lucro líquido do período	64.689	135.066	283.012	366.332
Despesas (receitas) que não afetam o caixa e equivalentes:				
. Depreciação, amortização e exaustão	57.907	53.354	168.378	159.499
. Resultado na alienação de ativos	(1.837)	1.755	(451)	527
. Provisão para perdas do ativo permanente			936	
. Imposto de renda e contribuição social diferidos	(13.820)	15.413	(23.204)	28.143
. Juros e variação cambial sobre empréstimos e financiamentos	60.054	19.358	135.063	150.556
. Resultado de equivalência patrimonial	(75.978)	(76.880)	(255.047)	(221.060)
Redução (aumento) nas contas do ativo:				
. Contas a receber	(28.715)	5.038	95.498	(108.607)
. Estoques	10.354	(9.801)	(18.266)	564
. Impostos a recuperar	(3.276)	(25.620)	20.581	10.268
. Despesas antecipadas	(11.829)	(6.069)	(10.919)	(7.219)
. Demais contas a receber	3.055	4.770	14.320	17.697
Aumento (redução) nas contas do passivo:				
. Fornecedores	37.688	59.349	11.862	116.256
. Impostos a recolher	382	(1.928)	114	231
. Imposto de renda e contribuição social	5.482	15.967	(29.046)	(21.006)
. Salários, férias e encargos sociais	7.279	6.087	5.138	3.024
. Provisão para contingências	905	(28.320)	6.039	(51.443)
. Demais contas a pagar	8.622	169	6.934	15.415
Geração de caixa em atividades operacionais	120.962	167.708	410.942	459.177
Atividades de Investimento:				
. Aplicações no mercado financeiro	(1.732)	(1.223)	(4.234)	(33.067)
. Depósitos em garantia		23.412		87.070
. Aquisição de bens do ativo imobilizado	(128.659)	(127.800)	(271.249)	(240.018)
. Aumento do ativo diferido	(159)	(984)	(2.230)	(1.524)
. Venda de ativo imobilizado	2.336	1.599	2.490	3.732
. Depósitos judiciais	(850)	(1.314)	(9.567)	(11.968)
. Resultados recebidos de controladas	72.102	114.089	239.091	174.673
. Outros	(171)	(7)	(4.433)	(267)
Utilização de caixa em atividades de investimento	(57.133)	7.772	(50.132)	(21.369)
Atividades de Financiamento:				
. Captação de financiamentos	105.356	70	374.705	436.956
. Amortização de financiamentos	(37.174)	(299.943)	(258.568)	(557.149)
. Pagamento de juros	(41.989)	(35.462)	(94.385)	(87.193)
. Empréstimos a empresas ligadas	(4)	(281)	(130)	(60.138)
. Dividendos pagos	(100.505)		(190.512)	(200.238)
Utilização de caixa em atividades de financiamento	(74.316)	(335.616)	(168.890)	(467.762)
Aumento (redução) no caixa e equivalentes	(10.487)	(160.136)	191.920	(29.954)
Saldo inicial de caixa e equivalentes	1.045.243	755.493	842.836	625.311
Saldo final de caixa e equivalentes	1.034.756	595.357	1.034.756	595.357
	(10.487)	(160.136)	191.920	(29.954)

01265-3 KLABIN S.A.

89.637.490/0001-45

06.01 - NOTAS EXPLICATIVAS

	Consolidado			
	Jul a Set		Jan a Set	
	2005	2004	2005	2004
Atividades Operacionais				
Lucro líquido do período	64.689	135.066	283.012	366.332
Despesas (receitas) que não afetam o caixa e equivalentes:				
. Depreciação, amortização e exaustão	61.669	54.495	181.951	169.464
. Resultado na alienação de ativos	(1.988)	2.875	(183)	1.645
. Provisão para perdas do ativo permanente			936	
. Imposto de renda e contribuição social diferidos	(19.634)	15.413	(29.018)	28.143
. Juros e variação cambial sobre empréstimos e financiamentos	57.883	17.013	128.580	136.686
. Resultado de equivalência patrimonial	57	36	119	244
. Variação cambial sobre investimentos no exterior	1.594	2.645	3.473	1.010
. Participação de minoritários	5.977	6.939	20.667	11.343
Redução (aumento) nas contas do ativo:				
. Contas a receber	57.802	705	135.226	(158.799)
. Estoques	8.133	(408)	(20.962)	18.570
. Impostos a recuperar	(3.026)	(25.956)	18.707	11.553
. Despesas antecipadas	(11.741)	(6.069)	(11.483)	(7.000)
. Demais contas a receber	3.012	4.187	15.127	18.441
Aumento (redução) nas contas do passivo:				
. Fornecedores	41.371	30.741	5.061	39.712
. Impostos a recolher	330	(1.752)	169	1.278
. Imposto de renda e contribuição social	4.777	16.563	(28.459)	(17.816)
. Salários, férias e encargos sociais	7.116	6.154	5.141	3.325
. Provisão para contingências	906	(28.320)	6.040	(51.443)
. Demais contas a pagar	6.583	805	13.294	16.671
Geração de caixa em atividades operacionais	285.510	231.132	727.398	589.359
Atividades de Investimento:				
. Aplicações no mercado financeiro	(1.732)	(1.223)	(4.234)	(33.067)
. Depósitos em garantia		23.412		87.070
. Aquisição de bens do ativo imobilizado	(138.537)	(130.429)	(295.227)	(246.008)
. Aumento do ativo diferido	(317)	(1.146)	(2.763)	(2.035)
. Venda de ativo imobilizado	2.336	599	2.490	2.732
. Depósitos judiciais	(849)	(1.335)	(9.522)	(12.049)
. Outros		(2)	(32)	(82)
Utilização de caixa em atividades de investimento	(139.099)	(110.124)	(309.288)	(203.439)
Atividades de Financiamento:				
. Captação de financiamentos	105.356	70	438.700	436.956
. Amortização de financiamentos	(37.174)	(139.058)	(258.568)	(375.359)
. Pagamento de juros	(43.834)	(27.295)	(96.230)	(70.247)
. Integralização de capital em controladas por minoritários	44	919	12.110	19.656
. Dividendos pagos	(100.509)		(190.516)	(200.238)
Utilização de caixa em atividades de financiamento	(76.117)	(165.364)	(94.504)	(189.232)
Aumento (redução) no caixa e equivalentes	70.294	(44.356)	323.606	196.688
Saldos iniciais de caixa e equivalentes	1.343.940	875.305	1.090.628	634.261
Saldos finais de caixa e equivalentes	1.414.234	830.949	1.414.234	830.949
	70.294	(44.356)	323.606	196.688

01265-3 KLABIN S.A.

89.637.490/0001-45

06.01 - NOTAS EXPLICATIVAS

15 EVENTO SUBSEQÜENTE

Em Reunião Ordinária do Conselho de Administração, realizada em 01 de setembro de 2005, foi aprovada a liquidação antecipada de todas as obrigações de financiamentos contratados junto ao Banco Nacional de Desenvolvimento Econômico e Social – BNDES, no valor de R\$ 229.016, conforme Fatos Relevantes divulgados em 6 e 16 de setembro de 2005, pagamento esse efetuado em 17 de outubro de 2005.

01265-3 KLabin S.A.

89.637.490/0001-45

07.01 - COMENTÁRIO DO DESEMPENHO DA COMPANHIA NO TRIMESTRE

Com o objetivo de permitir uma análise mais ampla do desempenho das empresas Klabin, apresentamos comentários sobre o resultado consolidado do período. Vide Quadro **08.01 – COMENTÁRIO DO DESEMPENHO CONSOLIDADO NO TRIMESTRE.**

01265-3 KLABIN S.A.

89.637.490/0001-45

12.01 - COMENTÁRIO DO DESEMPENHO CONSOLIDADO NO TRIMESTRE

Relatório Desempenho 3T05

Considerações Iniciais

As informações operacionais e financeiras da Companhia relativas aos 3T05, 3T04, 9M05 e 9M04, exceto onde esteja indicado de outra forma, são apresentadas com base em números consolidados e em reais, conforme práticas contábeis adotadas no Brasil.

Principais Indicadores

R\$ milhões	3T05	3T04	9M05	9M04	3T05/3T04	9M05/9M04
Receita Bruta	782,7	867,7	2.440,9	2.374,3	(10%)	3%
Receita Líquida	650,3	737,6	2.043,6	2.027,3	(12%)	1%
Mercado interno	487,6	533,8	1.489,5	1.409,6	(9%)	6%
Exportação	162,7	203,8	554,1	617,7	(20%)	(10%)
% Exportação	25%	28%	27%	30%		
Lucro Bruto	229,4	354,4	840,0	941,1	(35%)	(11%)
<i>Margem Bruta</i>	35%	48%	41%	46%		
Despesas de vendas	(77,7)	(77,3)	(232,1)	(224,6)	1%	3%
Despesas gerais e administrativas	(41,2)	(39,4)	(121,1)	(104,4)	5%	16%
Outras receitas (despesas) operacionais	(17,7)	(13,1)	(29,5)	(42,8)	35%	(31%)
Resultado Operacional (antes do Res Fin) EBIT	92,8	224,6	457,3	569,3	(59%)	(20%)
<i>Margem EBIT</i>	14%	30%	22%	28%		
Depreciação, amortização e exaustão	61,7	57,8	182,0	172,7	7%	5%
EBITDA	154,5	282,4	639,3	742,0	(45%)	(14%)
<i>Margem EBITDA</i>	24%	38%	31%	37%		
Lucro Líquido	64,7	135,1	283,0	366,4	(52%)	(23%)
Endividamento Líquido	382,8	498,5	382,8	498,5	(23%)	(23%)
Endividamento Líquido/EBITDA(anualizado)	0,4	0,5	0,4	0,5		
Investimentos	138,5	130,4	295,2	246,2	6%	20%
Volume de Produção (mil t) (*)	376,1	361,2	1.130,1	1.082,2	4%	4%
Volume de vendas (mil t)	334,4	347,6	1.010,7	1.017,9	(4%)	(1%)
Mercado interno	199,7	216,4	603,1	591,9	(8%)	2%
Exportação	134,7	131,2	407,6	426,0	3%	(4%)
% Exportação	40%	38%	40%	42%		

(*) valores correspondentes ao volume de produção de papéis, cartões e papéis reciclados, não considerando embalagens, sacos industriais.

01265-3 KLABIN S.A.

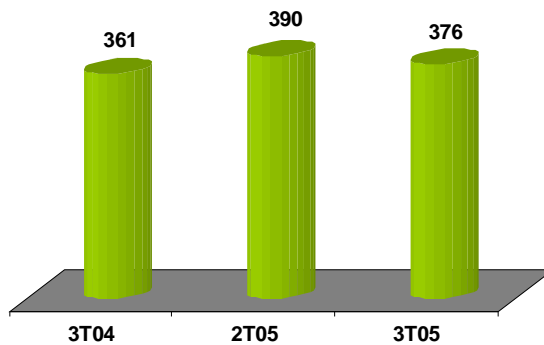
89.637.490/0001-45

12.01 - COMENTÁRIO DO DESEMPENHO CONSOLIDADO NO TRIMESTRE

Desempenho Operacional e Econômico-Financeiro

Volume de Produção

Mil toneladas



A produção de papéis, cartões revestidos e papéis reciclados no 3T05, foi afetada por: (i) parada geral programada de 9 dias, para manutenção na fábrica de Monte Alegre (PR); (ii) parada para o *start up* do projeto de expansão de cartões revestidos na fábrica de Angatuba (SP).

Nos 9M05, a produção totalizou 1.130,1 mil toneladas, um aumento de 4% em relação aos 9M04.

01265-3 KLABIN S.A.

89.637.490/0001-45

12.01 - COMENTÁRIO DO DESEMPENHO CONSOLIDADO NO TRIMESTRE

Volume de Vendas

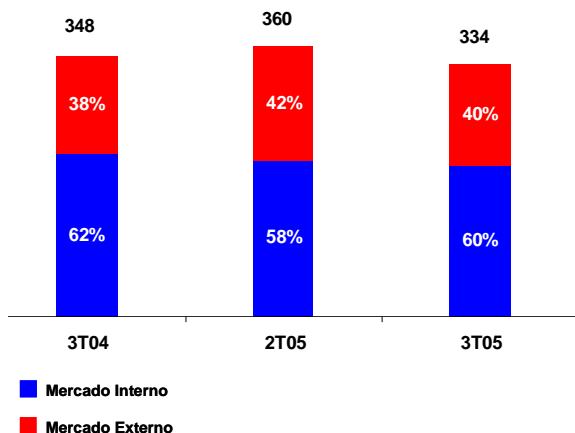
O volume de vendas no 3T05, sem incluir madeira, alcançou 334,4 mil toneladas, com destaque para as vendas no mercado externo. O volume de exportação totalizou 134,7 mil toneladas, com participação de 40% no total (38% no 3T04).

Nos 9M05, o volume de vendas foi de 1.010,7 mil toneladas, 1% inferior aos 9M04.

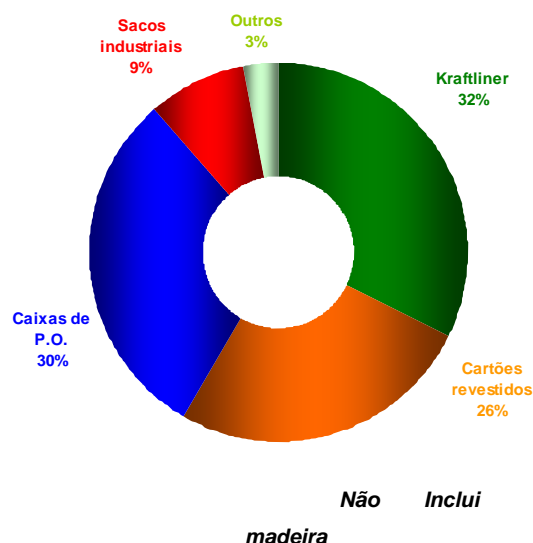
As exportações de cartões revestidos continuaram aquecidas no 3T05, representando 19% do total exportado, contra 13% no 3T04. A participação de venda de cartões revestidos no volume total cresceu para 26% (23% no 3T04).

Volume de Vendas por Mercado 3T05

Mil toneladas



Volume de Vendas por Produto –



01265-3 KLABIN S.A.

89.637.490/0001-45

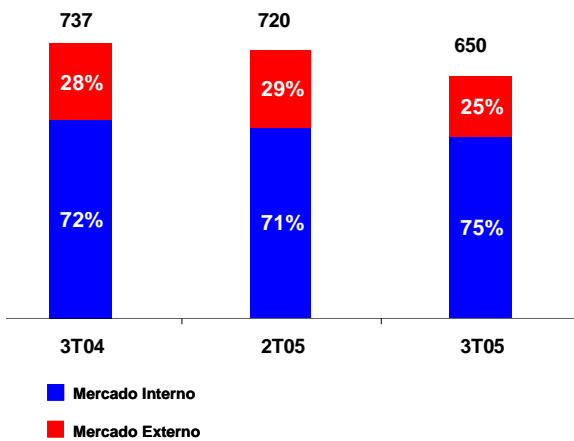
12.01 - COMENTÁRIO DO DESEMPENHO CONSOLIDADO NO TRIMESTRE

Receita Líquida

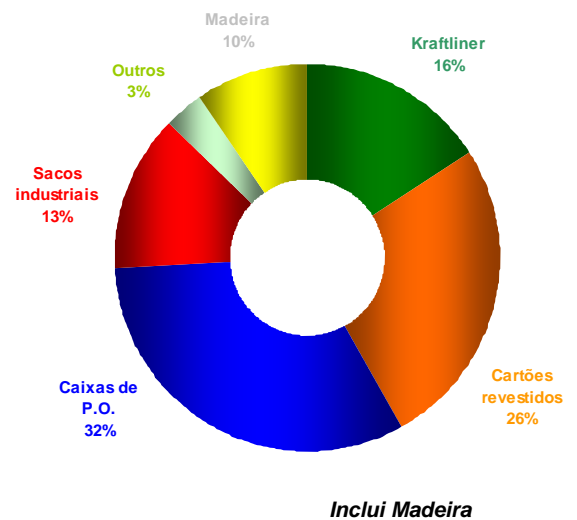
O aumento do volume das exportações foi neutralizado pelo constante fortalecimento do real (21% em relação ao 3T04) e pela queda do preço do *kraftliner* no mercado internacional (9% inferior ao 3T04), prejudicando as margens de exportação. A receita líquida total nos 9M05, alcançou R\$ 2.043,6 milhões, um acréscimo de 1% quando comparado a igual período de 2004.

Receita Líquida por Mercado 3T05

R\$ milhões



Receita Líquida po Produto –



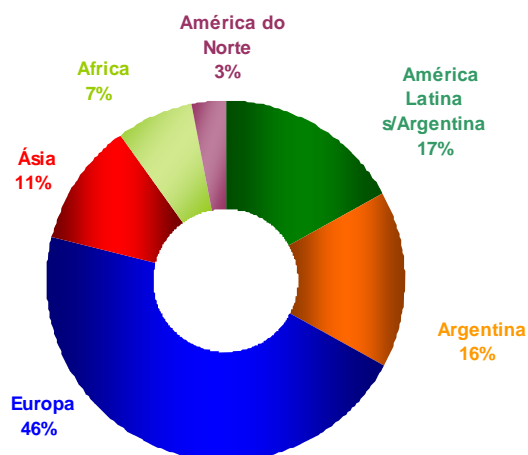
01265-3 KLABIN S.A.

89.637.490/0001-45

12.01 - COMENTÁRIO DO DESEMPENHO CONSOLIDADO NO TRIMESTRE

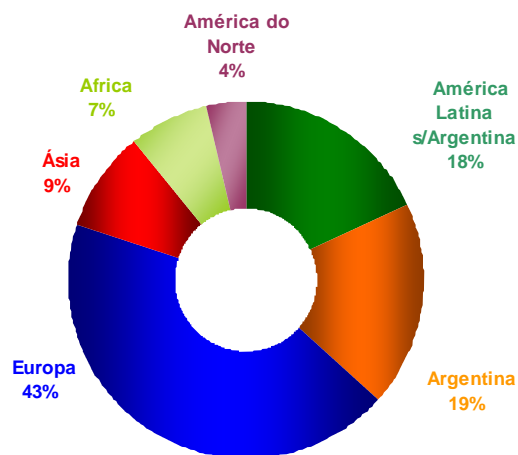
Destino das Exportações

Por Volume



9M05: 407,6 mil toneladas

Por Receita



9M05: R\$ 554,1 milhões

Resultado Operacional

O **lucro bruto** no 3T05 foi de R\$ 229,4 milhões, acumulando R\$ 840,0 milhões nos 9M05, 11% inferior aos 9M04. A margem bruta nos 9M05 foi de 41%, ante os 46% no mesmo período em 2004.

O **custo dos produtos vendidos** no 3T05 foi de R\$ 420,9 milhões, 10% superior ao 3T04, influenciado pela elevação dos custos dos insumos de produção, com destaque para óleo combustível, produtos químicos e mão-de-obra além do aumento de custos fixos decorrentes das paradas programadas de produção.

As **despesas com vendas** no 3T05 foram de R\$ 77,7 milhões, dos quais R\$ 47,9 milhões referentes aos fretes de exportação. Nos 9M05, as despesas totalizaram R\$ 232,1 milhões, 3% superior aos 9M04.

As **despesas gerais e administrativas** totalizaram R\$ 121,1 milhões nos 9M05, aumentando a participação na receita líquida para 5,9%, ante 5,1% nos 9M04.

O **resultado operacional antes do resultado financeiro (EBIT)** no 3T05 foi de R\$ 92,8 milhões, somando R\$ 457,3 milhões nos 9M05, uma redução de 20% em relação ao mesmo período de 2004.

01265-3 KLABIN S.A.

89.637.490/0001-45

12.01 - COMENTÁRIO DO DESEMPENHO CONSOLIDADO NO TRIMESTRE

Geração Operacional de Caixa (EBITDA)

A **geração operacional de caixa (EBITDA)** no 3T05, foi de R\$ 154,5 milhões, totalizando R\$ 639,3 milhões nos 9M05, com margem EBITDA de 31% (37% nos 9M04).

Resultado financeiro e endividamento

As **despesas financeiras líquidas** somaram R\$ 34,3 milhões no 3T05, (R\$ 47,6 milhões no 3T04).

No final de setembro de 2005, o **endividamento bruto** totalizou R\$ 1.835,4 milhões.

O **endividamento em moeda estrangeira** representa 42% do endividamento total da Klabin, dos quais 62% referem-se a pré-pagamentos de exportação.

Financiamentos

R\$ milhões	30/9/2005			30/6/2005		
	Moeda		Total	Moeda		Total
	Local	Estrangeira		Local	Estrangeira	
Curto Prazo	337,3	241,1	578,4	189,8	206,4	396,2
Longo Prazo	725,4	531,6	1.257,0	888,3	468,7	1.357,0
ENDIVIDAMENTO BRUTO	1.062,7	772,7	1.835,4	1.078,1	675,1	1.753,2
Caixa e aplicações financeiras	(1.311,8)	(140,8)	(1.452,6)	(1.252,0)	(128,6)	(1.380,6)
ENDIVIDAMENTO LÍQUIDO			382,8			372,6

O endividamento líquido equivale a 14% da capitalização total e a 45% do EBITDA anualizado.

Em Reunião Ordinária do Conselho de Administração, realizada em 1º setembro de 2005, foi aprovada a liquidação antecipada de todas as obrigações de financiamentos contratados junto ao Banco Nacional de Desenvolvimento Econômico e Social – BNDES, no valor de R\$ 229,0 milhões, conforme fatos relevantes divulgados em 6 e 16 de setembro de 2005, pagamento esse efetuado em 17 de outubro de 2005.

01265-3 KLABIN S.A.

89.637.490/0001-45

12.01 - COMENTÁRIO DO DESEMPENHO CONSOLIDADO NO TRIMESTRE

Resultado Líquido

O lucro líquido no 3T05 foi de R\$ 64,7 milhões, somando R\$ 283,0 milhões nos 9M05, sendo 23% inferior aos 9M04.

Evolução dos Negócios

UNIDADE DE NEGÓCIO – FLORESTAL

No 3T05, a Klabin movimentou 1,8 milhão de toneladas de toras de Pinus e Eucalipto, das quais 1,1 milhão de toneladas foram transferidas para as fábricas do Paraná, Santa Catarina e São Paulo.

O volume de vendas de madeira para serrarias e laminadoras no Paraná e Santa Catarina foi de 689,6 mil toneladas.

O mercado de construção civil americano continua aquecido, impulsionando a demanda por toras de madeira. Entretanto, a sobrevalorização do real frente ao dólar, tem efeito negativo para os exportadores, clientes da Klabin. Algumas serrarias já fecharam unidades em Santa Catarina, deste modo, o volume de toras vendido para terceiros caiu 28% no 3T05, comparado a igual período do ano passado.

O furacão Katrina provocou, no curto prazo, um súbito aumento nos preços dos materiais para construção nos Estados Unidos devido à redução na oferta. Porém, contradizendo as expectativas, com a normalização das atividades nos Estados atingidos, haverá uma pressão de baixa nos preços de toras devido ao aumento excepcional de oferta de madeira. Este aumento é motivado pela derrubada de árvores causada pelo furacão, gerando uma oferta extra de cerca de 95 milhões m³, suficiente para construção de 1,0 milhão de casas.

A receita líquida das vendas de toras de madeira para terceiros no 3T05 foi de R\$ 62,2 milhões, representando uma redução de 34% em relação ao 3T04. Convém ressaltar que no segundo semestre de 2004, o cenário era positivo, pois contava com demanda aquecida, preços altos e taxa de câmbio favorável.

A Klabin vai atuar como avalista de pequenos e médios produtores de Santa Catarina e Paraná interessados em obter recursos para plantação de florestas. O objetivo da iniciativa é incrementar o plantio e o cultivo florestal, além de aumentar a participação de terceiros no fornecimento de madeira à empresa, dentro do programa de Fomento Florestal.

01265-3 KLABIN S.A.

89.637.490/0001-45

12.01 - COMENTÁRIO DO DESEMPENHO CONSOLIDADO NO TRIMESTRE

UNIDADE DE NEGÓCIO – PAPÉIS

No terceiro trimestre foi realizada a parada geral programada de 9 dias, para manutenção na fábrica de Monte Alegre (PR), além da parada na planta de Angatuba (SP), que concluiu o projeto de aumento da capacidade de produção.

O volume de vendas de papéis e cartões revestidos para terceiros foi de 195,4 mil toneladas no 3T05, um acréscimo de 1% em relação ao 3T04. Nos 9M05 totalizou 580,2 mil toneladas, 3% inferior que o mesmo período do ano passado.

As exportações no 3T05 totalizaram 123,4 mil toneladas, 6% superior ao 3T04.

A receita líquida de papéis e cartões revestidos no 3T05 atingiu R\$ 273,4 milhões, uma redução de 14% em relação ao 3T04.

O aumento das exportações, com a atual taxa de câmbio prejudicou o resultado da unidade, porém numa visão estratégica e de longo prazo, o direcionamento das vendas para o mercado externo está em linha com os planos traçados pela Companhia.

O volume de vendas de *kraftliner* somou 108,1 mil toneladas no 3T05, dos quais 98,0 mil toneladas para o mercado externo.

Os preços internacionais de *kraftliner* continuaram em queda no 3T05 afetando a receita líquida da unidade. Entretanto, os produtores europeus anunciaram um aumento de €50/t a partir de 1º de outubro.

O volume de vendas de cartões revestidos totalizou 87,3 mil toneladas no 3T05, 8% superior ao 3T04. Houve um aumento de 46% no volume exportado em relação ao 3T04.

Nos 9M05, o volume de vendas de cartões revestidos foi de 247,9 mil toneladas, 8% superior a igual período do ano anterior.

A receita líquida total de cartões revestidos no 3T05 foi R\$ 169,9 milhões, sendo 28% provenientes das exportações. Nos 9M05 totalizou R\$ 493,4 milhões, 8% superior a igual período de 2004.

Parte deste resultado deve-se ainda à paralisação das fábricas na Finlândia, pois a Klabin abasteceu a unidade da Tetra Pak na Espanha durante o mês de julho. É relevante citar que a Klabin mostrou qualidade e presteza em fornecer volumes não esperados, qualificando-se como fornecedor para os mercados da Europa.

Em setembro, o cartão para embalagens de líquidos da Klabin foi aprovado em Cingapura, e as remessas regulares se iniciarão a partir deste final de ano. Para a China, a Klabin mantém seus volumes de exportação de 1.000 t/mês, com previsão de crescimento. Os cartões da Companhia estão aptos a atender as especificações técnicas de todas as fábricas da Tetra Pak no mundo.

01265-3 KLABIN S.A.

89.637.490/0001-45

12.01 - COMENTÁRIO DO DESEMPENHO CONSOLIDADO NO TRIMESTRE

UNIDADE DE NEGÓCIO – EMBALAGENS – PAPELÃO ONDULADO

As informações preliminares divulgadas pela Associação Brasileira de Papelão Ondulado (ABPO) indicaram que a expedição de caixas, chapas e acessórios foi de 559,1 mil toneladas no 3T05, 1% superior ao 3T04. Nos 9M05, o total expedido foi de 1.607,3 mil toneladas, 2,1% superior que o mesmo período de 2004.

No 3T05, a Klabin manteve a liderança no setor, apesar do declínio de 10% no volume de vendas quando comparado com o mesmo período do ano anterior, totalizando 100,8 mil toneladas. O volume de vendas nos 9M05 foi de 313,4 mil toneladas, 2% superior que o mesmo período do ano passado.

A receita líquida totalizou R\$ 209,1 milhões no 3T05, um decréscimo de 3% em relação ao 3T04. Nos 9M05 a receita líquida totalizou R\$ 633,1 milhões, 8% superior aos 9M04.

O resultado da unidade de embalagens foi marcado pelo modesto desempenho do mercado interno, atingindo os bens de consumo não-duráveis, em especial o segmento de alimentos.

Os frigoríficos, apesar do câmbio desfavorável, continuaram mantendo seus compromissos de exportação. O mercado de cestas de Natal postergou a colocação dos pedidos e a safra de fruta do Nordeste está atrasada devido às condições climáticas desfavoráveis.

No 3T05, cerca de 20% das caixas expedidas pela Klabin para clientes do mercado interno tinham como destino final o mercado externo.

UNIDADE DE NEGÓCIO – EMBALAGENS – SACOS INDUSTRIAIS

O volume de vendas de sacos industriais no 3T05 totalizou 28,4 mil toneladas, uma queda de 8% em relação ao mesmo período de 2004.

A receita líquida no 3T05 totalizou R\$ 85,1 milhões, 8% inferior ao 3T04.

Nos 9M05, o volume de vendas foi 86,5 mil toneladas, um decréscimo de 1% em relação aos 9M04. A receita líquida acumulou R\$ 264,2 milhões, um acréscimo de 1% em relação aos 9M04.

No 3T05, a construção civil manteve-se aquecida, porém o setor de sementes e fertilizantes sofreu com a quebra da safra e o dólar menos favorável à exportação de grãos, reduzindo a renda agrícola em 2005. Por conta disto o risco de crédito aumentou no segmento.

O volume de vendas de sacos industriais da Klabin Argentina no 3T05, atingiu 6,3 mil toneladas com receita líquida de R\$ 14,2 milhões.

01265-3 KLABIN S.A.

89.637.490/0001-45

12.01 - COMENTÁRIO DO DESEMPENHO CONSOLIDADO NO TRIMESTRE

Investimentos

A tabela abaixo apresenta os investimentos realizados no trimestre e o acumulado até setembro:

R\$ Milhões	Realizado 3T05	Realizado 9M05
Reflorestamentos	19,4	47,3
Fábricas de Papel	90,2	187,8
Conversão	28,3	57,8
Outros	0,7	2,3
Total	138,5	295,2

Conforme cronograma, em 16 de outubro, ocorreu o *start up* do projeto de expansão de cartões revestidos na fábrica de Angatuba (SP), o que incrementou a capacidade instalada de 80.000 t/ano para 100.000 t/ano, dos quais 60.000 toneladas/ano de cartões revestidos. O investimento total do projeto é de R\$ 75 milhões.

Na fábrica de sacos industriais em Lages (SC), a Klabin está investindo R\$ 26,0 milhões. O investimento tem como objetivo a atualização tecnológica da produção e contempla uma nova linha para sacos colados, incluindo uma impressora de 8 cores, tubeira e coladeira.

No início de outubro, a fábrica que produz papéis reciclados, localizada em Guapimirim (RJ), passou a consumir gás natural em substituição ao óleo combustível. Neste projeto de conversão a Klabin investiu R\$ 1,3 milhão.

O projeto que prevê duplicar a produção de cartões revestidos em Monte Alegre (PR) deverá ser submetido pela Diretoria ao Conselho de Administração até o final do ano. O *start up* deste investimento está previsto para o final de 2007.

Para sustentar o seu projeto de crescimento, a empresa está aumentando a base florestal através do plantio em áreas próprias e do incentivo do plantio por terceiros, via fomento florestal.

01.01 - IDENTIFICAÇÃO

1 - CÓDIGO CVM 01265-3	2 - DENOMINAÇÃO SOCIAL KLABIN S.A.	3 - CNPJ 89.637.490/0001-45
---------------------------	---------------------------------------	--------------------------------

14.01 - CARACTERÍSTICAS DA EMISSÃO PÚBLICA OU PARTICULAR DE DEBÊNTURES

1 - ITEM	01
2 - Nº ORDEM	5ª
3 - Nº REGISTRO NA CVM	CVM/SRE/DEB/2004/041
4 - DATA DO REGISTRO CVM	06/12/2004
5 - SÉRIE EMITIDA	UN
6 - TIPO DE EMISSÃO	SIMPLES
7 - NATUREZA EMISSÃO	PÚBLICA
8 - DATA DA EMISSÃO	01/11/2004
9 - DATA DE VENCIMENTO	01/11/2007
10 - ESPÉCIE DA DEBÊNTURE	SEM PREFERENCIA
11 - CONDIÇÃO DE REMUNERAÇÃO VIGENTE	Juros semest de 105,5% do CDI
12 - PRÊMIO/DESÁGIO	
13 - VALOR NOMINAL (Reais)	10.000,00
14 - MONTANTE EMITIDO (Reais Mil)	314.050
15 - Q. TÍTULOS EMITIDOS (UNIDADE)	31.405
16 - TÍTULO CIRCULAÇÃO (UNIDADE)	31.405
17 - TÍTULO TESOURARIA (UNIDADE)	0
18 - TÍTULO RESGATADO (UNIDADE)	0
19 - TÍTULO CONVERTIDO (UNIDADE)	0
20 - TÍTULO A COLOCAR (UNIDADE)	0
21 - DATA DA ÚLTIMA REPACTUAÇÃO	
22 - DATA DO PRÓXIMO EVENTO	01/11/2005

01265-3 KLABIN S.A.

89.637.490/0001-45

19.01 - PROJETOS DE INVESTIMENTO

Os investimentos no 3º trim de 2005 somaram R\$ 138,5 milhões aplicados nos principais projetos:

- Aquisição de florestas e florestamento;
- Projeto de aumento de produção para 675 mil tons/ano na unidade de Telêmaco Borba – PR.;
- Instalação de sistema de coleta e queima de gases não condensáveis nas unidades de Correia Pinto e Otacílio Costa – SC;
- Reforma da máquina de papel de Angatuba – SP
- Projeto de melhoria de qualidade e incremento da capacidade de produção de miolo sized na unidade de Guapimirim – RJ;
- Aquisição de equipamentos para atualização tecnológica na unidade de Lages – SC.

01265-3 KLABIN S.A.

89.637.490/0001-45

20.01 - OUTRAS INFORMAÇÕES QUE A COMPANHIA ENTENDA RELEVANTES

DE ACORDO COM O REGULAMENTO DE PRÁTICAS DIFERENCIADAS DE GOVERNANÇA CORPORATIVA – NÍVEL 1, APRESENTAMOS A SEGUIR INFORMAÇÕES ADICIONAIS SOBRE A COMPANHIA, NA DATA BASE DE 30 DE SETEMBRO DE 2005.

1 POSIÇÃO ACIONÁRIA DA COMPANHIA, INCLUSIVE DETENTORES DE AÇÕES COM MAIS DE 5% DO CAPITAL VOTANTE ATÉ O NÍVEL DE PESSOA FÍSICA

a) Posição acionária da companhia

ACIONISTA	AÇÕES					
	ON	%	PN	%	TOTAL	%
Klabin Irmãos & Cia.	163.797.753	51,70			163.797.753	17,85
Niblak Participações S.A.	24.699.654	7,80			24.699.654	2,69
Monteiro Aranha S.A.	63.458.605	20,03	33.142.268	5,52	96.600.873	10,53
Outros (*)	64.871.551	20,47	567.713.465	94,48	632.585.016	68,93
TOTAL	316.827.563	100,00	600.855.733	100,00	917.683.296	100,00

(*) Acionistas com participação inferior a 5% do capital votante.

b) Distribuição do capital social dos controladores até o nível de pessoa física

CONTROLADORA/INVESTIDORA:

(*) Klabin Irmãos & Cia.

QUOTISTAS	QUOTAS	
	Quantidade	% do Capital
Jacob Klabin Lafer Adm. Partic. S.A.	1	12,52
Miguel Lafer Participações S.A.	1	6,26
VFV Participações S.A.	1	6,26
PRESH S.A.	1	12,52
GL S.A. Participações	1	12,52
GLIMDAS Participações S.A.	1	11,07
DARO Participações S.A.	1	11,07
DAWOJOBE Participações S.A.	1	11,07
ESLI Participações S.A.	1	8,36
LKL Participações S.A.	1	8,35
TOTAL	10	100,00

(*) Sociedade em nome coletivo, com capital social de R\$ 1.000.000,00, dividido em quotas de valores variados.

01265-3 KLABIN S.A.

89.637.490/0001-45

20.01 - OUTRAS INFORMAÇÕES QUE A COMPANHIA ENTENDA RELEVANTES

CONTROLADORA/INVESTIDORA:

Jacob Klabin Lafer Adm. Partic. S.A.

ACIONISTAS	AÇÕES	
	ON	% Total
Miguel Lafer	446.458	50,00
Vera Lafer	446.458	50,00
TOTAL	892.916	100,00

CONTROLADORA/INVESTIDORA:

Miguel Lafer Participações S.A.

ACIONISTAS	AÇÕES	
	ON	% Total
Miguel Lafer	928.270.312	99,9999
Mildred Lafer	688	0,0001
TOTAL	928.271.000	100,0000

CONTROLADORA/INVESTIDORA:

VFV Participações S.A.

ACIONISTAS	AÇÕES	
	ON	% Total
Vera Lafer	928.270.312	99,9999
Outros	688	0,0001
TOTAL	928.271.000	100,0000

CONTROLADORA/INVESTIDORA:

PRESH S.A.

ACIONISTAS	AÇÕES	
	ON	% Total
Sylvia Lafer Piva	17.658.895	66,66662
Pedro Franco Piva	12	0,00005
Horácio Lafer Piva	2.943.151	11,11111
Eduardo Lafer Piva	2.943.151	11,11111
Regina Piva Coelho Magalhães	2.943.151	11,11111
TOTAL	26.488.360	100,00000

01265-3 KLABIN S.A.

89.637.490/0001-45

20.01 - OUTRAS INFORMAÇÕES QUE A COMPANHIA ENTENDA RELEVANTES

CONTROLADORA/INVESTIDORA:

GL S.A. Participações

ACIONISTAS	AÇÕES					
	ON	%	PN	%	TOTAL	%
Graziela Lafer Galvão	4.233.864	99,99991	8.467.726	99,99993	12.701.590	99,99992
Outros	4	0,00009	6	0,00007	10	0,00008
TOTAL	4.233.868	100,00000	8.467.732	100,00000	12.701.600	100,00000

CONTROLADORA/INVESTIDORA:

GLIMDAS Participações S.A.

ACIONISTAS	AÇÕES	
	ON c/ voto	% Total
Israel Klabin	276.765	13,310
GLIMDAS-ALPHA Participações Ltda.	142.020	6,829
Alberto Klabin (*)	276.787	13,310
Leonardo Klabin (*)	276.787	13,310
Stela Klabin (*)	276.787	13,310
Maria Klabin (*)	276.787	13,310
Dan Klabin (*)	276.787	13,310
Gabriel Klabin (*)	276.787	13,310
Espólio Maurício Klabin (*)	29	0,001
TOTAL	2.079.536	100,000

(*) Ações sujeitas a usufruto, cabendo o direito de voto ao usufrutuário Israel Klabin.

CONTROLADORA/INVESTIDORA:

GLIMDAS-ALPHA Participações Ltda.

ACIONISTAS	AÇÕES	
	ON	% Total
Israel Klabin	4.072	14,28772
Alberto Klabin	4.071	14,28421
Leonardo Klabin	4.071	14,28421
Stela Klabin	4.071	14,28421
Maria Klabin	4.071	14,28421
Dan Klabin	4.071	14,28421
Gabriel Klabin	4.071	14,28421
Outros	2	0,00702
TOTAL	28.500	100,00000

01265-3 KLABIN S.A.

89.637.490/0001-45

20.01 - OUTRAS INFORMAÇÕES QUE A COMPANHIA ENTENDA RELEVANTES

CONTROLADORA/INVESTIDORA:

DARO Participações S.A.

ACIONISTAS	AÇÕES	
	ON	% Total
Daniel Miguel Klabin	1.420.564	53,065
Rose Klabin (*)	418.821	15,645
Amanda Klabin (*)	418.821	15,645
David Klabin (*)	418.821	15,645
TOTAL	2.677.027	100,000

(*) Ações sujeitas a usufruto, cabendo o direito de voto ao usufrutuário Daniel Miguel Klabin.

CONTROLADORA/INVESTIDORA:

DAWOJOBE Participações S.A.

ACIONISTAS	AÇÕES	
	ON	%
Armando Klabin	4	
Wolff Klabin (*)	442.878.289	25,00
Daniela Klabin (*)	442.878.289	25,00
Bernardo Klabin (*)	442.878.289	25,00
José Klabin (*)	442.878.289	25,00
TOTAL	1.771.513.160	100,00

(*) Ações sujeitas a usufruto, cabendo o direito de voto ao usufrutuário Armando Klabin.

CONTROLADORA/INVESTIDORA:

ESLI Participações S.A.

ACIONISTAS	AÇÕES	
	ON	% Total
Esther Klabin Landau	17.673.750	99,9999
Alfred Landau	10	0,0001
TOTAL	17.673.760	100,0000

CONTROLADORA/INVESTIDORA:

LKL Participações S.A.

ACIONISTAS	AÇÕES	
	ON	% Total
Lilia Klabin Levine	17.933.200	99,998
Outros	300	0,002
TOTAL	17.933.500	100,000

01265-3 KLABIN S.A.

89.637.490/0001-45

20.01 - OUTRAS INFORMAÇÕES QUE A COMPANHIA ENTENDA RELEVANTES

CONTROLADORA/INVESTIDORA:

Niblak Participações S.A.

ACIONISTAS	AÇÕES	
	ON	% Total
KL Participações Ltda.	6.076.071	25,0420
GL S.A. Participações	3.038.061	12,5211
KLA RO Participações Ltda.	2.686.869	11,0737
KLA PI Participações Ltda.	2.686.869	11,0737
DAWOJOBE Partic. S.A.	2.686.869	11,0737
MEKLA DELTA Participações Ltda.	4.050.722	16,6947
Pedro Franco Piva	3.038.061	12,5211
TOTAL	24.263.522	100,0000

CONTROLADORA/INVESTIDORA:

KL Participações Ltda. (*)

QUOTISTAS	QUOTAS	
	Quantidade	% do Capital
Jacob Klabin Lafer Adm e Partic. S.A.	1	99,999
Miguel Lafer	1	0,001
TOTAL	2	100,000

(*) Sociedade limitada, com capital social dividido em quotas de valores variados.

CONTROLADORA/INVESTIDORA:

KLA RO Participações Ltda.

QUOTISTAS	QUOTAS	
	Quantidade	% do Capital
GLIMDAS Participações S.A.	20.421.452.628	99,999
Outros	43.261	0,001
TOTAL	20.421.495.889	100,000

CONTROLADORA/INVESTIDORA:

KLA PI Participações Ltda. (*)

QUOTISTAS	QUOTAS	
	Quantidade	% do Capital
DARAM Participações Ltda.	2	99,999
Daniel Miguel Klabin	1	0,001
TOTAL	3	100,000

(*) Sociedade limitada, com capital social dividido em quotas de valores variados.

01265-3 KLABIN S.A.

89.637.490/0001-45

20.01 - OUTRAS INFORMAÇÕES QUE A COMPANHIA ENTENDA RELEVANTES

CONTROLADORA/INVESTIDORA:

DARAM Participações Ltda.

QUOTISTAS	QUOTAS	
	Quantidade	% do Capital
Daniel Miguel Klabin	10.604.389	53,53
Rose Klabin	3.068.340	15,49
Amanda Klabin	3.068.340	15,49
David Klabin	3.068.340	15,49
Outros	2	
TOTAL	19.809.411	100,00

CONTROLADORA/INVESTIDORA:

MEKLA DELTA Participações Ltda. (*)

QUOTISTAS	QUOTAS	
	Quantidade	% do Capital
ESLI Participações S.A.	1	99,999
Outros	2	0,001
TOTAL	3	100,000

(*) Sociedade limitada, com capital social dividido em quotas de valores variados.

01265-3 KLABIN S.A.

89.637.490/0001-45

20.01 - OUTRAS INFORMAÇÕES QUE A COMPANHIA ENTENDA RELEVANTES

CONTROLADORA/INVESTIDORA:

Monteiro Aranha S.A.

ACIONISTAS	AÇÕES	
	ON	% Total
Joaquim Francisco M. de Carvalho	1.626.653	14,03
Fundo de Pensões Banco Espírito Santo Lisboa (*)	1.168.121	10,07
Dresdner Bank AG (*)	1.159.760	10,00
Bradesco Capitalização S.A.	1.192.483	10,28
Soc. Técnica Monteiro Aranha Ltda.	961.338	8,29
Olavo Egydio Monteiro de Carvalho	905.043	7,80
AMC Participações S/C Ltda.	599.526	5,17
CEJMC Participações S/C Ltda.	599.526	5,17
SAMC Participações S/C Ltda.	599.526	5,17
Joaquim Álvaro M. de Carvalho	482.526	4,16
Ações em tesouraria	195.399	1,68
Outros (**)	2.107.696	18,18
TOTAL	11.597.597	100,00

(*) Empresa no exterior

(**) Acionistas com participação inferior a 5% do capital votante.

CONTROLADORA/INVESTIDORA:

Bradesco Capitalização S.A.

ACIONISTA	AÇÕES	
	ON	% Total
Bradesco Vida e Previdência S.A.	451.623	100,00
TOTAL	451.623	100,00

CONTROLADORA/INVESTIDORA:

Bradesco Vida e Previdência S.A.

ACIONISTA	AÇÕES	
	ON	% Total
Bradesco Seguros S.A.	182.381	100,00
TOTAL	182.381	100,00

CONTROLADORA/INVESTIDORA:

Bradesco Seguros S.A.

ACIONISTA	AÇÕES	
	ON	% Total
Banco Bradesco S.A.	627.530	100,00
TOTAL	627.530	100,00

01265-3 KLABIN S.A.

89.637.490/0001-45

20.01 - OUTRAS INFORMAÇÕES QUE A COMPANHIA ENTENDA RELEVANTES

CONTROLADORA/INVESTIDORA:

Banco Bradesco S.A.

ACIONISTA	AÇÕES					
	ON	%	PN	%	TOTAL	%
Cidade de Deus Cia Cial de Particip.	118.517.427	47,92	529.371	0,22	119.046.798	24,18
Fundação Bradesco	34.167.133	13,81	10.921.440	4,46	45.088.573	9,16
Banco Bilbao Vizcaya Argentaria S.A. (*)	12.366.285	5,00	9.282.236	3,79	21.648.521	4,40
Banco Espírito Santo (*)	16.377.413	6,62	278.321	0,11	16.655.734	3,38
Outros (**)	65.897.432	26,65	223.959.338	91,42	289.856.770	58,88
TOTAL	247.325.690	100,00	244.970.706	100,00	492.296.396	100,00

(*) Empresa no exterior.

(**) Acionistas com participação inferior a 5% do capital votante.

CONTROLADORA/INVESTIDORA:

Cidade de Deus Cia. Comercial de Participações

ACIONISTA	AÇÕES	
	ON	%
Nova Cidade de Deus Partic. S.A.	2.333.056.605	44,43
Fundação Bradesco	1.724.997.712	32,85
Lia Maria Aguiar	417.744.408	7,96
Lina Maria Aguiar	442.193.236	8,42
Outros (*)	332.631.968	6,34
TOTAL	5.250.623.929	100,00

(*) Acionistas com participação inferior a 5% do capital votante.

CONTROLADORA/INVESTIDORA:

Nova Cidade de Deus Partic. S.A.

ACIONISTA	AÇÕES					
	ON	%	PN	%	TOTAL	%
Fundação Bradesco	91.340.406	46,30	209.037.114	98,35	300.377.520	73,29
Cx. Benef. Funcionários Bradesco			3.511.005	1,65	3.511.005	0,86
Elo Participações S.A.	105.932.096	53,70			105.932.096	25,85
TOTAL	197.272.502	100,00	212.548.119	100,00	409.820.621	100,00

CONTROLADORA/INVESTIDORA:

Elo Participações S.A.

ACIONISTA	AÇÕES					
	ON	%	PN	%	TOTAL	%
Lázaro de Mello Brandão	6.769.981	5,63			6.769.981	3,68
Acionistas (*)	113.556.200	94,37	63.696.077	100,00	177.252.277	96,32
TOTAL	120.326.181	100,00	63.696.077	100,00	184.022.258	100,00

(*) Nenhum acionista atinge, individualmente, mais de 5% do capital votante.

01265-3 KLABIN S.A.

89.637.490/0001-45

20.01 - OUTRAS INFORMAÇÕES QUE A COMPANHIA ENTENDA RELEVANTES

CONTROLADORA/INVESTIDORA:

Soc. Técnica Monteiro Aranha Ltda.

QUOTISTAS	QUOTAS	
	Quantidade	% Total
Joaquim Monteiro de Carvalho	343.634	99,99913
Outros	3	0,00087
TOTAL	343.637	100,00000

CONTROLADORA/INVESTIDORA:

AMC Participações S/C Ltda.

QUOTISTAS	QUOTAS	
	Quantidade	% Total
Astrid Monteiro de Carvalho	4.015.162	99,99998
Soc. Técnica Monteiro Aranha Ltda.	1	0,00002
TOTAL	4.015.163	100,00000

CONTROLADORA/INVESTIDORA:

CEJMC Participações S/C Ltda.

QUOTISTAS	QUOTAS	
	Quantidade	% Total
Celi Elisabete Júlia M. de Carvalho	2.923.469	99,99997
Soc. Técnica Monteiro Aranha Ltda.	1	0,00003
TOTAL	2.923.470	100,00000

CONTROLADORA/INVESTIDORA:

SAMC Participações S/C Ltda.

QUOTISTAS	QUOTAS	
	Quantidade	% Total
Sérgio Alberto M. de Carvalho	2.923.469	99,99997
Soc. Técnica Monteiro Aranha Ltda.	1	0,00003
TOTAL	2.923.470	100,00000

01265-3 KLABIN S.A.

89.637.490/0001-45

20.01 - OUTRAS INFORMAÇÕES QUE A COMPANHIA ENTENDA RELEVANTES

2 EVOLUÇÃO DA PARTICIPAÇÃO ACIONÁRIA

ACIONISTAS	Tipo	Em 1º de outubro de 2004		Movimentação					Em 30 de setembro de 2005		
		Quantidade de ações	%	Compra Subscrição	Venda	Novos Integrantes	Cancelamento de Ações	Saída de Integrantes	Quantidade de ações	%	Evolução %
Controladores	ON	201.962.562	63,70						201.962.562	63,75	0,05
	PN	132.018.215	21,94	431.167	(8.713.966)				123.735.416	20,59	(1,35)
Membros do Conselho de Administração	ON	18.763.529	5,92			15.896.637		(3)	34.660.163	10,94	5,02
	PN	2.757.723	0,46	7.888	(353.784)	17.092.435		(5)	19.504.257	3,25	2,79
Membros da Diretoria	ON	0	0,00						0	0,00	0,00
	PN	264.038	0,04	1.000	(26.000)				239.038	0,04	0,00
Membros do Conselho Fiscal	ON	1	0,00			1.000		(1)	1.000	0,00	0,00
	PN	3.541	0,00		(121)				3.420	0,00	0,00
Demais Acionistas	ON	96.101.471	30,31			(15.897.637)		4	80.203.838	25,31	(5,00)
	PN	465.812.216	77,41	(440.055)	9.093.871	(17.092.435)		5	457.373.602	76,12	(1,29)
Ações em Tesouraria	ON	221.829	0,07				(221.829)		0	0,00	(0,07)
	PN	895.216	0,15				(895.216)		0	0,00	(0,15)
Total	ON	317.049.392	100,00	0	0	0	(221.829)	0	316.827.563	100,00	(0,00)
	PN	601.750.949	100,00	0	0	0	(895.216)	0	600.855.733	100,00	0,00

3 QUANTIDADE DE AÇÕES DE EMISSÃO DA COMPANHIA, DE TITULARIDADE, DIRETA OU INDIRETA, DOS CONTROLADORES, ADMINISTRADORES E CONSELHEIROS

ACIONISTAS	AÇÕES					
	ON	%	PN	%	Total	%
Controladores	201.962.562	63,75	123.735.416	20,59	325.697.978	35,49
Membros do conselho de administração	34.660.163	10,94	19.504.257	3,25	54.164.420	5,90
Membros da Diretoria			239.038	0,04	239.038	0,03
Membros do conselho fiscal	1.000		3.420		4.420	

4 QUANTIDADE DE AÇÕES EM CIRCULAÇÃO

	AÇÕES					
	ON	%	PN	%	TOTAL	%
Controladores	201.962.562	63,75	123.735.416	20,59	325.697.978	35,49
Em Circulação	114.865.001	36,25	477.120.317	79,41	591.985.318	64,51
Total	316.827.563	100,00	600.855.733	100,00	917.683.296	100,00

01265-3 KLABIN S.A.

89.637.490/0001-45

20.01 - OUTRAS INFORMAÇÕES QUE A COMPANHIA ENTENDA RELEVANTES

5 OUTRAS INFORMAÇÕES

Relacionamento com Auditores Independentes

Em conformidade com a Instrução CVM nº 381/03, a empresa de auditoria Deloitte Touche Thomatsu Auditores Independentes não prestou serviços não relacionados à auditoria externa em patamares superiores a 5% do total de seus honorários.

A política da Companhia na contratação de serviços não-relacionados à auditoria externa com seus auditores independentes está fundamentada em princípios que preservam a independência desses profissionais. Esses princípios, que seguem diretrizes internacionalmente aceitas, consistem em: (a) o auditor não deve auditar o seu próprio trabalho, (b) o auditor não deve exercer funções gerenciais no seu cliente e (c) o auditor não deve promover os interesses de seu cliente.

01265-3 KLABIN S.A.

89.637.490/0001-45

21.01 - RELATÓRIO DA REVISÃO ESPECIAL - SEM RESSALVA

Ao Conselho de Administração e Acionistas da
Klabin S.A.
São Paulo – SP

1. Efetuamos uma revisão especial das Informações Trimestrais - ITR da Klabin S.A. (controladora e consolidado), referentes ao trimestre e período de nove meses findos em 30 de setembro de 2005, elaboradas de acordo com as práticas contábeis adotadas no Brasil e sob a responsabilidade da Administração da Companhia, compreendendo os balanços patrimoniais (controladora e consolidado), as respectivas demonstrações do resultado e os relatórios de desempenho.
2. Nossa revisão foi efetuada de acordo com as normas específicas estabelecidas pelo IBRACON - Instituto dos Auditores Independentes do Brasil, em conjunto com o Conselho Federal de Contabilidade, e consistiu, principalmente, em: (a) indagação e discussão com os administradores responsáveis pelas áreas contábil, financeira e operacional da Companhia e de suas controladas quanto aos critérios adotados na elaboração das Informações Trimestrais - ITR; e (b) revisão das informações e dos eventos subsequentes que tenham ou possam vir a ter efeitos relevantes sobre a situação financeira e as operações da Companhia e de suas controladas.
3. Baseados em nossa revisão especial, não temos conhecimento de nenhuma modificação relevante que deva ser feita nas Informações Trimestrais - ITR acima referidas para que estas estejam de acordo com as práticas contábeis adotadas no Brasil, aplicadas de forma condizente com as normas expedidas pela Comissão de Valores Mobiliários, especificamente aplicáveis à elaboração das Informações Trimestrais - ITR obrigatórias.

01265-3 KLABIN S.A.

89.637.490/0001-45

21.01 - RELATÓRIO DA REVISÃO ESPECIAL - SEM RESSALVA

4. Nossa revisão foi conduzida com o objetivo de emitirmos relatório sobre revisão especial das Informações Trimestrais - ITR referidas no parágrafo 1, tomadas em conjunto. As demonstrações do fluxo de caixa (controladora e consolidado) referentes ao período de nove meses findo em 30 de setembro de 2005, que estão sendo apresentadas para propiciar informações suplementares sobre a Companhia e suas controladas, não são requeridas como parte integrante das Informações Trimestrais - ITR. Essas demonstrações do fluxo de caixa referentes ao período de nove meses findo em 30 de setembro de 2005 foram submetidas aos procedimentos de revisão descritos no parágrafo 2 e, com base em nossa revisão especial, não temos conhecimento de qualquer modificação relevante que deva ser efetuada nessas demonstrações suplementares, para que estejam adequadamente apresentadas, em todos os seus aspectos relevantes em relação às Informações Trimestrais - ITR referentes ao período de nove meses findo em 30 de setembro de 2005 tomadas em conjunto.
5. Os balanços patrimoniais levantados em 30 de junho de 2005 (controladora e consolidado) e as respectivas demonstrações do resultado referentes ao trimestre e período de nove meses findos em 30 de setembro de 2005 e as demonstrações suplementares do fluxo de caixa referentes ao período de nove meses findo em 30 de setembro de 2004, apresentados para fins de comparação, foram por nós revisados, conforme relatórios de revisão especial, sem ressalvas, datados de 21 de julho de 2005 e 22 de outubro de 2004, respectivamente.

São Paulo, 20 de outubro de 2005

DELOITTE TOUCHE TOHMATSU
Auditores Independentes
CRC nº 2 SP 011609/O-8

Eduardo Jorge Costa Martins
Contador
CRC nº 1 SP 180333/O-3

01.01 - IDENTIFICAÇÃO

1 - CÓDIGO CVM 01265-3	2 - DENOMINAÇÃO SOCIAL KLABIN S.A.	3 - CNPJ 89.637.490/0001-45
---------------------------	---------------------------------------	--------------------------------

ÍNDICE

GRUPO	QUADRO	DESCRIÇÃO	PÁGINA
01	01	IDENTIFICAÇÃO	1
01	02	SEDE	1
01	03	DIRETOR DE RELAÇÕES COM INVESTIDORES (Endereço para Correspondência com a Companhia)	1
01	04	REFERÊNCIA DO ITR	1
01	05	COMPOSIÇÃO DO CAPITAL SOCIAL	2
01	06	CARACTERÍSTICAS DA EMPRESA	2
01	07	SOCIEDADES NÃO INCLUÍDAS NAS DEMONSTRAÇÕES FINANCEIRAS CONSOLIDADAS	2
01	08	PROVENTOS EM DINHEIRO	2
01	09	CAPITAL SOCIAL SUBSCRITO E ALTERAÇÕES NO EXERCÍCIO SOCIAL EM CURSO	3
01	10	DIRETOR DE RELAÇÕES COM INVESTIDORES	3
02	01	BALANÇO PATRIMONIAL ATIVO	4
02	02	BALANÇO PATRIMONIAL PASSIVO	5
03	01	DEMONSTRAÇÃO DO RESULTADO	7
08	01	BALANÇO PATRIMONIAL ATIVO CONSOLIDADO	9
08	02	BALANÇO PATRIMONIAL PASSIVO CONSOLIDADO	10
09	01	DEMONSTRAÇÃO DO RESULTADO CONSOLIDADO	12
06	01	NOTAS EXPLICATIVAS	14
07	01	COMENTÁRIO DO DESEMPENHO DA COMPANHIA NO TRIMESTRE	29
12	01	COMENTÁRIO DO DESEMPENHO CONSOLIDADO NO TRIMESTRE	30
14	01	CARACTERÍSTICAS DA EMISSÃO PÚBLICA OU PARTICULAR DE DEBÊNTURES	40
19	01	PROJETOS DE INVESTIMENTO	41
20	01	OUTRAS INFORMAÇÕES QUE A COMPANHIA ENTENDA RELEVANTES	42
21	01	RELATÓRIO DA REVISÃO ESPECIAL	53/54