

**O REGISTRO NA CVM NÃO IMPLICA QUALQUER APRECIÇÃO SOBRE A COMPANHIA, SENDO OS SEUS ADMINISTRADORES RESPONSÁVEIS PELA VERACIDADE DAS INFORMAÇÕES PRESTADAS.**

**01.01 - IDENTIFICAÇÃO**

1 - CÓDIGO CVM <b>01265-3</b>	2 - DENOMINAÇÃO SOCIAL <b>KLABIN S.A.</b>	3 - CNPJ <b>89.637.490/0001-45</b>
4 - NIRE <b>35300188349</b>		

**01.02 - SEDE**

1 - ENDEREÇO COMPLETO Rua Formosa, 367 12º andar		2 - BAIRRO OU DISTRITO Centro	
3 - CEP 01075-900	4 - MUNICÍPIO SÃO PAULO		5 - UF SP
6 - DDD 011	7 - TELEFONE 3225-4000	8 - TELEFONE -	9 - TELEFONE -
10 - TELEX	11 - DDD 011	12 - FAX 3225-4241	13 - FAX -
14 - FAX -			
15 - E-MAIL klabin@klabin.com.br			

**01.03 - DIRETOR DE RELAÇÕES COM INVESTIDORES (Endereço para Correspondência com a Companhia)**

1 - NOME Ronald Seckelmann			
2 - ENDEREÇO COMPLETO Rua Formosa, 367 12º andar		3 - BAIRRO OU DISTRITO Centro	
4 - CEP 01075-900	5 - MUNICÍPIO SÃO PAULO		6 - UF SP
7 - DDD 011	8 - TELEFONE 3225-4019	9 - TELEFONE -	10 - TELEFONE -
11 - TELEX	12 - DDD 011	13 - FAX 3225-4241	14 - FAX -
15 - FAX -			
16 - E-MAIL rseckelmann@klabin.com.br			

**01.04 - REFERÊNCIA / AUDITOR**

EXERCÍCIO SOCIAL EM CURSO		TRIMESTRE ATUAL			TRIMESTRE ANTERIOR		
1 - INÍCIO	2 - TÉRMINO	3 - NÚMERO	4 - INÍCIO	5 - TÉRMINO	6 - NÚMERO	7 - INÍCIO	8 - TÉRMINO
01/01/2005	31/12/2005	2	01/04/2005	30/06/2005	1	01/01/2005	31/03/2005
9 - NOME/RAZÃO SOCIAL DO AUDITOR Deloitte Touche Tohmatsu Auditores Independentes					10 - CÓDIGO CVM 00385-9		
11 - NOME DO RESPONSÁVEL TÉCNICO Eduardo Jorge Costa Martins					12 - CPF DO RESP. TÉCNICO 066.557.558-08		

**01.01 - IDENTIFICAÇÃO**

1 - CÓDIGO CVM 01265-3	2 - DENOMINAÇÃO SOCIAL KLABIN S.A.	3 - CNPJ 89.637.490/0001-45
---------------------------	---------------------------------------	--------------------------------

**01.05 - COMPOSIÇÃO DO CAPITAL SOCIAL**

Número de Ações (Mil)	1 - TRIMESTRE ATUAL 30/06/2005	2 - TRIMESTRE ANTERIOR 31/03/2005	3 - IGUAL TRIMESTRE EX. ANTERIOR 30/06/2004
<b>Do Capital Integralizado</b>			
1 - Ordinárias	316.827	316.827	317.049
2 - Preferenciais	600.856	600.856	601.751
3 - Total	917.683	917.683	918.800
<b>Em Tesouraria</b>			
4 - Ordinárias	0	0	222
5 - Preferenciais	0	0	895
6 - Total	0	0	1.117

**01.06 - CARACTERÍSTICAS DA EMPRESA**

1 - TIPO DE EMPRESA Empresa Comercial, Industrial e Outras
2 - TIPO DE SITUAÇÃO Operacional
3 - NATUREZA DO CONTROLE ACIONÁRIO Privada Nacional
4 - CÓDIGO ATIVIDADE 104 - Papel e Celulose
5 - ATIVIDADE PRINCIPAL Ind. papel, celulose, embalagem, florest. e reflorest.
6 - TIPO DE CONSOLIDADO Total
7 - TIPO DO RELATÓRIO DOS AUDITORES Sem Ressalva

**01.07 - SOCIEDADES NÃO INCLUÍDAS NAS DEMONSTRAÇÕES FINANCEIRAS CONSOLIDADAS**

1 - ITEM	2 - CNPJ	3 - DENOMINAÇÃO SOCIAL
----------	----------	------------------------

**01.08 - PROVENTOS EM DINHEIRO DELIBERADOS E/OU PAGOS DURANTE E APÓS O TRIMESTRE**

1 - ITEM	2 - EVENTO	3 - APROVAÇÃO	4 - PROVENTO	5 - INÍCIO PGTO.	6 - ESPÉCIE E CLASSE DE AÇÃO	7 - VALOR DO PROVENTO P/ AÇÃO
01	AGO/E	21/03/2005	Dividendo	07/04/2005	ON	0,0920500000
02	AGO/E	21/03/2005	Dividendo	07/04/2005	PN	0,1012600000

**01.01 - IDENTIFICAÇÃO**

1 - CÓDIGO CVM 01265-3	2 - DENOMINAÇÃO SOCIAL KLABIN S.A.	3 - CNPJ 89.637.490/0001-45
---------------------------	---------------------------------------	--------------------------------

**01.09 - CAPITAL SOCIAL SUBSCRITO E ALTERAÇÕES NO EXERCÍCIO SOCIAL EM CURSO**

1- ITEM	2 - DATA DA ALTERAÇÃO	3 - VALOR DO CAPITAL SOCIAL (Reais Mil)	4 - VALOR DA ALTERAÇÃO (Reais Mil)	5 - ORIGEM DA ALTERAÇÃO	7 - QUANTIDADE DE AÇÕES EMITIDAS (Mil)	8 - PREÇO DA AÇÃO NA EMISSÃO (Reais)
01	21/03/2005	1.100.000	190.141	Reserva de Lucro	0	0,0000000000
02	21/03/2005	1.100.000	109.859	Reserva de Capital	0	0,0000000000

**01.10 - DIRETOR DE RELAÇÕES COM INVESTIDORES**

1 - DATA 22/07/2005	2 - ASSINATURA
------------------------	----------------

**01.01 - IDENTIFICAÇÃO**

1 - CÓDIGO CVM 01265-3	2 - DENOMINAÇÃO SOCIAL KLABIN S.A.	3 - CNPJ 89.637.490/0001-45
---------------------------	---------------------------------------	--------------------------------

**02.01 - BALANÇO PATRIMONIAL ATIVO (Reais Mil)**

1 - CÓDIGO	2 - DESCRIÇÃO	3 - 30/06/2005	4 - 31/03/2005
1	Ativo Total	4.488.394	4.654.271
1.01	Ativo Circulante	1.878.487	1.994.024
1.01.01	Disponibilidades	1.081.880	1.161.227
1.01.01.01	Caixa e bancos	43.254	14.445
1.01.01.02	Aplicações financeiras	1.038.626	1.146.782
1.01.02	Créditos	375.651	439.933
1.01.02.01	Clientes	347.295	386.667
1.01.02.02	Cambiais e duplicatas descontadas	(105.870)	(30.829)
1.01.02.03	Provisão contas de liquidação duvidosa	(24.279)	(23.507)
1.01.02.04	Empresas controladas e ligadas	158.505	107.602
1.01.03	Estoques	301.207	294.912
1.01.04	Outros	119.749	97.952
1.01.04.01	Impostos e contribuições a recuperar	84.473	54.625
1.01.04.02	Despesas antecipadas	7.962	15.839
1.01.04.03	Demais contas a receber	13.946	12.767
1.01.04.04	Títulos a receber	13.368	14.721
1.02	Ativo Realizável a Longo Prazo	374.708	363.061
1.02.01	Créditos Diversos	0	0
1.02.02	Créditos com Pessoas Ligadas	367	1.640
1.02.02.01	Com Coligadas	0	0
1.02.02.02	Com Controladas	367	1.640
1.02.02.03	Com Outras Pessoas Ligadas	0	0
1.02.03	Outros	374.341	361.421
1.02.03.01	Imposto renda e contrib. social diferido	188.519	177.191
1.02.03.02	Depósitos judiciais	102.231	92.066
1.02.03.03	Impostos a compensar	22.020	21.936
1.02.03.04	Despesas antecipadas	3.929	4.406
1.02.03.05	Demais contas a receber	31.672	33.157
1.02.03.06	Títulos a receber	25.970	32.665
1.03	Ativo Permanente	2.235.199	2.297.186
1.03.01	Investimentos	358.658	424.533
1.03.01.01	Participações em Coligadas	0	0
1.03.01.02	Participações em Controladas	356.534	422.409
1.03.01.03	Outros Investimentos	2.124	2.124
1.03.02	Imobilizado	1.837.651	1.824.841
1.03.03	Diferido	38.890	47.812

**01.01 - IDENTIFICAÇÃO**

1 - CÓDIGO CVM 01265-3	2 - DENOMINAÇÃO SOCIAL KLABIN S.A.	3 - CNPJ 89.637.490/0001-45
---------------------------	---------------------------------------	--------------------------------

**02.02 - BALANÇO PATRIMONIAL PASSIVO (Reais Mil)**

1 - CÓDIGO	2 - DESCRIÇÃO	3 - 30/06/2005	4 - 31/03/2005
2	Passivo Total	4.488.394	4.654.271
2.01	Passivo Circulante	710.162	952.563
2.01.01	Empréstimos e Financiamentos	385.223	451.748
2.01.02	Debêntures	10.064	23.118
2.01.03	Fornecedores	98.831	112.839
2.01.04	Impostos, Taxas e Contribuições	58.524	44.037
2.01.04.01	Impostos a recolher	22.698	29.905
2.01.04.02	Prov. imp. renda e contrib. social	35.826	14.132
2.01.05	Dividendos a Pagar	0	90.007
2.01.06	Provisões	0	0
2.01.07	Dívidas com Pessoas Ligadas	58.632	129.100
2.01.08	Outros	98.888	101.714
2.01.08.01	Salários, férias e encargos sociais	57.081	43.059
2.01.08.02	Demais contas a pagar	41.807	58.655
2.02	Passivo Exigível a Longo Prazo	1.452.218	1.466.206
2.02.01	Empréstimos e Financiamentos	984.151	1.004.557
2.02.02	Debêntures	314.050	314.050
2.02.03	Provisões	0	0
2.02.04	Dívidas com Pessoas Ligadas	126	0
2.02.05	Outros	153.891	147.599
2.02.05.01	Imp. renda e contrib. social diferidos	3.075	3.222
2.02.05.02	Provisão para contingências	123.208	116.238
2.02.05.03	Demais contas a pagar	27.608	28.139
2.03	Resultados de Exercícios Futuros	0	0
2.05	Patrimônio Líquido	2.326.014	2.235.502
2.05.01	Capital Social Realizado	1.100.000	1.100.000
2.05.02	Reservas de Capital	84.525	83.986
2.05.02.01	Especial Lei 8200/91	83.986	83.986
2.05.02.02	Ágio na emissão de ações	0	0
2.05.02.03	Incentivos fiscais	539	0
2.05.03	Reservas de Reavaliação	88.465	88.993
2.05.03.01	Ativos Próprios	88.465	88.993
2.05.03.02	Controladas/Coligadas	0	0
2.05.04	Reservas de Lucro	834.004	834.004
2.05.04.01	Legal	72.821	72.821
2.05.04.02	Estatutária	761.183	761.183
2.05.04.03	Para Contingências	0	0
2.05.04.04	De Lucros a Realizar	0	0
2.05.04.05	Retenção de Lucros	0	0
2.05.04.06	Especial p/ Dividendos Não Distribuídos	0	0
2.05.04.07	Outras Reservas de Lucro	0	0

**01.01 - IDENTIFICAÇÃO**

1 - CÓDIGO CVM 01265-3	2 - DENOMINAÇÃO SOCIAL KLABIN S.A.	3 - CNPJ 89.637.490/0001-45
---------------------------	---------------------------------------	--------------------------------

**02.02 - BALANÇO PATRIMONIAL PASSIVO (Reais Mil)**

1 - CÓDIGO	2 - DESCRIÇÃO	3 -30/06/2005	4 -31/03/2005
2.05.04.07.01	Ações em tesouraria	0	0
2.05.05	Lucros/Prejuizos Acumulados	219.020	128.519

01.01 - IDENTIFICAÇÃO

1 - CÓDIGO CVM	2 - DENOMINAÇÃO SOCIAL	3 - CNPJ
01265-3	KLABIN S.A.	89.637.490/0001-45

03.01 - DEMONSTRAÇÃO DO RESULTADO (Reais Mil)

1 - CÓDIGO	2 - DESCRIÇÃO	3 - 01/04/2005 a 30/06/2005	4 - 01/01/2005 a 30/06/2005	5 - 01/04/2004 a 30/06/2004	6 - 01/01/2004 a 30/06/2004
3.01	Receita Bruta de Vendas e/ou Serviços	797.333	1.556.035	770.068	1.479.433
3.02	Deduções da Receita Bruta	(135.086)	(259.076)	(114.802)	(210.202)
3.03	Receita Líquida de Vendas e/ou Serviços	662.247	1.296.959	655.266	1.269.231
3.04	Custo de Bens e/ou Serviços Vendidos	(507.174)	(968.349)	(433.851)	(826.732)
3.05	Resultado Bruto	155.073	328.610	221.415	442.499
3.06	Despesas/Receitas Operacionais	(53.053)	(81.074)	(99.410)	(171.471)
3.06.01	Com Vendas	(48.482)	(101.091)	(76.066)	(145.812)
3.06.02	Gerais e Administrativas	(41.822)	(78.167)	(35.303)	(63.564)
3.06.03	Financeiras	(43.274)	(76.613)	(54.137)	(81.837)
3.06.03.01	Receitas Financeiras	8.998	44.710	58.095	84.972
3.06.03.02	Despesas Financeiras	(52.272)	(121.323)	(112.232)	(166.809)
3.06.04	Outras Receitas Operacionais	20.426	20.788	34	160
3.06.05	Outras Despesas Operacionais	(15.359)	(25.060)	(11.674)	(24.598)
3.06.06	Resultado da Equivalência Patrimonial	75.458	179.069	77.736	144.180
3.07	Resultado Operacional	102.020	247.536	122.005	271.028
3.08	Resultado Não Operacional	(1.680)	(2.983)	114	1.177
3.08.01	Receitas	70	154	922	2.141
3.08.02	Despesas	(1.750)	(3.137)	(808)	(964)
3.09	Resultado Antes Tributação/Participações	100.340	244.553	122.119	272.205
3.10	Provisão para IR e Contribuição Social	(21.662)	(35.614)	(8.871)	(28.209)
3.11	IR Diferido	11.475	9.384	(1.867)	(12.730)
3.12	Participações/Contribuições Estatutárias	0	0	0	0
3.12.01	Participações	0	0	0	0
3.12.02	Contribuições	0	0	0	0
3.13	Reversão dos Juros sobre Capital Próprio	0	0	0	0
3.15	Lucro/Prejuízo do Período	90.153	218.323	111.381	231.266

**01.01 - IDENTIFICAÇÃO**

1 - CÓDIGO CVM 01265-3	2 - DENOMINAÇÃO SOCIAL KLABIN S.A.	3 - CNPJ 89.637.490/0001-45
---------------------------	---------------------------------------	--------------------------------

**03.01 - DEMONSTRAÇÃO DO RESULTADO (Reais Mil)**

1 - CÓDIGO	2 - DESCRIÇÃO	3 - 01/04/2005 a 30/06/2005	4 - 01/01/2005 a 30/06/2005	5 - 01/04/2004 a 30/06/2004	6 - 01/01/2004 a 30/06/2004
	NÚMERO AÇÕES, EX-TESOURARIA (Mil)	917.683	917.683	917.683	917.683
	LUCRO POR AÇÃO (Reais)	0,09824	0,23791	0,12137	0,25201
	PREJUÍZO POR AÇÃO (Reais)				



01.01 - IDENTIFICAÇÃO

1 - CÓDIGO CVM 01265-3	2 - DENOMINAÇÃO SOCIAL KLABIN S.A.	3 - CNPJ 89.637.490/0001-45
---------------------------	---------------------------------------	--------------------------------

08.01 - BALANÇO PATRIMONIAL ATIVO CONSOLIDADO (Reais Mil)

1 - CÓDIGO	2 - DESCRIÇÃO	3 - 30/06/2005	4 - 31/03/2005
1	Ativo Total	4.596.839	4.626.900
1.01	Ativo Circulante	2.218.881	2.266.305
1.01.01	Disponibilidades	1.380.577	1.413.688
1.01.01.01	Caixa e bancos	57.482	22.838
1.01.01.02	Aplicações financeiras	1.323.095	1.390.850
1.01.02	Créditos	410.509	452.638
1.01.02.01	Clientes	542.414	508.997
1.01.02.02	Cambiais e duplicatas descontadas	(105.870)	(30.829)
1.01.02.03	Provisão contas de liquidação duvidosa	(26.035)	(25.530)
1.01.02.04	Empresas controladas e coligadas	0	0
1.01.03	Estoques	303.487	296.719
1.01.04	Outros	124.308	103.260
1.01.04.01	Impostos e contribuições a recuperar	86.915	56.232
1.01.04.02	Despesas antecipadas	8.151	15.839
1.01.04.03	Demais contas a receber	15.874	16.468
1.01.04.04	Títulos a receber	13.368	14.721
1.02	Ativo Realizável a Longo Prazo	378.791	365.230
1.02.01	Créditos Diversos	0	0
1.02.02	Créditos com Pessoas Ligadas	0	0
1.02.02.01	Com Coligadas	0	0
1.02.02.02	Com Controladas	0	0
1.02.02.03	Com Outras Pessoas Ligadas	0	0
1.02.03	Outros	378.791	365.230
1.02.03.01	Imp. renda e contrib. social diferidos	188.519	177.191
1.02.03.02	Depósitos judiciais	103.018	92.675
1.02.03.03	Impostos a compensar	22.020	21.936
1.02.03.04	Despesas antecipadas	4.392	4.406
1.02.03.05	Demais contas a receber	34.872	36.356
1.02.03.06	Títulos a receber	25.970	32.666
1.03	Ativo Permanente	1.999.167	1.995.365
1.03.01	Investimentos	10.005	9.906
1.03.01.01	Participações em Coligadas	0	0
1.03.01.02	Participações em Controladas	7.881	7.782
1.03.01.03	Outros Investimentos	2.124	2.124
1.03.02	Imobilizado	1.947.856	1.935.142
1.03.03	Diferido	41.306	50.317

**01.01 - IDENTIFICAÇÃO**

1 - CÓDIGO CVM 01265-3	2 - DENOMINAÇÃO SOCIAL KLABIN S.A.	3 - CNPJ 89.637.490/0001-45
---------------------------	---------------------------------------	--------------------------------

**08.02 - BALANÇO PATRIMONIAL PASSIVO CONSOLIDADO (Reais Mil)**

1 - CÓDIGO	2 - DESCRIÇÃO	3 - 30/06/2005	4 - 31/03/2005
2	Passivo Total	4.596.839	4.626.900
2.01	Passivo Circulante	670.630	842.824
2.01.01	Empréstimos e Financiamentos	386.146	451.748
2.01.02	Debêntures	10.064	23.118
2.01.03	Fornecedores	102.183	116.872
2.01.04	Impostos, Taxas e Contribuições	63.847	50.611
2.01.04.01	Impostos a recolher	23.900	32.633
2.01.04.02	Provisão p/ imp. renda e contrib. social	39.947	17.978
2.01.05	Dividendos a Pagar	0	90.007
2.01.06	Provisões	0	0
2.01.07	Dívidas com Pessoas Ligadas	0	0
2.01.08	Outros	108.390	110.468
2.01.08.01	Salários, férias e encargos sociais	58.740	44.428
2.01.08.02	Demais contas a pagar	49.650	66.040
2.02	Passivo Exigível a Longo Prazo	1.514.075	1.469.515
2.02.01	Empréstimos e Financiamentos	1.042.911	1.004.557
2.02.02	Debêntures	314.050	314.050
2.02.03	Provisões	0	0
2.02.04	Dívidas com Pessoas Ligadas	0	0
2.02.05	Outros	157.114	150.908
2.02.05.01	Imp. renda e contrib. social diferidos	3.075	3.222
2.02.05.02	Provisão para contingências	123.208	116.238
2.02.05.03	Demais contas a pagar	30.831	31.448
2.03	Resultados de Exercícios Futuros	0	0
2.04	Participações Minoritárias	86.120	79.059
2.05	Patrimônio Líquido	2.326.014	2.235.502
2.05.01	Capital Social Realizado	1.100.000	1.100.000
2.05.02	Reservas de Capital	84.525	83.986
2.05.02.01	Especial Lei 8200/91	83.986	83.986
2.05.02.02	Ágio na emissão de ações	0	0
2.05.02.03	Incentivos fiscais	539	0
2.05.03	Reservas de Reavaliação	88.465	88.993
2.05.03.01	Ativos Próprios	88.465	88.993
2.05.03.02	Controladas/Coligadas	0	0
2.05.04	Reservas de Lucro	834.004	834.004
2.05.04.01	Legal	72.821	72.821
2.05.04.02	Estatutária	761.183	761.183
2.05.04.03	Para Contingências	0	0
2.05.04.04	De Lucros a Realizar	0	0
2.05.04.05	Retenção de Lucros	0	0
2.05.04.06	Especial p/ Dividendos Não Distribuídos	0	0

**01.01 - IDENTIFICAÇÃO**

1 - CÓDIGO CVM 01265-3	2 - DENOMINAÇÃO SOCIAL KLABIN S.A.	3 - CNPJ 89.637.490/0001-45
---------------------------	---------------------------------------	--------------------------------

**08.02 - BALANÇO PATRIMONIAL PASSIVO CONSOLIDADO (Reais Mil)**

1 - CÓDIGO	2 - DESCRIÇÃO	3 -30/06/2005	4 -31/03/2005
2.05.04.07	Outras Reservas de Lucro	0	0
2.05.04.07.01	Ações em tesouraria	0	0
2.05.05	Lucros/Prejuízos Acumulados	219.020	128.519

01.01 - IDENTIFICAÇÃO

1 - CÓDIGO CVM	2 - DENOMINAÇÃO SOCIAL	3 - CNPJ
01265-3	KLABIN S.A.	89.637.490/0001-45

09.01 - DEMONSTRAÇÃO DO RESULTADO CONSOLIDADO (Reais Mil)

1 - CÓDIGO	2 - DESCRIÇÃO	3 - 01/04/2005 a 30/06/2005	4 - 01/01/2005 a 30/06/2005	5 - 01/04/2004 a 30/06/2004	6 - 01/01/2004 a 30/06/2004
3.01	Receita Bruta de Vendas e/ou Serviços	857.989	1.658.180	777.256	1.506.528
3.02	Deduções da Receita Bruta	(137.881)	(264.868)	(117.803)	(216.832)
3.03	Receita Líquida de Vendas e/ou Serviços	720.108	1.393.312	659.453	1.289.696
3.04	Custo de Bens e/ou Serviços Vendidos	(418.679)	(782.722)	(361.593)	(703.015)
3.05	Resultado Bruto	301.429	610.590	297.860	586.681
3.06	Despesas/Receitas Operacionais	(187.854)	(339.868)	(168.553)	(305.558)
3.06.01	Com Vendas	(82.807)	(154.420)	(76.759)	(147.260)
3.06.02	Gerais e Administrativas	(42.653)	(79.809)	(35.911)	(65.008)
3.06.03	Financeiras	(63.908)	(93.711)	(41.366)	(63.267)
3.06.03.01	Receitas Financeiras	21.382	59.266	54.774	84.773
3.06.03.02	Despesas Financeiras	(85.290)	(152.977)	(96.140)	(148.040)
3.06.04	Outras Receitas Operacionais	20.433	20.788	107	355
3.06.05	Outras Despesas Operacionais	(19.017)	(32.654)	(14.552)	(30.170)
3.06.06	Resultado da Equivalência Patrimonial	98	(62)	(72)	(208)
3.07	Resultado Operacional	113.575	270.722	129.307	281.123
3.08	Resultado Não Operacional	(1.927)	(3.280)	115	1.178
3.08.01	Receitas	(1.987)	154	922	2.141
3.08.02	Despesas	60	(3.434)	(807)	(963)
3.09	Resultado Antes Tributação/Participações	111.648	267.442	129.422	282.301
3.10	Provisão para IR e Contribuição Social	(36.544)	(43.813)	(11.948)	(33.901)
3.11	IR Diferido	22.114	9.384	(1.867)	(12.730)
3.12	Participações/Contribuições Estatutárias	0	0	0	0
3.12.01	Participações	0	0	0	0
3.12.02	Contribuições	0	0	0	0
3.13	Reversão dos Juros sobre Capital Próprio	0	0	0	0
3.14	Participações Minoritárias	(7.065)	(14.690)	(4.226)	(4.404)
3.15	Lucro/Prejuízo do Período	90.153	218.323	111.381	231.266

01.01 - IDENTIFICAÇÃO

1 - CÓDIGO CVM 01265-3	2 - DENOMINAÇÃO SOCIAL KLABIN S.A.	3 - CNPJ 89.637.490/0001-45
---------------------------	---------------------------------------	--------------------------------

09.01 - DEMONSTRAÇÃO DO RESULTADO CONSOLIDADO (Reais Mil)

1 - CÓDIGO	2 - DESCRIÇÃO	3 - 01/04/2005 a 30/06/2005	4 - 01/01/2005 a 30/06/2005	5 - 01/04/2004 a 30/06/2004	6 - 01/01/2004 a 30/06/2004
	NÚMERO AÇÕES, EX-TESOURARIA (Mil)	917.683	917.683	917.683	917.683
	LUCRO POR AÇÃO (Reais)	0,09824	0,23791	0,12137	0,25201
	PREJUÍZO POR AÇÃO (Reais)				

01265-3 KLABIN S.A.

89.637.490/0001-45

## 06.01 - NOTAS EXPLICATIVAS

As Notas Explicativas estão sendo apresentadas em milhares de reais ou dólares norte-americanos, exceto quando mencionado.

### 1 CONTEXTO OPERACIONAL

A Klabin S.A. e controladas atuam nos seguintes segmentos da indústria de papel para atendimento aos mercados interno e externo: reflorestamento e madeira, papéis de embalagem, sacos industriais e caixas de papelão ondulado. Suas atividades são integradas desde o florestamento até a fabricação dos produtos finais.

Durante o exercício de 2004, a sociedade controladora (Klabin S.A.) constituiu 12 sociedades em conta de participação (SCP's) e no 1º trimestre de 2005 foram constituídas outras 2, com o propósito específico de captar recursos financeiros para projetos de reflorestamento. A sociedade controladora, na qualidade de sócio ostensivo, contribuiu com ativos florestais, basicamente florestas e com terras, através da concessão de direito de uso e os demais sócios investidores contribuíram em espécie para as referidas SCP's. Essas SCP's asseguram à Klabin S.A. o direito de preferência para aquisição de produtos florestais a preços de mercado.

Em dezembro de 2004, a controlada integral Klabin Ltd. (anteriormente denominada Mirca Ltd.) constituiu uma empresa comercial exportadora denominada Klabin Trade. A partir de janeiro de 2005 a Klabin S.A. passou a exportar seus produtos através desta controlada.

### 2 PRINCIPAIS PRÁTICAS CONTÁBEIS

#### Práticas contábeis aplicadas

As informações trimestrais são apresentadas de acordo com as práticas contábeis adotadas no Brasil, suplementadas por normas e regulamentos emitidos pela Comissão de Valores Mobiliários – CVM, e foram elaboradas segundo princípios, métodos e critérios uniformes em relação àqueles adotados na elaboração das demonstrações financeiras do exercício findo em 31 de dezembro de 2004.

### 3 DISPONIBILIDADES

	<b>Controladora</b>		<b>Consolidado</b>	
	<b>30/06/2005</b>	<b>31/03/2005</b>	<b>30/06/2005</b>	<b>31/03/2005</b>
Caixa e bancos	43.254	14.445	57.482	22.838
Aplicações financeiras:				
. Moeda Nacional	999.852	942.779	1.157.872	987.225
. Moeda Estrangeira	2.137	168.515	128.586	368.137
	<b>1.045.243</b>	<b>1.125.739</b>	<b>1.343.940</b>	<b>1.378.200</b>
Aplicação financeira - conta vinculada	36.637	35.488	36.637	35.488
	<b>1.081.880</b>	<b>1.161.227</b>	<b>1.380.577</b>	<b>1.413.688</b>

01265-3 KLABIN S.A.

89.637.490/0001-45

**06.01 - NOTAS EXPLICATIVAS**

**4 IMPOSTO DE RENDA E CONTRIBUIÇÃO SOCIAL**

**a) Natureza e expectativa de realização ou liquidação dos impostos diferidos**

	<b>Controladora e Consolidado</b>	
	<b>30/06/2005</b>	<b>31/03/2005</b>
Provisões temporariamente não dedutíveis	117.136	96.424
Tributos em discussão judicial	14.033	13.937
Prejuízos fiscais e bases negativas	57.350	66.830
<b>Ativo realizável a longo prazo</b>	<b>188.519</b>	<b>177.191</b>
Imposto de renda diferido sobre venda de ativos	1.352	1.351
Depreciação acelerada incentivada	1.723	1.871
<b>Passivo exigível a longo prazo</b>	<b>3.075</b>	<b>3.222</b>

Em atendimento à deliberação nº 273/98 e instrução nº 371/02 da CVM, a administração, com base em orçamento e plano de negócios aprovados pelo conselho fiscal e pelo conselho de administração, estima que os créditos fiscais sejam realizados durante os exercícios de 2005 a 2010, conforme demonstrado a seguir:

	<b>Controladora e Consolidado</b>	
	<b>30/06/2005</b>	<b>31/03/2005</b>
2005	18.972	37.801
2006	31.104	29.930
2007	34.944	33.542
2008	39.195	37.420
2009	50.373	38.498
2010	13.931	
	<b>188.519</b>	<b>177.191</b>

Tendo em vista ser difícil prever com exatidão o prazo de realização dos impostos diferidos, sobretudo os relacionados às provisões não dedutíveis e tributos em discussão judicial, a administração da companhia decidiu manter a totalidade dos referidos créditos tributários classificados no ativo realizável a longo prazo.

**b) Conciliação do imposto de renda e da contribuição social com o resultado da aplicação direta da alíquota dos respectivos tributos sobre o resultado do período**

	<b>Controladora</b>		<b>Consolidado</b>	
	<b>30/06/2005</b>	<b>30/06/2004</b>	<b>30/06/2005</b>	<b>30/06/2004</b>
<b>Resultado antes do imp. de renda e da contrib. social</b>	<b>244.553</b>	<b>272.205</b>	<b>267.442</b>	<b>282.301</b>
Imposto de renda e contribuição social à alíquota de 34%	83.148	92.549	90.931	95.982
Efeito tributário das principais adições e (exclusões):				
Resultado de equivalência patrimonial	(60.883)	(49.021)	21	71
Diferença de tributação - empresas controladas			(55.111)	(40.925)
Outros efeitos	3.965	(2.589)	(1.412)	(8.497)
	<b>26.230</b>	<b>40.939</b>	<b>34.429</b>	<b>46.631</b>
Imposto de renda e contribuição social:				
. Corrente	35.614	28.209	43.813	33.901
. Diferido	(9.384)	12.730	(9.384)	12.730
<b>Imposto de renda e contribuição social do resultado</b>	<b>26.230</b>	<b>40.939</b>	<b>34.429</b>	<b>46.631</b>

01265-3 KLABIN S.A.

89.637.490/0001-45

**06.01 - NOTAS EXPLICATIVAS**

**5 PARTES RELACIONADAS**

		Controladora					
		30/06/2005			31/03/2005		
		Ativo Passivo	Receitas (Despesas)	Vendas (Compras)	Ativo Passivo	Receitas (Despesas)	Vendas (Compras)
<b><u>Ativo circulante - clientes</u></b>							
Klabin Argentina S.A.	(i)	3.723		1.211	8.808	1.014	
Klabin Trade	(ii)	153.282	(156)	207.609	95.841	79.015	
Sociedades em conta de participação:							
. Paraná	(i)	1.154			2.041		
. Santa Catarina	(i)	346			412		
Outras					500		
		<b><u>158.505</u></b>			<b><u>107.602</u></b>		
<b><u>Realizável a longo prazo</u></b>							
Klabin Trade	(vi)	201	(233)		1.485		
Outras		166			155		
		<b><u>367</u></b>			<b><u>1.640</u></b>		
<b><u>Passivo circulante</u></b>							
<b><u>Fornecedores</u></b>							
Sociedades em conta de participação:							
. Paraná	(iii)	31.218		(115.354)	73.636	(62.595)	
. Santa Catarina	(iii)	25.654		(85.066)	53.774	(42.390)	
Outras		21			73		
<b><u>Royalties</u></b>							
Sogemar - Soc. Geral de Marcas Ltda.	(iv)	1.273	(6.857)		1.161	(3.206)	
Monteiro Aranha S.A.	(iv)	261	(1.405)		238	(657)	
Outros	(iv)	205	(1.102)		218	(515)	
<b><u>Comissão de aval</u></b>							
Klabin Irmãos & Cia.	(v)		(2.792)			(1.490)	
		<b><u>58.632</u></b>			<b><u>129.100</u></b>		
<b><u>Exigível a longo prazo - outras</u></b>							
Antas Serviços Florestais Ltda.						<b><u>126</u></b>	

- (i) Saldo a receber de operações realizadas a preços e prazos nas condições usuais de mercado;  
 (ii) Remessa de papel a preços de custo de produção acrescidos de margem de aproximadamente 20%;  
 (iii) Compra de madeira realizada a preços e prazos nas condições usuais de mercado;  
 (iv) Licenciamento de uso de marca;  
 (v) Comissão de aval sobre o saldo de financiamentos do BNDES de 2% a.a.;  
 (vi) Conta corrente entre empresas.



01265-3 KLABIN S.A.

89.637.490/0001-45

**06.01 - NOTAS EXPLICATIVAS**

**6 INVESTIMENTOS EM EMPRESAS CONTROLADAS E SOCIEDADES EM CONTA DE PARTICIPAÇÃO**

		%	Controladora				
			participação	30/06/2005		31/03/2005	
				Equivalência patrimonial	Investimento	Equivalência patrimonial	Investimento
<b>Empresas controladas</b>							
. Klabin Limited (ex-Mirca Limited)	(*)	100	17.138	214.618	19.441	216.921	
. Klabin Argentina S.A.	(**)	100	20	19.965	1.566	21.465	
. IKAPÊ Empreendimentos Ltda.		100	(75)	3.223	2	3.300	
. Klapart Participações S.A.		100		13.579		13.579	
. Klabin do Paraná Prods. Florestais Ltda.		100	(171)	4.607	(94)	4.684	
. Outras			(710)	1.022	(692)	1.040	
		<b>Participação</b>	<b>16.202</b>	<b>257.014</b>	<b>20.223</b>	<b>260.989</b>	
<b>Sociedades em conta de participação (***)</b>							
		<b>Média %</b>					
. Paraná		90	94.642	76.977	50.109	115.926	
. Santa Catarina		88	68.225	22.543	33.279	45.494	
			<b>162.867</b>	<b>99.520</b>	<b>83.388</b>	<b>161.420</b>	
			<b>179.069</b>	<b>356.534</b>	<b>103.611</b>	<b>422.409</b>	

(\*) Controladora da Klabin Trade.

(\*\*) Participação direta e indireta.

(\*\*\*) Resultados recebidos no 2º trimestre R\$ 141.379.

**7 IMOBILIZADO**

**a) Controladora**

	30/06/2005	31/03/2005
Terrenos	146.169	146.296
Edifícios e construções	179.151	179.649
Máquinas, equipamentos e instalações	995.986	999.005
Investimentos em curso	149.097	148.368
Florestamento e reflorestamento	252.862	247.880
Outros	114.386	103.643
	<b>1.837.651</b>	<b>1.824.841</b>

01265-3 KLABIN S.A.

89.637.490/0001-45

**06.01 - NOTAS EXPLICATIVAS**

**b) Consolidado**

	Taxa anual de depreciação		Reava- liação	Depreciação e exaustão acumuladas	Depreciação reavaliada acumulada	30/06/2005	31/03/2005
	%	Custo				Total	Total
	Terrenos					96.974	75.973
Edifícios e construções	4	308.976	45.758	(144.910)	(19.002)	190.822	192.671
Máquinas, equips. e instalações	5 a 20	2.357.454	88.985	(1.354.861)	(88.982)	1.002.596	1.007.193
Florestamento e reflorestamento		455.401		(145.046)		310.355	302.342
Investimentos em curso		155.524				155.524	154.780
Outros	10	251.792	7.055	(141.041)	(2.194)	115.612	104.896
		<b>3.626.121</b>	<b>217.771</b>	<b>(1.785.858)</b>	<b>(110.178)</b>	<b>1.947.856</b>	<b>1.935.142</b>

- i) *Conforme deliberações em Assembléias Gerais realizadas entre 1983 e 1992, foi contabilizada por Indústrias Klabin S.A., incorporada pela Klabin S.A. reavaliação de ativos com base em laudos emitidos por empresas especializadas. Consoante faculdade prevista no Pronunciamento Técnico XXIV do Instituto dos Auditores Independentes do Brasil – IBRACON e referendado pela Deliberação CVM nº 183/95, a administração da companhia optou por manter registradas as reservas de reavaliação existentes em 30 de junho de 1995.*
- ii) *Com base nas disposições da Deliberação CVM nº 183/95, a parcela realizada da reavaliação é transferida para lucros acumulados, juntamente com a parcela do imposto de renda e da contribuição social incidentes sobre essa reserva de reavaliação realizada.*

**8 DIFERIDO**

		Custo	Amortização acumulada	30/06/2005	31/03/2005
				Líquido	Líquido
<b>Controladora</b>					
Ágio na aquisição de empresa incorporada:					
• Igaras Papéis e Embalagens S.A.	(i)	186.363	(154.456)	31.907	41.226
Gastos implant. e pré-operacionais	(ii)	31.241	(28.647)	2.594	3.039
Gastos de reorganização e instalação	(ii)	1.843	(1.389)	454	471
Outros		7.349	(3.414)	3.935	3.076
		<b>226.796</b>	<b>(187.906)</b>	<b>38.890</b>	<b>47.812</b>
<b>Consolidado</b>					
Klabin Argentina S.A.		3.196	(3.159)	37	250
Outras		2.945	(566)	2.379	2.255
		<b>232.937</b>	<b>(191.631)</b>	<b>41.306</b>	<b>50.317</b>

- (i) *Ágio fundamentado por expectativa de rentabilidade futura e amortizado com base nas respectivas projeções de resultados em cinco anos.*
- (ii) *Compreende as despesas pré-operacionais das unidades de diversos projetos das divisões industriais, que estão sendo amortizadas no prazo de cinco anos.*

01265-3 KLABIN S.A.

89.637.490/0001-45

**06.01 - NOTAS EXPLICATIVAS**

**9 FINANCIAMENTOS**

**a) Posição**

	Juros anuais %			Controladora	
		Curto prazo	Longo prazo	30/06/2005 Total	31/03/2005 Total
<b><u>Em moeda nacional</u></b>					
. BNDES	7,0 a 11,5	97.632	155.194	252.826	288.777
. FINAME	8,5 a 10,5	4.437	5.760	10.197	11.905
. Crédito exportação	CDI + 1,4 a 110,0 do CDI	43.868	193.000	236.868	228.839
. Capital de giro	SELIC+1,2 a 114,0 do CDI	32.774	219.283	252.057	249.154
. Outros	1,0	925	928	1.853	2.722
		<b>179.636</b>	<b>574.165</b>	<b>753.801</b>	<b>781.397</b>
<b><u>Em moeda estrangeira (*)</u></b>					
. ativo imobilizado	4,5	1.763	2.497	4.260	10.275
. exportação	3,5 a 8,6	203.549	203.936	407.485	510.622
. Outros	7,9	275	11.775	12.050	13.451
		<b>205.587</b>	<b>218.208</b>	<b>423.795</b>	<b>534.348</b>
		<b>385.223</b>	<b>792.373</b>	<b>1.177.596</b>	<b>1.315.745</b>
Contrato de troca de índices - hedge (**)	100,0 do CDI		191.778	191.778	140.560
		<b>385.223</b>	<b>984.151</b>	<b>1.369.374</b>	<b>1.456.305</b>
<b>Vencimentos no longo prazo:</b>					
2006			189.020		
2007			304.141		
2008			287.116		
2009			38.812		
2010			54.980		
2011			49.194		
2012			36.694		
2013			24.194		
			<b>984.151</b>		

01265-3 KLABIN S.A.

89.637.490/0001-45

**06.01 - NOTAS EXPLICATIVAS**

	Juros anuais %	Taxa média ponderada %	Consolidado			
			Curto prazo	Longo prazo	30/06/2005 Total	31/03/2005 Total
<b><u>Em moeda nacional</u></b>						
. BNDES	7,0 a 11,5	10,4	97.632	155.194	252.826	288.777
. FINAME	8,5 a 10,5	10,0	4.437	5.760	10.197	11.905
. Crédito exportação	CDI + 1,4 a					
	110,0 do CDI	19,9	43.868	193.000	236.868	228.839
. Capital de giro	SELIC+1,2 a					
	114,0 do CDI	20,1	32.774	219.283	252.057	249.154
. Outros	1,0	1,0	925	928	1.853	2.722
			<b>179.636</b>	<b>574.165</b>	<b>753.801</b>	<b>781.397</b>
<b><u>Em moeda estrangeira (*)</u></b>						
. ativo imobilizado	4,5	4,5	1.763	2.497	4.260	10.275
. exportação	3,5 a 8,6	6,1	203.549	203.936	407.485	510.622
. Outros	7,3 a 7,9	7,4	1.198	70.535	71.733	13.451
			<b>206.510</b>	<b>276.968</b>	<b>483.478</b>	<b>534.348</b>
			<b>386.146</b>	<b>851.133</b>	<b>1.237.279</b>	<b>1.315.745</b>
Contrato de troca de índices - hedge (**)	100,0 do CDI			191.778	191.778	140.560
			<b>386.146</b>	<b>1.042.911</b>	<b>1.429.057</b>	<b>1.456.305</b>
<b>Vencimentos no longo prazo:</b>						
2006				189.020		
2007				304.141		
2008				301.806		
2009				53.502		
2010				69.670		
2011				63.884		
2012				36.694		
2013				24.194		
				<b>1.042.911</b>		

(\*) Em dólares norte-americanos.

(\*\*) Em 11 de março de 2003 foi contratado operação de "swap" de US\$ 100.000 com o Banco Votorantim, com vencimento para fevereiro de 2008.

**b) Garantias**

Os financiamentos são garantidos por estoques, terrenos, edifícios, benfeitorias, máquinas, equipamentos e instalações, depósitos em garantia, bem como por avais dos acionistas controladores.

---

01265-3 KLABIN S.A.

89.637.490/0001-45

---

---

**06.01 - NOTAS EXPLICATIVAS**

---

**10 DEBÊNTURES**

Em reunião do Conselho de Administração realizada em 03 de novembro de 2004, foi aprovado o Programa de Emissão Pública de Debêntures no valor total de R\$ 1.000.000.

Em dezembro de 2004, com data base de 1º de novembro de 2004, a Klabin emitiu 31.405 Debêntures de sua 5ª emissão. As Debêntures são escriturais, série única e nominativas, não conversíveis em ações, de valor unitário de R\$ 10 e valor total de R\$ 314.050, juros semestrais de 105,5% do CDI, com vencimento final em novembro de 2007.

**11 PROVISÃO PARA CONTINGÊNCIAS**

Com base na análise individual dos processos judiciais e suportadas por opinião de seus consultores jurídicos, a Klabin S.A. e suas controladas constituíram provisões no exigível a longo prazo, para perdas consideradas prováveis, conforme abaixo demonstrado:

Natureza da contingência	Controladora e Consolidado	
	30/06/2005	31/03/2005
Tributária	90.674	88.661
Trabalhista	23.930	23.909
Outras	8.604	3.668
	<b>123.208</b>	<b>116.238</b>

Os depósitos judiciais registrados no realizável a longo prazo totalizam R\$ 102.231 (R\$ 92.066 1º Trim'05) na controladora, e R\$ 103.018 (R\$ 92.675 1º Trim'05) no consolidado.

Adicionalmente a tais processos, a Klabin S.A. e suas controladas estão envolvidas em contingências passivas de natureza tributária, fiscal, cível e trabalhista que envolvem possíveis riscos contingentes, não provisionados, num montante de R\$ 178.014.

Os processos trabalhistas referem-se basicamente a reclamações envolvendo horas extras, adicional de periculosidade e de insalubridade.

Os processos tributários referem-se principalmente ao questionamento da ampliação da base de cálculo do PIS e COFINS pela Lei nº 9718/98.

---

01265-3 KLABIN S.A.

89.637.490/0001-45

---

---

**06.01 - NOTAS EXPLICATIVAS**

---

**12 PATRIMÔNIO LÍQUIDO**

Em Assembléia Geral Extraordinária realizada em 21 de março de 2005, foi aprovado o cancelamento de 221.829 ações ordinárias e 895.216 ações preferenciais mantidas em tesouraria, sem redução do capital social.

Em Assembléia Geral Ordinária realizada em 21 de março de 2005, foi aprovado aumento do capital social subscrito no montante de R\$ 300.000, sendo R\$ 109.859 com reservas de capital e R\$ 190.141 com reservas de lucros, sem emissão de ações, passando o capital social para R\$ 1.100.000.

**a) Movimentação**

<b>Saldo em 31 de dezembro de 2004</b>	<b>2.107.511</b>
Incentivos fiscais	539
Imposto de renda sobre reserva de reavaliação	(359)
Lucro líquido do período	218.323
<b>Saldo em 30 de junho de 2005</b>	<b><u>2.326.014</u></b>

**b) Reserva de reavaliação**

Consoante facultado pela instrução CVM nº 197/93, a companhia decidiu não aplicar os dispositivos previstos nos artigos 1º e 2º da Instrução CVM nº 189/92 (imposto de renda e contribuição social sobre a reserva de reavaliação). A aplicação desses dispositivos ajustaria a reserva de reavaliação nos seguintes valores:

Reserva de reavaliação em 30 de junho de 2005	88.465
Parcela relativa à correção monetária prevista na Lei 8200/91, incluída na reserva de reavaliação	(45.155)
Encargos tributários	(14.725)
	<b><u>28.585</u></b>

**13 INSTRUMENTOS FINANCEIROS**

**a) Gerenciamento de risco**

A Klabin S.A. e controladas participam de operações envolvendo instrumentos financeiros, todos registrados em contas patrimoniais, que se destinam a atender suas necessidades operacionais, bem como a reduzir a exposição a riscos financeiros, principalmente de crédito, de moeda e de taxa de juros. A administração desses riscos é efetuada por meio da definição de estratégias, estabelecimento de sistemas de controle e determinação de limite de posições. Não são realizadas operações envolvendo instrumentos financeiros com finalidade especulativa.

---

01265-3 KLABIN S.A.

89.637.490/0001-45

---

---

**06.01 - NOTAS EXPLICATIVAS**

---

**b) Risco de crédito**

Esses riscos são administrados por normas específicas de aceitação de clientes, análise de crédito e estabelecimento de limites de exposição por cliente.

**c) Risco de moeda e operações com derivativos**

A Klabin S.A. mantém operações envolvendo instrumentos financeiros derivativos para proteger o seu passivo ou exposição líquida em dólares norte-americanos dos efeitos de variações cambiais. As operações de "hedge" sem caixa ("swap") substituem a variação cambial passiva pela variação do CDI (Certificado de Depósitos Interbancários). A perda apurada nestas operações, no montante de R\$ 64.945, foi integralmente reconhecida no resultado do período e registrada como acréscimo dos correspondentes financiamentos.

**d) Valores de mercado**

Em 30 de junho de 2005, os valores de mercado das disponibilidades, aplicações financeiras, contas a receber e a pagar, aproximam-se dos valores registrados nas demonstrações financeiras devido à natureza de curto prazo das mesmas. Os valores de mercado dos empréstimos e financiamentos aproximam-se substancialmente dos valores registrados nas demonstrações financeiras devido a estes instrumentos financeiros terem taxas de juros variáveis. Os valores de mercado das debêntures são iguais aos valores registrados nas demonstrações contábeis, em virtude da Sociedade ter a opção de quitar estas debêntures a qualquer momento pelo valor contábil.

A seguir estão demonstrados os valores contábeis e de mercado das operações de "swap".

	30/06/2005		Consolidado 31/03/2005	
	Valor Contábil	Valor de Mercado	Valor Contábil	Valor de Mercado
Financiamentos (Nota 9)- Operações de "swap"	191.778	220.130	140.560	179.468

01265-3 KLABIN S.A.

89.637.490/0001-45

**06.01 - NOTAS EXPLICATIVAS**

**14 DEMONSTRAÇÃO DO FLUXO DE CAIXA**

	Controladora		Consolidado	
	30/06/2005	30/06/2004	30/06/2005	30/06/2004
<b>Atividades Operacionais</b>				
Lucro líquido do período	218.323	231.266	218.323	231.266
<b>Despesas (receitas) que não afetam o caixa e equivalentes:</b>				
. Depreciação, amortização e exaustão	110.471	106.145	120.282	114.969
. Resultado na alienação de ativos	1.386	(1.228)	1.805	(1.230)
. Provisão para perdas do ativo permanente	936		936	
. Imposto de renda e contribuição social diferidos	(9.384)	12.730	(9.384)	12.730
. Juros e variação cambial sobre empréstimos e financiamentos	75.009	130.811	70.697	119.673
. Resultado de equivalência patrimonial	(179.069)	(144.180)	62	208
. Variação cambial sobre investimentos no exterior		387	1.879	(1.635)
. Participação de minoritários			14.690	4.404
<b>Redução (aumento) nas contas do ativo</b>				
. Contas a receber	124.213	(113.645)	77.424	(159.504)
. Estoques	(28.620)	10.365	(29.095)	18.978
. Impostos a recuperar	23.857	35.888	21.733	37.509
. Despesas antecipadas	910	(1.150)	258	(931)
. Demais contas a receber	11.265	12.927	12.115	14.254
<b>Aumento (redução) nas contas do passivo</b>				
. Fornecedores	(25.826)	56.907	(36.310)	8.971
. Impostos a recolher	(268)	2.159	(161)	3.030
. Imposto de renda e contribuição social	(34.528)	(36.973)	(33.236)	(34.379)
. Salários, férias e encargos sociais	(2.141)	(3.063)	(1.975)	(2.829)
. Provisão para contingências	5.134	(23.123)	5.134	(23.123)
. Demais contas a pagar	(1.688)	15.246	6.711	15.866
<b>Geração de caixa em atividades operacionais (transporte)</b>	<b>289.980</b>	<b>291.469</b>	<b>441.888</b>	<b>358.227</b>



01265-3 KLABIN S.A.

89.637.490/0001-45

**06.01 - NOTAS EXPLICATIVAS**

	Controladora		Consolidado	
	30/06/2005	30/06/2004	30/06/2005	30/06/2004
<b>Geração de caixa em atividades operacionais</b> (transporte)	<b>289.980</b>	<b>291.469</b>	<b>441.888</b>	<b>358.227</b>
<b>Atividades de Investimento:</b>				
. Aplicações no mercado financeiro	(2.502)	(31.844)	(2.502)	(31.844)
. Depósitos em garantia		63.658		63.658
. Aquisição de bens do ativo imobilizado	(142.590)	(112.218)	(156.690)	(115.579)
. Aumento do ativo diferido	(2.071)	(540)	(2.446)	(889)
. Venda de ativo imobilizado	154	2.133	154	2.133
. Empréstimo a empresas ligadas	(217)	(180)		
. Integralização de capital	(77)	(80)	(32)	(80)
. Resultados recebidos de controladas	166.989	60.584		
. Depósitos judiciais	(8.717)	(10.654)	(8.673)	(10.714)
. Outros investimentos	(3.968)			
<b>Utilização de caixa em atividades de investimento</b>	<b>7.001</b>	<b>(29.141)</b>	<b>(170.189)</b>	<b>(93.315)</b>
<b>Atividades de Financiamento:</b>				
. Captação de financiamentos	269.349	436.886	333.344	436.886
. Amortização de financiamentos	(221.394)	(257.206)	(221.394)	(236.301)
. Pagamento de juros	(52.396)	(51.731)	(52.396)	(42.952)
. Integralização de capital em controladas por minoritários			12.066	18.737
. Dividendos pagos	(90.007)	(200.238)	(90.007)	(200.238)
. Empréstimo à empresas ligadas	(126)	(59.857)		
<b>Utilização de caixa em atividades de financiamento</b>	<b>(94.574)</b>	<b>(132.146)</b>	<b>(18.387)</b>	<b>(23.868)</b>
<b>Aumento no caixa e equivalentes</b>	<b>202.407</b>	<b>130.182</b>	<b>253.312</b>	<b>241.044</b>
<b>Saldos iniciais de caixa e equivalentes</b>	842.836	625.311	1.090.628	634.261
<b>Saldos finais de caixa e equivalentes</b>	<b>1.045.243</b>	<b>755.493</b>	<b>1.343.940</b>	<b>875.305</b>
	<b>202.407</b>	<b>130.182</b>	<b>253.312</b>	<b>241.044</b>

---

01265-3 KLabin S.A.

89.637.490/0001-45

---

---

**07.01 - COMENTÁRIO DO DESEMPENHO DA COMPANHIA NO TRIMESTRE**

---

Com o objetivo de permitir uma análise mais ampla do desempenho das empresas Klabin, apresentamos comentários sobre o resultado consolidado do período. Vide Quadro **08.01 – COMENTÁRIO DO DESEMPENHO CONSOLIDADO NO TRIMESTRE.**

01265-3 KLABIN S.A.

89.637.490/0001-45

## 12.01 - COMENTÁRIO DO DESEMPENHO CONSOLIDADO NO TRIMESTRE

### Considerações Iniciais

As informações operacionais e financeiras da Companhia relativas ao 2T05, 2T04, 1S05 e 1S04, exceto onde esteja indicado de outra forma, são apresentadas com base em números consolidados e em reais, conforme práticas contábeis adotadas no Brasil.

### Principais Indicadores

R\$ milhões	2T05	2T04	1S05	1S04	Variação	
					2T05/2T04	1S05/1S04
<b>Receita Bruta</b>	<b>858,0</b>	<b>777,3</b>	<b>1.658,2</b>	<b>1.506,6</b>	<b>10%</b>	<b>10%</b>
<b>Receita Líquida</b>	<b>720,1</b>	<b>659,5</b>	<b>1.393,3</b>	<b>1.289,7</b>	<b>9%</b>	<b>8%</b>
Mercado interno	511,9	457,0	1.001,9	875,8	12%	14%
Exportação	208,2	202,5	391,4	413,9	3%	(5%)
% Exportação	29%	31%	28%	32%		
<b>Lucro Bruto</b>	<b>301,4</b>	<b>297,9</b>	<b>610,6</b>	<b>586,7</b>	<b>1%</b>	<b>4%</b>
Margem Bruta	42%	45%	44%	45%		
<b>EBIT</b>	<b>177,4</b>	<b>170,8</b>	<b>364,5</b>	<b>344,7</b>	<b>4%</b>	<b>6%</b>
Margem EBIT	25%	26%	26%	27%		
<b>EBITDA</b>	<b>239,0</b>	<b>229,2</b>	<b>484,8</b>	<b>459,6</b>	<b>4%</b>	<b>5%</b>
Margem EBITDA	33%	35%	35%	36%		
<b>Lucro Líquido</b>	<b>90,1</b>	<b>111,4</b>	<b>218,3</b>	<b>231,3</b>	<b>(19%)</b>	<b>(6%)</b>
<b>Endividamento Líquido</b>	<b>372,6</b>	<b>581,2</b>	<b>372,6</b>	<b>581,2</b>	<b>(36%)</b>	<b>(36%)</b>
<b>Endividamento Líquido/EBITDA(anualizado)</b>	<b>0,4 x</b>	<b>0,6 x</b>	<b>0,4 x</b>	<b>0,6 x</b>		
<b>Investimentos</b>	<b>72,0</b>	<b>62,4</b>	<b>165,4</b>	<b>109,5</b>	<b>15%</b>	<b>51%</b>
<b>Volume de Produção (mil t) ( * )</b>	<b>390,4</b>	<b>367,3</b>	<b>754,0</b>	<b>721,1</b>	<b>6%</b>	<b>5%</b>
<b>Volume de vendas ( mil t )</b>	<b>359,6</b>	<b>329,8</b>	<b>676,3</b>	<b>670,3</b>	<b>9%</b>	<b>1%</b>
Mercado interno	207,9	195,3	403,4	375,5	6%	7%
Exportação	151,7	134,5	272,9	294,8	13%	(7%)
% Exportação	42%	41%	40%	44%		

( \* ) valores correspondentes ao volume de produção de papéis, cartões e papéis reciclados, não considerando embalagens, sacos industriais.

---

01265-3 KLABIN S.A.

89.637.490/0001-45

---

---

12.01 - COMENTÁRIO DO DESEMPENHO CONSOLIDADO NO TRIMESTRE

---

## Desempenho Operacional e Econômico-Financeiro

### Produção de Papéis, Cartões Revestidos e Papéis Reciclados

A produção de papéis, cartões revestidos e papéis reciclados no 2T05 foi recorde, atingindo 390,4 mil toneladas, 6% superior ao 2T04. No 1S05, a produção totalizou 754,0 mil toneladas, um aumento de 5% em relação ao 1S04. Importante notar que ao contrário do ano passado, as paradas programadas para manutenção nas fábricas de papel e celulose neste ano aconteceram no primeiro semestre. Este acréscimo de produção é decorrente do bem sucedido projeto de desgargamento na fábrica de Monte Alegre (PR), com destaque para o desempenho da Máquina 7.

### Volume de Vendas e Receita Líquida

O volume de vendas no 2T05, sem incluir madeira, atingiu 359,6 mil toneladas, com destaque para as vendas no mercado externo. O volume de exportação totalizou 151,7 mil toneladas, um acréscimo de 13% em relação ao 2T04.

No 1S05 o volume de vendas atingiu 676,3 mil toneladas, 1% superior a igual período de 2004.

A receita líquida no 2T05, incluindo madeira, totalizou R\$ 720,1 milhões, acréscimo de 9% em relação ao 2T04. No 1S05 a receita líquida foi de R\$ 1.393,3 milhões, 8% superior a igual período do ano anterior.

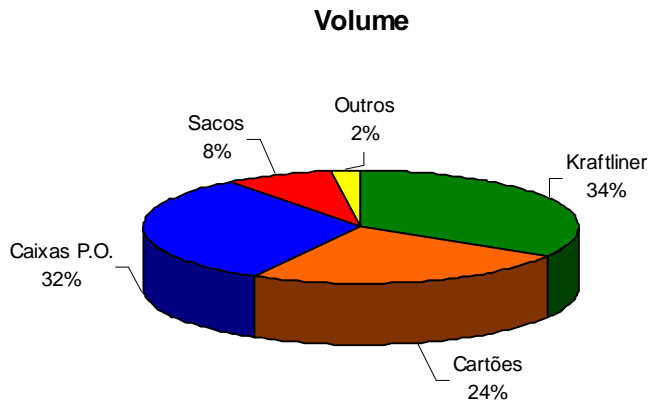
Apesar do crescimento de 13% do volume exportado no 2T05 em relação ao 2T04, a receita líquida de exportação cresceu apenas 3%. Esta diferença deve-se à desvalorização do dólar médio em relação ao 2T04 e à queda dos preços internacionais do *kraftliner* em relação ao nível atingido em dezembro de 2004.

01265-3 KLABIN S.A.

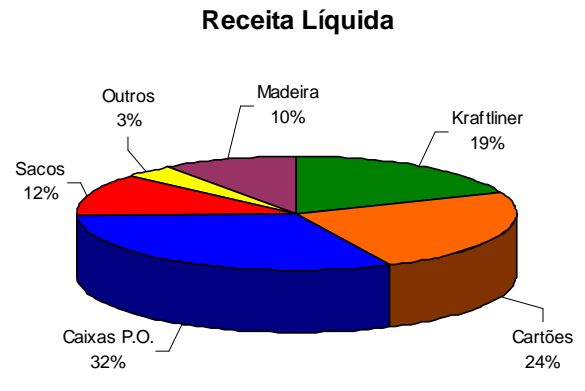
89.637.490/0001-45

**12.01 - COMENTÁRIO DO DESEMPENHO CONSOLIDADO NO TRIMESTRE**

**Volume de Vendas e Receita Líquida por Produto – 2T05**

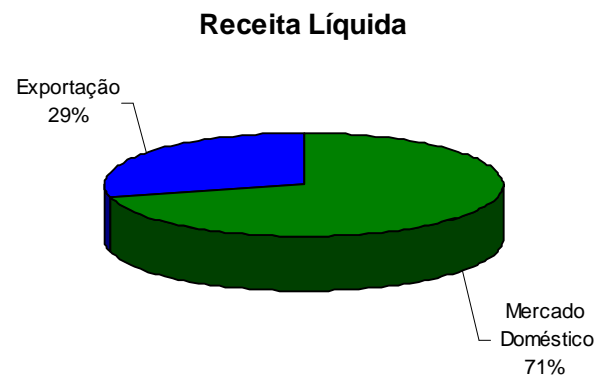
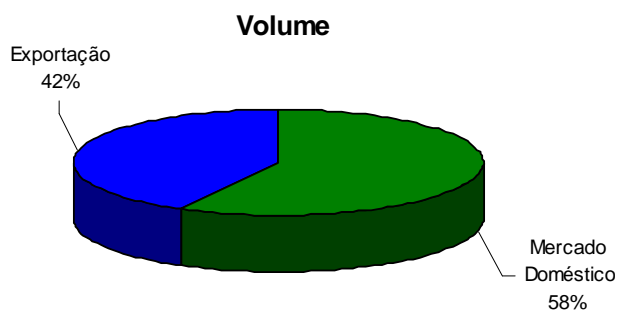


*Não inclui madeira*



*Inclui madeira*

**Volume de Vendas e Receita Líquida por Mercado – 2T05**



---

01265-3 KLABIN S.A.

89.637.490/0001-45

---

## 12.01 - COMENTÁRIO DO DESEMPENHO CONSOLIDADO NO TRIMESTRE

---

### Resultado Operacional

O **custo dos produtos vendidos** (CPV) no 2T05 foi de R\$ 418,7 milhões, proporcionando um **lucro bruto** de R\$ 301,4 milhões, com margem de 42%, inferior aos 45% do 2T04.

No 2T05, as **despesas com vendas** totalizaram R\$ 82,8 milhões, 8% superior ao 2T04, influenciadas pelos fretes marítimos que somaram R\$ 54,7 milhões.

As **despesas gerais e administrativas** no 2T05 totalizaram R\$ 42,7 milhões, representando 5,9% da receita líquida versus 5,4% no 2T04.

O **resultado operacional antes do resultado financeiro (EBIT)** no 2T05 foi de R\$ 177,4 milhões, com margem operacional de 25%.

### Geração Operacional de Caixa (EBITDA)

A geração operacional de caixa (EBITDA) totalizou R\$ 239,0 milhões no 2T05, com margem EBITDA de 33% (35% no 2T04). A redução da margem EBITDA é substancialmente decorrente da desvalorização do dólar e da queda dos preços de exportação.

### Resultado financeiro e endividamento

As **despesas financeiras líquidas** somaram R\$ 63,9 milhões no 2T05 (R\$ 41,4 milhões em igual período de 2004).

No final de junho de 2005, o **endividamento bruto** totalizou R\$ 1.753,2 milhões, apresentando uma queda de R\$ 40,2 milhões em relação a março. O prazo médio da dívida se estendeu para 31 meses, com vencimentos até 2013.

O **endividamento em moeda estrangeira**, representa 38% do endividamento total da Klabin, dos quais 78% referem-se a pré-pagamentos de exportação.

As **disponibilidades** no final de junho/05 totalizaram R\$ 1.380,6 milhões, sendo R\$ 1.252,0 milhões aplicados em moeda local, e R\$ 128,6 milhões aplicados em moeda estrangeira.

01265-3 KLABIN S.A.

89.637.490/0001-45

## 12.01 - COMENTÁRIO DO DESEMPENHO CONSOLIDADO NO TRIMESTRE

Mesmo com o pagamento de R\$ 90,0 milhões de dividendos complementares em abril/05, o **endividamento líquido** no final de junho/05 sofreu uma redução de R\$ 7,1 milhões em relação a março/05, totalizando R\$ 372,6 milhões.

### Financiamentos

R\$ milhões	30/6/2005			31/3/2005		
	Moeda		Total	Moeda		Total
	Local	Estrangeira		Local	Estrangeira	
Curto Prazo	189,8	206,4	396,2	195,8	279,0	474,8
Longo Prazo	888,3	468,7	1.357,0	922,8	395,8	1.318,6
<b>ENDIVIDAMENTO BRUTO</b>	<b>1.078,1</b>	<b>675,1</b>	<b>1.753,2</b>	<b>1.118,6</b>	<b>674,8</b>	<b>1.793,4</b>
Caixa e aplicações financeiras			(1.380,6)			(1.413,7)
<b>ENDIVIDAMENTO LÍQUIDO</b>			<b>372,6</b>			<b>379,7</b>

O endividamento líquido equivale a 15% da capitalização total e a 38% do EBITDA anualizado. O endividamento líquido deve continuar em queda até o final do ano.

### Resultado Líquido

O lucro líquido no trimestre foi de R\$ 90,1 milhões, inferior aos R\$ 111,4 milhões do 2T04. Esta redução é substancialmente decorrente da valorização do real frente ao dólar, que afeta a Companhia reduzindo a receita de exportação e impactando as despesas financeiras líquidas.

## Evolução dos Negócios

### UNIDADE DE NEGÓCIO – FLORESTAL

No 2T05, a Klabin movimentou 1,9 milhão de toneladas de toras de Pinus e Eucalipto, das quais 1,1 milhão de toneladas foram transferidas para as fábricas do Paraná, Santa Catarina e São Paulo.

O volume de vendas de madeira para serrarias e laminadoras no Paraná e Santa Catarina foi de 769,7 mil toneladas.

O mercado de construção civil americano permanece aquecido, impulsionando a demanda por toras de madeiras. Porém o aumento da concorrência provocada por Argentina, Chile e Nova Zelândia e enfrentada por nossos clientes no mercado de molduras e compensados nos Estados Unidos, provocou uma queda dos preços de toras no semestre.

---

01265-3 KLABIN S.A.

89.637.490/0001-45

---

## 12.01 - COMENTÁRIO DO DESEMPENHO CONSOLIDADO NO TRIMESTRE

---

A receita líquida das vendas para terceiros no 2T05 foi de R\$ 72,7 milhões, representando um aumento de 2% em relação ao 2T04.

### UNIDADE DE NEGÓCIO – PAPÉIS

No final de abril ocorreu a parada programada para manutenção na fábrica de Correia Pinto (SC), com duração de cinco dias. Foram feitas melhorias no sistema de secagem da máquina e adequação nos circuitos das telas secadoras. O resultado foi um aumento da velocidade da máquina, proporcionando um incremento de 10 mil t/ano na produção de *sack kraft*. A capacidade instalada de produção da fábrica passou para 125 mil t/ano.

O volume de vendas de papéis e cartões revestidos para terceiros no 2T05 foi de 209,1 mil toneladas, um acréscimo de 8% em relação ao 2T04. O volume de vendas acumulado no 1S05 atingiu 384,8 mil toneladas, estável em relação ao mesmo período do ano anterior.

As exportações no 2T05 totalizaram 142,2 mil toneladas, 68% do total, um aumento de 16% em relação ao 2T04.

A receita líquida de papéis e cartões revestidos no 2T05 atingiu R\$ 309,4 milhões, um acréscimo de 7% em relação ao 2T04.

O volume de vendas de *kraftliner* somou 121,1 mil toneladas no 2T05, dos quais 110,8 mil toneladas para o mercado externo.

A queda dos preços de *kraftliner* em dólar na Europa foi causada pela retração da economia europeia, aumento da produção de *testliner* na Alemanha e a grande oferta de *kraftliner* de produtores americanos.

O volume de vendas de cartões revestidos totalizou 88,0 mil toneladas no 2T05, sendo 13% superior ao 2T04. No 1S05, o volume de vendas de cartões revestidos foi 8% superior a igual período do ano anterior.

A receita líquida de cartões revestidos no 2T05, foi de R\$ 174,0 milhões, 16% superior em relação ao 2T04.

As exportações de cartões revestidos foram o destaque do trimestre, totalizando 31,4 mil toneladas, um aumento de 64% em relação ao 2T04. A receita líquida de exportação atingiu R\$ 60,5 milhões, 45% superior ao 2T04.



---

01265-3 KLABIN S.A.

89.637.490/0001-45

---

## **12.01 - COMENTÁRIO DO DESEMPENHO CONSOLIDADO NO TRIMESTRE**

---

A paralisação de sete semanas nas fábricas de papel e celulose na Finlândia abriu uma janela de oportunidades para a Klabin e comprovou a capacidade de adequação logística para atender demandas não previstas. Nos meses de maio e junho foram exportadas 11,5 mil toneladas de cartões revestidos para embalagens de líquidos para as fábricas da Tetra Pak na Espanha, Ucrânia, Rússia e Hungria.

A área comercial de cartões revestidos continua desenvolvendo clientes em mercados considerados estratégicos para o projeto de expansão de cartões revestidos, tais como Estados Unidos, Canadá e Europa.

### **UNIDADE DE NEGÓCIO – EMBALAGENS – PAPELÃO ONDULADO**

As informações preliminares divulgadas pela Associação Brasileira de Papelão Ondulado (ABPO) indicaram que a expedição de caixas, chapas e acessórios foi de 551,5 mil toneladas no 2T05, 5% superior ao 2T04. No 1S05, o total expedido foi de 1.048,6 mil toneladas, 2,9% superior ao mesmo período de 2004.

A Klabin manteve a liderança, com um volume de vendas de 113,9 mil toneladas no 2T05, um aumento de 11% em relação ao 2T04, com destaque para o fornecimento de caixas de P.O. para a exportação de fumo. O volume de vendas no 1S05 foi 212,6 mil toneladas, 9% superior ao mesmo período do ano passado.

A receita líquida atingiu R\$ 226,3 milhões no 2T05, um acréscimo de 17% em relação ao 2T04.

No 2T05, cerca de 20% das caixas expedidas pela Klabin para clientes do mercado interno tinham como destino final o mercado externo.

### **UNIDADE DE NEGÓCIO – EMBALAGENS – SACOS INDUSTRIAIS**

O volume de vendas de sacos industriais no 2T05 totalizou 28,5 mil toneladas, com receita líquida de R\$ 87,1 milhões. No 1S05, o volume de vendas foi 2% superior ao mesmo período do ano anterior.

No 2T05, a construção civil no mercado doméstico manteve-se estável. Porém o setor de agronegócios apresentou uma retração, devido à quebra da safra de grãos causada pelas adversidades climáticas, principalmente na região sul.

O volume de vendas de sacos industriais da Klabin Argentina no 2T05, atingiu 5,7 mil toneladas com receita líquida de R\$ 13,3 milhões.

01265-3 KLABIN S.A.

89.637.490/0001-45

## 12.01 - COMENTÁRIO DO DESEMPENHO CONSOLIDADO NO TRIMESTRE

### Investimentos

A tabela abaixo apresenta os investimentos realizados no trimestre e o acumulado no semestre:

R\$ Milhões	Realizado 2T05	Realizado 1S05
Reflorestamentos	8,9	16,9
Fábricas de Papel	44,4	103,8
Conversão	17,8	43,1
Outros	0,9	1,6
<b>Total</b>	<b>72,0</b>	<b>165,4</b>

Em Otacílio Costa (SC), maior fábrica de *kraftliner* da América Latina, foi concluído o investimento que propiciou avanços de qualidade do produto, fato este reconhecido por nossos clientes no exterior.

No segundo semestre deste ano, a Klabin fará estudos de viabilidade econômica para o desgargalamento da fábrica de Otacílio Costa (SC), com o objetivo de reduzir os custos variáveis e aumentar a capacidade instalada de produção de *kraftliner* em 20%.

O projeto de expansão de cartões revestidos da fábrica de Angatuba (SP) está dentro do cronograma, e a parada programada para sua instalação está prevista para setembro, com *start up* da máquina no início de outubro.

Em junho, a Klabin concluiu o projeto de modernização e ampliação da capacidade da fábrica de Goiana (PE), onde foram investidos R\$ 30 milhões para aumentar a produção de 3,7 mil t/mês para 5,0 mil t/mês de caixas de papelão ondulado. O projeto englobou a construção de um novo depósito de bobinas, instalação de uma nova onduladeira e a aquisição de novas impressoras. Esta unidade atende na região nordeste, setores com demanda em constante crescimento, como fruticultura, alimentício, higiene e limpeza e bebida.

A engenharia básica do projeto que prevê duplicar a produção de cartões revestidos em Monte Alegre (PR) deve terminar no final de agosto. Após a conclusão desta fase a diretoria submeterá ao Conselho de Administração o valor do investimento, estudo de viabilidade e estrutura financeira.

Para sustentar o seu projeto de crescimento, a Klabin está aumentando a base florestal através do plantio em áreas próprias e do incentivo do plantio por terceiros, via fomento florestal.

**01.01 - IDENTIFICAÇÃO**

1 - CÓDIGO CVM 01265-3	2 - DENOMINAÇÃO SOCIAL KLABIN S.A.	3 - CNPJ 89.637.490/0001-45
---------------------------	---------------------------------------	--------------------------------

**14.01 - CARACTERÍSTICAS DA EMISSÃO PÚBLICA OU PARTICULAR DE DEBÊNTURES**

1 - ITEM	01
2 - Nº ORDEM	5ª
3 - Nº REGISTRO NA CVM	CVM/SRE/DEB/2004/041
4 - DATA DO REGISTRO CVM	06/12/2004
5 - SÉRIE EMITIDA	UN
6 - TIPO DE EMISSÃO	SIMPLES
7 - NATUREZA EMISSÃO	PÚBLICA
8 - DATA DA EMISSÃO	01/11/2004
9 - DATA DE VENCIMENTO	01/11/2007
10 - ESPÉCIE DA DEBÊNTURE	SEM PREFERENCIA
11 - CONDIÇÃO DE REMUNERAÇÃO VIGENTE	Juros semest de 105,5% do CDI
12 - PRÊMIO/DESÁGIO	
13 - VALOR NOMINAL (Reais)	10.000,00
14 - MONTANTE EMITIDO (Reais Mil)	314.050
15 - Q. TÍTULOS EMITIDOS (UNIDADE)	31.405
16 - TÍTULO CIRCULAÇÃO (UNIDADE)	31.405
17 - TÍTULO TESOURARIA (UNIDADE)	0
18 - TÍTULO RESGATADO (UNIDADE)	0
19 - TÍTULO CONVERTIDO (UNIDADE)	0
20 - TÍTULO A COLOCAR (UNIDADE)	0
21 - DATA DA ÚLTIMA REPACTUAÇÃO	
22 - DATA DO PRÓXIMO EVENTO	01/11/2005

---

01265-3 KLABIN S.A.

89.637.490/0001-45

---

#### **19.01 - PROJETOS DE INVESTIMENTO**

---

Os investimentos no 2º trim de 2005 somaram de R\$ 72 milhões nos principais projetos:

- Aquisição de florestas e florestamento;
- Projeto de aumento de produção para 675 mil tons/ano na unidade de Telêmaco Borba – PR.;
- Instalação de sistema de coleta e queima de gases não condensáveis nas unidades de Correia Pinto e Otacílio Costa – SC;
- Reforma da máquina de papel de Angatuba – SP
- Projeto de melhoria de qualidade e incremento da capacidade de produção de miolo sized na unidade de Guapimirim – RJ;
- Aquisição de equipamentos para atualização tecnológica na unidade de Lages – SC.

01265-3 KLABIN S.A.

89.637.490/0001-45

**20.01 - OUTRAS INFORMAÇÕES QUE A COMPANHIA ENTENDA RELEVANTES**

DE ACORDO COM O REGULAMENTO DE PRÁTICAS DIFERENCIADAS DE GOVERNANÇA CORPORATIVA – NÍVEL 1, APRESENTAMOS A SEGUIR INFORMAÇÕES ADICIONAIS SOBRE A COMPANHIA, NA DATA BASE DE 30 DE JUNHO DE 2005.

**1 POSIÇÃO ACIONÁRIA DA COMPANHIA, INCLUSIVE DETENTORES DE AÇÕES COM MAIS DE 5% DO CAPITAL VOTANTE ATÉ O NÍVEL DE PESSOA FÍSICA**

**a) Posição acionária da companhia**

ACIONISTA	AÇÕES					
	ON	%	PN	%	TOTAL	%
Klabin Irmãos & Cia.	163.797.753	51,70			163.797.753	17,85
Niblak Participações S.A.	24.699.654	7,80			24.699.654	2,69
Monteiro Aranha S.A.	63.458.605	20,03	33.142.268	5,52	96.600.873	10,53
Outros (*)	64.871.551	20,47	567.713.465	94,48	632.585.016	68,93
<b>TOTAL</b>	<b>316.827.563</b>	<b>100,00</b>	<b>600.855.733</b>	<b>100,00</b>	<b>917.683.296</b>	<b>100,00</b>

(\*) Acionistas com participação inferior a 5% do capital votante.

**b) Distribuição**

**CONTROLADORA/INVESTIDORA:**

(\*) Klabin Irmãos & Cia.

QUOTISTAS	QUOTAS	
	Quantidade	% do Capital
Jacob Klabin Lafer Adm. Partic. S.A.	1	12,52
Miguel Lafer Participações S.A.	1	6,26
VFV Participações S.A.	1	6,26
PRESH S.A.	1	12,52
GL S.A. Participações	1	12,52
GLIMDAS Participações S.A.	1	11,07
DARO Participações S.A.	1	11,07
DAWOJOBE Participações S.A.	1	11,07
ESLI Participações S.A.	1	8,36
LKL Participações S.A.	1	8,35
<b>TOTAL</b>	<b>10</b>	<b>100,00</b>

(\*) Sociedade em nome coletivo, com capital social de R\$ 1.000.000,00, dividido em quotas de valores variados.

01265-3 KLABIN S.A.

89.637.490/0001-45

**20.01 - OUTRAS INFORMAÇÕES QUE A COMPANHIA ENTENDA RELEVANTES**

**CONTROLADORA/INVESTIDORA:**

**Jacob Klabin Lafer Adm. Partic. S.A.**

ACIONISTAS	AÇÕES	
	ON	% Total
Miguel Lafer	446.458.508	50,00
Vera Lafer	446.458.508	50,00
<b>TOTAL</b>	<b>892.917.016</b>	<b>100,00</b>

**CONTROLADORA/INVESTIDORA:**

**Miguel Lafer Participações S.A.**

ACIONISTAS	AÇÕES	
	ON	% Total
Miguel Lafer	928.270.312	99,9999
Mildred Lafer	688	0,0001
<b>TOTAL</b>	<b>928.271.000</b>	<b>100,0000</b>

**CONTROLADORA/INVESTIDORA:**

**VFV Participações S.A.**

ACIONISTAS	AÇÕES	
	ON	% Total
Vera Lafer	928.270.312	99,9999
Outros	688	0,0001
<b>TOTAL</b>	<b>928.271.000</b>	<b>100,0000</b>

**CONTROLADORA/INVESTIDORA:**

**PRESH S.A.**

ACIONISTAS	AÇÕES	
	ON	% Total
Sylvia Lafer Piva	17.658.895	66,66662
Pedro Franco Piva	12	0,00005
Horácio Lafer Piva	2.943.151	11,11111
Eduardo Lafer Piva	2.943.151	11,11111
Regina Piva Coelho Magalhães	2.943.151	11,11111
<b>TOTAL</b>	<b>26.488.360</b>	<b>100,00000</b>

01265-3 KLABIN S.A.

89.637.490/0001-45

**20.01 - OUTRAS INFORMAÇÕES QUE A COMPANHIA ENTENDA RELEVANTES**

**CONTROLADORA/INVESTIDORA:**

**GL S.A. Participações**

ACIONISTAS	AÇÕES					
	ON	%	PN	%	TOTAL	%
Graziela Lafer Galvão	4.233.864	99,99991	8.467.726	99,99993	12.701.590	99,99992
Outros	4	0,00009	6	0,00007	10	0,00008
<b>TOTAL</b>	<b>4.233.868</b>	<b>100,00000</b>	<b>8.467.732</b>	<b>100,00000</b>	<b>12.701.600</b>	<b>100,00000</b>

**CONTROLADORA/INVESTIDORA:**

**GLIMDAS Participações S.A.**

ACIONISTAS	AÇÕES	
	ON c/ voto	% Total
Israel Klabin	276.765	13,310
GLIMDAS-ALPHA Participações Ltda.	142.020	6,829
Alberto Klabin (*)	276.787	13,310
Leonardo Klabin (*)	276.787	13,310
Stela Klabin (*)	276.787	13,310
Maria Klabin (*)	276.787	13,310
Dan Klabin (*)	276.787	13,310
Gabriel Klabin (*)	276.787	13,310
Espólio Maurício Klabin (*)	29	0,001
<b>TOTAL</b>	<b>2.079.536</b>	<b>100,000</b>

(\*) Ações sujeitas a usufruto, cabendo o direito de voto ao usufrutuário Israel Klabin.

**CONTROLADORA/INVESTIDORA:**

**GLIMDAS-ALPHA Participações Ltda.**

ACIONISTAS	AÇÕES	
	ON	% Total
Israel Klabin	4.072	14,28772
Alberto Klabin	4.071	14,28421
Leonardo Klabin	4.071	14,28421
Stela Klabin	4.071	14,28421
Maria Klabin	4.071	14,28421
Dan Klabin	4.071	14,28421
Gabriel Klabin	4.071	14,28421
Outros	2	0,00702
<b>TOTAL</b>	<b>28.500</b>	<b>100,00000</b>

01265-3 KLABIN S.A.

89.637.490/0001-45

**20.01 - OUTRAS INFORMAÇÕES QUE A COMPANHIA ENTENDA RELEVANTES**

**CONTROLADORA/INVESTIDORA:**

**DARO Participações S.A.**

ACIONISTAS	AÇÕES	
	ON	% Total
Daniel Miguel Klabin	1.420.564	53,065
Rose Klabin (*)	418.821	15,645
Amanda Klabin (*)	418.821	15,645
David Klabin (*)	418.821	15,645
<b>TOTAL</b>	<b>2.677.027</b>	<b>100,000</b>

(\*) Ações sujeitas a usufruto, cabendo o direito de voto ao usufrutuário Daniel Miguel Klabin.

**CONTROLADORA/INVESTIDORA:**

**DAWOJOBE Participações S.A.**

ACIONISTAS	AÇÕES	
	ON	%
Armando Klabin	4	
Wolff Klabin (*)	442.878.289	25,00
Daniela Klabin (*)	442.878.289	25,00
Bernardo Klabin (*)	442.878.289	25,00
José Klabin (*)	442.878.289	25,00
<b>TOTAL</b>	<b>1.771.513.160</b>	<b>100,00</b>

(\*) Ações sujeitas a usufruto, cabendo o direito de voto ao usufrutuário Armando Klabin.

**CONTROLADORA/INVESTIDORA:**

**ESLI Participações S.A.**

ACIONISTAS	AÇÕES	
	ON	% Total
Esther Klabin Landau	17.673.750	99,9999
Alfred Landau	10	0,0001
<b>TOTAL</b>	<b>17.673.760</b>	<b>100,0000</b>

**CONTROLADORA/INVESTIDORA:**

**LKL Participações S.A.**

ACIONISTAS	AÇÕES	
	ON	% Total
Lilia Klabin Levine	17.933.200	99,998
Outros	300	0,002
<b>TOTAL</b>	<b>17.933.500</b>	<b>100,000</b>



01265-3 KLABIN S.A.

89.637.490/0001-45

**20.01 - OUTRAS INFORMAÇÕES QUE A COMPANHIA ENTENDA RELEVANTES**

**CONTROLADORA/INVESTIDORA:**

**Niblak Participações S.A.**

ACIONISTAS	AÇÕES	
	ON	% Total
KL Participações Ltda.	6.076.071	25,0420
GL S.A. Participações	3.038.061	12,5211
KLA RO Participações Ltda.	2.686.869	11,0737
KLA PI Participações Ltda.	2.686.869	11,0737
DAWOJOBE Partic. S.A.	2.686.869	11,0737
MEKLA DELTA Participações Ltda.	4.050.722	16,6947
Pedro Franco Piva	3.038.061	12,5211
<b>TOTAL</b>	<b>24.263.522</b>	<b>100,0000</b>

**CONTROLADORA/INVESTIDORA:**

**KL Participações Ltda. (\*)**

QUOTISTAS	QUOTAS	
	Quantidade	% do Capital
Jacob Klabin Lafer Adm e Partic. S.A.	1	99,999
Miguel Lafer	1	0,001
<b>TOTAL</b>	<b>2</b>	<b>100,000</b>

(\*) Sociedade limitada, com capital social dividido em quotas de valores variados.

**CONTROLADORA/INVESTIDORA:**

**KLA RO Participações Ltda.**

QUOTISTAS	QUOTAS	
	Quantidade	% do Capital
GLIMDAS Participações S.A.	20.421.452.628	99,999
Outros	43.261	0,001
<b>TOTAL</b>	<b>20.421.495.889</b>	<b>100,000</b>

**CONTROLADORA/INVESTIDORA:**

**KLA PI Participações Ltda. (\*)**

QUOTISTAS	QUOTAS	
	Quantidade	% do Capital
DARAM Participações Ltda.	2	99,999
Daniel Miguel Klabin	1	0,001
<b>TOTAL</b>	<b>3</b>	<b>100,000</b>

(\*) Sociedade limitada, com capital social dividido em quotas de valores variados.

---

01265-3 KLABIN S.A.

89.637.490/0001-45

---

**20.01 - OUTRAS INFORMAÇÕES QUE A COMPANHIA ENTENDA RELEVANTES**

---

**CONTROLADORA/INVESTIDORA:**

**DARAM Participações Ltda.**

QUOTISTAS	QUOTAS	
	Quantidade	% do Capital
Daniel Miguel Klabin	10.604.389	53,53
Rose Klabin	3.068.340	15,49
Amanda Klabin	3.068.340	15,49
David Klabin	3.068.340	15,49
Outros	2	
<b>TOTAL</b>	<b>19.809.411</b>	<b>100,00</b>

**CONTROLADORA/INVESTIDORA:**

**MEKLA DELTA Participações Ltda. (\*)**

QUOTISTAS	QUOTAS	
	Quantidade	% do Capital
ESLI Participações S.A.	1	99,999
Outros	2	0,001
<b>TOTAL</b>	<b>3</b>	<b>100,000</b>

(\*) Sociedade limitada, com capital social dividido em quotas de valores variados.

01265-3 KLABIN S.A.

89.637.490/0001-45

**20.01 - OUTRAS INFORMAÇÕES QUE A COMPANHIA ENTENDA RELEVANTES**

**CONTROLADORA/INVESTIDORA:**

**Monteiro Aranha S.A.**

ACIONISTAS	AÇÕES	
	ON	% Total
Joaquim Francisco M. de Carvalho	1.626.651.965	14,03
Fundo de Pensões Banco Espírito Santo Lisboa (*)	1.168.120.757	10,07
Dresdner Bank AG (*)	1.159.759.765	10,00
Bradesco Capitalização S.A.	1.192.483.939	10,28
Soc. Técnica Monteiro Aranha Ltda.	961.337.879	8,29
Olavo Egydio Monteiro de Carvalho	905.042.208	7,80
AMC Participações S/C Ltda.	599.525.779	5,17
CEJMC Participações S/C Ltda.	599.525.779	5,17
SAMC Participações S/C Ltda.	599.525.779	5,17
Joaquim Álvaro M. de Carvalho	482.525.780	4,16
Ações em tesouraria	195.398.211	1,68
Outros (**)	2.107.699.809	18,18
<b>TOTAL</b>	<b>11.597.597.650</b>	<b>100,00</b>

(\*) Empresa no exterior

(\*\*) Acionistas com participação inferior a 5% do capital votante.

**CONTROLADORA/INVESTIDORA:**

**Bradesco Capitalização S.A.**

ACIONISTA	AÇÕES	
	ON	% Total
Bradesco Vida e Previdência S.A.	451.623	100,00
<b>TOTAL</b>	<b>451.623</b>	<b>100,00</b>

**CONTROLADORA/INVESTIDORA:**

**Bradesco Vida e Previdência S.A.**

ACIONISTA	AÇÕES	
	ON	% Total
Bradesco Seguros S.A.	145.773	100,00
<b>TOTAL</b>	<b>145.773</b>	<b>100,00</b>

**CONTROLADORA/INVESTIDORA:**

**Bradesco Seguros S.A.**

ACIONISTA	AÇÕES	
	ON	% Total
Banco Bradesco S.A.	625.344	99,44
Outros	3.527	0,56
<b>TOTAL</b>	<b>628.871</b>	<b>100,00</b>

01265-3 KLABIN S.A.

89.637.490/0001-45

**20.01 - OUTRAS INFORMAÇÕES QUE A COMPANHIA ENTENDA RELEVANTES**

**CONTROLADORA/INVESTIDORA:**

**Banco Bradesco S.A.**

ACIONISTA	AÇÕES					
	ON	%	PN	%	TOTAL	%
Cidade de Deus Cia Cial de Particip.	118.517.427	47,95	529.371	0,22	119.046.798	24,20
Fundação Bradesco	34.167.133	13,82	10.921.440	4,46	45.088.573	9,17
Banco Bilbao Vizcaya Argentaria S.A. (*)	12.366.285	5,00	12.253.536	5,01	24.619.821	5,00
Banco Espírito Santo (*)	16.377.413	6,63	278.321	0,11	16.655.734	3,39
Outros (**)	65.714.928	26,60	220.807.271	90,20	286.522.199	58,24
<b>TOTAL</b>	<b>247.143.186</b>	<b>100,00</b>	<b>244.789.939</b>	<b>100,00</b>	<b>491.933.125</b>	<b>100,00</b>

(\*) Empresa no exterior.

(\*\*) Acionistas com participação inferior a 5% do capital votante.

**CONTROLADORA/INVESTIDORA:**

**Cidade de Deus Cia. Comercial de Participações**

ACIONISTA	AÇÕES	
	ON	%
Nova Cidade de Deus Partic. S.A.	2.333.056.605	44,43
Fundação Bradesco	1.724.997.712	32,85
Lia Maria Aguiar	417.744.408	7,96
Lina Maria Aguiar	442.193.236	8,42
Outros (*)	332.631.968	6,34
<b>TOTAL</b>	<b>5.250.623.929</b>	<b>100,00</b>

(\*) Acionistas com participação inferior a 5% do capital votante.

**CONTROLADORA/INVESTIDORA:**

**Nova Cidade de Deus Partic. S.A.**

ACIONISTA	AÇÕES					
	ON	%	PN	%	TOTAL	%
Fundação Bradesco (*)	91.340.406	46,30	209.037.114	98,35	300.377.520	73,29
Cx. Benef. dos Funcionários Bradesco			3.511.005	1,65	3.511.005	0,86
Elo Participações S.A.	105.932.096	53,70			105.932.096	25,85
<b>TOTAL</b>	<b>197.272.502</b>	<b>100,00</b>	<b>212.548.119</b>	<b>100,00</b>	<b>409.820.621</b>	<b>100,00</b>

**CONTROLADORA/INVESTIDORA:**

**Elo Participações S.A.**

ACIONISTA	AÇÕES					
	ON	%	PN	%	TOTAL	%
Lázaro de Mello Brandão	6.769.981	5,63			6.769.981	3,68
Acionistas (*)	113.556.200	94,37	63.696.077	100,00	177.252.277	96,32
<b>TOTAL</b>	<b>120.326.181</b>	<b>100,00</b>	<b>63.696.077</b>	<b>100,00</b>	<b>184.022.258</b>	<b>100,00</b>

(\*) Nenhum acionista atinge, individualmente, mais de 5% do capital votante.

01265-3 KLABIN S.A.

89.637.490/0001-45

**20.01 - OUTRAS INFORMAÇÕES QUE A COMPANHIA ENTENDA RELEVANTES**

**CONTROLADORA/INVESTIDORA:**

**Soc. Técnica Monteiro Aranha Ltda.**

QUOTISTAS	QUOTAS	
	Quantidade	% Total
Joaquim Monteiro de Carvalho	343.634	99,99913
Outros	3	0,00087
<b>TOTAL</b>	<b>343.637</b>	<b>100,00000</b>

**CONTROLADORA/INVESTIDORA:**

**AMC Participações S/C Ltda.**

QUOTISTAS	QUOTAS	
	Quantidade	% Total
Astrid Monteiro de Carvalho	4.015.162	99,99998
Soc. Técnica Monteiro Aranha Ltda.	1	0,00002
<b>TOTAL</b>	<b>4.015.163</b>	<b>100,00000</b>

**CONTROLADORA/INVESTIDORA:**

**CEJMC Participações S/C Ltda.**

QUOTISTAS	QUOTAS	
	Quantidade	% Total
Celi Elisabete Júlia M. de Carvalho	2.923.469	99,99997
Soc. Técnica Monteiro Aranha Ltda.	1	0,00003
<b>TOTAL</b>	<b>2.923.470</b>	<b>100,00000</b>

**CONTROLADORA/INVESTIDORA:**

**SAMC Participações S/C Ltda.**

QUOTISTAS	QUOTAS	
	Quantidade	% Total
Sérgio Alberto M. de Carvalho	2.923.469	99,99997
Soc. Técnica Monteiro Aranha Ltda.	1	0,00003
<b>TOTAL</b>	<b>2.923.470</b>	<b>100,00000</b>

01265-3 KLABIN S.A.

89.637.490/0001-45

**20.01 - OUTRAS INFORMAÇÕES QUE A COMPANHIA ENTENDA RELEVANTES**

**2 EVOLUÇÃO DA PARTICIPAÇÃO ACIONÁRIA**

ACIONISTAS	Tipo	Em 1º de julho de 2004		Movimentação					Em 30 de junho de 2005		
		Quantidade de ações	%	Compra Subscrição	Venda	Novos Integrantes	Cancelamento de Ações	Saida de Integrantes	Quantidade de ações	%	Evolução %
Controladores	ON	201.962.562	63,70						201.962.562	63,75	0,05
	PN	132.635.215	22,04	362.167	(4.125.000)				128.872.382	21,45	(0,59)
Membros do Conselho de Administração	ON	18.763.529	5,92			15.896.634			34.660.163	10,94	5,02
	PN	2.854.723	0,47	7.888	(450.784)	17.092.433		(3)	19.504.257	3,25	2,78
Membros da Diretoria	ON	0	0,00						0	0,00	0,00
	PN	177.100	0,03	1.000	(26.000)	86.938			239.038	0,04	0,01
Membros do Conselho Fiscal	ON	1	0,00			1.000		(1)	1.000	0,00	0,00
	PN	3.541	0,00		(121)				3.420	0,00	0,00
Demais Acionistas	ON	96.101.471	30,31			(15.897.634)		1	80.203.838	25,31	(5,00)
	PN	465.185.154	77,31	(371.055)	4.601.905	(17.179.371)		3	452.236.636	75,26	(2,05)
Ações em Tesouraria	ON	221.829	0,07				(221.829)		0	0,00	(0,07)
	PN	895.216	0,15				(895.216)		0	0,00	(0,15)
<b>Total</b>	ON	<b>317.049.392</b>	<b>100,00</b>	<b>0</b>	<b>0</b>	<b>0</b>	<b>(221.829)</b>	<b>0</b>	<b>316.827.563</b>	<b>100,00</b>	<b>(0,00)</b>
	PN	<b>601.750.949</b>	<b>100,00</b>	<b>0</b>	<b>0</b>	<b>0</b>	<b>(895.216)</b>	<b>0</b>	<b>600.855.733</b>	<b>100,00</b>	<b>(0,00)</b>

**3 QUANTIDADE DE AÇÕES DE EMISSÃO DA COMPANHIA, DE TITULARIDADE, DIRETA OU INDIRETA, DOS CONTROLADORES, ADMINISTRADORES E CONSELHEIROS**

ACIONISTAS	AÇÕES					
	ON	%	PN	%	Total	%
Controladores	201.962.562	63,75	128.872.382	21,45	330.834.944	36,05
Membros do conselho de administração	34.660.163	10,94	19.504.257	3,25	54.164.420	5,90
Membros da Diretoria			239.038	0,04	239.038	0,03
Membros do conselho fiscal	1.000		3.420		4.420	

**4 QUANTIDADE DE AÇÕES EM CIRCULAÇÃO**

	AÇÕES					
	ON	%	PN	%	TOTAL	%
Controladores	201.962.562	63,75	128.872.382	21,45	330.834.944	36,05
Em Circulação	114.865.001	36,25	471.983.351	78,55	586.848.352	63,95
<b>Total</b>	<b>316.827.563</b>	<b>100,00</b>	<b>600.855.733</b>	<b>100,00</b>	<b>917.683.296</b>	<b>100,00</b>

---

01265-3 KLABIN S.A.

89.637.490/0001-45

---

## **21.01 - RELATÓRIO DA REVISÃO ESPECIAL - SEM RESSALVA**

---

Ao Conselho de Administração e Acionistas da  
Klabin S.A.

São Paulo – SP

1. Efetuamos uma revisão especial das Informações Trimestrais - ITR da Klabin S.A. (controladora e consolidado), referentes ao trimestre e semestre findos em 30 de junho de 2005, elaboradas de acordo com as práticas contábeis adotadas no Brasil e sob a responsabilidade da Administração da Companhia, compreendendo os balanços patrimoniais (controladora e consolidado), as respectivas demonstrações do resultado e os relatórios de desempenho.
2. Nossa revisão foi efetuada de acordo com as normas específicas estabelecidas pelo IBRACON - Instituto dos Auditores Independentes do Brasil, em conjunto com o Conselho Federal de Contabilidade, e consistiu, principalmente, em: (a) indagação e discussão com os administradores responsáveis pelas áreas contábil, financeira e operacional da Companhia e de suas controladas quanto aos critérios adotados na elaboração das Informações Trimestrais - ITR; e (b) revisão das informações e dos eventos subsequentes que tenham ou possam vir a ter efeitos relevantes sobre a situação financeira e as operações da Companhia e de suas controladas.
3. Baseados em nossa revisão especial, não temos conhecimento de nenhuma modificação relevante que deva ser feita nas Informações Trimestrais - ITR acima referidas para que estas estejam de acordo com as práticas contábeis adotadas no Brasil, aplicadas de forma condizente com as normas expedidas pela Comissão de Valores Mobiliários, especificamente aplicáveis à elaboração das Informações Trimestrais – ITR obrigatórias.

---

01265-3 KLABIN S.A.

89.637.490/0001-45

---

---

**21.01 - RELATÓRIO DA REVISÃO ESPECIAL - SEM RESSALVA**

---

4. Nossa revisão foi conduzida com o objetivo de emitirmos relatório sobre revisão especial das Informações Trimestrais - ITR referidas no parágrafo 1, tomadas em conjunto. As demonstrações do fluxo de caixa (controladora e consolidado) referentes ao semestre findo em 30 de junho de 2005, que estão sendo apresentadas para propiciar informações suplementares sobre a Companhia e suas controladas, não são requeridas como parte integrante das Informações Trimestrais - ITR. Essas demonstrações do fluxo de caixa referentes ao semestre findo em 30 de junho de 2005 foram submetidas aos procedimentos de revisão descritos no parágrafo 2 e, com base em nossa revisão especial, não temos conhecimento de qualquer modificação relevante que deva ser efetuada nessas demonstrações suplementares, para que estejam adequadamente apresentadas, em todos os seus aspectos relevantes em relação às Informações Trimestrais - ITR referentes ao semestre findo em 30 de junho de 2005 tomadas em conjunto.
5. Os balanços patrimoniais levantados em 31 de março de 2005 (controladora e consolidado) e as respectivas demonstrações do resultado referentes ao trimestre e semestre findos em 30 de junho de 2004 e as demonstrações suplementares do fluxo de caixa referentes ao semestre findo em 30 de junho de 2004, apresentados para fins de comparação, foram por nós revisados, conforme relatórios de revisão especial, sem ressalvas, datados de 22 de abril de 2005 e 23 de julho de 2004, respectivamente.

São Paulo, 21 de julho de 2005

DELOITTE TOUCHE TOHMATSU  
Auditores Independentes  
CRC nº 2 SP 011609/O-8

Eduardo Jorge Costa Martins  
Contador  
CRC nº 1 SP 180333/O-3

As folhas das ITRs, por nós revisadas, estão rubricadas tão-somente para fins de identificação.



01.01 - IDENTIFICAÇÃO

1 - CÓDIGO CVM 01265-3	2 - DENOMINAÇÃO SOCIAL KLABIN S.A.	3 - CNPJ 89.637.490/0001-45
---------------------------	---------------------------------------	--------------------------------

ÍNDICE

GRUPO	QUADRO	DESCRIÇÃO	PÁGINA
01	01	IDENTIFICAÇÃO	1
01	02	SEDE	1
01	03	DIRETOR DE RELAÇÕES COM INVESTIDORES (Endereço para Correspondência com a Companhia)	1
01	04	REFERÊNCIA DO ITR	1
01	05	COMPOSIÇÃO DO CAPITAL SOCIAL	2
01	06	CARACTERÍSTICAS DA EMPRESA	2
01	07	SOCIEDADES NÃO INCLUÍDAS NAS DEMONSTRAÇÕES FINANCEIRAS CONSOLIDADAS	2
01	08	PROVENTOS EM DINHEIRO	2
01	09	CAPITAL SOCIAL SUBSCRITO E ALTERAÇÕES NO EXERCÍCIO SOCIAL EM CURSO	3
01	10	DIRETOR DE RELAÇÕES COM INVESTIDORES	3
02	01	BALANÇO PATRIMONIAL ATIVO	4
02	02	BALANÇO PATRIMONIAL PASSIVO	5
03	01	DEMONSTRAÇÃO DO RESULTADO	7
08	01	BALANÇO PATRIMONIAL ATIVO CONSOLIDADO	9
08	02	BALANÇO PATRIMONIAL PASSIVO CONSOLIDADO	10
09	01	DEMONSTRAÇÃO DO RESULTADO CONSOLIDADO	12
06	01	NOTAS EXPLICATIVAS	14
07	01	COMENTÁRIO DO DESEMPENHO DA COMPANHIA NO TRIMESTRE	26
12	01	COMENTÁRIO DO DESEMPENHO CONSOLIDADO NO TRIMESTRE	27
14	01	CARACTERÍSTICAS DA EMISSÃO PÚBLICA OU PARTICULAR DE DEBÊNTURES	35
19	01	PROJETOS DE INVESTIMENTO	36
20	01	OUTRAS INFORMAÇÕES QUE A COMPANHIA ENTENDA RELEVANTES	37
21	01	RELATÓRIO DA REVISÃO ESPECIAL	47/48