

O REGISTRO NA CVM NÃO IMPLICA QUALQUER APRECIÇÃO SOBRE A COMPANHIA, SENDO OS SEUS ADMINISTRADORES RESPONSÁVEIS PELA VERACIDADE DAS INFORMAÇÕES PRESTADAS.

**01.01 - IDENTIFICAÇÃO**

1 - CÓDIGO CVM <b>01265-3</b>	2 - DENOMINAÇÃO SOCIAL <b>KLABIN S.A.</b>	3 - CNPJ <b>89.637.490/0001-45</b>
4 - NIRE <b>35300188349</b>		

**01.02 - SEDE**

1 - ENDEREÇO COMPLETO Rua Formosa, 367 12º andar		2 - BAIRRO OU DISTRITO Centro	
3 - CEP 01075-900	4 - MUNICÍPIO SÃO PAULO		5 - UF SP
6 - DDD 011	7 - TELEFONE 3225-4000	8 - TELEFONE -	9 - TELEFONE -
10 - TELEX	11 - DDD 011	12 - FAX 3225-4241	13 - FAX -
14 - FAX -			
15 - E-MAIL klabin@klabin.com.br			

**01.03 - DIRETOR DE RELAÇÕES COM INVESTIDORES (Endereço para Correspondência com a Companhia)**

1 - NOME Ronald Seckelmann			
2 - ENDEREÇO COMPLETO Rua Formosa, 367 12º andar		3 - BAIRRO OU DISTRITO Centro	
4 - CEP 01075-900	5 - MUNICÍPIO SÃO PAULO		6 - UF SP
7 - DDD 011	8 - TELEFONE 3225-4000	9 - TELEFONE -	10 - TELEFONE -
11 - TELEX	12 - DDD -	13 - FAX -	14 - FAX -
15 - FAX -			
16 - E-MAIL rseckelmann@klabin.com.br			

**01.04 - REFERÊNCIA / AUDITOR**

EXERCÍCIO SOCIAL EM CURSO		TRIMESTRE ATUAL			TRIMESTRE ANTERIOR		
1 - INÍCIO	2 - TÉRMINO	3 - NÚMERO	4 - INÍCIO	5 - TÉRMINO	6 - NÚMERO	7 - INÍCIO	8 - TÉRMINO
01/01/2005	31/12/2005	1	01/01/2005	31/03/2005	4	01/10/2004	31/12/2004
9 - NOME/RAZÃO SOCIAL DO AUDITOR Deloitte Touche Tohmatsu Auditores Independentes					10 - CÓDIGO CVM 00385-9		
11 - NOME DO RESPONSÁVEL TÉCNICO Eduardo Jorge Costa Martins					12 - CPF DO RESP. TÉCNICO 066.557.558-08		

**01.01 - IDENTIFICAÇÃO**

1 - CÓDIGO CVM 01265-3	2 - DENOMINAÇÃO SOCIAL KLABIN S.A.	3 - CNPJ 89.637.490/0001-45
---------------------------	---------------------------------------	--------------------------------

**01.05 - COMPOSIÇÃO DO CAPITAL SOCIAL**

Número de Ações (Mil)	1 - TRIMESTRE ATUAL 31/03/2005	2 - TRIMESTRE ANTERIOR 31/12/2004	3 - IGUAL TRIMESTRE EX. ANTERIOR 31/03/2004
<b>Do Capital Integralizado</b>			
1 - Ordinárias	316.827	317.049	317.049
2 - Preferenciais	600.856	601.751	601.751
3 - Total	917.683	918.800	918.800
<b>Em Tesouraria</b>			
4 - Ordinárias	0	222	222
5 - Preferenciais	0	895	895
6 - Total	0	1.117	1.117

**01.06 - CARACTERÍSTICAS DA EMPRESA**

1 - TIPO DE EMPRESA Empresa Comercial, Industrial e Outras
2 - TIPO DE SITUAÇÃO Operacional
3 - NATUREZA DO CONTROLE ACIONÁRIO Privada Nacional
4 - CÓDIGO ATIVIDADE 104 - Papel e Celulose
5 - ATIVIDADE PRINCIPAL Ind. papel, celulose, embalagem, florest. e reflorest.
6 - TIPO DE CONSOLIDADO Total
7 - TIPO DO RELATÓRIO DOS AUDITORES Sem Ressalva

**01.07 - SOCIEDADES NÃO INCLUÍDAS NAS DEMONSTRAÇÕES FINANCEIRAS CONSOLIDADAS**

1 - ITEM	2 - CNPJ	3 - DENOMINAÇÃO SOCIAL
----------	----------	------------------------

**01.08 - PROVENTOS EM DINHEIRO DELIBERADOS E/OU PAGOS DURANTE E APÓS O TRIMESTRE**

1 - ITEM	2 - EVENTO	3 - APROVAÇÃO	4 - PROVENTO	5 - INÍCIO PGTO.	6 - ESPÉCIE E CLASSE DE AÇÃO	7 - VALOR DO PROVENTO P/ AÇÃO
01	AGO/E	21/03/2005	Dividendo	08/04/2005	ON	0,0920500000
02	AGO/E	21/03/2005	Dividendo	08/04/2005	PN	0,1012600000

**01.01 - IDENTIFICAÇÃO**

1 - CÓDIGO CVM 01265-3	2 - DENOMINAÇÃO SOCIAL KLABIN S.A.	3 - CNPJ 89.637.490/0001-45
---------------------------	---------------------------------------	--------------------------------

**01.09 - CAPITAL SOCIAL SUBSCRITO E ALTERAÇÕES NO EXERCÍCIO SOCIAL EM CURSO**

1- ITEM	2 - DATA DA ALTERAÇÃO	3 - VALOR DO CAPITAL SOCIAL (Reais Mil)	4 - VALOR DA ALTERAÇÃO (Reais Mil)	5 - ORIGEM DA ALTERAÇÃO	7 - QUANTIDADE DE AÇÕES EMITIDAS (Mil)	8 - PREÇO DA AÇÃO NA EMISSÃO (Reais)
01	21/03/2005	1.100.000	190.141	Reserva de Lucro	0	0,0000000000
02	21/03/2005	1.100.000	109.859	Reserva de Capital	0	0,0000000000

**01.10 - DIRETOR DE RELAÇÕES COM INVESTIDORES**

1 - DATA 25/04/2005	2 - ASSINATURA
------------------------	----------------

**01.01 - IDENTIFICAÇÃO**

1 - CÓDIGO CVM 01265-3	2 - DENOMINAÇÃO SOCIAL KLABIN S.A.	3 - CNPJ 89.637.490/0001-45
---------------------------	---------------------------------------	--------------------------------

**02.01 - BALANÇO PATRIMONIAL ATIVO (Reais Mil)**

1 - CÓDIGO	2 - DESCRIÇÃO	3 - 31/03/2005	4 - 31/12/2004
1	Ativo Total	4.654.271	4.345.606
1.01	Ativo Circulante	1.994.024	1.796.546
1.01.01	Disponibilidades	1.161.227	876.971
1.01.01.01	Caixa e bancos	14.445	16.472
1.01.01.02	Aplicações financeiras	1.146.782	860.499
1.01.02	Créditos	439.933	499.864
1.01.02.01	Clientes	386.667	508.470
1.01.02.02	Cambiais e duplicatas descontadas	(30.829)	(5.609)
1.01.02.03	Provisão contas de liquidação duvidosa	(23.507)	(19.763)
1.01.02.04	Empresas controladas e ligadas	107.602	16.766
1.01.03	Estoques	294.912	272.587
1.01.04	Outros	97.952	147.124
1.01.04.01	Impostos e contribuições a recuperar	54.625	109.356
1.01.04.02	Despesas antecipadas	15.839	9.236
1.01.04.03	Demais contas a receber	12.767	14.304
1.01.04.04	Títulos a receber	14.721	14.228
1.02	Ativo Realizável a Longo Prazo	363.061	361.699
1.02.01	Créditos Diversos	0	0
1.02.02	Créditos com Pessoas Ligadas	1.640	150
1.02.02.01	Com Coligadas	0	0
1.02.02.02	Com Controladas	1.640	150
1.02.02.03	Com Outras Pessoas Ligadas	0	0
1.02.03	Outros	361.421	361.549
1.02.03.01	Imposto renda e contrib. social diferido	177.191	179.428
1.02.03.02	Depósitos judiciais	92.066	89.973
1.02.03.03	Impostos a compensar	21.936	20.994
1.02.03.04	Despesas antecipadas	4.406	3.565
1.02.03.05	Demais contas a receber	33.157	32.737
1.02.03.06	Títulos a receber	32.665	34.852
1.03	Ativo Permanente	2.297.186	2.187.361
1.03.01	Investimentos	424.533	306.069
1.03.01.01	Participações em Coligadas	0	0
1.03.01.02	Participações em Controladas	422.409	303.944
1.03.01.03	Outros Investimentos	2.124	2.125
1.03.02	Imobilizado	1.824.841	1.823.998
1.03.03	Diferido	47.812	57.294

**01.01 - IDENTIFICAÇÃO**

1 - CÓDIGO CVM 01265-3	2 - DENOMINAÇÃO SOCIAL KLABIN S.A.	3 - CNPJ 89.637.490/0001-45
---------------------------	---------------------------------------	--------------------------------

**02.02 - BALANÇO PATRIMONIAL PASSIVO (Reais Mil)**

1 - CÓDIGO	2 - DESCRIÇÃO	3 - 31/03/2005	4 - 31/12/2004
2	Passivo Total	4.654.271	4.345.606
2.01	Passivo Circulante	952.563	877.273
2.01.01	Empréstimos e Financiamentos	451.748	396.103
2.01.02	Debêntures	23.118	8.887
2.01.03	Fornecedores	112.839	133.217
2.01.04	Impostos, Taxas e Contribuições	44.037	93.499
2.01.04.01	Impostos a recolher	29.905	22.966
2.01.04.02	Prov. imp. renda e contrib. social	14.132	70.533
2.01.05	Dividendos a Pagar	90.007	90.007
2.01.06	Provisões	0	0
2.01.07	Dívidas com Pessoas Ligadas	129.100	50.072
2.01.08	Outros	101.714	105.488
2.01.08.01	Salários, férias e encargos sociais	43.059	59.222
2.01.08.02	Demais contas a pagar	58.655	46.266
2.02	Passivo Exigível a Longo Prazo	1.466.206	1.360.822
2.02.01	Empréstimos e Financiamentos	1.004.557	903.880
2.02.02	Debêntures	314.050	314.050
2.02.03	Provisões	0	0
2.02.04	Dívidas com Pessoas Ligadas	0	252
2.02.05	Outros	147.599	142.640
2.02.05.01	Imp. renda e contrib. social diferidos	3.222	3.368
2.02.05.02	Provisão para contingências	116.238	114.533
2.02.05.03	Demais contas a pagar	28.139	24.739
2.03	Resultados de Exercícios Futuros	0	0
2.05	Patrimônio Líquido	2.235.502	2.107.511
2.05.01	Capital Social Realizado	1.100.000	800.000
2.05.02	Reservas de Capital	83.986	193.845
2.05.02.01	Especial Lei 8200/91	83.986	83.986
2.05.02.02	Ágio na emissão de ações	0	109.646
2.05.02.03	Incentivos fiscais	0	213
2.05.03	Reservas de Reavaliação	88.993	89.521
2.05.03.01	Ativos Próprios	88.993	89.521
2.05.03.02	Controladas/Coligadas	0	0
2.05.04	Reservas de Lucro	834.004	1.024.145
2.05.04.01	Legal	72.821	72.821
2.05.04.02	Estatutária	761.183	955.189
2.05.04.03	Para Contingências	0	0
2.05.04.04	De Lucros a Realizar	0	0
2.05.04.05	Retenção de Lucros	0	0
2.05.04.06	Especial p/ Dividendos Não Distribuídos	0	0
2.05.04.07	Outras Reservas de Lucro	0	(3.865)

**01.01 - IDENTIFICAÇÃO**

1 - CÓDIGO CVM 01265-3	2 - DENOMINAÇÃO SOCIAL KLABIN S.A.	3 - CNPJ 89.637.490/0001-45
---------------------------	---------------------------------------	--------------------------------

**02.02 - BALANÇO PATRIMONIAL PASSIVO (Reais Mil)**

1 - CÓDIGO	2 - DESCRIÇÃO	3 -31/03/2005	4 -31/12/2004
2.05.04.07.01	Ações em tesouraria	0	(3.865)
2.05.05	Lucros/Prejuizos Acumulados	128.519	0

01.01 - IDENTIFICAÇÃO

1 - CÓDIGO CVM	2 - DENOMINAÇÃO SOCIAL	3 - CNPJ
01265-3	KLABIN S.A.	89.637.490/0001-45

03.01 - DEMONSTRAÇÃO DO RESULTADO (Reais Mil)

1 - CÓDIGO	2 - DESCRIÇÃO	3 - 01/01/2005 a 31/03/2005	4 - 01/01/2005 a 31/03/2005	5 - 01/01/2004 a 31/03/2004	6 - 01/01/2004 a 31/03/2004
3.01	Receita Bruta de Vendas e/ou Serviços	758.702	758.702	709.365	709.365
3.02	Deduções da Receita Bruta	(123.990)	(123.990)	(95.400)	(95.400)
3.03	Receita Líquida de Vendas e/ou Serviços	634.712	634.712	613.965	613.965
3.04	Custo de Bens e/ou Serviços Vendidos	(461.175)	(461.175)	(392.881)	(392.881)
3.05	Resultado Bruto	173.537	173.537	221.084	221.084
3.06	Despesas/Receitas Operacionais	(28.021)	(28.021)	(72.061)	(72.061)
3.06.01	Com Vendas	(52.609)	(52.609)	(69.746)	(69.746)
3.06.02	Gerais e Administrativas	(36.345)	(36.345)	(28.261)	(28.261)
3.06.03	Financeiras	(33.339)	(33.339)	(27.700)	(27.700)
3.06.03.01	Receitas Financeiras	35.712	35.712	26.877	26.877
3.06.03.02	Despesas Financeiras	(69.051)	(69.051)	(54.577)	(54.577)
3.06.04	Outras Receitas Operacionais	362	362	248	248
3.06.05	Outras Despesas Operacionais	(9.701)	(9.701)	(13.046)	(13.046)
3.06.06	Resultado da Equivalência Patrimonial	103.611	103.611	66.444	66.444
3.07	Resultado Operacional	145.516	145.516	149.023	149.023
3.08	Resultado Não Operacional	(1.303)	(1.303)	1.063	1.063
3.08.01	Receitas	84	84	1.219	1.219
3.08.02	Despesas	(1.387)	(1.387)	(156)	(156)
3.09	Resultado Antes Tributação/Participações	144.213	144.213	150.086	150.086
3.10	Provisão para IR e Contribuição Social	(13.952)	(13.952)	(19.338)	(19.338)
3.11	IR Diferido	(2.091)	(2.091)	(10.863)	(10.863)
3.12	Participações/Contribuições Estatutárias	0	0	0	0
3.12.01	Participações	0	0	0	0
3.12.02	Contribuições	0	0	0	0
3.13	Reversão dos Juros sobre Capital Próprio	0	0	0	0
3.15	Lucro/Prejuízo do Período	128.170	128.170	119.885	119.885

**01.01 - IDENTIFICAÇÃO**

1 - CÓDIGO CVM 01265-3	2 - DENOMINAÇÃO SOCIAL KLABIN S.A.	3 - CNPJ 89.637.490/0001-45
---------------------------	---------------------------------------	--------------------------------

**03.01 - DEMONSTRAÇÃO DO RESULTADO (Reais Mil)**

1 - CÓDIGO	2 - DESCRIÇÃO	3 - 01/01/2005 a 31/03/2005	4 - 01/01/2005 a 31/03/2005	5 - 01/01/2004 a 31/03/2004	6 - 01/01/2004 a 31/03/2004
	NÚMERO AÇÕES, EX-TESOURARIA (Mil)	917.683	917.683	917.683	917.683
	LUCRO POR AÇÃO (Reais)	0,13967	0,13967	0,13064	0,13064
	PREJUÍZO POR AÇÃO (Reais)				



**01.01 - IDENTIFICAÇÃO**

1 - CÓDIGO CVM 01265-3	2 - DENOMINAÇÃO SOCIAL KLABIN S.A.	3 - CNPJ 89.637.490/0001-45
---------------------------	---------------------------------------	--------------------------------

**08.01 - BALANÇO PATRIMONIAL ATIVO CONSOLIDADO (Reais Mil)**

1 - CÓDIGO	2 - DESCRIÇÃO	3 - 31/03/2005	4 - 31/12/2004
1	Ativo Total	4.626.900	4.368.152
1.01	Ativo Circulante	2.266.305	2.032.678
1.01.01	Disponibilidades	1.413.688	1.124.763
1.01.01.01	Caixa e bancos	22.838	20.561
1.01.01.02	Aplicações financeiras	1.390.850	1.104.202
1.01.02	Créditos	452.638	487.933
1.01.02.01	Clientes	508.997	515.152
1.01.02.02	Cambiais e duplicatas descontadas	(30.829)	(5.609)
1.01.02.03	Provisão contas de liquidação duvidosa	(25.530)	(21.610)
1.01.02.04	Empresas controladas e coligadas	0	0
1.01.03	Estoques	296.719	269.761
1.01.04	Outros	103.260	150.221
1.01.04.01	Impostos e contribuições a recuperar	56.232	109.674
1.01.04.02	Despesas antecipadas	15.839	9.236
1.01.04.03	Demais contas a receber	16.468	17.083
1.01.04.04	Títulos a receber	14.721	14.228
1.02	Ativo Realizável a Longo Prazo	365.230	365.579
1.02.01	Créditos Diversos	0	0
1.02.02	Créditos com Pessoas Ligadas	0	0
1.02.02.01	Com Coligadas	0	0
1.02.02.02	Com Controladas	0	0
1.02.02.03	Com Outras Pessoas Ligadas	0	0
1.02.03	Outros	365.230	365.579
1.02.03.01	Imp. renda e contrib. social diferidos	177.191	179.428
1.02.03.02	Depósitos judiciais	92.675	90.803
1.02.03.03	Impostos a compensar	21.936	20.994
1.02.03.04	Despesas antecipadas	4.406	3.565
1.02.03.05	Demais contas a receber	36.356	35.937
1.02.03.06	Títulos a receber	32.666	34.852
1.03	Ativo Permanente	1.995.365	1.969.895
1.03.01	Investimentos	9.906	10.036
1.03.01.01	Participações em Coligadas	0	0
1.03.01.02	Participações em Controladas	7.782	7.911
1.03.01.03	Outros Investimentos	2.124	2.125
1.03.02	Imobilizado	1.935.142	1.899.980
1.03.03	Diferido	50.317	59.879

**01.01 - IDENTIFICAÇÃO**

1 - CÓDIGO CVM	2 - DENOMINAÇÃO SOCIAL	3 - CNPJ
01265-3	KLABIN S.A.	89.637.490/0001-45

**08.02 - BALANÇO PATRIMONIAL PASSIVO CONSOLIDADO (Reais Mil)**

1 - CÓDIGO	2 - DESCRIÇÃO	3 - 31/03/2005	4 - 31/12/2004
2	Passivo Total	4.626.900	4.368.152
2.01	Passivo Circulante	842.824	837.895
2.01.01	Empréstimos e Financiamentos	451.748	396.103
2.01.02	Debêntures	23.118	8.887
2.01.03	Fornecedores	116.872	136.894
2.01.04	Impostos, Taxas e Contribuições	50.611	97.424
2.01.04.01	Impostos a recolher	32.633	24.061
2.01.04.02	Provisão p/ imp. renda e contrib. social	17.978	73.363
2.01.05	Dividendos a Pagar	90.007	90.007
2.01.06	Provisões	0	0
2.01.07	Dívidas com Pessoas Ligadas	0	1.599
2.01.08	Outros	110.468	106.981
2.01.08.01	Salários, férias e encargos sociais	44.428	60.715
2.01.08.02	Demais contas a pagar	66.040	46.266
2.02	Passivo Exigível a Longo Prazo	1.469.515	1.363.382
2.02.01	Empréstimos e Financiamentos	1.004.557	903.880
2.02.02	Debêntures	314.050	314.050
2.02.03	Provisões	0	0
2.02.04	Dívidas com Pessoas Ligadas	0	0
2.02.05	Outros	150.908	145.452
2.02.05.01	Imp. renda e contrib. social diferidos	3.222	3.368
2.02.05.02	Provisão para contingências	116.238	114.533
2.02.05.03	Demais contas a pagar	31.448	27.551
2.03	Resultados de Exercícios Futuros	0	0
2.04	Participações Minoritárias	79.059	59.364
2.05	Patrimônio Líquido	2.235.502	2.107.511
2.05.01	Capital Social Realizado	1.100.000	800.000
2.05.02	Reservas de Capital	83.986	193.845
2.05.02.01	Especial Lei 8200/91	83.986	83.986
2.05.02.02	Ágio na emissão de ações	0	109.646
2.05.02.03	Incentivos fiscais	0	213
2.05.03	Reservas de Reavaliação	88.993	89.521
2.05.03.01	Ativos Próprios	88.993	89.521
2.05.03.02	Controladas/Coligadas	0	0
2.05.04	Reservas de Lucro	834.004	1.024.145
2.05.04.01	Legal	72.821	72.821
2.05.04.02	Estatutária	761.183	955.189
2.05.04.03	Para Contingências	0	0
2.05.04.04	De Lucros a Realizar	0	0
2.05.04.05	Retenção de Lucros	0	0
2.05.04.06	Especial p/ Dividendos Não Distribuídos	0	0

**01.01 - IDENTIFICAÇÃO**

1 - CÓDIGO CVM 01265-3	2 - DENOMINAÇÃO SOCIAL KLABIN S.A.	3 - CNPJ 89.637.490/0001-45
---------------------------	---------------------------------------	--------------------------------

**08.02 - BALANÇO PATRIMONIAL PASSIVO CONSOLIDADO (Reais Mil)**

1 - CÓDIGO	2 - DESCRIÇÃO	3 -31/03/2005	4 -31/12/2004
2.05.04.07	Outras Reservas de Lucro	0	(3.865)
2.05.04.07.01	Ações em tesouraria	0	(3.865)
2.05.05	Lucros/Prejuízos Acumulados	128.519	0

01.01 - IDENTIFICAÇÃO

1 - CÓDIGO CVM 01265-3	2 - DENOMINAÇÃO SOCIAL KLABIN S.A.	3 - CNPJ 89.637.490/0001-45
---------------------------	---------------------------------------	--------------------------------

09.01 - DEMONSTRAÇÃO DO RESULTADO CONSOLIDADO (Reais Mil)

1 - CÓDIGO	2 - DESCRIÇÃO	3 - 01/01/2005 a 31/03/2005	4 - 01/01/2005 a 31/03/2005	5 - 01/01/2004 a 31/03/2004	6 - 01/01/2004 a 31/03/2004
3.01	Receita Bruta de Vendas e/ou Serviços	800.191	800.191	729.272	729.272
3.02	Deduções da Receita Bruta	(126.987)	(126.987)	(99.029)	(99.029)
3.03	Receita Líquida de Vendas e/ou Serviços	673.204	673.204	630.243	630.243
3.04	Custo de Bens e/ou Serviços Vendidos	(364.043)	(364.043)	(341.422)	(341.422)
3.05	Resultado Bruto	309.161	309.161	288.821	288.821
3.06	Despesas/Receitas Operacionais	(152.014)	(152.014)	(137.005)	(137.005)
3.06.01	Com Vendas	(71.613)	(71.613)	(70.501)	(70.501)
3.06.02	Gerais e Administrativas	(37.156)	(37.156)	(29.097)	(29.097)
3.06.03	Financeiras	(29.803)	(29.803)	(21.901)	(21.901)
3.06.03.01	Receitas Financeiras	37.884	37.884	29.999	29.999
3.06.03.02	Despesas Financeiras	(67.687)	(67.687)	(51.900)	(51.900)
3.06.04	Outras Receitas Operacionais	252	252	248	248
3.06.05	Outras Despesas Operacionais	(13.534)	(13.534)	(15.618)	(15.618)
3.06.06	Resultado da Equivalência Patrimonial	(160)	(160)	(136)	(136)
3.07	Resultado Operacional	157.147	157.147	151.816	151.816
3.08	Resultado Não Operacional	(1.353)	(1.353)	1.063	1.063
3.08.01	Receitas	84	84	1.219	1.219
3.08.02	Despesas	(1.437)	(1.437)	(156)	(156)
3.09	Resultado Antes Tributação/Participações	155.794	155.794	152.879	152.879
3.10	Provisão para IR e Contribuição Social	(17.908)	(17.908)	(21.953)	(21.953)
3.11	IR Diferido	(2.091)	(2.091)	(10.863)	(10.863)
3.12	Participações/Contribuições Estatutárias	0	0	0	0
3.12.01	Participações	0	0	0	0
3.12.02	Contribuições	0	0	0	0
3.13	Reversão dos Juros sobre Capital Próprio	0	0	0	0
3.14	Participações Minoritárias	(7.625)	(7.625)	(178)	(178)
3.15	Lucro/Prejuízo do Período	128.170	128.170	119.885	119.885

**01.01 - IDENTIFICAÇÃO**

1 - CÓDIGO CVM 01265-3	2 - DENOMINAÇÃO SOCIAL KLABIN S.A.	3 - CNPJ 89.637.490/0001-45
---------------------------	---------------------------------------	--------------------------------

**09.01 - DEMONSTRAÇÃO DO RESULTADO CONSOLIDADO (Reais Mil)**

1 - CÓDIGO	2 - DESCRIÇÃO	3 - 01/01/2005 a 31/03/2005	4 - 01/01/2005 a 31/03/2005	5 - 01/01/2004 a 31/03/2004	6 - 01/01/2004 a 31/03/2004
	NÚMERO AÇÕES, EX-TESOURARIA (Mil)	917.683	917.683	917.683	917.683
	LUCRO POR AÇÃO (Reais)	0,13967	0,13967	0,13064	0,13064
	PREJUÍZO POR AÇÃO (Reais)				

01265-3 KLABIN S.A.

89.637.490/0001-45

## 06.01 - NOTAS EXPLICATIVAS

As Notas Explicativas estão sendo apresentadas em milhares de reais ou dólares norte-americanos, exceto quando mencionado.

### 1 CONTEXTO OPERACIONAL

A Klabin S.A. e controladas atuam nos seguintes segmentos da indústria de papel para atendimento aos mercados interno e externo: reflorestamento e madeira, papéis de embalagem, sacos industriais e caixas de papelão ondulado. Suas atividades são integradas desde o florestamento até a fabricação dos produtos finais.

Durante o exercício de 2004, a sociedade controladora (Klabin S.A.) constituiu 12 sociedades em conta de participação (SCP's) e no 1º trimestre de 2005 foram constituídas outras 2, com o propósito específico de captar recursos financeiros para projetos de reflorestamento. A sociedade controladora, na qualidade de sócio ostensivo, contribuiu com ativos florestais, basicamente florestas e com terras, através da concessão de direito de uso e os demais sócios investidores contribuíram em espécie para as referidas SCP's. Essas SCP's asseguram à Klabin S.A. o direito de preferência para aquisição de produtos florestais a preços de mercado.

Em dezembro de 2004, a controlada integral Klabin Ltd. (anteriormente denominada Mirca Ltd.) constituiu uma empresa comercial exportadora denominada Klabin Trade. A partir de janeiro de 2005 a Klabin S.A. passou a exportar seus produtos através desta controlada.

### 2 PRINCIPAIS PRÁTICAS CONTÁBEIS

#### Práticas contábeis aplicadas

As informações trimestrais são apresentadas de acordo com as práticas contábeis adotadas no Brasil, suplementadas por normas e regulamentos emitidos pela Comissão de Valores Mobiliários – CVM, e foram elaboradas segundo princípios, métodos e critérios uniformes em relação àqueles adotados na elaboração das demonstrações financeiras do exercício findo em 31 de dezembro de 2004.

### 3 DISPONIBILIDADES

	<b>Controladora</b>		<b>Consolidado</b>	
	<b>31/03/2005</b>	<b>31/12/2004</b>	<b>31/03/2005</b>	<b>31/12/2004</b>
Caixa e bancos	14.445	16.472	22.838	20.561
Aplicações financeiras:				
. Moeda Nacional	942.779	659.580	987.225	705.802
. Moeda Estrangeira	168.515	166.784	368.137	364.265
	<b>1.125.739</b>	<b>842.836</b>	<b>1.378.200</b>	<b>1.090.628</b>
Aplicação financeira - conta vinculada	35.488	34.135	35.488	34.135
	<b>1.161.227</b>	<b>876.971</b>	<b>1.413.688</b>	<b>1.124.763</b>

01265-3 KLABIN S.A.

89.637.490/0001-45

## 06.01 - NOTAS EXPLICATIVAS

### 4 IMPOSTO DE RENDA E CONTRIBUIÇÃO SOCIAL

#### a) Natureza e expectativa de realização ou liquidação dos impostos diferidos

	Controladora e Consolidado	
	31/03/2005	31/12/2004
Provisões não dedutíveis	96.424	92.633
Tributos em discussão judicial	13.937	13.814
Prejuízos fiscais e bases negativas	66.830	72.981
<b>Ativo realizável a longo prazo</b>	<b>177.191</b>	<b>179.428</b>
Imposto de renda diferido sobre venda de ativos	1.351	1.351
Depreciação acelerada incentivada	1.871	2.017
<b>Passivo exigível a longo prazo</b>	<b>3.222</b>	<b>3.368</b>

Em atendimento à deliberação nº 273/98 e instrução nº 371/02 da CVM, a administração, com base em orçamento e plano de negócios aprovados pelo conselho fiscal e pelo conselho de administração, estima que os créditos fiscais sejam realizados durante os exercícios de 2005 a 2009, conforme demonstrado a seguir:

	Controladora e Consolidado	
	31/03/2005	31/12/2004
2005	37.801	37.801
2006	29.930	29.930
2007	33.542	33.542
2008	37.420	37.420
2009	38.498	40.735
	<b>177.191</b>	<b>179.428</b>

Tendo em vista ser difícil prever com exatidão o prazo de realização dos impostos diferidos, sobretudo os relacionados às provisões não dedutíveis e tributos em discussão judicial, a administração da companhia decidiu manter a totalidade dos referidos créditos tributários classificados no ativo realizável a longo prazo.

01265-3 KLABIN S.A.

89.637.490/0001-45

**06.01 - NOTAS EXPLICATIVAS**

**b) Conciliação do imposto de renda e da contribuição social com o resultado da aplicação direta da alíquota dos respectivos tributos sobre o resultado do exercício**

	Controladora		Consolidado	
	31/03/2005	31/03/2004	31/03/2005	31/03/2004
<b>Resultado antes do imposto de renda e da contribuição social</b>	<b>144.213</b>	<b>150.086</b>	<b>155.794</b>	<b>152.879</b>
Imposto de renda e contribuição social à alíquota de 34%	49.032	51.030	52.970	51.979
Efeito tributário das principais adições e (exclusões):				
Resultado de equivalência patrimonial	(35.228)	(22.591)	54	46
Diferença de tributação - empresas controladas			(34.629)	(19.246)
Contribuição previdência privada		1.213		1.213
Gratificação a Diretores	1.131		1.131	
Realização da correção monetária especial	173	364	173	364
Doações e brindes	422	593	422	593
Royalties indedutíveis	351	315	351	315
Rendimento de aplicação no exterior não tributado	(1.047)		(1.047)	
Outros efeitos	1.209	(723)	574	(2.448)
	<b>16.043</b>	<b>30.201</b>	<b>19.999</b>	<b>32.816</b>
Imposto de renda e contribuição social:				
. Corrente	13.952	19.338	17.908	21.953
. Diferido	2.091	10.863	2.091	10.863
<b>Imposto de renda e contribuição social do resultado</b>	<b>16.043</b>	<b>30.201</b>	<b>19.999</b>	<b>32.816</b>



01265-3 KLABIN S.A.

89.637.490/0001-45

**06.01 - NOTAS EXPLICATIVAS**

5

**PARTES RELACIONADAS**

		Controladora					
		31/03/2005			31/12/2004		
		Ativo	Receitas	Vendas	Ativo	Receitas	Vendas
	Passivo	(Despesas)	(Compras)	Passivo	(Despesas)	(Compras)	
<b><u>Ativo circulante - clientes</u></b>							
Klabin Argentina S.A.	(i)	8.808		1.014	15.338	28.022	
Klabin Trade	(ii)	95.841		79.015			
Sociedades em conta de participação:							
. Paraná	(i)	2.041			800		
. Santa Catarina	(i)	412			120		
Outras		500			508		
		<b>107.602</b>			<b>16.766</b>		
<b><u>Realizável a longo prazo</u></b>							
Klabin Trade	(vi)	1.485					
Outras		155			150	313	
		<b>1.640</b>			<b>150</b>		
<b><u>Passivo circulante</u></b>							
<b><u>Fornecedores</u></b>							
Sociedades em conta de participação:							
. Paraná	(iii)	73.636		(62.595)	20.084	(154.173)	
. Santa Catarina	(iii)	53.774		(42.390)	28.308	(183.271)	
Outras		73			81		
<b><u>Royalties</u></b>							
Sogemar - Soc. Geral de Marcas Ltda.	(iv)	1.161	(3.206)		1.146	(12.908)	
Monteiro Aranha S.A.	(iv)	238	(657)		235	(2.645)	
Outros	(iv)	218	(515)		218	(2.075)	
<b><u>Comissão de aval</u></b>							
Klabin Irmãos & Cia.	(v)		(1.490)			(16.740)	
		<b>129.100</b>			<b>50.072</b>		
<b><u>Exigível a longo prazo - outras</u></b>							
Antas Serviços Florestais Ltda.					<b>252</b>		

- (i) Saldo a receber de operações a preços e prazos nas condições usuais de mercado;  
 (ii) Remessa de papel a preços de custo de produção acrescidos de margem de aproximadamente 20%;  
 (iii) Compra de madeira a preços e prazos nas condições usuais de mercado;  
 (iv) Licenciamento de uso de marca;  
 (v) Comissão de aval sobre o saldo de financiamentos do BNDES de 2% a.a.;  
 (vi) Conta corrente entre empresas.

01265-3 KLABIN S.A.

89.637.490/0001-45

**06.01 - NOTAS EXPLICATIVAS**

**6 INVESTIMENTOS EM EMPRESAS CONTROLADAS E SOCIEDADES EM CONTA DE PARTICIPAÇÃO**

			Controladora	
			31/03/2005	31/12/2004
		Equivalência patrimonial acumulada	Investimento	Investimento
<b><u>Empresas controladas</u></b>	<b>% participação</b>	<b>no período</b>		
. Klabin Ltd. (ex-Mirca Limited)	(*) 100	19.441	216.921	197.480
. Klabin Argentina S.A.	(**) 100	1.566	21.465	19.899
. IKAPÊ Empreendimentos Ltda.	100	2	3.300	3.298
. Klapart Participações S.A.	100		13.579	13.579
. Klabin do Paraná Prods. FlorestaisLtda.	100	(94)	4.684	4.778
. Outras		(692)	1.040	1.701
	<b>Participação</b>	<b>20.223</b>	<b>260.989</b>	<b>240.735</b>
<b><u>Sociedades em conta de participação</u></b>	<b>Média %</b>			
. Paraná	92	50.109	115.926	48.523
. Santa Catarina	92	33.279	45.494	14.686
		<b>83.388</b>	<b>161.420</b>	<b>63.209</b>
		<b>103.611</b>	<b>422.409</b>	<b>303.944</b>

(\*) Controladora da Klabin Trade.

(\*\*) Participação direta e indireta.

Durante o período findo em 31 de março de 2005, a controladora recebeu das sociedades em conta de participação R\$ 25.610 referente resultados complementares do exercício de 2004.

01265-3 KLABIN S.A.

89.637.490/0001-45

**06.01 - NOTAS EXPLICATIVAS**

**7 IMOBILIZADO**

**a) Controladora**

	<u>31/03/2005</u>	<u>31/12/2004</u>
Terrenos	146.296	155.806
Edifícios e construções	179.649	161.808
Máquinas, equipamentos e instalações	999.005	864.869
Investimentos em curso	148.368	278.575
Florestamento e reflorestamento	247.880	270.871
Outros	103.643	92.069
	<u><b>1.824.841</b></u>	<u><b>1.823.998</b></u>

**b) Consolidado**

					<u>31/03/2005</u>	<u>31/12/2004</u>
	<b>Taxa anual de depreciação</b>			<b>Depreciação e exaustão acumuladas</b>	<b>Depreciação reavaliada acumulada</b>	
	<b>%</b>	<b>Custo</b>	<b>Reavaliação</b>			<b>Total</b>
Terrenos		97.287	75.973			173.260
Edifícios e construções	4	307.719	45.758	(128.273)	(32.533)	192.671
Máquinas, equips. e instalações	5 a 20	2.326.991	88.986	(1.319.798)	(88.986)	1.007.193
Florestamento e reflorestamento		446.903		(144.561)		302.342
Investimentos em curso		154.780				154.780
Outros	10	238.137	7.055	(135.454)	(4.842)	104.896
		<u><b>3.571.817</b></u>	<u><b>217.772</b></u>	<u><b>(1.728.086)</b></u>	<u><b>(126.361)</b></u>	<u><b>1.935.142</b></u>
						<u><b>1.899.980</b></u>

- i) *Conforme deliberações em Assembléias Gerais realizadas entre 1983 e 1992, foi contabilizada por Indústrias Klabin S.A., incorporada pela Klabin S.A. reavaliação de ativos com base em laudos emitidos por empresas especializadas. Consoante faculdade prevista no Pronunciamento Técnico XXIV do Instituto dos Auditores Independentes do Brasil – IBRACON e referendado pela Deliberação CVM nº 183/95, a administração da companhia optou por manter registradas as reservas de reavaliação existentes em 30 de junho de 1995.*
- ii) *Com base nas disposições da Deliberação CVM nº 183/95, a parcela realizada da reavaliação é transferida para lucros acumulados, juntamente com a parcela do imposto de renda e da contribuição social incidentes sobre essa reserva de reavaliação realizada.*

01265-3 KLABIN S.A.

89.637.490/0001-45

**06.01 - NOTAS EXPLICATIVAS**

**8 DIFERIDO**

			<u>31/03/2005</u>	<u>31/12/2004</u>
	<u>Custo</u>	<u>Amortização acumulada</u>	<u>Líquido</u>	<u>Líquido</u>
<b><u>Controladora</u></b>				
Ágio na aquisição de empresa incorporada:				
• Igaras Papéis e Embalagens S.A.	(i) 186.363	(145.137)	41.226	50.546
Gastos implant. e pré operacionais	(ii) 31.171	(28.132)	3.039	3.824
Gastos de reorganização e instalação	(ii) 1.811	(1.340)	471	510
Outros	6.413	(3.337)	3.076	2.414
	<b>225.758</b>	<b>(177.946)</b>	<b>47.812</b>	<b>57.294</b>
<b><u>Consolidado</u></b>				
Klabin Argentina S.A.	3.586	(3.336)	250	428
Outras	2.817	(562)	2.255	2.157
	<b>232.161</b>	<b>(181.844)</b>	<b>50.317</b>	<b>59.879</b>

- (i) *Ágio fundamentado por expectativa de rentabilidade futura e amortizado com base nas respectivas projeções de resultados em cinco anos.*
- (ii) *Compreende as despesas pré-operacionais das unidades de branqueamento e de cloro-soda da Klabin S.A., que estão sendo amortizadas em dez anos, e despesas de implantação e pré-operacionais de diversos projetos das divisões industriais, que estão sendo amortizadas no prazo de cinco anos.*

01265-3 KLABIN S.A.

89.637.490/0001-45

**06.01 - NOTAS EXPLICATIVAS**

**9 FINANCIAMENTOS**

**a) Posição**

	Juros anuais %	Taxa média ponderada %	Controladora e Consolidado			
					31/03/2005	31/12/2004
			Curto prazo	Longo prazo	Total	Total
<b><u>Em moeda nacional</u></b>						
. BNDES	7,0 a 11,6	10,5	107.572	181.205	288.777	316.513
. FINAME	8,5 a 10,5	10,0	4.685	7.220	11.905	13.192
. Crédito exportação	CDI + 1,4 a 110,0 do CDI	20,0	35.839	193.000	228.839	156.363
. Capital de giro	SELIC+1,2 a 114,0 do CDI	20,3	23.315	225.839	249.154	131.359
. Outros	1,0	1,0	1.244	1.478	2.722	2.848
			<u>172.655</u>	<u>608.742</u>	<u>781.397</u>	<u>620.275</u>
<b><u>Em moeda estrangeira (*)</u></b>						
. ativo imobilizado	3,3 a 6,4	5,2	7.449	2.826	10.275	11.835
. exportação	3,5 a 7,6	6,1	271.597	239.025	510.622	541.040
. Outros	7,9	7,9	47	13.404	13.451	
			<u>279.093</u>	<u>255.255</u>	<u>534.348</u>	<u>552.875</u>
			<b><u>451.748</u></b>	<b><u>863.997</u></b>	<b><u>1.315.745</u></b>	<b><u>1.173.150</u></b>
Contrato de troca de índices - hedge (**)	100,0 do CDI			140.560	140.560	126.833
			<b><u>451.748</u></b>	<b><u>1.004.557</u></b>	<b><u>1.456.305</u></b>	<b><u>1.299.983</u></b>
<b>Vencimentos no longo prazo:</b>						
2006				326.951		
2007				264.349		
2008				207.861		
2009				38.757		
2010				55.336		
2011				49.601		
2012				37.101		
2013				24.601		
				<b><u>1.004.557</u></b>		

(\*) Substancialmente em dólares norte-americanos.

(\*\*) Em 11 de março de 2003 foi contratada operação de "swap" de US\$ 100.000 com o Banco Votorantim, com vencimento para fevereiro de 2008.

**b) Garantias**

Os financiamentos são garantidos por estoques, terrenos, edifícios, benfeitorias, máquinas, equipamentos e instalações, depósitos em garantia, bem como por avais dos acionistas controladores.

---

01265-3 KLABIN S.A.

89.637.490/0001-45

---

---

**06.01 - NOTAS EXPLICATIVAS**

---

**10 DEBÊNTURES**

Em reunião do Conselho de Administração realizada em 03 de novembro de 2004, foi aprovado o Programa de Emissão Pública de Debêntures no valor total de R\$ 1.000.000.

Em dezembro de 2004, com data base de 1º de novembro de 2004, a Klabin emitiu 31.405 Debêntures de sua 5ª emissão. As Debêntures são escriturais, série única e nominativas, não conversíveis em ações, de valor unitário de R\$ 10 e valor total de R\$ 314.050, juros semestrais de 105,5% do CDI, com vencimento final em novembro de 2007.

**11 PROVISÃO PARA CONTINGÊNCIAS**

Com base na análise individual dos processos judiciais e suportadas por opinião de seus consultores jurídicos, a Klabin S.A. e suas controladas constituíram provisões no exigível a longo prazo, para perdas consideradas prováveis, conforme abaixo demonstrado:

Natureza da contingência	Controladora e Consolidado	
	31/03/2005	31/12/2004
Tributária	88.661	87.710
Trabalhista	23.909	24.149
Outras	3.668	2.674
	<b>116.238</b>	<b>114.533</b>

Os depósitos judiciais registrados no realizável a longo prazo totalizam R\$ 92.066 (R\$ 89.973 em 2004) na controladora, e R\$ 92.675 (R\$ 90.803 em 2004) no consolidado.

Adicionalmente a tais processos, a Klabin S.A. e suas controladas estão envolvidas em contingências passivas de natureza tributária, fiscal, cível e trabalhista que envolvem possíveis riscos contingentes, não provisionados, num montante de R\$ 178.014.

Os processos trabalhistas referem-se basicamente a reclamações envolvendo horas extras, adicional de periculosidade e de insalubridade.

Os processos tributários referem-se principalmente ao questionamento da ampliação da base de cálculo do PIS e COFINS pela Lei nº 9718/98.

---

01265-3 KLABIN S.A.

89.637.490/0001-45

---

---

**06.01 - NOTAS EXPLICATIVAS**

---

**12 PATRIMÔNIO LÍQUIDO**

Em Assembléia Geral Extraordinária realizada em 21 de março de 2005, foi aprovado o cancelamento de 221.829 ações ordinárias e 895.216 ações preferenciais mantidas em tesouraria, sem redução do capital social.

Em Assembléia Geral Ordinária realizada em 21 de março de 2005, foi aprovado aumento do capital social subscrito no montante de R\$ 300.000, sendo R\$ 109.859 com reservas de capital e R\$ 190.141 com reservas de lucros, sem emissão de ações, passando o capital social para R\$ 1.100.000.

**a) Movimentação**

<b>Saldo em 31 de dezembro de 2004</b>	<b>2.107.511</b>
Lucro líquido do período	128.170
Imposto de renda sobre reserva de reavaliação	(179)
<b>Saldo em 31 de março de 2005</b>	<b><u>2.235.502</u></b>

**b) Reserva de reavaliação**

Consoante facultado pela instrução CVM nº 197/93, a companhia decidiu não aplicar os dispositivos previstos nos artigos 1º e 2º da Instrução CVM nº 189/92 (imposto de renda e contribuição social sobre a reserva de reavaliação). A aplicação desses dispositivos ajustaria a reserva de reavaliação nos seguintes valores:

Reserva de reavaliação em 31 de março de 2005	88.993
Parcela relativa à correção monetária prevista na Lei 8200/91, incluída na reserva de reavaliação	(45.155)
Encargos tributários	(14.905)
	<b><u>28.933</u></b>

**13 INSTRUMENTOS FINANCEIROS**

**a) Gerenciamento de risco**

A Klabin S.A. e controladas participam de operações envolvendo instrumentos financeiros, todos registrados em contas patrimoniais, que se destinam a atender suas necessidades operacionais, bem como a reduzir a exposição a riscos financeiros, principalmente de crédito, de moeda e de taxa de juros. A administração desses riscos é efetuada por meio da definição de estratégias, estabelecimento de sistemas de controle e determinação de limite de posições. Não são realizadas operações envolvendo instrumentos financeiros com finalidade especulativa.

**b) Risco de crédito**

Esses riscos são administrados por normas específicas de aceitação de clientes, análise de crédito e estabelecimento de limites de exposição por cliente.

---

01265-3 KLABIN S.A.

89.637.490/0001-45

---

---

**06.01 - NOTAS EXPLICATIVAS**

---

**c) Risco de moeda e operações com derivativos**

A Klabin S.A. realiza operações envolvendo instrumentos financeiros derivativos para proteger o seu passivo ou exposição líquida em dólares norte-americanos dos efeitos de variações cambiais. As operações de "hedge" sem caixa ("swap") substituem a variação cambial passiva pela variação do CDI (Certificado de Depósitos Interbancários). A perda apurada nestas operações, no montante de R\$ 13.727, foi integralmente reconhecida no resultado do trimestre e registrada como acréscimo dos correspondentes financiamentos.

Adicionalmente, como cerca de 27% das vendas são realizadas em dólares norte-americanos, a administração acredita haver uma proteção natural de parte do seu passivo em moeda estrangeira a partir de suas operações tradicionais de venda.

**d) Valores de mercado**

Em 31 de março de 2005, os valores de mercado das disponibilidades, aplicações financeiras, contas a receber e a pagar, aproximam-se dos valores registrados nas demonstrações financeiras devido à natureza de curto prazo das mesmas. Os valores de mercado dos empréstimos e financiamentos aproximam-se substancialmente dos valores registrados nas demonstrações financeiras devido a estes instrumentos financeiros terem taxas de juros variáveis. Os valores de mercado das debêntures são iguais aos valores registrados nas demonstrações contábeis, em virtude da Sociedade ter a opção de quitar estas debêntures a qualquer momento pelo valor contábil.

A seguir estão demonstrados os valores contábeis e de mercado das operações de "swap".

	31/03/2005		Consolidado 31/12/2004	
	Valor Contábil	Valor de Mercado	Valor Contábil	Valor de Mercado
Financiamentos (Nota 9)- Operações de "swap"	140.560	179.468	126.833	166.636



01265-3 KLABIN S.A.

89.637.490/0001-45

**06.01 - NOTAS EXPLICATIVAS**

**14 DEMONSTRAÇÃO DO FLUXO DE CAIXA**

	Controladora		Consolidado	
	31/03/2005	31/03/2004	31/03/2005	31/03/2004
<b>Atividades Operacionais</b>				
Lucro líquido do período	128.170	119.885	128.170	119.885
<b>Despesas (receitas) que não afetam o caixa e equivalentes:</b>				
. Depreciação, amortização e exaustão	52.993	53.071	58.645	56.534
. Resultado na alienação de ativos	964	(783)	1.262	(783)
. Imposto de renda e contribuição social diferidos	2.091	10.863	2.091	10.863
. Juros e variação cambial sobre empréstimos e financiamentos	62.017	45.095	62.017	40.702
. Resultado de equivalência patrimonial	(103.611)	(66.444)	160	136
. Variação cambial sobre investimentos no exterior		(996)	(468)	(1.964)
. Participação de minoritários			7.625	178
<b>Redução (aumento) nas contas do ativo</b>				
. Contas a receber	59.931	2.413	35.295	(50.785)
. Estoques	(22.325)	7.042	(24.069)	20.788
. Impostos a recuperar	53.789	18.170	52.500	47.188
. Despesas antecipadas	(7.444)	(1.303)	(7.444)	(1.084)
. Demais contas a receber	2.911	89.314	1.988	88.338
<b>Aumento (redução) nas contas do passivo</b>				
. Fornecedores	58.650	47.090	(21.621)	(2.911)
. Impostos a recolher	6.939	6.371	8.572	6.770
. Imposto de renda e contribuição social	(56.581)	(44.676)	(55.564)	(42.502)
. Salários, férias e encargos sociais	(16.163)	(15.343)	(16.287)	(15.257)
. Provisão para contingências	(250)	(16.456)	(250)	(16.456)
. Demais contas a pagar	15.691	(16.555)	23.642	15.976
<b>Geração de caixa em atividades operacionais (transporte)</b>	<b>237.772</b>	<b>236.758</b>	<b>256.264</b>	<b>275.616</b>

01265-3 KLABIN S.A.

89.637.490/0001-45

**06.01 - NOTAS EXPLICATIVAS**

	<b>Controladora</b>		<b>Consolidado</b>	
	<b>31/03/2005</b>	<b>31/03/2004</b>	<b>31/03/2005</b>	<b>31/03/2004</b>
<b>Geração de caixa em atividades operacionais</b> (transporte)	<b>237.772</b>	<b>236.758</b>	<b>256.264</b>	<b>275.616</b>
<b>Atividades de Investimento:</b>				
. Aplicações no mercado financeiro	(1.353)		(1.353)	
. Depósitos em garantia		(54.783)		(54.783)
. Aquisição de bens do ativo imobilizado	(80.986)	(42.955)	(87.031)	(44.292)
. Aumento do ativo diferido	(880)	(238)	(1.050)	(418)
. Venda de ativo imobilizado	84	890	84	890
. Empréstimo a empresas ligadas	(1.490)	(120)		
. Integralização de capital	(31)		(31)	
. Resultados recebidos de controladas	25.610			
. Depósitos judiciais	(138)	(7.975)	83	(8.027)
. Outros investimentos	(3.969)			
. Incorporação de empresa controlada		61.943		
<b>Utilização de caixa em atividades de investimento</b>	<b>(63.153)</b>	<b>(43.238)</b>	<b>(89.298)</b>	<b>(106.630)</b>
<b>Atividades de Financiamento:</b>				
. Captação de financiamentos	198.762	258.076	198.762	258.076
. Amortização de financiamentos	(66.060)	(132.856)	(66.060)	(120.359)
. Pagamento de juros	(24.166)	(28.544)	(24.166)	(20.165)
. Integralização de capital em controladas por minoritários			12.070	1.630
. Empréstimo à empresas ligadas	(252)	(33.768)		
<b>Utilização de caixa em atividades de financiamento</b>	<b>108.284</b>	<b>62.908</b>	<b>120.606</b>	<b>119.182</b>
<b>Aumento no caixa e equivalentes</b>	<b>282.903</b>	<b>256.428</b>	<b>287.572</b>	<b>288.168</b>
<b>Saldos iniciais de caixa e equivalentes</b>	<b>842.836</b>	<b>625.311</b>	<b>1.090.628</b>	<b>634.261</b>
<b>Saldos finais de caixa e equivalentes</b>	<b>1.125.739</b>	<b>881.739</b>	<b>1.378.200</b>	<b>922.429</b>
	<b>282.903</b>	<b>256.428</b>	<b>287.572</b>	<b>288.168</b>

---

01265-3 KLabin S.A.

89.637.490/0001-45

---

---

**07.01 - COMENTÁRIO DO DESEMPENHO DA COMPANHIA NO TRIMESTRE**

---

Com o objetivo de permitir uma análise mais ampla do desempenho das empresas Klabin, apresentamos comentários sobre o resultado consolidado do período. Vide Quadro **08.01 – COMENTÁRIO DO DESEMPENHO CONSOLIDADO NO TRIMESTRE.**

## Destaques Financeiros

As informações operacionais e financeiras da companhia relativas ao 1T05, 1T04 e 4T04, exceto onde esteja indicado de outra forma, são apresentadas com base em números consolidados e em reais, conforme práticas contábeis adotadas no Brasil.

R\$ milhões	1T05	1T04	4T04	Varição 1T05/1T04	Varição 1T05/4T04
<b>Receita Bruta</b>	<b>800</b>	<b>729</b>	<b>828</b>	<b>10%</b>	<b>(3%)</b>
<b>Receita Líquida</b>	<b>673</b>	<b>630</b>	<b>702</b>	<b>7%</b>	<b>(4%)</b>
<b>Mercado interno</b>	<b>490</b>	<b>419</b>	<b>504</b>	<b>17%</b>	<b>(3%)</b>
<b>Exportação</b>	<b>183</b>	<b>211</b>	<b>198</b>	<b>(13%)</b>	<b>(8%)</b>
<i>% Exportação</i>	<i>27%</i>	<i>33%</i>	<i>28%</i>		
<b>Lucro Bruto</b>	<b>309</b>	<b>289</b>	<b>315</b>	<b>7%</b>	<b>(2%)</b>
<i>Margem Bruta</i>	<i>46%</i>	<i>46%</i>	<i>45%</i>		
<b>Despesas de vendas</b>	<b>(72)</b>	<b>(71)</b>	<b>(67)</b>	<b>1%</b>	<b>7%</b>
<b>Despesas gerais e administrativas</b>	<b>(37)</b>	<b>(29)</b>	<b>(49)</b>	<b>28%</b>	<b>(24%)</b>
<b>Outras receitas (despesas) operacionais</b>	<b>(13)</b>	<b>(15)</b>	<b>(9)</b>	<b>(13%)</b>	<b>44%</b>
<b>Resultado Operacional (antes do Res Fin)</b>	<b>187</b>	<b>174</b>	<b>190</b>	<b>7%</b>	<b>(2%)</b>
<i>Margem Operacional</i>	<i>28%</i>	<i>28%</i>	<i>27%</i>		
<b>Depreciação, amortização e exaustão</b>	<b>59</b>	<b>56</b>	<b>58</b>	<b>5%</b>	<b>2%</b>
<b>EBITDA</b>	<b>246</b>	<b>230</b>	<b>248</b>	<b>7%</b>	<b>(1%)</b>
<i>Margem EBITDA</i>	<i>37%</i>	<i>37%</i>	<i>35%</i>		
<b>Lucro Líquido</b>	<b>128</b>	<b>120</b>	<b>89</b>	<b>7%</b>	<b>44%</b>
<b>Volume de vendas ( mil t )</b>	<b>317</b>	<b>340</b>	<b>325</b>	<b>(7%)</b>	<b>(2%)</b>
<b>Mercado interno</b>	<b>196</b>	<b>180</b>	<b>197</b>	<b>9%</b>	<b>(1%)</b>
<b>Exportação</b>	<b>121</b>	<b>160</b>	<b>128</b>	<b>(24%)</b>	<b>(5%)</b>
<i>% Exportação</i>	<i>38%</i>	<i>47%</i>	<i>39%</i>		

## Desempenho Econômico-Financeiro

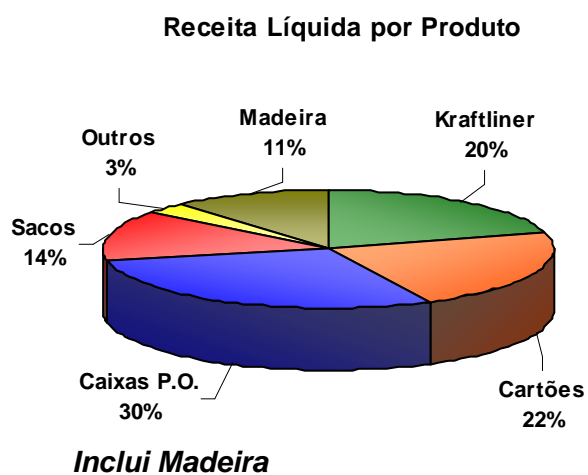
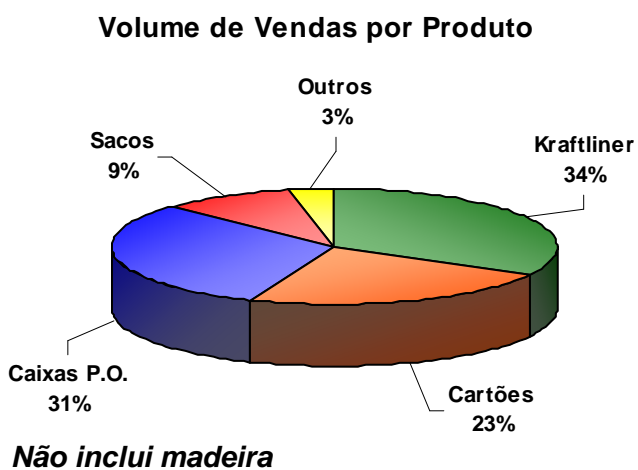
### Volume de Vendas e Receita Líquida

O volume de vendas no 1T05 atingiu 317 mil toneladas, acompanhando a sazonalidade do trimestre. O desempenho das vendas da Klabin ficou dentro das expectativas, apesar da redução do volume das exportações.

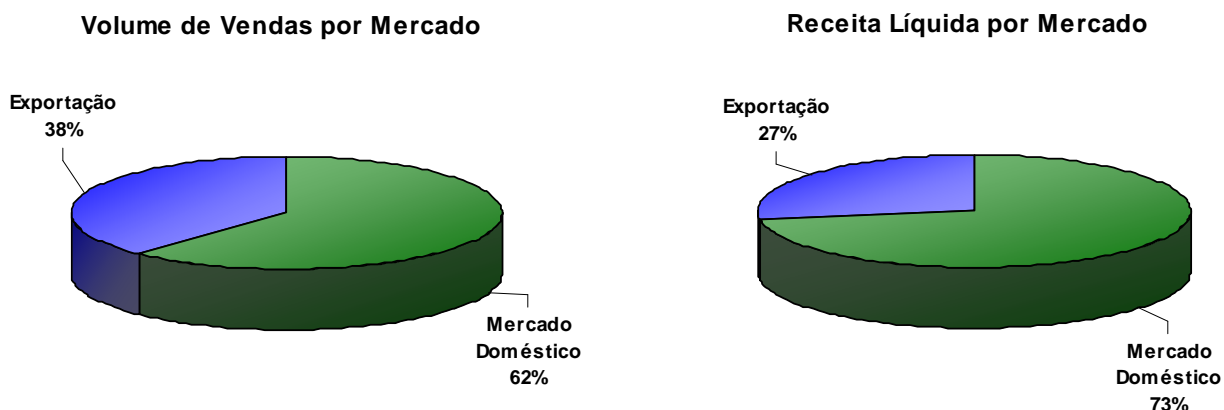
A expedição de caixas, chapas e acessórios divulgadas pela ABPO, no 1T05, foi 1,2% superior ao 1T04, enquanto que a expedição da Klabin foi 6% superior a igual período do ano anterior.

A receita líquida no 1T05 totalizou R\$ 673 milhões, influenciada principalmente pelo bom desempenho das vendas no mercado doméstico e o bom nível das vendas de toras de madeira para serrarias e laminadoras.

## Volume de Vendas e Receita Líquida por Produto



## Volume de Vendas e Receita Líquida por Mercado



## Resultado Operacional

O custo dos produtos vendidos (CPV), no 1T05, sofreu pressão dos insumos utilizados na produção, com destaque para soda cáustica, sulfato de alumínio, látex e óleo combustível. Contribuiu também para o aumento dos custos, a parada programada para manutenção em Otacílio Costa (SC) e para interligação do projeto de desgargamento em Monte Alegre (PR).

O CPV no 1T05 representava 54,1% da Receita Líquida, estável em relação ao 1T04 (54,2%) e uma queda em relação ao 4T04 (55,1%).

O lucro bruto do 1T05 foi de R\$ 309 milhões, 7% acima do 1T04 e 2% inferior ao 4T04.

A margem bruta manteve-se em 46% no 1T05.

As despesas com vendas, cujo principal item é o frete de exportação (R\$ 43 milhões), sofreram um acréscimo de 1% e 7%, em relação ao 1T04 e 4T04, respectivamente. Neste 1T05 os fretes *break bulk* (carga solta) para o Norte da Europa tiveram um acréscimo de 10% e para a Itália de 19%.

Apesar das paradas nas fábricas, as despesas gerais e administrativas sofreram uma redução de R\$ 11 milhões em relação ao 4T04, porém quando comparadas com as do 1T04, houve um acréscimo de R\$ 8 milhões em decorrência dos dissídios coletivos ocorridos no 4T04, com reajuste médio anual de 8%.

O resultado operacional antes do resultado financeiro foi de R\$ 187 milhões, 8% acima do 1T04 e 1% inferior ao 4T04, com margem operacional de 28%.

## Geração Operacional de Caixa (EBITDA)

A geração operacional de caixa (EBITDA) no 1T05 atingiu R\$ 246 milhões, R\$ 16 milhões superior ao 1T04 e apenas R\$ 2 milhões inferior ao 4T04, com EBITDA margem de 37%.

## Resultado financeiro e endividamento

As despesas financeiras líquidas somaram R\$ 30 milhões no 1T05, uma redução de R\$ 16 milhões em relação ao 4T04 e um acréscimo de R\$ 8 milhões em relação ao 1T04.

No final de março de 2005, o endividamento bruto de longo prazo representava 74% do total. O prazo médio da dívida subiu para 28 meses com vencimentos que se estendem até 2013.

A apreciação do real frente ao dólar (posição final do mês) no 1T05 foi de 0,4% e 8,3% em relação ao 4T04 e 1T04, respectivamente.

O endividamento em moeda estrangeira no 1T05 foi de R\$ 675 milhões e representa 38% da dívida bruta. Os contratos de pré-pagamentos de exportação (hedge natural) representam 76% do total desta dívida.

R\$ milhões	31/3/2005			31/12/2004		
	Moeda		Total	Moeda		Total
	Local	Estrangeira		Local	Estrangeira	
Curto Prazo	196	279	475	143	262	405
Longo Prazo	923	396	1.319	801	417	1.218
<b>ENDIVIDAMENTO BRUTO</b>	<b>1.119</b>	<b>675</b>	<b>1.794</b>	<b>944</b>	<b>679</b>	<b>1.623</b>
Caixa e aplicações financeiras			(1.414)			(1.125)
<b>ENDIVIDAMENTO LÍQUIDO</b>			<b>380</b>			<b>498</b>

A relação entre EBITDA e Despesas Financeiras Líquidas no 1T05 foi de 8,2 vezes.

O endividamento líquido equivale a 16% da capitalização total, e a dívida líquida equivale a 39% do EBITDA anualizado.

As debêntures não conversíveis em ações, emitidas em novembro de 2004, receberam da Standard & Poor's classificação de crédito BrA+, sendo revisto em fevereiro de 2005 para BrAA- com perspectiva estável.

## Resultado Líquido

O lucro líquido apurado no 1T05 foi de R\$ 128 milhões, superior 7% e 44% em relação ao 1T04 e 4T04, respectivamente.

## Evolução dos Negócios

### UNIDADE DE NEGÓCIO – FLORESTAL

A Klabin movimentou 1,9 milhão de toneladas de toras de Pinus e Eucalipto no 1T05, das quais 1,1 milhão de toneladas foram transferidas para as fábricas do Paraná, Santa Catarina e São Paulo.

O volume de vendas de madeira para serrarias e laminadoras no Paraná e Santa Catarina foi de 779 mil toneladas. O mercado de toras de madeira manteve-se aquecido durante o trimestre, impulsionado pela construção civil norte americana.

A receita líquida das vendas para terceiros foi de R\$ 77 milhões, superior em 26% e 3% em relação ao 1T04 e 4T04, respectivamente.

A Klabin possui 353 mil hectares de terras conforme tabela a seguir:

Terras e Florestas (posição em 31/03/05)	Mil hectares
<b>Área total de terras</b>	<b>353</b>
<b>Florestas plantadas</b>	<b>185</b>
Pinus/Araucária	145
Eucaliptos	40
<b>Preservação permanente</b>	<b>120</b>

### UNIDADE DE NEGÓCIO – PAPÉIS

Na parada de Monte Alegre (PR), ocorrida em janeiro, foram feitas as interligações referentes ao projeto de desgargamento da fábrica, o que propiciou o aumento da capacidade instalada de celulose em 100 mil t/ano e 50 mil t/ano de papéis, reduzindo o custo variável de fibras e melhorando da qualidade dos papéis. A produção em fevereiro apresentou resultados positivos, indicando o sucesso deste projeto.

Em fevereiro ocorreu a parada programada para manutenção na fábrica de Otacílio Costa (SC), quando foi substituído o sistema de controle de qualidade nas máquinas de pape,l proporcionando melhoria na qualidade de produção.



O volume de vendas de papéis e cartões para terceiros foi de 178 mil toneladas, uma redução de 16% e 3% em relação ao 1T04 e 4T04, respectivamente. As exportações representaram 62% do volume total.

As vendas de cartões atingiram 73 mil toneladas, com receita líquida de R\$ 149 milhões. Foram exportados 19 mil toneladas com receita de R\$ 39 milhões.

A área comercial de cartões da Klabin conquistou clientes em mercados tradicionais como Europa Central, e continuam os desenvolvimentos de cartões para os mercados dos Estados Unidos e Canadá, com boas perspectivas de volume a curto prazo. Os cartões da Klabin já estão homologados nas grandes cervejarias internacionais da Europa e da América do Norte.

O volume de vendas de *kraftliner* somou 105 mil toneladas no 1T05, dos quais 92 mil toneladas para o mercado externo. No 1T04 os volumes exportados foram excepcionalmente elevados por conta de embarques referentes ao 4T03.

A receita líquida de *kraftliner*, atingiu R\$ 136 milhões.

A receita líquida de exportação do *Kraftliner* sofreu dois impactos negativos: 1) apreciação do real frente ao dólar médio de 4% em relação ao 4T04; 2) reajuste do frete de exportação para Europa em torno de 15%.

## **UNIDADE DE NEGÓCIO – EMBALAGENS – PAPELÃO ONDULADO**

As informações preliminares divulgadas pela Associação Brasileira de Papelão Ondulado (ABPO) indicam que a expedição de caixas, chapas e acessórios totalizou 497 mil toneladas no 1T05, 1,2% superior a igual período de 2004.

Apesar do atraso da colheita de fumo na região sul do país devido à estiagem, a expedição da Klabin no 1T05 (99 mil t) foi 6% superior ao 1T04 e 7% inferior ao 4T04.

O primeiro lote de mangas exportadas para o Japão, produzidas na região do Vale do São Francisco, e as exportações de carnes para a Rússia, foram embaladas em caixas especiais de papelão ondulado confeccionadas pela Klabin. A tendência é de crescimento nos próximos trimestres para as exportações de frutas do Nordeste, carnes e fumo, projetando um cenário positivo para as vendas de embalagens da Klabin.

A receita líquida totalizou R\$ 198 milhões, 11% acima do 1T04 e 10% inferior ao 4T04.

## UNIDADE DE NEGÓCIO – EMBALAGENS – SACOS INDUSTRIAIS

O volume de vendas de sacos industriais no 1T05, totalizou 30 mil toneladas, 7% e 2% superior ao 1T04 e 4T04, respectivamente.

As vendas no mercado doméstico atingiram 22 mil toneladas, com destaque para o segmento da construção civil, que cresceu 20% em relação ao 1T04. O setor de agronegócio (sementes), manteve-se estável em relação ao 1T04.

O volume de vendas de sacos industriais da Klabin Argentina atingiu 6 mil toneladas com receita líquida de R\$ 14 milhões.

## Investimentos

No 1T05 os investimentos atingiram R\$ 93 milhões, conforme tabela a seguir:

R\$ Milhões	Realizado 1T05
Reflorestamentos	8
Fábricas de Papel	59
Conversão	25
Outros	1
<b>Total</b>	<b>93</b>

*Não Inclui a duplicação de cartões em Monte Alegre (PR)*

O projeto de expansão de cartões revestidos da fábrica de Angatuba que prevê o aumento da capacidade instalada de 80 para 100 mil toneladas/ano e a expansão da produção de cartões de 25 para 60 mil toneladas/ano, é o destaque do 1T05. Seguindo o cronograma inicial, 90% dos equipamentos já foram contratados junto aos fornecedores.

A parada geral da fábrica de Angatuba para as instalações dos equipamentos está prevista para meados de setembro com início da produção no princípio de outubro.

### **Composição do Volume e Receita 1T05**

	<b>1T05</b>	<b>1T04</b>
<b>Volume de Vendas (tons)</b>	<b>316.741</b>	<b>340.447</b>
<b>Mercado Interno</b>	195.493	180.146
<b>Mercado Externo</b>	121.248	160.301
<b>Receita Líquida (R\$ mil)</b>	<b>673.204</b>	<b>630.243</b>
<b>Mercado Interno</b>	490.007	418.827
<b>Mercado Externo</b>	183.197	211.416

**Nota :**

O volume de vendas não inclui madeira .A receita líquida inclui madeira.

**01.01 - IDENTIFICAÇÃO**

1 - CÓDIGO CVM 01265-3	2 - DENOMINAÇÃO SOCIAL KLABIN S.A.	3 - CNPJ 89.637.490/0001-45
---------------------------	---------------------------------------	--------------------------------

**14.01 - CARACTERÍSTICAS DA EMISSÃO PÚBLICA OU PARTICULAR DE DEBÊNTURES**

1 - ITEM	01
2 - Nº ORDEM	5ª
3 - Nº REGISTRO NA CVM	CVM/SRE/DEB/2004/041
4 - DATA DO REGISTRO CVM	06/12/2004
5 - SÉRIE EMITIDA	UN
6 - TIPO DE EMISSÃO	SIMPLES
7 - NATUREZA EMISSÃO	PÚBLICA
8 - DATA DA EMISSÃO	01/11/2004
9 - DATA DE VENCIMENTO	01/11/2007
10 - ESPÉCIE DA DEBÊNTURE	SEM PREFERENCIA
11 - CONDIÇÃO DE REMUNERAÇÃO VIGENTE	Juros semest de 105,5% do CDI
12 - PRÊMIO/DESÁGIO	
13 - VALOR NOMINAL (Reais)	10.000,00
14 - MONTANTE EMITIDO (Reais Mil)	314.050
15 - Q. TÍTULOS EMITIDOS (UNIDADE)	31.405
16 - TÍTULO CIRCULAÇÃO (UNIDADE)	31.405
17 - TÍTULO TESOURARIA (UNIDADE)	0
18 - TÍTULO RESGATADO (UNIDADE)	0
19 - TÍTULO CONVERTIDO (UNIDADE)	0
20 - TÍTULO A COLOCAR (UNIDADE)	0
21 - DATA DA ÚLTIMA REPACTUAÇÃO	
22 - DATA DO PRÓXIMO EVENTO	01/05/2005

---

01265-3 KLABIN S.A.

89.637.490/0001-45

---

#### **19.01 - PROJETOS DE INVESTIMENTO**

---

Os investimentos no 1º trim de 2005 somam R\$ 93,4 milhões nos principais projetos:

- Aquisição de florestas e florestamento;
- Projeto de aumento de produção para 675 mil tons/ano na unidade de Telêmaco Borba – PR.;
- Instalação de sistema de coleta e queima de gases não condensáveis nas unidades de Correia Pinto e Otacílio Costa – SC;
- Reforma da máquina de papel de Angatuba – SP
- Projeto de melhoria de qualidade e incremento da capacidade de produção de miolo sized na unidade de Guapimirim – RJ;
- Aquisição tecnológica na unidade de Lages – SC.

01265-3 KLABIN S.A.

89.637.490/0001-45

**20.01 - OUTRAS INFORMAÇÕES QUE A COMPANHIA ENTENDA RELEVANTES**

DE ACORDO COM O REGULAMENTO DE PRÁTICAS DIFERENCIADAS DE GOVERNANÇA CORPORATIVA – NÍVEL 1, APRESENTAMOS A SEGUIR INFORMAÇÕES ADICIONAIS SOBRE A COMPANHIA, NA DATA BASE DE 31 DE MARÇO DE 2005.

**1 POSIÇÃO ACIONÁRIA DA COMPANHIA, INCLUSIVE DETENTORES DE AÇÕES COM MAIS DE 5% DO CAPITAL VOTANTE ATÉ O NÍVEL DE PESSOA FÍSICA**

**a) Posição acionária da companhia**

ACIONISTA	AÇÕES					
	ON	%	PN	%	TOTAL	%
Klabin Irmãos & Cia.	163.797.753	51,70			163.797.753	17,85
Niblak Participações S.A.	24.699.654	7,80			24.699.654	2,69
Monteiro Aranha S.A.	63.458.605	20,03	33.142.268	5,52	96.600.873	10,53
Outros (*)	64.871.551	20,47	567.713.465	94,48	632.585.016	68,93
<b>TOTAL</b>	<b>316.827.563</b>	<b>100,00</b>	<b>600.855.733</b>	<b>100,00</b>	<b>917.683.296</b>	<b>100,00</b>

(\*) Acionistas com participação inferior a 5% do capital votante

**b) Distribuição do capital social dos controladores até o nível de pessoa física**

**CONTROLADORA/INVESTIDORA:**

**Klabin Irmãos & Cia. (\*)**

QUOTISTAS	QUOTAS	
	Quantidade	% do Capital
Jacob Klabin Lafer Adm. Partic. S.A.	1	12,52
Miguel Lafer Participações S.A.	1	6,26
VFV Participações S.A.	1	6,26
PRESH S.A.	1	12,52
GL S.A. Participações	1	12,52
GLIMDAS Participações S.A.	1	11,07
DARO Participações S.A.	1	11,07
DAWOJOBE Participações S.A.	1	11,07
ESLI Participações S.A.	1	8,36
LKL Participações S.A.	1	8,35
<b>TOTAL</b>	<b>10</b>	<b>100,00</b>

(\*) Sociedade em nome coletivo, com capital social de R\$ 1.000.000,00, dividido em quotas de valores variados

01265-3 KLABIN S.A.

89.637.490/0001-45

**20.01 - OUTRAS INFORMAÇÕES QUE A COMPANHIA ENTENDA RELEVANTES**

**CONTROLADORA/INVESTIDORA:**

**Jacob Klabin Lafer Adm. Partic. S.A.**

ACIONISTAS	AÇÕES	
	ON	% Total
Miguel Lafer	446.458.508	50,00
Vera Lafer	446.458.508	50,00
<b>TOTAL</b>	<b>892.917.016</b>	<b>100,00</b>

**CONTROLADORA/INVESTIDORA:**

**Miguel Lafer Participações S.A.**

ACIONISTAS	AÇÕES	
	ON	% Total
Miguel Lafer	928.270.312	99,9999
Mildred Lafer	688	0,0001
<b>TOTAL</b>	<b>928.271.000</b>	<b>100,0000</b>

**CONTROLADORA/INVESTIDORA:**

**VFV Participações S.A.**

ACIONISTAS	AÇÕES	
	ON	% Total
Vera Lafer	928.270.312	99,9999
Outros	688	0,0001
<b>TOTAL</b>	<b>928.271.000</b>	<b>100,0000</b>

**CONTROLADORA/INVESTIDORA:**

**PRESH S.A.**

ACIONISTAS	AÇÕES	
	ON	% Total
Sylvia Lafer Piva	17.658.895	66,66662
Pedro Franco Piva	12	0,00005
Horácio Lafer Piva	2.943.151	11,11111
Eduardo Lafer Piva	2.943.151	11,11111
Regina Piva Coelho Magalhães	2.943.151	11,11111
<b>TOTAL</b>	<b>26.488.360</b>	<b>100,00000</b>

01265-3 KLABIN S.A.

89.637.490/0001-45

**20.01 - OUTRAS INFORMAÇÕES QUE A COMPANHIA ENTENDA RELEVANTES**

**CONTROLADORA/INVESTIDORA:**

**GL S.A. Participações**

ACIONISTAS	AÇÕES					
	ON	%	PN	%	TOTAL	%
Graziela Lafer Galvão	4.233.864	99,99991	8.467.726	99,99993	12.701.590	99,99992
Outros	4	0,00009	6	0,00007	10	0,00008
<b>TOTAL</b>	<b>4.233.868</b>	<b>100,00000</b>	<b>8.467.732</b>	<b>100,00000</b>	<b>12.701.600</b>	<b>100,00000</b>

**CONTROLADORA/INVESTIDORA:**

**GLIMDAS Participações S.A.**

ACIONISTAS	AÇÕES	
	ON c/ voto	% Total
Israel Klabin	276.765	13,310
GLIMDAS-ALPHA Participações Ltda.	142.020	6,829
Alberto Klabin (*)	276.787	13,310
Leonardo Klabin (*)	276.787	13,310
Stela Klabin (*)	276.787	13,310
Maria Klabin (*)	276.787	13,310
Dan Klabin (*)	276.787	13,310
Gabriel Klabin (*)	276.787	13,310
Espólio Maurício Klabin (*)	29	0,001
<b>TOTAL</b>	<b>2.079.536</b>	<b>100,000</b>

(\*) Ações sujeitas a usufruto, cabendo o direito de voto ao usufrutuário Israel Klabin

**CONTROLADORA/INVESTIDORA:**

**GLIMDAS-ALPHA Participações Ltda.**

ACIONISTAS	AÇÕES	
	ON	% Total
Israel Klabin	4.072	14,28772
Alberto Klabin	4.071	14,28421
Leonardo Klabin	4.071	14,28421
Stela Klabin	4.071	14,28421
Maria Klabin	4.071	14,28421
Dan Klabin	4.071	14,28421
Gabriel Klabin	4.071	14,28421
Outros	2	0,00702
<b>TOTAL</b>	<b>28.500</b>	<b>100,00000</b>



01265-3 KLABIN S.A.

89.637.490/0001-45

**20.01 - OUTRAS INFORMAÇÕES QUE A COMPANHIA ENTENDA RELEVANTES**

**CONTROLADORA/INVESTIDORA:**

**DARO Participações S.A.**

ACIONISTAS	AÇÕES	
	ON	% Total
Daniel Miguel Klabin	1.420.564	53,065
Rose Klabin (*)	418.821	15,645
Amanda Klabin (*)	418.821	15,645
David Klabin (*)	418.821	15,645
<b>TOTAL</b>	<b>2.677.027</b>	<b>100,000</b>

(\*) Ações sujeitas a usufruto, cabendo o direito de voto ao usufrutuário Daniel Miguel Klabin

**CONTROLADORA/INVESTIDORA:**

**DAWOJOBE Participações S.A.**

ACIONISTAS	AÇÕES	
	ON	%
Armando Klabin	4	
Wolff Klabin (*)	442.878.289	25,00
Daniela Klabin (*)	442.878.289	25,00
Bernardo Klabin (*)	442.878.289	25,00
José Klabin (*)	442.878.289	25,00
<b>TOTAL</b>	<b>1.771.513.160</b>	<b>100,00</b>

(\*) Ações sujeitas a usufruto, cabendo o direito de voto ao usufrutuário Armando Klabin

**CONTROLADORA/INVESTIDORA:**

**ESLI Participações S.A.**

ACIONISTAS	AÇÕES	
	ON	% Total
Esther Klabin Landau	17.673.750	99,9999
Alfred Landau	10	0,0001
<b>TOTAL</b>	<b>17.673.760</b>	<b>100,0000</b>

**CONTROLADORA/INVESTIDORA:**

**LKL Participações S.A.**

ACIONISTAS	AÇÕES	
	ON	% Total
Lilia Klabin Levine	17.933.200	99,998
Outros	300	0,002
<b>TOTAL</b>	<b>17.933.500</b>	<b>100,000</b>

01265-3 KLABIN S.A.

89.637.490/0001-45

**20.01 - OUTRAS INFORMAÇÕES QUE A COMPANHIA ENTENDA RELEVANTES**

**CONTROLADORA/INVESTIDORA:**

**Niblak Participações S.A.**

ACIONISTAS	AÇÕES	
	ON	% Total
KL Participações Ltda.	6.076.071	25,0420
GL S.A. Participações	3.038.061	12,5211
KLA RO Participações Ltda.	2.686.869	11,0737
KLA PI Participações Ltda.	2.686.869	11,0737
DAWOJOBE Partic. S.A.	2.686.869	11,0737
MEKLA DELTA Participações Ltda.	4.050.722	16,6947
Pedro Franco Piva	3.038.061	12,5211
<b>TOTAL</b>	<b>24.263.522</b>	<b>100,0000</b>

**CONTROLADORA/INVESTIDORA:**

**KL Participações Ltda. (\*)**

QUOTISTAS	QUOTAS	
	Quantidade	% do Capital
Jacob Klabin Lafer Adm e Partic. S.A.	1	99,999
Miguel Lafer	1	0,001
<b>TOTAL</b>	<b>2</b>	<b>100,000</b>

(\*) Sociedade limitada, com capital social dividido em quotas de valores variados

**CONTROLADORA/INVESTIDORA:**

**KLA RO Participações Ltda.**

QUOTISTAS	QUOTAS	
	Quantidade	% do Capital
GLIMDAS Participações S.A.	20.421.452.628	99,999
Outros	43.261	0,001
<b>TOTAL</b>	<b>20.421.495.889</b>	<b>100,000</b>

**CONTROLADORA/INVESTIDORA:**

**KLA PI Participações Ltda. (\*)**

QUOTISTAS	QUOTAS	
	Quantidade	% do Capital
DARAM Participações Ltda.	2	99,999
Daniel Miguel Klabin	1	0,001
<b>TOTAL</b>	<b>3</b>	<b>100,000</b>

(\*) Sociedade limitada, com capital social dividido em quotas de valores variados

---

01265-3 KLABIN S.A.

89.637.490/0001-45

---

**20.01 - OUTRAS INFORMAÇÕES QUE A COMPANHIA ENTENDA RELEVANTES**

---

**CONTROLADORA/INVESTIDORA:**

**DARAM Participações Ltda.**

QUOTISTAS	QUOTAS	
	Quantidade	% do Capital
Daniel Miguel Klabin	10.604.389	53,53
Rose Klabin	3.068.340	15,49
Amanda Klabin	3.068.340	15,49
David Klabin	3.068.340	15,49
Outros	2	
<b>TOTAL</b>	19.809.411	100,00

**CONTROLADORA/INVESTIDORA:**

**MEKLA DELTA Participações Ltda. (\*)**

QUOTISTAS	QUOTAS	
	Quantidade	% do Capital
ESLI Participações S.A.	1	99,999
Outros	2	0,001
<b>TOTAL</b>	3	100,000

(\*) Sociedade limitada, com capital social dividido em quotas de valores variados

01265-3 KLABIN S.A.

89.637.490/0001-45

**20.01 - OUTRAS INFORMAÇÕES QUE A COMPANHIA ENTENDA RELEVANTES**

**CONTROLADORA/INVESTIDORA:**

**Monteiro Aranha S.A.**

ACIONISTAS	AÇÕES	
	ON	% Total
Joaquim Francisco M. de Carvalho	1.626.651.965	14,03
Fundo de Pensões Banco Espírito Santo Lisboa (*)	1.168.120.757	10,07
Dresdner Bank AG (*)	1.159.759.765	10,00
Bradesco Capitalização S.A.	1.192.483.939	10,28
Soc. Técnica Monteiro Aranha Ltda.	961.337.879	8,29
Olavo Egydio Monteiro de Carvalho	905.042.208	7,80
AMC Participações S/C Ltda.	599.525.779	5,17
CEJMC Participações S/C Ltda.	599.525.779	5,17
SAMC Participações S/C Ltda.	599.525.779	5,17
Joaquim Álvaro M. de Carvalho	482.525.780	4,16
Ações em tesouraria	195.398.211	1,68
Outros (**)	2.107.699.809	18,18
<b>TOTAL</b>	<b>11.597.597.650</b>	<b>100,00</b>

(\*) Empresa no exterior

(\*\*) Acionistas com participação inferior a 5% do capital votante

**CONTROLADORA/INVESTIDORA:**

**Bradesco Capitalização S.A.**

ACIONISTA	AÇÕES	
	ON	% Total
Bradesco Vida e Previdência S.A.	451.623	99,95
Outros	236	0,05
<b>TOTAL</b>	<b>451.859</b>	<b>100,00</b>

**CONTROLADORA/INVESTIDORA:**

**Bradesco Vida e Previdência S.A.**

ACIONISTA	AÇÕES	
	ON	% Total
Bradesco Seguros S.A.	182.413	100,00
Outros	1	
<b>TOTAL</b>	<b>182.414</b>	<b>100,00</b>

**CONTROLADORA/INVESTIDORA:**

**Bradesco Seguros S.A.**

ACIONISTA	AÇÕES	
	ON	% Total
Banco Bradesco S.A.	625.330	99,44
Outros	3.541	0,56
<b>TOTAL</b>	<b>628.871</b>	<b>100,00</b>

01265-3 KLABIN S.A.

89.637.490/0001-45

**20.01 - OUTRAS INFORMAÇÕES QUE A COMPANHIA ENTENDA RELEVANTES**

**CONTROLADORA/INVESTIDORA:**

**Banco Bradesco S.A.**

ACIONISTA	AÇÕES					
	ON	%	PN	%	TOTAL	%
Cidade de Deus Cia Cial de Particip.	118.517.427	47,95	529.371	0,22	119.046.798	24,20
Fundação Bradesco	33.981.581	13,75	11.076.169	4,52	45.057.750	9,16
Banco Bilbao Vizcaya Argentaria S.A. (*)	12.366.285	5,00	12.248.536	5,00	24.614.821	5,00
Banco Espírito Santo (*)	16.377.413	6,63	278.321	0,11	16.655.734	3,39
Outros (**)	65.900.480	26,67	220.657.542	90,15	286.558.022	58,25
<b>TOTAL</b>	<b>247.143.186</b>	<b>100,00</b>	<b>244.789.939</b>	<b>100,00</b>	<b>491.933.125</b>	<b>100,00</b>

(\*) Empresa no exterior

(\*\*) Acionistas com participação inferior a 5% do capital votante

**CONTROLADORA/INVESTIDORA:**

**Cidade de Deus Cia. Comercial de Participações**

ACIONISTA	AÇÕES	
	ON	%
Nova Cidade de Deus Partic. S.A.	2.333.056.605	44,43
Fundação Bradesco	1.724.997.712	32,85
Lia Maria Aguiar	417.744.408	7,96
Lina Maria Aguiar	442.193.236	8,42
Outros (*)	332.631.968	6,34
<b>TOTAL</b>	<b>5.250.623.929</b>	<b>100,00</b>

(\*) Acionistas com participação inferior a 5% do capital votante

**CONTROLADORA/INVESTIDORA:**

**Nova Cidade de Deus Partic. S.A.**

ACIONISTA	AÇÕES					
	ON	%	PN	%	TOTAL	%
Fundação Bradesco (*)	91.340.406	46,30	209.037.114	98,35	300.377.520	73,29
Cx. Benef. dos Funcionários Bradesco			3.511.005	1,65	3.511.005	0,86
Elo Participações S.A.	105.932.096	53,70			105.932.096	25,85
<b>TOTAL</b>	<b>197.272.502</b>	<b>100,00</b>	<b>212.548.119</b>	<b>100,00</b>	<b>409.820.621</b>	<b>100,00</b>

(\*) Não possui acionista ou quotista

**CONTROLADORA/INVESTIDORA:**

**Elo Participações S.A.**

ACIONISTA	AÇÕES					
	ON	%	PN	%	TOTAL	%
Lázaro de Mello Brandão	6.769.981	5,63			6.769.981	3,68
Acionistas (*)	113.556.200	94,37	63.696.077	100,00	177.252.277	96,32
<b>TOTAL</b>	<b>120.326.181</b>	<b>100,00</b>	<b>63.696.077</b>	<b>100,00</b>	<b>184.022.258</b>	<b>100,00</b>

(\*) Nenhum acionista atinge, individualmente, mais de 5% do capital votante.

01265-3 KLABIN S.A.

89.637.490/0001-45

**20.01 - OUTRAS INFORMAÇÕES QUE A COMPANHIA ENTENDA RELEVANTES**

**CONTROLADORA/INVESTIDORA:**

**Soc. Técnica Monteiro Aranha Ltda.**

QUOTISTAS	QUOTAS	
	Quantidade	% Total
Joaquim Monteiro de Carvalho	15.163.633	99,99998
Outros	3	0,00002
<b>TOTAL</b>	<b>15.163.636</b>	<b>100,00000</b>

**CONTROLADORA/INVESTIDORA:**

**AMC Participações S/C Ltda.**

QUOTISTAS	QUOTAS	
	Quantidade	% Total
Astrid Monteiro de Carvalho	4.015.162	99,99998
Soc. Técnica Monteiro Aranha Ltda.	1	0,00002
<b>TOTAL</b>	<b>4.015.163</b>	<b>100,00000</b>

**CONTROLADORA/INVESTIDORA:**

**CEJMC Participações S/C Ltda.**

QUOTISTAS	QUOTAS	
	Quantidade	% Total
Celi Elisabete Júlia M. de Carvalho	2.923.469	99,99997
Soc. Técnica Monteiro Aranha Ltda.	1	0,00003
<b>TOTAL</b>	<b>2.923.470</b>	<b>100,00000</b>

**CONTROLADORA/INVESTIDORA:**

**SAMC Participações S/C Ltda.**

QUOTISTAS	QUOTAS	
	Quantidade	% Total
Sérgio Alberto M. de Carvalho	2.923.469	99,99997
Soc. Técnica Monteiro Aranha Ltda.	1	0,00003
<b>TOTAL</b>	<b>2.923.470</b>	<b>100,00000</b>

01265-3 KLABIN S.A.

89.637.490/0001-45

**20.01 - OUTRAS INFORMAÇÕES QUE A COMPANHIA ENTENDA RELEVANTES**

**2 EVOLUÇÃO DA PARTICIPAÇÃO ACIONÁRIA**

ACIONISTAS	Tipo	Em 1º de abril de 2004		Movimentação					Em 31 de março de 2005		
		Quantidade de ações	%	Compra Subscrição	Venda	Novos Integrantes	Cancelamento de Ações	Saida de Integrantes	Quantidade de ações	%	Evolução %
Controladores	ON	201.962.562	63,70						201.962.562	63,75	0,05
	PN	132.552.215	22,03	191.000	(1.493.000)				131.250.215	21,84	(0,19)
Membros do Conselho de Administração	ON	18.763.534	5,92			15.896.629			34.660.163	10,94	5,02
	PN	2.753.727	0,46	101.000	(97.000)	17.092.434		(8)	19.850.153	3,30	2,84
Membros da Diretoria	ON	0	0,00						0	0,00	0,00
	PN	178.000	0,03	1.000	(26.900)	86.938			239.038	0,04	0,01
Membros do Conselho Fiscal	ON	1	0,00			1.000		(1)	1.000	0,00	0,00
	PN	3.541	0,00						3.541	0,00	0,00
Demais Acionistas	ON	96.101.466	30,31			(15.897.629)		1	80.203.838	25,31	(5,00)
	PN	465.368.250	77,33	(293.000)	1.616.900	(17.179.372)		8	449.512.786	74,82	(2,51)
Ações em Tesouraria	ON	221.829	0,07				(221.829)		0	0,00	(0,07)
	PN	895.216	0,15				(895.216)		0	0,00	(0,15)
Total	ON	317.049.392	100,00	0	0	0	(221.829)	0	316.827.563	100,00	(0,00)
	PN	601.750.949	100,00	0	0	0	(895.216)	0	600.855.733	100,00	0,00

**3 QUANTIDADE DE AÇÕES DE EMISSÃO DA COMPANHIA, DE TITULARIDADE, DIRETA OU INDIRETA, DOS CONTROLADORES, ADMINISTRADORES E CONSELHEIROS**

ACIONISTAS	AÇÕES					
	ON	%	PN	%	Total	%
Controladores	201.962.562	63,75	131.250.215	21,84	333.212.777	36,31
Membros do conselho de administração	34.660.163	10,94	19.850.153	3,30	54.510.316	5,94
Membros da Diretoria			239.038	0,04	239.038	0,03
Membros do conselho fiscal	1.000		3.541		4.541	

**4 QUANTIDADE DE AÇÕES EM CIRCULAÇÃO**

	AÇÕES					
	ON	%	PN	%	TOTAL	%
Controladores/ em tesouraria	201.962.562	63,75	131.250.215	21,84	333.212.777	36,31
Em Circulação	114.865.001	36,25	469.605.518	78,16	584.470.519	63,69
<b>Total</b>	<b>316.827.563</b>	<b>100,00</b>	<b>600.855.733</b>	<b>100,00</b>	<b>917.683.296</b>	<b>100,00</b>

---

01265-3 KLABIN S.A.

89.637.490/0001-45

---

## **21.01 - RELATÓRIO DA REVISÃO ESPECIAL - SEM RESSALVA**

---

Ao Conselho de Administração e Acionistas da  
Klabin S.A.  
São Paulo – SP

1. Efetuamos uma revisão especial das Informações Trimestrais - ITRs da Klabin S.A. e controladas, referentes ao trimestre findo em 31 de março de 2005, elaboradas de acordo com as práticas contábeis adotadas no Brasil e sob a responsabilidade da Administração da Companhia, compreendendo os balanços patrimoniais (individual e consolidado), as respectivas demonstrações do resultado e o relatório de desempenho.
2. Nossa revisão foi efetuada de acordo com as normas específicas estabelecidas pelo IBRACON - Instituto dos Auditores Independentes do Brasil, em conjunto com o Conselho Federal de Contabilidade, e consistiu, principalmente, em: (a) indagação e discussão com os administradores responsáveis pelas áreas contábil, financeira e operacional da Companhia e de suas controladas quanto aos critérios adotados na elaboração das Informações Trimestrais; e (b) revisão das informações e dos eventos subsequentes que tenham ou possam vir a ter efeitos relevantes sobre a situação financeira e as operações da Companhia e de suas controladas.
3. Baseados em nossa revisão especial, não temos conhecimento de nenhuma modificação relevante que deva ser feita nas Informações Trimestrais acima referidas para que estas estejam de acordo com as práticas contábeis adotadas no Brasil, aplicadas de forma condizente com as normas expedidas pela Comissão de Valores Mobiliários, especificamente aplicáveis à elaboração das Informações Trimestrais obrigatórias.
4. Nossa revisão foi conduzida com o objetivo de emitirmos relatório sobre revisão especial das Informações Trimestrais – ITR referidas no parágrafo 1, tomadas em conjunto. As demonstrações do fluxo de caixa (individual e consolidado) referentes aos trimestres findos em 31 de março de 2005 e de 2004, que estão sendo apresentadas para propiciar informações suplementares sobre a Companhia e suas controladas, não são requeridas como parte integrante das Informações Trimestrais – ITR. Essas demonstrações do fluxo de caixa referentes aos trimestres findos em 31 de março de 2005 e de 2004 foram submetidas aos procedimentos de revisão descritos no parágrafo 2 e, com base em nossa revisão especial, não temos conhecimento de qualquer modificação relevante que deva ser efetuada nessas demonstrações suplementares, para que estejam adequadamente apresentadas, em todos os seus aspectos relevantes em relação às Informações Trimestrais referentes aos trimestres findos em 31 de março de 2005 e 2004 tomadas em conjunto.



---

01265-3 KLABIN S.A.

89.637.490/0001-45

---

**21.01 - RELATÓRIO DA REVISÃO ESPECIAL - SEM RESSALVA**

---

5. Anteriormente, auditamos os balanços patrimoniais (individual e consolidado) levantados em 31 de dezembro de 2004 e revisamos as demonstrações do resultado referentes ao trimestre findo em 31 de março de 2004, apresentados para fins de comparação, sobre os quais emitimos parecer e relatório de revisão especial, sem ressalvas, datados de 4 de fevereiro de 2005 e de 23 de abril de 2004, respectivamente.

São Paulo, 22 de abril de 2005

DELOITTE TOUCHE TOHMATSU  
Auditores Independentes  
CRC nº 2 SP 011609/O-8

Eduardo Jorge Costa Martins  
Contador  
CRC nº 1 SP 180333/O-3

As folhas das ITRs, por nós revisadas, estão rubricadas tão-somente para fins de identificação.

01.01 - IDENTIFICAÇÃO

1 - CÓDIGO CVM 01265-3	2 - DENOMINAÇÃO SOCIAL KLABIN S.A.	3 - CNPJ 89.637.490/0001-45
---------------------------	---------------------------------------	--------------------------------

ÍNDICE

GRUPO	QUADRO	DESCRIÇÃO	PÁGINA
01	01	IDENTIFICAÇÃO	1
01	02	SEDE	1
01	03	DIRETOR DE RELAÇÕES COM INVESTIDORES (Endereço para Correspondência com a Companhia)	1
01	04	REFERÊNCIA DO ITR	1
01	05	COMPOSIÇÃO DO CAPITAL SOCIAL	2
01	06	CARACTERÍSTICAS DA EMPRESA	2
01	07	SOCIEDADES NÃO INCLUÍDAS NAS DEMONSTRAÇÕES FINANCEIRAS CONSOLIDADAS	2
01	08	PROVENTOS EM DINHEIRO	2
01	09	CAPITAL SOCIAL SUBSCRITO E ALTERAÇÕES NO EXERCÍCIO SOCIAL EM CURSO	3
01	10	DIRETOR DE RELAÇÕES COM INVESTIDORES	3
02	01	BALANÇO PATRIMONIAL ATIVO	4
02	02	BALANÇO PATRIMONIAL PASSIVO	5
03	01	DEMONSTRAÇÃO DO RESULTADO	7
08	01	BALANÇO PATRIMONIAL ATIVO CONSOLIDADO	9
08	02	BALANÇO PATRIMONIAL PASSIVO CONSOLIDADO	10
09	01	DEMONSTRAÇÃO DO RESULTADO CONSOLIDADO	12
06	01	NOTAS EXPLICATIVAS	14
07	01	COMENTÁRIO DO DESEMPENHO DA COMPANHIA NO TRIMESTRE	27
12	01	COMENTÁRIO DO DESEMPENHO CONSOLIDADO NO TRIMESTRE	28
14	01	CARACTERÍSTICAS DA EMISSÃO PÚBLICA OU PARTICULAR DE DEBÊNTURES	36
19	01	PROJETOS DE INVESTIMENTO	37
20	01	OUTRAS INFORMAÇÕES QUE A COMPANHIA ENTENDA RELEVANTES	38
21	01	RELATÓRIO DA REVISÃO ESPECIAL	48/49