

O REGISTRO NA CVM NÃO IMPLICA QUALQUER APRECIÇÃO SOBRE A COMPANHIA, SENDO OS SEUS ADMINISTRADORES RESPONSÁVEIS PELA VERACIDADE DAS INFORMAÇÕES PRESTADAS.

01.01 - IDENTIFICAÇÃO

1 - CÓDIGO CVM 01265-3	2 - DENOMINAÇÃO SOCIAL KLABIN S.A.	3 - CNPJ 89.637.490/0001-45
4 - NIRE		

01.02 - SEDE

1 - ENDEREÇO COMPLETO Rua Formosa, 367 12º andar		2 - BAIRRO OU DISTRITO Centro	
3 - CEP 01075-900	4 - MUNICÍPIO SÃO PAULO		5 - UF SP
6 - DDD 011	7 - TELEFONE 3225-4000	8 - TELEFONE -	9 - TELEFONE -
10 - TELEX	11 - DDD 011	12 - FAX 3225-4241	13 - FAX -
14 - FAX -	15 - E-MAIL klabin@klabin.com.br		

01.03 - DIRETOR DE RELAÇÕES COM INVESTIDORES (Endereço para Correspondência com a Companhia)

1 - NOME Ronald Seckelmann			
2 - ENDEREÇO COMPLETO Rua Formosa, 367 12º andar		3 - BAIRRO OU DISTRITO Centro	
4 - CEP 01075-900	5 - MUNICÍPIO SÃO PAULO		6 - UF SP
7 - DDD 011	8 - TELEFONE 3225-4019	9 - TELEFONE -	10 - TELEFONE -
11 - TELEX	12 - DDD 011	13 - FAX 3225-4241	14 - FAX -
15 - FAX -	16 - E-MAIL rseckelmann@klabin.com.br		

01.04 - REFERÊNCIA / AUDITOR

EXERCÍCIO	1 - DATA DE INÍCIO DO EXERCÍCIO SOCIAL	2 - DATA DE TÉRMINO DO EXERCÍCIO SOCIAL
1 - Último	01/01/2004	31/12/2004
2 - Penúltimo	01/01/2003	31/12/2003
3 - Antepenúltimo	01/01/2002	31/12/2002
4 - NOME/RAZÃO SOCIAL DO AUDITOR Deloitte Touche Tohmatsu Auditores Independentes		5 - CÓDIGO CVM 00385-9
6 - NOME DO RESPONSÁVEL TÉCNICO Eduardo Jorge Costa Martins		7 - CPF DO RESP. TÉCNICO 066.557.558-08

01.01 - IDENTIFICAÇÃO

1 - CÓDIGO CVM 01265-3	2 - DENOMINAÇÃO SOCIAL KLABIN S.A.	3 - CNPJ 89.637.490/0001-45
---------------------------	---------------------------------------	--------------------------------

01.05 - COMPOSIÇÃO DO CAPITAL SOCIAL

Número de Ações (Mil)	1 31/12/2004	2 31/12/2003	3 31/12/2002
Do Capital Integralizado			
1 - Ordinárias	317.049	317.049	317.049
2 - Preferenciais	601.751	601.751	601.751
3 - Total	918.800	918.800	918.800
Em Tesouraria			
4 - Ordinárias	222	222	222
5 - Preferenciais	895	895	895
6 - Total	1.117	1.117	1.117

01.06 - CARACTERÍSTICAS DA EMPRESA

1 - TIPO DE EMPRESA Empresa Comercial, Industrial e Outras
2 - TIPO DE SITUAÇÃO Operacional
3 - NATUREZA DO CONTROLE ACIONÁRIO Privada Nacional
4 - CÓDIGO ATIVIDADE 104 - Papel e Celulose
5 - ATIVIDADE PRINCIPAL Ind. papel, celulose, embalagem, florest. e reflorest.
6 - TIPO DE CONSOLIDADO Total

01.07 - SOCIEDADES NÃO INCLUÍDAS NAS DEMONSTRAÇÕES FINANCEIRAS CONSOLIDADAS

1 - ÍTEM	2 - CNPJ	3 - DENOMINAÇÃO SOCIAL
----------	----------	------------------------

01.08 - PROVENTOS EM DINHEIRO

1 - ÍTEM	2 - EVENTO	3 - APROVAÇÃO	4 - PROVENTO	5 - INÍCIO PGTO.	6 - ESPÉCIE E CLASSE DE AÇÃO	7 - VALOR DO PROVENTO P/ AÇÃO
01	RCA	10/09/2004	Dividendo	06/10/2004	ON	0,0767100000
02	RCA	10/09/2004	Dividendo	06/10/2004	PN	0,0843800000
03	PROPOSTA		Dividendo		ON	0,0920500000
04	PROPOSTA		Dividendo		PN	0,1012600000

01.09 - DIRETOR DE RELAÇÕES COM INVESTIDORES

1 - DATA 14/02/2005	2 - ASSINATURA
------------------------	----------------

01.01 - IDENTIFICAÇÃO

1 - CÓDIGO CVM 01265-3	2 - DENOMINAÇÃO SOCIAL KLABIN S.A.	3 - CNPJ 89.637.490/0001-45
---------------------------	---------------------------------------	--------------------------------

02.01 - BALANÇO PATRIMONIAL ATIVO (Reais Mil)

1 - CÓDIGO	2 - DESCRIÇÃO	3 - 31/12/2004	4 - 31/12/2003	5 - 31/12/2002
1	Ativo Total	4.345.606	4.108.725	4.845.667
1.01	Ativo Circulante	1.796.546	1.482.968	894.540
1.01.01	Disponibilidades	876.971	625.311	56.893
1.01.01.01	Caixa e bancos	16.472	65.348	54.348
1.01.01.02	Aplicações financeiras	860.499	559.963	2.545
1.01.02	Créditos	499.864	407.232	518.178
1.01.02.01	Clientes	508.470	389.696	503.093
1.01.02.02	Cambiais e duplicatas descontadas	(5.609)	(23.669)	(241.158)
1.01.02.03	Provisão contas de liquidação duvidosa	(19.763)	(17.442)	(16.072)
1.01.02.04	Empresas controladas e ligadas	16.766	58.647	272.315
1.01.03	Estoques	272.587	234.506	229.733
1.01.04	Outros	147.124	215.919	89.736
1.01.04.01	Impostos e contribuições a recuperar	109.356	88.024	51.465
1.01.04.02	Despesas antecipadas	9.236	8.963	21.762
1.01.04.03	Demais contas a receber	14.304	18.101	16.509
1.01.04.04	Depósitos em garantia	0	87.070	0
1.01.04.05	Títulos a receber	14.228	13.761	0
1.02	Ativo Realizável a Longo Prazo	361.699	596.579	1.103.553
1.02.01	Créditos Diversos	0	0	0
1.02.02	Créditos com Pessoas Ligadas	150	136.549	668.202
1.02.02.01	Com Coligadas	0	0	0
1.02.02.02	Com Controladas	150	136.549	668.202
1.02.02.03	Com Outras Pessoas Ligadas	0	0	0
1.02.03	Outros	361.549	460.030	435.351
1.02.03.01	Imp. de renda e contrib. social diferido	179.428	209.638	267.548
1.02.03.02	Depósitos judiciais	89.973	160.995	117.078
1.02.03.03	Impostos a compensar	20.994	10.172	21.651
1.02.03.04	Despesas antecipadas	3.565	425	7.393
1.02.03.05	Demais contas a receber	32.737	27.378	21.681
1.02.03.06	Títulos a receber	34.852	51.422	0
1.03	Ativo Permanente	2.187.361	2.029.178	2.847.574
1.03.01	Investimentos	306.069	202.597	841.449
1.03.01.01	Participações em Coligadas	0	0	16.772
1.03.01.02	Participações em Controladas	303.944	200.467	820.639
1.03.01.03	Outros Investimentos	2.125	2.130	4.038
1.03.02	Imobilizado	1.823.998	1.728.299	1.801.820
1.03.03	Diferido	57.294	98.282	204.305

01.01 - IDENTIFICAÇÃO

1 - CÓDIGO CVM 01265-3	2 - DENOMINAÇÃO SOCIAL KLABIN S.A.	3 - CNPJ 89.637.490/0001-45
---------------------------	---------------------------------------	--------------------------------

02.02 - BALANÇO PATRIMONIAL PASSIVO (Reais Mil)

1 - CÓDIGO	2 - DESCRIÇÃO	3 - 31/12/2004	4 - 31/12/2003	5 - 31/12/2002
2	Passivo Total	4.345.606	4.108.725	4.845.667
2.01	Passivo Circulante	877.273	1.099.138	1.977.578
2.01.01	Empréstimos e Financiamentos	396.103	615.154	1.033.797
2.01.02	Debêntures	8.887	0	482.705
2.01.03	Fornecedores	133.217	103.994	182.716
2.01.04	Impostos, Taxas e Contribuições	93.499	83.523	25.877
2.01.04.01	Impostos a recolher	22.966	19.290	24.021
2.01.04.02	Prov. imp. renda e contrib. social	70.533	64.233	1.856
2.01.05	Dividendos a Pagar	90.007	200.238	0
2.01.06	Provisões	0	0	0
2.01.07	Dívidas com Pessoas Ligadas	50.072	1.414	140.010
2.01.08	Outros	105.488	94.815	112.473
2.01.08.01	Salários, férias e encargos sociais	59.222	50.672	51.008
2.01.08.02	Demais contas a pagar	46.266	44.143	61.465
2.02	Passivo Exigível a Longo Prazo	1.360.822	1.191.886	1.779.312
2.02.01	Empréstimos e Financiamentos	903.880	816.779	980.683
2.02.02	Debêntures	314.050	0	564.000
2.02.03	Provisões	0	0	0
2.02.04	Dívidas com Pessoas Ligadas	252	93.301	6.263
2.02.05	Outros	142.640	281.806	228.366
2.02.05.01	Imp. de renda e contrib. social diferido	3.368	6.891	8.231
2.02.05.02	Provisão para contingências	114.533	248.309	191.418
2.02.05.03	Demais contas a pagar	24.739	26.606	28.717
2.03	Resultados de Exercícios Futuros	0	0	5.211
2.03.01	Arrendamento empresa control. conjunto	0	0	5.211
2.05	Patrimônio Líquido	2.107.511	1.817.701	1.083.566
2.05.01	Capital Social Realizado	800.000	800.000	800.000
2.05.02	Reservas de Capital	193.845	193.845	193.632
2.05.02.01	Incentivos fiscais	213	213	0
2.05.02.02	Ágio na emissão de ações	109.646	109.646	109.646
2.05.02.03	Especial Lei nº 8200/91	83.986	83.986	83.986
2.05.02.04	Correção monetária do capital	0	0	0
2.05.02.05	Correção compl. florestas em formação	0	0	0
2.05.02.06	Conversão de partes beneficiárias	0	0	0
2.05.03	Reservas de Reavaliação	89.521	91.647	93.799
2.05.03.01	Ativos Próprios	89.521	91.647	93.799
2.05.03.02	Controladas/Coligadas	0	0	0
2.05.04	Reservas de Lucro	1.024.145	732.209	(3.865)
2.05.04.01	Legal	72.821	50.044	0
2.05.04.02	Estatutária	955.189	686.030	0
2.05.04.03	Para Contingências	0	0	0

01.01 - IDENTIFICAÇÃO

1 - CÓDIGO CVM 01265-3	2 - DENOMINAÇÃO SOCIAL KLABIN S.A.	3 - CNPJ 89.637.490/0001-45
---------------------------	---------------------------------------	--------------------------------

02.02 - BALANÇO PATRIMONIAL PASSIVO (Reais Mil)

1 - CÓDIGO	2 - DESCRIÇÃO	3 -31/12/2004	4 -31/12/2003	5 -31/12/2002
2.05.04.04	De Lucros a Realizar	0	0	0
2.05.04.05	Retenção de Lucros	0	0	0
2.05.04.06	Especial p/ Dividendos Não Distribuídos	0	0	0
2.05.04.07	Outras Reservas de Lucro	(3.865)	(3.865)	(3.865)
2.05.04.07.01	Ações em tesouraria	(3.865)	(3.865)	(3.865)
2.05.04.07.02	Outras	0	0	0
2.05.05	Lucros/Prejuízos Acumulados	0	0	0

01.01 - IDENTIFICAÇÃO

1 - CÓDIGO CVM 01265-3	2 - DENOMINAÇÃO SOCIAL KLABIN S.A.	3 - CNPJ 89.637.490/0001-45
---------------------------	---------------------------------------	--------------------------------

03.01 - DEMONSTRAÇÃO DO RESULTADO (Reais Mil)

1 - CÓDIGO	2 - DESCRIÇÃO	3 - 01/01/2004 a 31/12/2004	4 - 01/01/2003 a 31/12/2003	5 - 01/01/2002 a 31/12/2002
3.01	Receita Bruta de Vendas e/ou Serviços	3.158.557	3.127.264	2.813.296
3.02	Deduções da Receita Bruta	(459.607)	(343.241)	(293.993)
3.03	Receita Líquida de Vendas e/ou Serviços	2.698.950	2.784.023	2.519.303
3.04	Custo de Bens e/ou Serviços Vendidos	(1.770.965)	(1.545.219)	(1.420.727)
3.05	Resultado Bruto	927.985	1.238.804	1.098.576
3.06	Despesas/Receitas Operacionais	(368.472)	(1.017.065)	(1.424.331)
3.06.01	Com Vendas	(288.004)	(300.773)	(287.352)
3.06.02	Gerais e Administrativas	(150.017)	(192.610)	(147.861)
3.06.03	Financeiras	(149.697)	(387.686)	(1.006.861)
3.06.03.01	Receitas Financeiras	59.006	12.702	61.305
3.06.03.02	Despesas Financeiras	(208.703)	(400.388)	(1.068.166)
3.06.04	Outras Receitas Operacionais	3.342	13.913	29.075
3.06.05	Outras Despesas Operacionais	(44.537)	(72.879)	(66.151)
3.06.06	Resultado da Equivalência Patrimonial	260.441	(77.030)	54.819
3.07	Resultado Operacional	559.513	221.739	(325.755)
3.08	Resultado Não Operacional	(6.460)	897.366	(10.511)
3.08.01	Receitas	12.100	1.217.522	4.066
3.08.02	Despesas	(18.560)	(320.156)	(14.577)
3.09	Resultado Antes Tributação/Participações	553.053	1.119.105	(336.266)
3.10	Provisão para IR e Contribuição Social	(70.822)	(61.656)	936
3.11	IR Diferido	(26.687)	(56.570)	127.034
3.12	Participações/Contribuições Estatutárias	0	0	0
3.12.01	Participações	0	0	0
3.12.02	Contribuições	0	0	0
3.13	Reversão dos Juros sobre Capital Próprio	0	0	0
3.15	Lucro/Prejuízo do Exercício	455.544	1.000.879	(208.296)
	NÚMERO AÇÕES, EX-TESOURARIA (Mil)	917.683	917.683	917.683
	LUCRO POR AÇÃO (Reais)	0,49641	1,09066	
	PREJUÍZO POR AÇÃO (Reais)			(0,22698)

01.01 - IDENTIFICAÇÃO

1 - CÓDIGO CVM	2 - DENOMINAÇÃO SOCIAL	3 - CNPJ
01265-3	KLABIN S.A.	89.637.490/0001-45

04.01 - DEMONSTRAÇÃO DAS ORIGENS E APLICAÇÕES DE RECURSOS (Reais Mil)

1 - CÓDIGO	2 - DESCRIÇÃO	3 - 01/01/2004 a 31/12/2004	4 - 01/01/2003 a 31/12/2003	5 - 01/01/2002 a 31/12/2002
4.01	Origens	1.623.202	3.538.565	1.650.786
4.01.01	Das Operações	512.122	2.112.692	98.542
4.01.01.01	Lucro/Prejuízo do Exercício	455.544	1.000.879	(208.296)
4.01.01.02	Vis. que não repr. mov. Cap. Circulante	56.578	1.111.813	306.838
4.01.01.02.01	Juros e variações monet. do longo prazo	60.076	59.795	198.171
4.01.01.02.02	Resultado de equivalência patrimonial	(260.441)	77.030	(54.819)
4.01.01.02.04	Prov., depreciação, amortização e exaust	213.983	235.728	271.456
4.01.01.02.05	Amortização ágio não operacional	0	54.140	0
4.01.01.02.06	Ganho de capital por variação de partic	0	(989.593)	0
4.01.01.02.07	Amortização de ágio (deságio)	0	4.349	9.328
4.01.01.02.08	Vi. residual do ativo permanente baixado	11.133	1.605.295	8.036
4.01.01.02.09	Imposto de renda de longo prazo	25.964	55.850	(127.045)
4.01.01.02.10	Redução vi recuperável do ativo permanen	0	(304)	14.408
4.01.01.02.11	Provisão para contingências	7.254	9.523	(12.697)
4.01.01.02.13	Provisão para perdas	(1.391)	0	0
4.01.02	Dos Acionistas	0	0	0
4.01.03	De Terceiros	1.111.080	1.425.873	1.552.244
4.01.03.01	Redução no realizável a longo prazo	27.900	699.039	69.948
4.01.03.02	Ing. recursos no exigível a longo prazo	771.467	634.868	793.144
4.01.03.03	Cap. circ. líquido de empresas incorp.	29.325	0	0
4.01.03.04	Conferência bens e direito empresa contr	0	91.966	689.152
4.01.03.05	Resultado recebido de controladas	255.832	0	0
4.01.03.06	Redução de capital em empresa controlada	26.556	0	0
4.02	Aplicações	1.087.759	2.071.697	1.989.047
4.02.01	No realizável a longo prazo	39.660	203.983	718.353
4.02.02	Em investimentos	109	110.029	263.121
4.02.03	No imobilizado	327.561	151.520	148.429
4.02.04	No diferido	1.873	4.690	5.940
4.02.05	Por transf. para o passivo circulante	553.545	1.335.238	852.882
4.02.06	Dividendos	165.011	266.237	0
4.02.07	Ações em tesouraria	0	0	322
4.03	Acréscimo/Decréscimo no Cap. Circulante	535.443	1.466.868	(338.261)
4.04	Variação do Ativo Circulante	313.578	588.428	332.060
4.04.01	Ativo Circulante no Início do Exercício	1.482.968	894.540	562.480
4.04.02	Ativo Circulante no Final do Exercício	1.796.546	1.482.968	894.540
4.05	Variação do Passivo Circulante	(221.865)	(878.440)	670.321
4.05.01	Passivo Circulante no Início Exercício	1.099.138	1.977.578	1.307.257
4.05.02	Passivo Circulante no Final do Exercício	877.273	1.099.138	1.977.578

01.01 - IDENTIFICAÇÃO

1 - CÓDIGO CVM 01265-3	2 - DENOMINAÇÃO SOCIAL KLABIN S.A.	3 - CNPJ 89.637.490/0001-45
---------------------------	---------------------------------------	--------------------------------

05.01 - DEMONSTRAÇÃO DAS MUTAÇÕES DO PATRIMÔNIO LÍQUIDO DE 01/01/2004 A 31/12/2004 (Reais Mil)

1 - CÓDIGO	2 - DESCRIÇÃO	3 - CAPITAL SOCIAL	4 - RESERVAS DE CAPITAL	5 - RESERVAS DE REAVIAÇÃO	6 - RESERVAS DE LUCRO	7 - LUCROS/PREJUÍZOS ACUMULADOS	8 - TOTAL PATRIMÔNIO LÍQUIDO
5.01	Saldo Inicial	800.000	193.845	91.647	732.209	0	1.817.701
5.02	Ajustes de Exercícios Anteriores	0	0	0	0	0	0
5.03	Aumento/Redução do Capital Social	0	0	0	0	0	0
5.04	Realização de Reservas	0	0	(2.126)	0	1.403	(723)
5.04.01	Reserva de Reavaliação Realizada	0	0	(2.126)	0	2.126	0
5.04.02	Imposto de Renda Sobre a Realização	0	0	0	0	(723)	(723)
5.05	Ações em Tesouraria	0	0	0	0	0	0
5.06	Lucro/Prejuízo do Exercício	0	0	0	0	455.544	455.544
5.07	Destinações	0	0	0	291.936	(456.947)	(165.011)
5.07.01	Dividendos	0	0	0	0	(165.011)	(165.011)
5.07.02	Constituição de Reservas	0	0	0	291.936	(291.936)	0
5.08	Outros	0	0	0	0	0	0
5.09	Saldo Final	800.000	193.845	89.521	1.024.145	0	2.107.511

01.01 - IDENTIFICAÇÃO

1 - CÓDIGO CVM 01265-3	2 - DENOMINAÇÃO SOCIAL KLABIN S.A.	3 - CNPJ 89.637.490/0001-45
---------------------------	---------------------------------------	--------------------------------

05.02 - DEMONSTRAÇÃO DAS MUTAÇÕES DO PATRIMÔNIO LÍQUIDO DE 01/01/2003 A 31/12/2003 (Reais Mil)

1 - CÓDIGO	2 - DESCRIÇÃO	3 - CAPITAL SOCIAL	4 - RESERVAS DE CAPITAL	5 - RESERVAS DE REAVALIAÇÃO	6 - RESERVAS DE LUCRO	7 - LUCROS/PREJUÍZOS ACUMULADOS	8 - TOTAL PATRIMÔNIO LÍQUIDO
5.01	Saldo Inicial	800.000	193.632	93.799	(3.865)	0	1.083.566
5.02	Ajustes de Exercícios Anteriores	0	0	0	0	0	0
5.03	Aumento/Redução do Capital Social	0	0	0	0	0	0
5.04	Realização de Reservas	0	0	(2.152)	0	1.432	(720)
5.04.01	Reserva de reavaliação realizada	0	0	(2.152)	0	2.152	0
5.04.02	Imposto de renda sobre a realização	0	0	0	0	(720)	(720)
5.05	Ações em Tesouraria	0	0	0	0	0	0
5.06	Lucro/Prejuízo do Exercício	0	0	0	0	1.000.879	1.000.879
5.07	Destinações	0	0	0	736.074	(1.002.311)	(266.237)
5.07.01	Dividendos	0	0	0	0	(266.237)	(266.237)
5.07.02	Constituição de reservas	0	0	0	736.074	(736.074)	0
5.08	Outros	0	213	0	0	0	213
5.08.01	Incentivos fiscais	0	213	0	0	0	213
5.09	Saldo Final	800.000	193.845	91.647	732.209	0	1.817.701

01.01 - IDENTIFICAÇÃO

1 - CÓDIGO CVM 01265-3	2 - DENOMINAÇÃO SOCIAL KLABIN S.A.	3 - CNPJ 89.637.490/0001-45
---------------------------	---------------------------------------	--------------------------------

05.03 - DEMONSTRAÇÃO DAS MUTAÇÕES DO PATRIMÔNIO LÍQUIDO DE 01/01/2002 A 31/12/2002 (Reais Mil)

1 - CÓDIGO	2 - DESCRIÇÃO	3 - CAPITAL SOCIAL	4 - RESERVAS DE CAPITAL	5 - RESERVAS DE REAVALIAÇÃO	6 - RESERVAS DE LUCRO	7 - LUCROS/PREJUÍZOS ACUMULADOS	8 - TOTAL PATRIMÔNIO LÍQUIDO
5.01	Saldo Inicial	800.000	205.430	96.309	186.234	0	1.287.973
5.02	Ajustes de Exercícios Anteriores	0	0	0	0	0	0
5.03	Aumento/Redução do Capital Social	0	0	0	0	0	0
5.04	Realização de Reservas	0	0	(2.510)	0	1.779	(731)
5.04.01	Reserva de reavaliação	0	0	(2.510)	0	2.510	0
5.04.02	Imposto de renda sobre a realização	0	0	0	0	(731)	(731)
5.05	Ações em Tesouraria	0	0	0	0	0	0
5.06	Lucro/Prejuízo do Exercício	0	0	0	0	(208.296)	(208.296)
5.07	Destinações	0	(16.708)	0	(189.809)	206.517	0
5.07.01	Absorção de prejuízos acumulados	0	(16.708)	0	(189.809)	206.517	0
5.08	Outros	0	4.910	0	(290)	0	4.620
5.08.01	Incentivos fiscais	0	4.910	0	0	0	4.910
5.08.02	Ajuste dividendos de ações em tesouraria	0	0	0	32	0	32
5.08.03	Aquisição de ações de própria emissão	0	0	0	(322)	0	(322)
5.09	Saldo Final	800.000	193.632	93.799	(3.865)	0	1.083.566

01.01 - IDENTIFICAÇÃO

1 - CÓDIGO CVM	2 - DENOMINAÇÃO SOCIAL	3 - CNPJ
01265-3	KLABIN S.A.	89.637.490/0001-45

07.01 - BALANÇO PATRIMONIAL ATIVO CONSOLIDADO (Reais Mil)

1 - CÓDIGO	2 - DESCRIÇÃO	3 - 31/12/2004	4 - 31/12/2003	5 - 31/12/2002
1	Ativo Total	4.368.152	3.824.898	4.745.927
1.01	Ativo Circulante	2.032.678	1.481.209	1.021.844
1.01.01	Disponibilidades	1.124.763	634.261	119.823
1.01.01.01	Caixa e bancos	20.561	71.160	60.952
1.01.01.02	Aplicações financeiras	1.104.202	563.101	58.871
1.01.02	Créditos	487.933	354.635	473.035
1.01.02.01	Clientes	515.152	397.637	680.899
1.01.02.02	Cambiais e duplicatas descontadas	(5.609)	(23.669)	(220.563)
1.01.02.03	Provisão contas de liquidação duvidosa	(21.610)	(19.333)	(25.650)
1.01.02.04	Empresas controladas e ligadas	0	0	38.349
1.01.03	Estoques	269.761	243.979	291.805
1.01.04	Outros	150.221	248.334	137.181
1.01.04.01	Impostos e contribuições a recuperar	109.674	117.346	90.016
1.01.04.02	Despesas antecipadas	9.236	9.182	23.681
1.01.04.03	Demais contas a receber	17.083	20.975	23.484
1.01.04.04	Depósitos em garantia	0	87.070	0
1.01.04.05	Títulos a receber	14.228	13.761	0
1.02	Ativo Realizável a Longo Prazo	365.579	463.590	480.342
1.02.01	Créditos Diversos	0	0	0
1.02.02	Créditos com Pessoas Ligadas	0	0	8.313
1.02.02.01	Com Coligadas	0	0	0
1.02.02.02	Com Controladas	0	0	8.313
1.02.02.03	Com Outras Pessoas Ligadas	0	0	0
1.02.03	Outros	365.579	463.590	472.029
1.02.03.01	Imp. de renda e contrib. social diferido	179.428	209.638	281.457
1.02.03.02	Depósitos judiciais	90.803	161.855	120.254
1.02.03.03	Impostos a compensar	20.994	10.172	25.151
1.02.03.04	Despesas antecipadas	3.565	425	14.734
1.02.03.05	Demais contas a receber	35.937	30.078	30.433
1.02.03.06	Títulos a receber	34.852	51.422	0
1.03	Ativo Permanente	1.969.895	1.880.099	3.243.741
1.03.01	Investimentos	10.036	10.222	70.225
1.03.01.01	Participações em Coligadas	0	0	16.772
1.03.01.02	Participações em Controladas	7.911	8.092	35.304
1.03.01.03	Outros Investimentos	2.125	2.130	18.149
1.03.02	Imobilizado	1.899.980	1.767.542	2.921.101
1.03.03	Diferido	59.879	102.335	252.415

01.01 - IDENTIFICAÇÃO

1 - CÓDIGO CVM 01265-3	2 - DENOMINAÇÃO SOCIAL KLABIN S.A.	3 - CNPJ 89.637.490/0001-45
---------------------------	---------------------------------------	--------------------------------

07.02 - BALANÇO PATRIMONIAL PASSIVO CONSOLIDADO (Reais Mil)

1 - CÓDIGO	2 - DESCRIÇÃO	3 - 31/12/2004	4 - 31/12/2003	5 - 31/12/2002
2	Passivo Total	4.368.152	3.824.898	4.745.927
2.01	Passivo Circulante	837.895	909.595	2.031.405
2.01.01	Empréstimos e Financiamentos	396.103	421.891	1.135.431
2.01.02	Debêntures	8.887	0	482.705
2.01.03	Fornecedores	136.894	105.618	231.842
2.01.04	Impostos, Taxas e Contribuições	97.424	84.617	36.298
2.01.04.01	Impostos a recolher	24.061	20.043	32.510
2.01.04.02	Prov. imp. renda e contrib. social	73.363	64.574	3.788
2.01.05	Dividendos a Pagar	90.007	200.238	0
2.01.06	Provisões	0	0	0
2.01.07	Dívidas com Pessoas Ligadas	1.599	1.414	0
2.01.08	Outros	106.981	95.817	145.129
2.01.08.01	Salários, férias e encargos sociais	60.715	51.632	56.133
2.01.08.02	Demais contas a pagar	46.266	44.185	88.996
2.02	Passivo Exigível a Longo Prazo	1.363.382	1.097.602	1.566.618
2.02.01	Empréstimos e Financiamentos	903.880	812.606	758.566
2.02.02	Debêntures	314.050	0	564.000
2.02.03	Provisões	0	0	0
2.02.04	Dívidas com Pessoas Ligadas	0	0	0
2.02.05	Outros	145.452	284.996	244.052
2.02.05.01	Imp. de renda e contrib. social diferido	3.368	6.891	8.231
2.02.05.02	Provisão para contingencias	114.533	248.310	199.471
2.02.05.03	Demais contas a pagar	27.551	29.795	36.350
2.03	Resultados de Exercícios Futuros	0	0	2.605
2.03.01	Arrendamento empr. control. em conjunto	0	0	2.605
2.04	Participações Minoritárias	59.364	0	61.733
2.05	Patrimônio Líquido	2.107.511	1.817.701	1.083.566
2.05.01	Capital Social Realizado	800.000	800.000	800.000
2.05.02	Reservas de Capital	193.845	193.845	193.632
2.05.02.01	Incentivos fiscais	213	213	0
2.05.02.02	Ágio na emissão de ações	109.646	109.646	109.646
2.05.02.03	Especial Lei 8200/91	83.986	83.986	83.986
2.05.02.04	Correção monetária do capital	0	0	0
2.05.02.05	Correção compl. florestas em formação	0	0	0
2.05.02.06	Conversão de partes beneficiárias	0	0	0
2.05.03	Reservas de Reavaliação	89.521	91.647	93.799
2.05.03.01	Ativos Próprios	89.521	91.647	93.799
2.05.03.02	Controladas/Coligadas	0	0	0
2.05.04	Reservas de Lucro	1.024.145	732.209	(3.865)
2.05.04.01	Legal	72.821	50.044	0
2.05.04.02	Estatutária	955.189	686.030	0

01.01 - IDENTIFICAÇÃO

1 - CÓDIGO CVM	2 - DENOMINAÇÃO SOCIAL	3 - CNPJ
01265-3	KLABIN S.A.	89.637.490/0001-45

07.02 - BALANÇO PATRIMONIAL PASSIVO CONSOLIDADO (Reais Mil)

1 - CÓDIGO	2 - DESCRIÇÃO	3 -31/12/2004	4 -31/12/2003	5 -31/12/2002
2.05.04.03	Para Contingências	0	0	0
2.05.04.04	De Lucros a Realizar	0	0	0
2.05.04.05	Retenção de Lucros	0	0	0
2.05.04.06	Especial p/ Dividendos Não Distribuídos	0	0	0
2.05.04.07	Outras Reservas de Lucro	(3.865)	(3.865)	(3.865)
2.05.04.07.01	Ações em tesouraria	(3.865)	(3.865)	(3.865)
2.05.04.07.02	Outras	0	0	0
2.05.05	Lucros/Prejuízos Acumulados	0	0	0

01.01 - IDENTIFICAÇÃO

1 - CÓDIGO CVM 01265-3	2 - DENOMINAÇÃO SOCIAL KLABIN S.A.	3 - CNPJ 89.637.490/0001-45
---------------------------	---------------------------------------	--------------------------------

08.01 - DEMONSTRAÇÃO DO RESULTADO CONSOLIDADO (Reais Mil)

1 - CÓDIGO	2 - DESCRIÇÃO	3 - 01/01/2004 a 31/12/2004	4 - 01/01/2003 a 31/12/2003	5 - 01/01/2002 a 31/12/2002
3.01	Receita Bruta de Vendas e/ou Serviços	3.201.671	3.366.713	3.162.542
3.02	Deduções da Receita Bruta	(472.212)	(396.643)	(348.498)
3.03	Receita Líquida de Vendas e/ou Serviços	2.729.459	2.970.070	2.814.044
3.04	Custo de Bens e/ou Serviços Vendidos	(1.473.250)	(1.623.824)	(1.548.789)
3.05	Resultado Bruto	1.256.209	1.346.246	1.265.255
3.06	Despesas/Receitas Operacionais	(654.082)	(1.142.129)	(1.581.393)
3.06.01	Com Vendas	(291.163)	(358.878)	(384.624)
3.06.02	Gerais e Administrativas	(152.908)	(272.827)	(167.810)
3.06.03	Financeiras	(156.184)	(448.937)	(967.165)
3.06.03.01	Receitas Financeiras	75.414	35.934	63.507
3.06.03.02	Despesas Financeiras	(231.598)	(484.871)	(1.030.672)
3.06.04	Outras Receitas Operacionais	3.378	28.099	15.585
3.06.05	Outras Despesas Operacionais	(56.917)	(88.882)	(76.940)
3.06.06	Resultado da Equivalência Patrimonial	(288)	(704)	(439)
3.07	Resultado Operacional	602.127	204.117	(316.138)
3.08	Resultado Não Operacional	(7.642)	924.115	(12.016)
3.08.01	Receitas	12.100	1.274.286	3.819
3.08.02	Despesas	(19.742)	(350.171)	(15.835)
3.09	Resultado Antes Tributação/Participações	594.485	1.128.232	(328.154)
3.10	Provisão para IR e Contribuição Social	(83.029)	(73.480)	(7.174)
3.11	IR Diferido	(26.687)	(51.796)	129.786
3.12	Participações/Contribuições Estatutárias	0	0	0
3.12.01	Participações	0	0	0
3.12.02	Contribuições	0	0	0
3.13	Reversão dos Juros sobre Capital Próprio	0	0	0
3.14	Participações Minoritárias	(29.225)	(2.077)	(2.754)
3.15	Lucro/Prejuízo do Exercício	455.544	1.000.879	(208.296)
	NÚMERO AÇÕES, EX-TESOURARIA (Mil)	917.683	917.683	917.683
	LUCRO POR AÇÃO (Reais)	0,49641	1,09066	
	PREJUÍZO POR AÇÃO (Reais)			(0,22698)

01.01 - IDENTIFICAÇÃO

1 - CÓDIGO CVM 01265-3	2 - DENOMINAÇÃO SOCIAL KLABIN S.A.	3 - CNPJ 89.637.490/0001-45
---------------------------	---------------------------------------	--------------------------------

09.01 - DEMONSTRAÇÃO DAS ORIGENS E APLICAÇÕES DE RECURSOS CONSOLIDADAS (Reais Mil)

1 - CÓDIGO	2 - DESCRIÇÃO	3 - 01/01/2004 a 31/12/2004	4 - 01/01/2003 a 31/12/2003	5 - 01/01/2002 a 31/12/2002
4.01	Origens	1.657.455	3.468.213	993.196
4.01.01	Das Operações	781.461	2.114.140	157.404
4.01.01.01	Lucro/Prejuízo do Exercício	455.544	1.000.879	(208.296)
4.01.01.02	Vis. que não repr. mov. Cap. Circulante	325.917	1.113.261	365.700
4.01.01.02.01	Juros e variações monet. do longo prazo	62.541	114.598	139.577
4.01.01.02.02	Resultado de equivalência patrimonial	288	704	439
4.01.01.02.03	Prov., depreciação, amortização e exhaust	218.471	292.339	318.003
4.01.01.02.04	Amortização de ágio não operacional	0	54.140	0
4.01.01.02.05	Ganho de capital por variação de partici	0	(1.045.889)	0
4.01.01.02.06	Amortização de ágio (deságio)	0	4.432	9.469
4.01.01.02.07	Vi. residual do ativo permanente baixado	12.790	1.607.980	10.382
4.01.01.02.08	Imposto de renda de longo prazo	25.964	54.368	(121.133)
4.01.01.02.09	Redução ao vl recuperável do permanente	0	(304)	20.663
4.01.01.02.10	Provisão para contingências e outras	5.863	30.893	(11.700)
4.01.02	Dos Acionistas	59.364	58.373	2.754
4.01.02.01	Participação resultado, líq. de dividend	12.461	2.077	2.754
4.01.02.02	Integralização de capital	46.903	56.296	0
4.01.03	De Terceiros	816.630	1.295.700	833.038
4.01.03.01	Redução no realizável a longo prazo	27.981	42.320	32.236
4.01.03.02	Ing. recursos no exigível a longo prazo	772.710	555.469	800.802
4.01.03.03	Deconsolidação de empresas	0	697.911	0
4.01.03.04	Florestas transferidas para estoque	15.939	0	0
4.02	Aplicações	1.034.286	1.887.038	1.271.342
4.02.01	No realizável a longo prazo	40.069	190.621	143.153
4.02.02	Em investimentos	109	91.968	177
4.02.03	No imobilizado	337.373	176.957	181.731
4.02.04	No diferido	2.577	5.305	6.908
4.02.05	Por transf. para o passivo circulante	489.147	1.155.950	939.051
4.02.06	Dividendos	165.011	266.237	0
4.02.07	Ações em tesouraria	0	0	322
4.03	Acréscimo/Decréscimo no Cap. Circulante	623.169	1.581.175	(278.146)
4.04	Variação do Ativo Circulante	551.469	459.365	283.270
4.04.01	Ativo Circulante no Início do Exercício	1.481.209	1.021.844	738.574
4.04.02	Ativo Circulante no Final do Exercício	2.032.678	1.481.209	1.021.844
4.05	Variação do Passivo Circulante	(71.700)	(1.121.810)	561.416
4.05.01	Passivo Circulante no Início Exercício	909.595	2.031.405	1.469.989
4.05.02	Passivo Circulante no Final do Exercício	837.895	909.595	2.031.405

01265-3 KLABIN S.A.

89.637.490/0001-45

12.01 - PARECER DOS AUDITORES INDEPENDENTES - SEM RESSALVA

Ao Conselho de Administração e Acionistas da
Klabin S.A.
São Paulo - SP

1. Examinamos os balanços patrimoniais, individual e consolidado, da Klabin S.A. e controladas, levantados em 31 de dezembro de 2004, e as demonstrações do resultado, das mutações do patrimônio líquido e das origens e aplicações de recursos correspondentes ao exercício findo naquela data, elaborados sob a responsabilidade de sua Administração. Nossa responsabilidade é a de expressar uma opinião sobre essas demonstrações financeiras.
2. Nosso exame foi conduzido de acordo com as normas brasileiras de auditoria e compreendeu: (a) o planejamento dos trabalhos, considerando a relevância dos saldos, o volume de transações e os sistemas contábil e de controles internos da Companhia; (b) a constatação, com base em testes, das evidências e dos registros que suportam os valores e as informações contábeis divulgados; e (c) a avaliação das práticas e das estimativas contábeis mais representativas adotadas pela Administração da Companhia, bem como da apresentação das demonstrações financeiras tomadas em conjunto.
3. Em nossa opinião, as demonstrações financeiras referidas no parágrafo 1 representam adequadamente, em todos os aspectos relevantes, a posição patrimonial e financeira, individual e consolidada, da Klabin S.A. e controladas em 31 de dezembro de 2004, o resultado de suas operações, as mutações de seu patrimônio líquido e as origens e aplicações de seus recursos correspondentes ao exercício findo naquela data, de acordo com as práticas contábeis adotadas no Brasil.
4. Nosso exame foi conduzido com o objetivo de emitirmos parecer sobre as demonstrações financeiras referidas no primeiro parágrafo, tomadas em conjunto. A demonstração do fluxo de caixa para o exercício findo em 31 de dezembro de 2004 apresentada para propiciar informações suplementares sobre a Klabin S.A., individualmente e consolidada com suas controladas, não é requerida como parte integrante das demonstrações financeiras obrigatórias. A demonstração do fluxo de caixa para o exercício findo em 31 de dezembro de 2004 foi submetida aos procedimentos de auditoria descritos no parágrafo 2 e, em nossa opinião, está adequadamente apresentada em todos os seus aspectos relevantes em relação às demonstrações financeiras tomadas em conjunto.
5. Conforme descrito na Nota 1, durante o exercício de 2003 foram efetuadas operações de desinvestimentos que alteraram significativamente a situação financeira e patrimonial da Companhia, prejudicando a comparabilidade entre as demonstrações financeiras dos exercícios findos em 2004 e 2003. Informações complementares para melhor entendimento dos efeitos financeiros das operações de desinvestimentos estão demonstradas nas Notas 1 e 3.

01265-3 KLABIN S.A.

89.637.490/0001-45

12.01 - PARECER DOS AUDITORES INDEPENDENTES - SEM RESSALVA

6. As demonstrações financeiras e a demonstração suplementar do fluxo de caixa referentes ao exercício findo em 31 de dezembro de 2003, apresentadas para fins de comparação, foram examinadas por outros auditores que emitiram parecer de auditoria, em 16 de fevereiro de 2004, sem ressalvas, com ênfase na falta de comparabilidade entre as demonstrações financeiras de 31 de dezembro de 2003 e de 2002 em virtude dos desinvestimentos conforme descrito no parágrafo 5.

São Paulo, 04 de fevereiro de 2005

DELOITTE TOUCHE TOHMATSU
Auditores Independentes
CRC nº 2 SP 011609/O-8

Eduardo Jorge Costa Martins
Contador
CRC nº 1 SP 180333/O-3

01265-3 KLABIN S.A.

89.637.490/0001-45

13.01 - RELATÓRIO DA ADMINISTRAÇÃO

Senhores Acionistas

Submetemos à apreciação de V.Sas. o Relatório da Administração e as correspondentes Demonstrações Financeiras, com os pareceres dos Auditores Independentes e do Conselho Fiscal, referentes ao exercício social encerrado em 31 de dezembro de 2004.

CONSIDERAÇÕES INICIAIS

Após a reestruturação dos negócios em 2003, o desempenho operacional da Klabin em 2004 foi melhor que o do ano anterior.

O volume de vendas de papéis e embalagens consolidado foi de 1,3 milhão de toneladas, 13% acima do ano anterior.

O volume de vendas de madeira para terceiros foi recorde, atingindo 3,3 milhões de toneladas, 39% acima de 2003.

O volume de produção de papéis foi recorde em 2004, totalizando 1,5 milhão de toneladas, 6% acima do ano anterior.

As exportações da Klabin em 2004 totalizaram 554 mil toneladas, mantendo sua posição de maior exportadora de papéis do Brasil. Suas exportações de papéis e cartões tiveram um aumento de 21% em relação a 2003.

O volume de vendas de sacos industriais foi recorde em 2004, com um total de 111 mil toneladas, 8% superior em relação a 2003.

O volume de papelão ondulado expedido pela Klabin também teve aumento, crescendo de 369 mil toneladas em 2003 para 413 mil toneladas em 2004, registrando um crescimento de 12% em relação ao ano anterior.

Investimentos

- O Projeto de Desgargalamento da fábrica de Monte Alegre concluído no final de 2004 proporcionará em 2005 um acréscimo de produção de 100 mil toneladas de celulose, integrada na produção de papéis para embalagens;
- A centralização da produção de sacos industriais (colados e costurados) nas fábricas de Lages (SC), concluído em dezembro de 2004, resultará em ganhos de sinergia e redução nos custos de produção;

01265-3 KLABIN S.A.

89.637.490/0001-45

13.01 - RELATÓRIO DA ADMINISTRAÇÃO

- Foi implantado com sucesso, o sistema de queima de gases que visa a redução dos odores decorrentes do processo de fabricação de celulose nas fábricas de Otacílio Costa e Correia Pinto em Santa Catarina;
- Após os investimentos realizados em 2004, as fábricas de caixas de papelão ondulado de Goiana (PE) e Feira de Santana (BA) estão hoje atualizadas tecnologicamente em termos de desempenho de ondulateiras, capacidades de impressão, e fluxos internos de materiais;

Mercado Financeiro

A Klabin em 2004 voltou a captar recursos no mercado de capitais através de uma bem sucedida emissão de debêntures não conversíveis em ações, no montante de R\$ 314 milhões.

Política de Sustentabilidade

Buscando alinhamento da organização, a Klabin elaborou sua "Política de Sustentabilidade"; onde estão explicitados os valores que devem servir de referência para atuação dos seus colaboradores.

01265-3 KLABIN S.A.

89.637.490/0001-45

13.01 - RELATÓRIO DA ADMINISTRAÇÃO

DESTAQUES FINANCEIROS

Para possibilitar a análise entre os exercícios de 2004 e 2003, tendo em vista que a reestruturação ocorrida em 2003 não permite uma comparação adequada, foram elaboradas demonstrações "pro forma" para o exercício de 2003, desconsiderando todos os negócios que não fazem mais parte da Klabin S.A. Desta forma, os comentários e comparações deste relatório, relativos ao resultado operacional de 2003, levam em consideração as demonstrações pro forma.

R\$ milhões	2004	2003*	Variação
Receita Bruta	3.202	2.707	18%
Receita Líquida	2.729	2.369	15%
Mercado interno	1.914	1.713	12%
Exportação	815	656	24%
% Exportação	30%	28%	
Lucro Bruto	1.256	1.090	15%
Margem Bruta	46%	46%	
EBIT	759	636	19%
EBITDA	990	866	14%
EBITDA margem	36%	37%	
Volume total de vendas	1.343	1.190	13%
Mercado interno	789	733	8%
Exportação	554	457	21%
% Exportação	41%	38%	

* Demonstração Pro-forma

	2004	2003	Variação
Patrimônio Líquido	2.107	1.818	16%
Endividamento Líquido	498	513	-3%
Capitalização Total	2.665	2.331	14%
Endividamento Líquido/Capitalização Total	19%	22%	
Endividamento Líquido/EBITDA	0,5	0,6	
Lucro Líquido / Patrimônio Líquido	22%		

01265-3 KLABIN S.A.

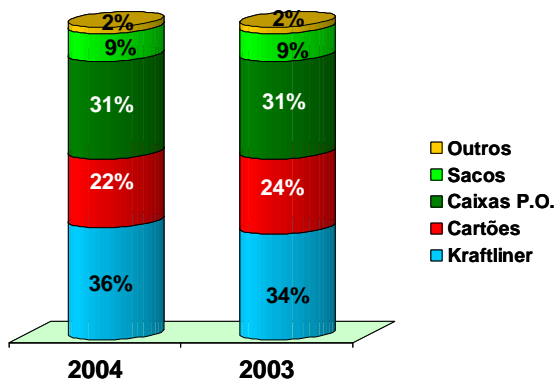
89.637.490/0001-45

13.01 - RELATÓRIO DA ADMINISTRAÇÃO

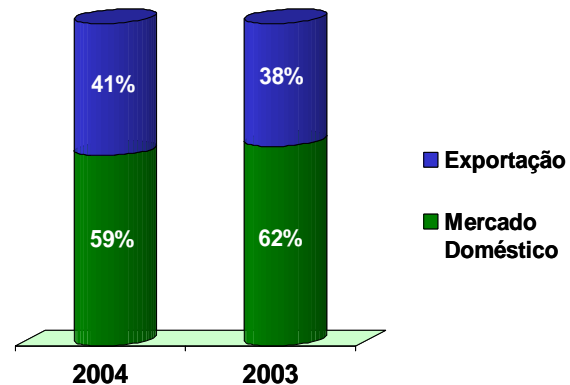
DESEMPENHO DOS NEGÓCIOS

Em 2004 o volume de vendas consolidado (excluindo madeira) totalizou 1.343 mil toneladas, 13% superior a 2003. Este bom desempenho se deve ao crescimento das exportações em 21% (98 mil toneladas) e a recuperação da economia brasileira no segundo semestre, que proporcionou um incremento de 8% (56 mil toneladas) no volume de vendas no mercado doméstico.

Volume de Vendas por Produto



Volume de Vendas por Mercado



Não inclui volume de madeira

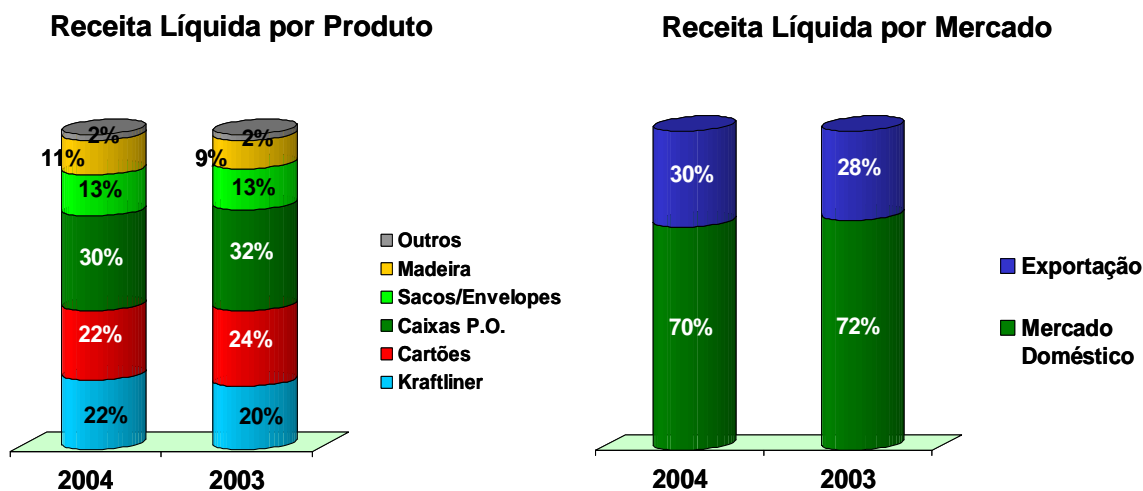
O volume de vendas de madeira para terceiros foi recorde em 2004, atingindo 3,3 milhões de toneladas, 39% acima de 2003.

01265-3 KLABIN S.A.

89.637.490/0001-45

13.01 - RELATÓRIO DA ADMINISTRAÇÃO

Em 2004 a receita bruta foi de R\$ 3,2 bilhões o equivalente a US\$ 1,1 bilhão. A receita líquida de vendas consolidada (incluindo madeira) totalizou R\$ 2,7 bilhões, 15% acima do ano anterior. As exportações representaram 30% do total com um crescimento de 24% em relação a 2003.



Inclui receita de madeira

UNIDADE DE NEGÓCIO – FLORESTAL

A Klabin movimentou 8,1 milhões de toneladas de toras de Pinus e Eucalipto em 2004, volume 14% superior ao ano de 2003, dos quais 4,8 milhões de toneladas foram transferidas para suas fábricas de Paraná, Santa Catarina e São Paulo.

O volume de vendas de madeira para serrarias e laminadoras no Paraná e Santa Catarina foi recorde em 2004, atingindo 3,3 milhões de toneladas, 39% acima de 2003. O mercado de toras manteve-se aquecido praticamente durante todo o ano. Além disso, os preços foram superiores àqueles praticados nos anos anteriores.

A receita líquida das vendas para terceiros foi de R\$ 302 milhões, 47% superior ao ano anterior.

01265-3 KLABIN S.A.

89.637.490/0001-45

13.01 - RELATÓRIO DA ADMINISTRAÇÃO

O grande impulsionador deste mercado foi a construção civil norte americana, refletindo o crescimento econômico nos Estados Unidos.

Na área florestal, destacamos a certificação das florestas de Santa Catarina pelo Forest Stewardship Council (FSC). As florestas do Paraná obtiveram a renovação desta certificação em 2003. Este é um diferencial importante também do ponto de vista comercial, pois facilita, para os clientes da Klabin, o acesso a alguns mercados, como a Comunidade Econômica Européia. Mas é, sobretudo um atestado ao bom desempenho da Klabin no manejo de suas florestas, sob os aspectos ambientais, econômicos e sociais.

Ao final de 2004, a Klabin possuía 353 mil hectares de área florestal, dos quais 185 mil hectares de florestas plantadas e 120 mil hectares de florestas nativas preservadas.

A Klabin, mantendo a sua tradição, proporciona o desenvolvimento sócio-econômico das comunidades onde atua, como é o caso da região de Telêmaco Borba (PR), Octacílio Costa (SC) e Correia Pinto (SC). Nessas regiões estabeleceram-se cerca de 60 serrarias e laminadoras gerando mais de 4.000 empregos diretos.

Em 2004 foram fomentados mais de 4.500 ha, acumulando 50.000 ha, com a participação de 10.000 pequenos e médios produtores rurais.

A Klabin recebeu em 2004 da Rainforest Alliance o prêmio "Empresa criadora de tendências de desenvolvimento sustentável" por ser considerada uma empresa referência de padrão de sustentabilidade.

01265-3 KLABIN S.A.

89.637.490/0001-45

13.01 - RELATÓRIO DA ADMINISTRAÇÃO

UNIDADE DE NEGÓCIO – PAPÉIS

O volume de vendas de papéis e cartões para terceiros foi recorde, totalizando 786 mil toneladas, um aumento de 13% em relação ao ano anterior. As exportações representaram 65% do volume total e tiveram um crescimento de 20% em relação a 2003.

As exportações de *kraftliner* em 2004 atingiram 428 mil toneladas, 20% superior a 2003, direcionadas aos clientes tradicionais da Argentina, Chile, Europa, Ásia e África.

As vendas de cartões atingiram 302 mil toneladas, com destaque para o suprimento da Tetra Pak (Brasil, Argentina e China), e o abastecimento do mercado doméstico, incluindo as empresas brasileiras responsáveis pelas exportações de frangos, carnes e seus derivados, além da exportação direta de cartões pela Klabin.

A receita líquida também foi recorde, atingindo R\$ 1,2 bilhão, 14% acima do ano anterior. As exportações representaram 58% da receita e tiveram um crescimento de 23% em relação a 2003.

A recuperação da economia americana reduziu a oferta de *kraftliner* no mundo, deste modo os preços do *kraftliner* no mercado internacional subiram cerca de US\$ 100/ton em 2004.

O Projeto de Desgargalamento da fábrica de Monte Alegre, concluído no final de 2004, proporcionará em 2005 um acréscimo de produção de 100 mil toneladas de celulose integrada na produção de papéis para embalagens.

Em 2004 teve início o planejamento do projeto de investimento para aumentar a capacidade instalada de papéis e cartões em Monte Alegre para 900 mil toneladas/ano, e que faz parte do Programa da Klabin de aumentar sua capacidade de produção de papéis e cartões para embalagens de 1,5 milhão para 2,0 milhões toneladas/ano. Em janeiro de 2005 começou a engenharia básica deste empreendimento, com decisão de investimento prevista para o 2º semestre de 2005, sendo prevista a sua implantação até o final de 2007.

Para preencher a lacuna de produção de cartões entre 2005 e 2008, a Klabin decidiu expandir a capacidade de produção de cartões na fábrica de Angatuba (SP) para 100 mil toneladas/ano, das quais 60 mil toneladas/ano atenderá ao mercado de cartões. Esse projeto deverá entrar em operação no 4T05, com investimento da ordem de R\$ 75 milhões.

01265-3 KLABIN S.A.

89.637.490/0001-45

13.01 - RELATÓRIO DA ADMINISTRAÇÃO

UNIDADE DE NEGÓCIO – EMBALAGENS – PAPELÃO ONDULADO

O ano de 2004 foi bom para o segmento de embalagens da Klabin, em decorrência da recuperação da economia brasileira e das exportações de produtos industrializados, com destaque para alimentos, bebidas e cosméticos. O volume expedido foi de 413 mil toneladas, 12% superior ao ano anterior (369 mil toneladas).

As informações preliminares divulgadas pela Associação Brasileira de Papelão Ondulado (ABPO) indicam que a expedição de caixas, chapas e acessórios totalizou 2,1 milhões toneladas em 2004, 12% superior a 2003. O market share da Klabin manteve-se nos mesmos níveis do ano anterior, 20%.

A receita líquida totalizou R\$ 807 milhões, 7% acima do ano anterior.

A Unidade direcionou seus investimentos para a região nordeste com o objetivo de aumentar sua participação no abastecimento do crescente setor hortifruti do Vale do São Francisco, além de atender a demanda de indústrias que se transferiram do sudeste. Durante o ano foi instalada na fábrica de Goiana (PE) uma das mais modernas ondulateiras do Brasil, além de uma impressora nova. Simultaneamente a fábrica de Feira de Santana (BA) também recebeu uma nova impressora. Estas fábricas estão hoje atualizadas tecnologicamente, em termos de qualidade de ondulateira e capacidade de impressão. Além disso, a Klabin construiu o Centro de Distribuição do Vale do São Francisco.

Em 2004 a Klabin investiu também na atualização tecnológica da sua fábrica de papel reciclado localizada em Guapimirim (RJ), que contempla o desenvolvimento de um papel de menor gramatura (*sized*) e com melhor desempenho. O principal objetivo do projeto é a redução de custos e estará concluído até o final de 2005. Apesar do projeto não estar totalmente concluído, a fábrica já está produzindo o papel *sized* e a Klabin já conseguiu reduzir as gramaturas de suas caixas de papelão ondulado. Estão ainda previstos investimentos para atualização tecnológica de suas várias fábricas de conversão, com ênfase nas regiões com mais oportunidades.

01265-3 KLABIN S.A.

89.637.490/0001-45

13.01 - RELATÓRIO DA ADMINISTRAÇÃO

UNIDADE DE NEGÓCIO – EMBALAGENS – SACOS INDUSTRIAIS

No mercado de sacos industriais, a participação da Klabin é de liderança, com aproximadamente 47% de participação. A construção civil (sacos para cimento) e o agronegócio (sacos para sementes) são os principais mercados consumidores.

O volume de vendas em 2004, de sacos e outros produtos foi recorde, totalizando 112 mil toneladas, com as exportações representando 16% desse volume, destinadas, principalmente, para México, Venezuela, Costa Rica, Panamá, Nicarágua e República Dominicana.

O principal investimento no ano de 2004 foi a centralização da produção de sacos multifolhados (colados e costurados) nas fábricas de Lages (SC), concluído em dezembro de 2004, encerrando as atividades na fábrica de Correia Pinto (SC), que resultará em ganhos de sinergia e redução dos custos de produção.

A Klabin Argentina com volume de vendas de sacos e outros produtos de 19 mil toneladas e receita líquida de R\$ 55 milhões detém market share de 45 % em sacos multifolhados naquele país.

01265-3 KLABIN S.A.

89.637.490/0001-45

13.01 - RELATÓRIO DA ADMINISTRAÇÃO

DESEMPENHO ECONÔMICO-FINANCEIRO

LUCRO BRUTO

A Klabin realizou lucro bruto de R\$ 1,3 bilhão, 15% acima do verificado em 2003.

A margem bruta manteve-se em 46% no ano de 2004.

RESULTADO OPERACIONAL

O resultado operacional antes do resultado financeiro foi de R\$ 759 milhões, 19% superior ao ano de 2003, com a margem operacional passando de 26% para 28%.

GERAÇÃO OPERACIONAL DE CAIXA (EBITDA)

A geração operacional de caixa (EBITDA) em 2004 atingiu R\$ 990 milhões, 14% superior ao ano de 2003, representando 36% de margem, apesar da valorização do real em 8,1% frente ao dólar, o que impactou negativamente as receitas de exportação.

RESULTADO FINANCEIRO E ENDIVIDAMENTO

O endividamento líquido no final de 2004 foi de R\$ 498 milhões. Com destaque para o alongamento do perfil da dívida, 25% curto prazo e 75% longo prazo (34% / 66% em dezembro 2003), e a relação moeda local 58% versus moeda estrangeira 42% (38% / 62% em dezembro 2003).

R\$ milhões	31/12/2004			31/12/2003		
	Moeda		Total	Moeda		Total
	Local	Estrangeira		Local	Estrangeira	
Curto Prazo	143	262	405	138	284	422
Longo Prazo	801	417	1.218	327	486	813
ENDIVIDAMENTO BRUTO	944	679	1.623	465	770	1.235
Caixa e aplicações financeiras			(1.125)			(722)
ENDIVIDAMENTO LÍQUIDO			498			513

01265-3 KLABIN S.A.

89.637.490/0001-45

13.01 - RELATÓRIO DA ADMINISTRAÇÃO

A empresa está contratando com o BNDES um financiamento no montante de R\$ 195 milhões para investimentos nas unidades fabris e na implantação de florestas.

Em 2004, a Klabin registrou na Comissão de Valores Mobiliários (CVM), um Programa de Emissão de Debêntures não conversíveis em ações no montante de R\$ 1,0 bilhão. Em novembro foi emitida a 1ª tranche no valor de R\$ 314 milhões, com prazo de 3 anos e remuneração de 105,5% do CDI.

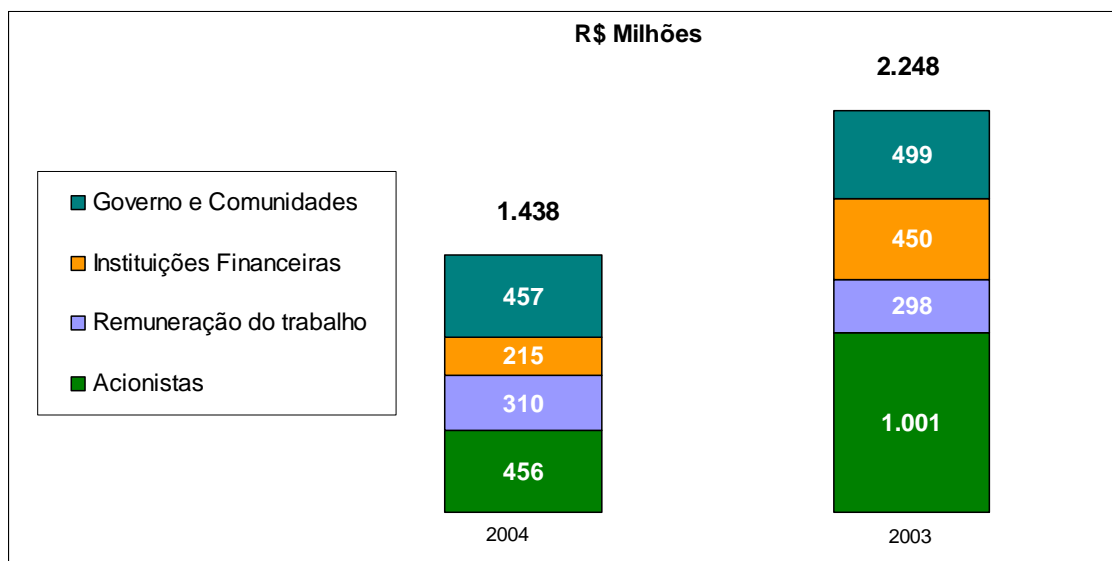
RESULTADO LÍQUIDO

O lucro líquido apurado em 2004 foi de R\$ 456 milhões.

Demonstração do Valor Adicionado

Distribuição do Valor Adicionado

R\$ milhões	2004		2003	
	R\$ MM	%	R\$ MM	%
Pessoal e encargos	310	22	298	13
Impostos, taxas e contribuições	457	32	499	22
Juros e aluguéis	215	15	450	20
Dividendos	165	11	266	12
Lucros retidos - resultado do exercício	291	20	735	33
Valor Adicionado Total	1.438	100	2.248	100



01265-3 KLABIN S.A.

89.637.490/0001-45

13.01 - RELATÓRIO DA ADMINISTRAÇÃO

INVESTIMENTOS

A seguir apresentamos os investimentos realizados no ano de 2004:

	R\$ milhões
Desgargamento Monte Alegre	123
Embalagens e Papel Reciclado	40
Sistema de emissão de gases SC	22
Reflorestamentos	31
Investimentos correntes e outros projetos	77
Ampliação de cartões em Angatuba	7
Total	300

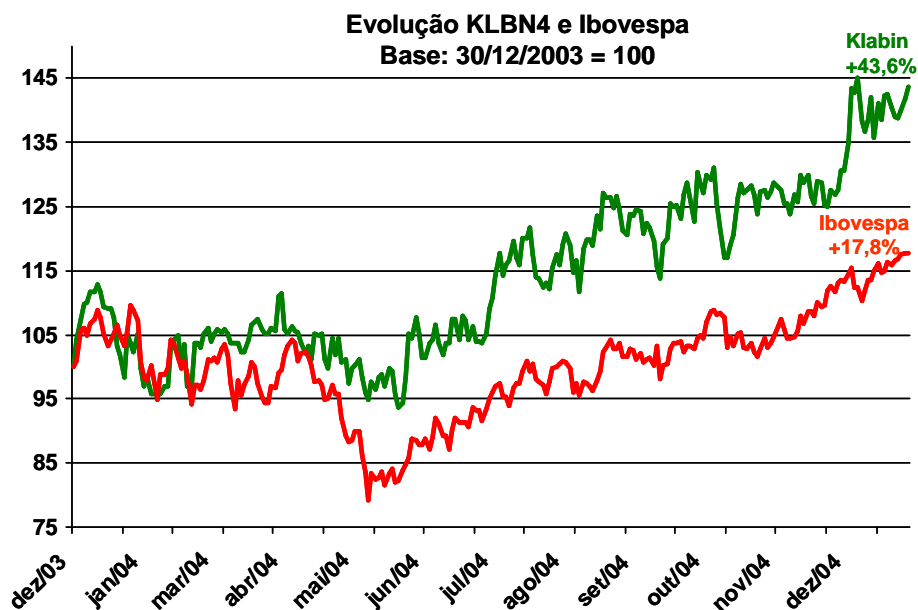
01265-3 KLABIN S.A.

89.637.490/0001-45

13.01 - RELATÓRIO DA ADMINISTRAÇÃO

MERCADO DE CAPITAIS

Em 2004, as ações preferenciais da Klabin (KLBN4) destacaram-se com um dos melhores desempenhos em bolsa do país. A Klabin PN foi a terceira ação em rentabilidade, atingindo 54,5% no ano. As ações (KLBN4) apresentaram grande valorização no Ibovespa, com um crescimento de 44%, enquanto o próprio índice apresentou alta de 18%. As ações da Companhia também tiveram grande incremento de liquidez, sendo negociadas em todos os pregões da Bovespa. Foram registradas 47.500 operações que envolveram 241 milhões de títulos e um volume médio diário negociado de R\$ 4,1 milhões.



As ações da Klabin também são negociadas no mercado norte-americano. Como ADRs Nível I, os títulos são listados no OTC (“over-the-counter”), mercado de balcão, sob o código KLBAY.

O capital social da Klabin S.A. é representado por 918,8 milhões de ações, dos quais 317,0 milhões de ações ordinárias e 601,8 milhões de ações preferenciais.

01265-3 KLABIN S.A.

89.637.490/0001-45

13.01 - RELATÓRIO DA ADMINISTRAÇÃO

DIVIDENDOS

Na Reunião Extraordinária do Conselho de Administração realizada em 10 de setembro de 2004, foi deliberado o pagamento de dividendos intermediários, pagos em 6 de outubro de 2004, sendo R\$ 76,71 por lote de mil ações ordinárias e R\$ 84,38 por lote de mil ações preferenciais, totalizando R\$ 75,0 milhões.

A administração está propondo à Assembléia Geral Ordinária, a ser realizada em 21 de março de 2005, pagamento de dividendos complementares no montante de R\$ 90 milhões, sendo R\$ 92,05 por lote de mil ações ordinárias e R\$ 101,26 por lote de mil ações preferenciais. Deste modo os dividendos referentes ao exercício de 2004 perfazem R\$ 165 milhões.

O compromisso da Companhia é distribuir no mínimo 25% do lucro líquido do exercício após as provisões legais. Com intuito de melhor remunerar os acionistas, a Klabin em 2003 distribuiu 28% do lucro líquido ajustado, e para 2004 a previsão é distribuir 38%.

GOVERNANÇA CORPORATIVA

A Klabin participa do Nível I de Governança Corporativa da Bovespa.

A política em relação aos auditores independentes, na prestação de serviços não relacionados à auditoria externa, se substancia nos princípios que preservam a independência do auditor. Esses princípios estabelecem que:

- O auditor não deve auditar seu próprio trabalho;
- O auditor não deve exercer funções gerenciais;
- O auditor não deve advogar para seu próprio cliente.

Em atendimento à Instrução 308/99 da CVM, em 2004 a Klabin contratou os serviços de auditores independentes da Deloitte, Touche & Tohmatsu.

RECURSOS HUMANOS

Ao final de 2004 registramos 8.137 empregados e 5.064 contratados, totalizando 13.201 colaboradores.

O investimento em treinamento e desenvolvimento cresceu de R\$ 737 mil em 2003 para R\$ 3.697 mil em 2004, fortemente influenciado pela realização de treinamentos gerenciais promovidos de maneira uniforme com participação de gestores de todas as unidades da Klabin.

Foram realizados 17 encontros explicativos do sistema de participação nos resultados, com base na métrica EVA, em todas as unidades da Klabin.

01265-3 KLABIN S.A.

89.637.490/0001-45

13.01 - RELATÓRIO DA ADMINISTRAÇÃO

O Programa Klabin de Desenvolvimento, programa de médio prazo, teve início com a realização de 3 dos 5 encontros previstos visando a construção das Competências Klabin de Lideranças, contando com apoio de equipe da Fundação Dom Cabral.

Em dezembro estávamos com 400 bolsistas, comparáveis aos 268 em 2003.

Demos continuidade ao Processo de Gestão de Clima Organizacional da Klabin, com a realização de nova Pesquisa de Opinião.

A empresa obteve a certificação OHSAS 18001 em suas duas unidades produtoras de papéis localizadas em Otacílio Costa (SC) e Correia Pinto (SC), em decorrência de seu programa de Segurança e Saúde Ocupacional.

Lançamos o Programa de Trainees da Klabin, para início em fevereiro de 2005.

MEIO AMBIENTE

Ao longo de 2004, a Klabin, ampliou a certificação ambiental pela FSC - Forest Stewardship Council, para 100% de suas florestas, assegurando com isto, a prática dos conceitos do desenvolvimento sustentável em todas regiões que atua.

Na área industrial, a obtenção da certificação ambiental ISO 14.001 pelas unidades de Klabin Papéis de Correia Pinto e Otacílio Costa em Santa Catarina e Angatuba em São Paulo, também eleva para 100% a cobertura de suas atividades de fabricação de celulose e papel. Importantes investimentos foram feitos pela Klabin para redução das emissões aéreas e hídricas em Santa Catarina e Paraná respectivamente.

No período, foram treinados colaboradores de todas as unidades visando à implementação dos conceitos de Gestão Ambiental em todas unidades de sacos, papelão ondulado e papéis reciclados. Na área de reciclados, a fábrica de Piracicaba recicla as embalagens Tetra Pak por métodos convencionais há quase uma década e juntamente com Tetra Pak, Alcoa e TSL, a Klabin viabilizou a implementação em sua planta de Piracicaba de uma tecnologia inovadora a nível mundial para reciclagem de plástico, alumínio e do cartão das embalagens longa vida, que será referência quando da sua operação em 2005.

Outro fato relevante foi a entrada da Klabin no Chicago Climate Exchange com vistas a comercialização de créditos de carbono oriundos de projetos na área Florestal.

01265-3 KLABIN S.A.

89.637.490/0001-45

13.01 - RELATÓRIO DA ADMINISTRAÇÃO

RESPONSABILIDADE SOCIAL

A prática da Responsabilidade Social na Klabin é uma premissa constante na gestão dos negócios da empresa. Em 2004, a empresa colaborou para atender necessidades de comunidades em que está inserida, investindo em ações sociais e culturais voltadas para crianças, jovens, adultos e idosos.

Além disso, 2004 foi um ano marcado pela consolidação de iniciativas importantes como, por exemplo, o estudo técnico que constituiu o Programa de Responsabilidade Social da Klabin, realizado em parceria com o IDIS - Instituto para o Desenvolvimento do Investimento Social. A implementação do programa acontecerá a partir do primeiro semestre de 2005.

Por outro lado, a Klabin apóia, as ações sociais promovidas pelos grupos de voluntários da empresa, que somente no ano passado favoreceram diretamente mais de 3.600 pessoas. Uma ONG foi criada para organizar o movimento de voluntariado, com nome de Terra Viva – Associação de Voluntários da Klabin.

Com relação a atividades voltadas para a educação ambiental, mais de 61 mil estudantes já foram beneficiados pelo Programa Caiubi, promovido pela Klabin na região de Telêmaco Borba (PR), desde outubro de 2001. O Programa já iniciou sua expansão para outras unidades da empresa.

PERSPECTIVAS

Em 2004 a economia global cresceu 4% e a economia brasileira cerca de 5%. A expectativa é de um ambiente externo favorável e com continuidade do crescimento da economia mundial, e a economia brasileira mostra condições para continuar a se expandir em um ritmo significativo em 2005, impulsionando os negócios da Klabin tanto no mercado externo quanto no mercado doméstico.

A Klabin continuará focando o mercado externo, mesmo em um cenário de valorização do real frente ao dólar. Fazendo parte do plano de expansão da capacidade de produção de papéis para 2 milhões de toneladas/ano, a empresa confirma seu objetivo de ampliar a participação das receitas de exportações dos atuais 30% para 40%.

Para 2005, dos investimentos previstos destacam-se: o aumento do plantio de Pinus e Eucaliptos, a expansão da capacidade de produção na fábrica de Angatuba para 100 mil toneladas/ano, das quais 60 mil toneladas/ano atenderá o mercado de cartões, além dos investimentos em atualização tecnológica nas unidades de conversão de papelão ondulado e sacos industriais.

01265-3 KLABIN S.A.

89.637.490/0001-45

13.01 - RELATÓRIO DA ADMINISTRAÇÃO

Em 2004 teve início o planejamento do projeto de investimento para aumentar a capacidade instalada de papéis e cartões em Monte Alegre para 900 mil toneladas/ano, e que faz parte do Programa da Klabin de aumentar sua capacidade de produção de papéis e cartões para embalagens de 1,5 milhão para 2,0 milhões toneladas/ano. Em janeiro de 2005 começou a engenharia básica deste empreendimento, com decisão de investimento prevista para o 2º semestre de 2005, sendo prevista a sua implantação até o final de 2007. O investimento é estimado em torno de US\$ 500 milhões, com desembolsos previstos para os anos de 2006 e 2007.

A Klabin é responsável por 62% da produção brasileira de *kraftliner* e é também o maior exportador, respondendo em 2004 por 87% das exportações brasileiras. Além disso, deverá manter sua posição de liderança nos segmentos em que atua no mercado doméstico, incluindo o fornecimento de cartões para usos diversos, embalagens de papelão ondulado, sistemas de embalagens e sacos industriais.

Em 2005, a Klabin iniciará o abastecimento das fábricas da Tetra Pak localizadas na África do Sul e Cingapura, consolidando sua posição de fornecedor global.

AGRADECIMENTOS

A Administração da Klabin S.A. agradece aos seus acionistas, clientes, parceiros comerciais, fornecedores e instituições financeiras pelo apoio e confiança e, em especial, aos funcionários, pelo empenho, comprometimento e contribuição decisiva para as melhorias de desempenho e criação de valor conquistado em 2004.

São Paulo, 11 de fevereiro de 2005.

A Administração

01265-3 KLABIN S.A.

89.637.490/0001-45

14.01 - NOTAS EXPLICATIVAS

1 CONTEXTO OPERACIONAL

A Klabin S.A. e controladas, atuam nos seguintes segmentos da indústria de papel para atendimento aos mercados interno e externo: reflorestamento e madeira, papéis de embalagem, sacos de papel, e caixas de papelão ondulado. Suas atividades são plenamente integradas desde o florestamento até a fabricação dos produtos finais.

Durante o exercício de 2003 foram realizadas operações de desinvestimentos que alteraram significativamente a situação patrimonial e financeira da Klabin S.A. e resultaram no encerramento das atividades da companhia nos segmentos de papel imprensa, celulose de mercado, celulose solúvel e papéis sanitários. Em consequência dessas operações, a comparabilidade das demonstrações financeiras, bem como da demonstração do fluxo de caixa, está prejudicada.

Com o objetivo de possibilitar um melhor entendimento dessas operações sobre a situação patrimonial e financeira das empresas Klabin, apresentamos a seguir informações “pro forma” sobre determinadas contas da demonstração do resultado do exercício findo em 31 de dezembro de 2003. Na elaboração dessas informações “pro forma”, preparadas em conformidade com as práticas contábeis adotadas no Brasil, foram excluídos os segmentos que não fazem parte do portfólio de negócios atual da companhia:

	Consolidado	
	"Pro Forma"	
	2004	2003
Receita bruta das vendas	3.201.671	2.706.639
Receita líquida das vendas	2.729.459	2.369.501
Lucro bruto	1.256.209	1.089.773
Despesas com vendas	(291.163)	(257.069)
Despesas administrativas	(152.908)	(152.042)
Outras líquidas	(53.539)	(44.812)
Lucro operacional antes do resultado financeiro e da equivalência patrimonial	758.599	635.850
O lucro operacional antes do resultado financeiro e da equivalência patrimonial está líquido de depreciação, amortização e exaustão no valor de	231.818	230.587

Durante o exercício, a companhia controladora (Klabin S.A.) constituiu 12 sociedades em conta de participação (SCP's) com o propósito específico de captar recursos financeiros para projetos de reflorestamento. A sociedade controladora, na qualidade de sócio ostensivo, contribuiu com ativos florestais, basicamente florestas e com terras, através da concessão de direito de uso e os demais sócios investidores contribuíram em espécie para as referidas SCP's. Essas SCP's asseguram a Klabin S.A. o direito de preferência para aquisição de produtos florestais a preços de mercado.

Em outubro de 2004 a companhia deixou de atuar no negócio de envelopes no Brasil e na Argentina, alienando essas atividades para terceiros, os valores envolvidos não foram relevantes.

01265-3 KLABIN S.A.

89.637.490/0001-45

14.01 - NOTAS EXPLICATIVAS

2 PRINCIPAIS PRÁTICAS CONTÁBEIS

As demonstrações financeiras foram elaboradas de acordo com as práticas contábeis adotadas no Brasil, que incluem os princípios contábeis previstos na legislação societária brasileira, e as normas e instruções emitidas pela Comissão de Valores Mobiliários – CVM, conforme detalhado abaixo.

(a) Apuração do resultado

O resultado é apurado pelo regime de competência dos exercícios.

Ativos circulante e realizável a longo prazo

As aplicações financeiras estão demonstradas ao custo, acrescido dos rendimentos auferidos (em base “pro rata temporis”).

A provisão para contas de liquidação duvidosa é constituída em montante considerado necessário e suficiente para cobrir prováveis perdas na realização dos créditos.

Os estoques são demonstrados ao custo médio das compras ou produção, inferior aos custos de reposição ou valores de realização.

Os demais ativos são apresentados ao valor de custo ou de realização, incluindo, quando aplicável, os rendimentos auferidos e provisões para perdas.

Permanente

Demonstrado ao custo, corrigido monetariamente até 1995, combinado com os seguintes aspectos:

- Participações em controladas e coligadas avaliadas pelo método da equivalência patrimonial. O ágio apurado na aquisição dos investimentos é amortizado em cinco anos;
- Reavaliação do imobilizado, procedida com base em avaliação efetuada por empresas especializadas. Com base nas disposições da Deliberação CVM nº 183/95, não foram registrados no passivo exigível a longo prazo, o imposto de renda e a contribuição social diferidos sobre a reavaliação de ativo imobilizado realizada em períodos anteriores a 1995 por empresas incorporadas pela Klabin S.A. Portanto, a reserva de reavaliação constituída pela Klabin S.A. em decorrência da referida incorporação não contempla tais impostos;
- Depreciação do imobilizado pelo método linear, às taxas anuais mencionadas na Nota 9(b), que levam em consideração a vida útil-econômica dos bens;
- Exaustão de florestas com base na quantidade de madeira extraída e recursos florestais a exaurir; e
- Amortização do diferido pelo prazo de cinco a dez anos, a partir da data em que os benefícios começam a ser gerados (Nota 10).

01265-3 KLABIN S.A.

89.637.490/0001-45

14.01 - NOTAS EXPLICATIVAS

(d) **Passivos circulante e exigível a longo prazo**

São demonstrados por valores conhecidos ou calculáveis, acrescidos, quando aplicável, dos correspondentes encargos incorridos.

A provisão para parada programada é constituída mensalmente, baseada na estimativa total de gastos a serem incorridos durante a manutenção das fábricas.

(e) **Imposto de renda e contribuição social**

Foram constituídos com base nas alíquotas e nos lucros tributáveis, ajustados conforme legislação específica.

O imposto de renda e a contribuição social diferidos lançados no ativo circulante, no realizável a longo prazo e no exigível a longo prazo decorrem de despesas e receitas, respectivamente, apropriadas ao resultado, entretanto, indedutíveis e não tributadas temporariamente, vide Nota 6(a).

3 CONSOLIDAÇÃO DAS DEMONSTRAÇÕES FINANCEIRAS

(a) **Critérios de consolidação**

Nas demonstrações financeiras consolidadas são eliminados os investimentos em empresas controladas, bem como os resultados das equivalências patrimoniais. Os lucros ou prejuízos provenientes de operações realizadas entre as empresas consolidadas, assim como os correspondentes saldos de ativos e passivos são igualmente eliminados. O valor da participação dos acionistas não controladores no resultado e no patrimônio líquido é calculado e demonstrado separadamente.

As demonstrações financeiras consolidadas abrangem as da Klabin S.A. e as de suas controladas, como segue:

		Participação no capital social – (%)	
		2004	2003
<u>Empresas Controladas:</u>			
Klabin Argentina S.A. (Participação direta e indireta)		100	100
Klabin Ltd.	(i)	100	100
IKAPÊ Empreendimentos Ltda.		100	100
Klabin do Paraná Produtos Florestais		100	100
Klapart Participações Ltda.		100	100
Antas Serviços Florestais S/C Ltda.		100	100
Klabin Monte Alegre Com. E Ind. Ltda.	(ii)		100
<u>Sociedades em Conta de Participação:</u>	(iii)		
Paraná		90	
Santa Catarina		92	

(i) *Anteriormente denominada Mirca Limited.*

(ii) *Empresa incorporada por Klabin S.A. em 23 de março de 2004.*

(iii) *Participação média no final do exercício.*

01265-3 KLABIN S.A.

89.637.490/0001-45

14.01 - NOTAS EXPLICATIVAS

(b) Demonstração do resultado de operações descontinuadas

A demonstração do resultado para o exercício findo em 31 de dezembro de 2003, incluída nestas demonstrações financeiras contempla os resultados das empresas, proporcionais às participações societárias das anteriormente investidas: Norske Skog Klabin Comércio e Indústria Ltda.; Klabin Kimberly S.A. e KCK Tissue S.A., e ainda, o resultado integral das antigas controladas Riocell S.A., Riocell Trade Limited e Klabin Bacell S.A., conforme demonstrados a seguir:

DEMONSTRAÇÃO DO RESULTADO DOS PERÍODOS FINDOS EM:

	Norske Skog Klabin Com. e Ind. Ltda. 30/04/2003	Klabin Kimberly S.A. Consolidado 31/07/2003	KCK Tissue S.A. 31/07/2003	Riocell S.A. 30/06/2003	Riocell Trade Limited 30/06/2003	Klabin Bacell S.A. 30/09/2003
Receita líquida das vendas	22.858	152.320	14.575	87.713	196.830	116.825
Custo dos produtos vendidos	(22.928)	(109.596)	(12.497)	(58.729)	(190.225)	(92.417)
Lucro (prejuízo) bruto	(70)	42.724	2.078	28.984	6.605	24.408
Despesas operacionais	(9.643)	(45.930)	(1.304)	5.330	(4.508)	(10.559)
Resultado financeiro	2.572	(7.563)	1.133	(31.989)	(698)	2.714
Resultado operacional	(7.141)	(10.769)	1.907	2.325	1.399	16.563
Receitas (despesas) não operacionais	(107)	(29)		80		(2)
Contrib. social / imp. renda	(156)	(2)		(986)		(4.998)
Participação minoritária		40				
Resultado líquido do período	(7.404)	(10.760)	1.907	1.419	1.399	11.563

4 DISPONIBILIDADES

	Controladora		Consolidado	
	2004	2003	2004	2003
Caixa e bancos	16.472	65.348	20.561	71.160
Aplicações financeiras:				
. Moeda Nacional	659.580	504.089	705.802	504.385
. Moeda Estrangeira	166.784	55.874	364.265	58.716
	842.836	625.311	1.090.628	634.261
Aplicação financeira - conta vinculada	34.135		34.135	
	876.971	625.311	1.124.763	634.261

01265-3 KLABIN S.A.

89.637.490/0001-45

14.01 - NOTAS EXPLICATIVAS

5 ESTOQUES

	Controladora		Consolidado	
	2004	2003	2004	2003
Produtos acabados	85.340	80.077	89.237	83.605
Produtos em processo	1.029	549	1.126	683
Matérias-primas	81.222	72.265	83.569	76.688
Madeiras, toras e floresta para corte	26.367	11.663	15.833	11.663
Combustíveis e lubrificantes	3.159	2.980	3.159	2.980
Material de manutenção	69.747	61.516	70.401	62.109
Outros	5.723	5.456	6.436	6.251
	272.587	234.506	269.761	243.979

6 IMPOSTO DE RENDA E CONTRIBUIÇÃO SOCIAL

(a) Natureza e expectativa de realização ou liquidação dos impostos diferidos

	Controladora e Consolidado	
	2004	2003
Provisões não dedutíveis	92.633	63.556
Tributos em discussão judicial	13.814	42.380
Prejuízos fiscais e bases negativas	72.981	103.702
Ativo realizável a longo prazo	179.428	209.638
Imposto de renda diferido sobre venda de ativos	1.351	
Depreciação acelerada incentivada	2.017	6.891
Passivo exigível a longo prazo	3.368	6.891

Em atendimento à Deliberação nº 273/98 e instrução nº 371/02 da CVM, a administração, com base em orçamento e plano de negócios aprovados pelo conselho de administração, estima que os créditos fiscais sejam realizados durante os exercícios de 2005 a 2009, conforme demonstrado a seguir:

	Controladora e Consolidado	
	2004	2003
2004		31.360
2005	37.801	37.801
2006	29.930	29.930
2007	33.542	33.542
2008	37.420	37.420
2009	40.735	39.585
	179.428	209.638

Tendo em vista ser difícil prever com exatidão o prazo de realização dos impostos diferidos, sobretudo os relacionados às provisões não dedutíveis e tributos em discussão judicial, a administração da companhia decidiu manter a totalidade dos referidos créditos tributários classificados no ativo realizável a longo prazo.

01265-3 KLABIN S.A.

89.637.490/0001-45

14.01 - NOTAS EXPLICATIVAS

(b) Conciliação do imposto de renda e da contribuição social com o resultado da aplicação direta da alíquota dos respectivos tributos sobre o resultado societário

	Controladora		Consolidado	
	2004	2003	2004	2003
Resultado antes do imposto de renda e da contribuição social	553.053	1.119.105	594.485	1.128.232
Imposto de renda e contribuição social à alíquota de 34%	188.038	380.496	202.125	383.599
Efeito tributário das principais adições e (exclusões):				
Resultado de equivalência patrimonial	(88.550)	26.190	98	239
Ganho de capital por variação de participação em investimento		(294.274)		(313.415)
Diferença de tributação - empresas controladas			(93.392)	
Contribuição previdência privada		2.443		2.490
Realização da correção monetária especial	1.113	5.385	1.113	5.385
Doações e brindes	3.413	1.519	3.413	1.579
Royalties indedutíveis	1.349	1.306	1.349	3.733
Rendimento de aplicação no exterior não tributado	(750)		(750)	
Ágio amortizado		(4.891)		(4.891)
Outros efeitos	(7.104)	52	(4.240)	46.557
	97.509	118.226	109.716	125.276
Imposto de renda e contribuição social:				
. Corrente	70.822	61.656	83.029	73.480
. Diferido	26.687	56.570	26.687	51.796
Imposto de renda e contribuição social do resultado	97.509	118.226	109.716	125.276

01265-3 KLABIN S.A.

89.637.490/0001-45

14.01 - NOTAS EXPLICATIVAS

7

PARTES RELACIONADAS

		Controladora					
		2004			2003		
		Ativo Passivo	Receitas (Despesas)	Vendas (Compras)	Ativo Passivo	Receitas (Despesas)	Vendas (Compras)
Ativo circulante - clientes							
Klabin Argentina S.A.	(i)	15.338		28.022	3.690		24.355
Klabin Kimberly S.A.							50.638
Klabin Riocell Trade Limited Partnership						(10.963)	214.591
Klabin Monte Alegre Com. e Ind. Ltda.					54.957		5.582
Sociedades em conta de participação:							
. Paraná		800					
. Santa Catarina		120					
Outras		508					674
		16.766			58.647		
Realizável a longo prazo							
Debêntures							
Riocell S.A.						25.833	
Mútuo							
Klabin Paraná Prods. Florestais Ltda.		7			2.018		
Klabin Ltd.			313		133.644	(11.221)	
Outras		143			887		
		150			136.549		
Passivo circulante							
Fornecedores							
Klabin Bacell S.A.						2.895	(114.989)
Sociedades em conta de participação:							
. Paraná	(ii)	20.084		(154.173)			
. Santa Catarina	(ii)	28.308		(183.271)			
Outras		81					(12.009)
Royalties							
Sogemar - Soc. Geral de Marcas Ltda.	(iv)	1.146	(12.908)		1.035	(12.388)	
Monteiro Aranha S.A.	(iv)	235	(2.645)		212	(2.326)	
Outros	(iv)	218	(2.075)		167	(1.992)	
Comissão de aval							
Klabin Irmãos & Cia.	(iii)		(16.740)			(20.890)	
Recebimento Antecipado de Clientes							
Klabin Riocell Trade Limited						14.902	
		50.072			1.414		
Exigível a longo prazo							
Mútuos							
Klabin Ltd.					4.412	983	
Outras							
Klabin Monte Alegre Com. e Ind. Ltda.					88.029		
Antas Serviços Florestais Ltda.		252			860		
		252			93.301		

- (i) Remessa de papel a preços e prazos nas condições usuais de mercado;
 (ii) Compra de madeira a preços e prazos nas condições usuais de mercado;
 (iii) Comissão de aval sobre o saldo de financiamentos do BNDES de 2% a.a.;
 (iv) Licenciamento de uso de marca.

01265-3 KLABIN S.A.

89.637.490/0001-45

14.01 - NOTAS EXPLICATIVAS

8 INVESTIMENTOS EM EMPRESAS CONTROLADAS E COLIGADAS

	Klabin Ltd. (*)	Klabin Argentina S.A.	Outras	Klabin Monte Alegre Com. e Ind. Ltda. (**)	Sociedades em Conta de Participação "Paraná"	Sociedades em Conta de Participação "Santa Catarina"	Sub Total (continua)
(a) Movimentação							
Em 31 de dezembro de 2002	176.244	35.377	36.956	9.830			258.407
Incentivo fiscal do imposto de renda							
Aumento de participação				2.425			2.425
Integralização de capital		15.656	190				15.846
Ganho de capital							
Alienação de investimentos			(14.903)				(14.903)
Ágio amortizado			(1)				(1)
Equivalência patrimonial	(107.548)	(1.669)	(1.076)	49.883			(60.410)
Redução de capital			(897)				(897)
Conferência de bens							
Em 31 de dezembro de 2003	68.696	49.364	20.269	62.138			200.467
Integralização de capital	134.067		3.673		41.047	9.605	188.392
Alienação de investimentos		(1.026)					(1.026)
Incorporação				(61.942)			(61.942)
Resultados recebidos					(113.035)	(142.797)	(255.832)
Equivalência patrimonial	(5.283)	(1.881)	(588)	(196)	120.511	147.878	260.441
Redução de capital		(26.556)					(26.556)
Em 31 de dezembro de 2004	197.480	19.901	23.354		48.523	14.686	303.944
	Riocell S.A.	Klabin Riocell Limited	Klabin Bacell S.A.	Klabin Kimberly S.A.	KCK Tissue S.A.		Total
(a) Movimentação (continuação)							
Em 31 de dezembro de 2002	69.944	66.083	300.891	124.511	17.575		837.411
Incentivo fiscal do imposto de renda				2.665	80		2.745
Aumento de participação							2.425
Integralização de capital	91.755						107.601
Ganho de capital	989.593						989.593
Alienação de investimentos	(1.144.873)		(308.655)	(113.831)	(19.118)		(1.601.380)
Ágio amortizado			(4.348)				(4.349)
Equivalência patrimonial	(6.419)	(10.431)	9.447	(10.760)	1.543		(77.030)
Redução de capital							(897)
Conferência de bens		(55.652)					(55.652)
Em 31 de dezembro de 2003							200.467
Integralização de capital							188.392
Alienação de investimentos							(1.026)
Incorporação							(61.942)
Resultados recebidos							(255.832)
Equivalência patrimonial							260.441
Redução de capital							(26.556)
Em 31 de dezembro de 2004							303.944

01265-3 KLABIN S.A.

89.637.490/0001-45

14.01 - NOTAS EXPLICATIVAS

	Klabin Ltd. (*)	Klabin Argentina S.A.
(b) Participações 2004		
Participação no capital (quantidade)		
. Ações ordinárias (mil)	6	20.349
Valor nominal da ação - R\$	2,65	0,90
Participação no capital - (%)	100	98
(c) Posição do patrimônio líquido em 31 de dezembro de 2004		
Capital social	16	18.223
Reserva de capital	253.337	
Lucros (prejuízos) acumulados	(55.873)	2.201
	197.480	20.424

(*) Anteriormente denominada *Mirca Limited*.

(**) Empresa incorporada por *Klabin S.A.* em 23 de março de 2004.

9 IMOBILIZADO

(a) Controladora

	2004	2003
Terrenos	155.806	170.520
Edifícios e construções	161.808	164.184
Máquinas, equipamentos e instalações	864.869	912.320
Obras e instalações em andamento	278.575	121.011
Florestamento e reflorestamento	270.871	292.665
Outros	92.069	67.599
	1.823.998	1.728.299

01265-3 KLABIN S.A.

89.637.490/0001-45

14.01 - NOTAS EXPLICATIVAS

(b) Consolidado	Terrenos	Edifícios e	Máquinas,	Obras e	Florestamento	Outros	Total
		construções	equips. e	instalações			
Taxas anuais de depreciação (%)		2 a 4	5 a 20	em	e reflorestamento	4 a 25	
(i) Movimentação				andamento			
Saldo em 31 de dezembro de 2003	173.851	178.619	926.036	127.423	292.665	68.948	1.767.542
Adições		160	336	288.815	29.182	18.880	337.373
Baixas	(463)	(63)	(3.915)	(1.181)	(19)	(2.984)	(8.625)
Transferências entre contas		9.741	93.709	(128.606)		25.156	
Transferências realizável a longo prazo		(410)				(38)	(448)
Transferências exigível a longo prazo		(235)	(70)			(119)	(424)
Transferências para estoque					(15.939)		(15.939)
Transferências para diferido				(1.461)			(1.461)
Depreciação		(12.402)	(141.450)			(17.505)	(171.357)
Exaustão					(5.555)		(5.555)
Outras	(161)	(1.157)	(801)	(3)		996	(1.126)
Saldo em 31 de dezembro de 2004	173.227	174.253	873.845	284.987	300.334	93.334	1.899.980
(ii) Composição de saldos							
Custo	173.227	331.852	2.249.747	284.987	449.423	230.193	3.719.429
Depreciação acumulada		(157.599)	(1.375.902)			(136.859)	(1.670.360)
Exaustão acumulada					(149.089)		(149.089)
Saldo em 31 de dezembro de 2004	173.227	174.253	873.845	284.987	300.334	93.334	1.899.980
Custo	173.851	323.241	2.191.403	127.423	459.619	199.773	3.475.310
Depreciação acumulada		(144.622)	(1.265.367)			(130.825)	(1.540.814)
Exaustão acumulada					(166.954)		(166.954)
Saldo em 31 de dezembro de 2003	173.851	178.619	926.036	127.423	292.665	68.948	1.767.542

01265-3 KLABIN S.A.

89.637.490/0001-45

14.01 - NOTAS EXPLICATIVAS

10 DIFERIDO

			2004	2003	
	Custo	Amortização acumulada	Líquido	Líquido	
<u>Controladora</u>					
Ágio na aquisição de empresa incorporada:					
• Igaras Papéis e Embalagens S.A.	(i)	186.364	135.818	50.546	87.819
Gastos implant. e pré operacionais	(ii)	31.373	27.549	3.824	7.342
Gastos de reorganização e instalação	(ii)	1.811	1.301	510	671
Outros		5.522	3.108	2.414	2.450
		225.070	167.776	57.294	98.282
<u>Consolidado</u>					
Klabin Argentina S.A.		9.708	9.280	428	1.384
Outras		2.716	559	2.157	2.669
		237.494	177.615	59.879	102.335

- (i) *Ágio fundamentado por expectativa de rentabilidade futura e amortizado com base nas respectivas projeções de resultados em cinco anos.*
- (ii) *Compreende as despesas pré-operacionais das unidades de branqueamento e de cloro-soda da Klabin S.A. que estão sendo amortizadas em dez anos, e despesas de implantação e pré-operacionais de diversos projetos das divisões industriais, que estão sendo amortizadas em cinco anos.*

01265-3 KLABIN S.A.

89.637.490/0001-45

14.01 - NOTAS EXPLICATIVAS

11 FINANCIAMENTOS

(a) Posição

	Juros anuais %	Taxa média ponderada %	2004			2003	
			Controladora e Consolidado			Controladora	Consolidado
			Curto prazo	Longo prazo	Total	Total	Total
Em moeda nacional							
. BNDES	7,0 a 11,6	10,5	111.659	204.854	316.513	431.225	431.225
. FINAME	8,5 a 10,5	10,1	5.858	7.334	13.192	18.958	18.958
. Crédito exportação	CDI + 1,4 a 110,0 do CDI	17,2	9.472	146.891	156.363	9.503	9.503
. Capital de giro	SELIC+1,2 a 108,0 do CDI	17,9	5.359	126.000	131.359		
. Outros	1,0	1,0	1.315	1.533	2.848	4.715	4.715
			133.663	486.612	620.275	464.401	464.401
Em moeda estrangeira (*)							
. ativo imobilizado	2,8 a 6,4	4,6	8.075	3.760	11.835	27.609	27.609
. exportação	3,5 a 6,9	5,5	254.365	286.675	541.040	678.745	624.200
. Eurobônus						210.772	67.881
			262.440	290.435	552.875	917.126	719.690
			396.103	777.047	1.173.150	1.381.527	1.184.091
Contrato de troca de índices – hedge (**)	100,0 do CDI			126.833	126.833	50.406	50.406
			396.103	903.880	1.299.983	1.431.933	1.234.497

(b) Vencimentos no longo prazo:

2006	440.040
2007	263.015
2008	181.436
2009	13.703
2010 em diante	5.686
	903.880

(*) Substancialmente em dólares norte-americanos.

(**) Em 11 de março de 2003, foi antecipado o resgate do contrato de “swap” com o Banco Votorantin S.A. no valor de US\$ 150.000, com vencimento original para dezembro de 2005. Essa operação gerou um ganho financeiro de R\$ 12.889, líquido de imposto de renda. Nessa mesma data foi contratada operação de “swap” de US\$ 100.000 com a mesma instituição financeira, e vencimento para fevereiro de 2008.

(c) Garantias

Os financiamentos são garantidos por estoques, terrenos, edifícios, benfeitorias, máquinas, equipamentos e instalações, depósitos em garantia, bem como por avais dos acionistas controladores.

01265-3 KLABIN S.A.

89.637.490/0001-45

14.01 - NOTAS EXPLICATIVAS

12 DEBÊNTURES

Em reunião do Conselho de Administração realizada em 03 de novembro de 2004, foi aprovado o Programa de Emissão Pública de Debêntures no valor total de R\$ 1.000.000.

Em dezembro de 2004, com data base de 1º de novembro de 2004, a Klabin emitiu 31.405 Debêntures de sua 5ª emissão. As Debêntures são escriturais, série única e nominativas, não conversíveis em ações, de valor unitário de R\$ 10 e valor total de R\$ 314.050, juros semestrais de 105,5% do CDI, com vencimento final em novembro de 2007.

13 PROVISÃO PARA CONTINGÊNCIAS

Com base na análise individual dos processos judiciais e suportadas por opinião de seus consultores jurídicos, a Klabin S.A. e suas controladas constituíram provisões no exigível a longo prazo, para perdas consideradas prováveis, conforme abaixo demonstrado:

Natureza da contingência	Controladora e Consolidado	
	2004	2003
Tributária	87.710	218.701
Trabalhista	24.149	27.275
Outras	2.674	2.333
	114.533	248.309

Os depósitos judiciais registrados no realizável a longo prazo totalizam R\$ 89.973 (R\$ 160.995 em 2003) na controladora, e R\$ 90.803 (R\$ 161.855 em 2003) no consolidado.

Adicionalmente a tais processos, a Klabin S.A. e suas controladas estão envolvidas em contingências passivas de natureza tributária, fiscal, cível e trabalhista que envolvem possíveis riscos contingentes, não provisionados, num montante de R\$ 178.014. Com base na análise individual dos correspondentes processos judiciais e suportada por opinião de seus consultores jurídicos, a administração entende que estes processos, julgados possíveis, não necessitam provisionamentos.

Os processos trabalhistas referem-se basicamente a reclamações envolvendo horas extras, adicional de periculosidade e de insalubridade.

Os processos tributários referem-se principalmente ao questionamento da ampliação da base de cálculo do PIS e COFINS pela Lei nº 9718/98 e à tributação de ISS sobre embalagens de papelão ondulado no Estado do Rio de Janeiro.

01265-3 KLABIN S.A.

89.637.490/0001-45

14.01 - NOTAS EXPLICATIVAS

14 PATRIMÔNIO LÍQUIDO

(a) Capital

O capital social da Klabin S.A., subscrito e integralizado, dividido em ações, sem valor nominal, é assim distribuído:

	Quantidade de ações	
	2004	2003
Ações ordinárias	317.049.392	317.049.392
Ações preferenciais	601.750.949	601.750.949
	918.800.341	918.800.341

(b) Ações em tesouraria

Em 31 de dezembro de 2004, a companhia mantinha em tesouraria 1.117.045 ações, sendo 895.216 preferenciais nominativas e 221.829 ordinárias nominativas. O preço médio ponderado destas ações, baseado no último pregão da BOVESPA no ano de 2004 foi de R\$ 5,19.

(c) Direito das ações

As ações preferenciais, sem direito a voto, têm prioridade no reembolso, em caso de liquidação da companhia, e recebem dividendos 10% superiores àqueles atribuídos às ações ordinárias.

(d) Reservas

(i) Reserva estatutária

Constituída por parcela variável do lucro líquido ajustado na forma da lei com a finalidade de assegurar recursos para investimentos em bens de ativo permanente e reforço de capital de giro.

O total das reservas de lucro ultrapassou o capital social. A Assembléia Geral Ordinária de 21 de março de 2005 irá deliberar sobre a aplicação do excesso na integralização do capital social, ou na distribuição de dividendos.

(ii) Reserva de reavaliação

Consoante facultado pela Instrução CVM nº 197/93, a companhia decidiu não aplicar os dispositivos previstos nos artigos 1º e 2º da Instrução CVM nº 189/92 (imposto de renda e contribuição social sobre a reserva de reavaliação). A aplicação desses dispositivos ajustaria a reserva de reavaliação nos seguintes valores:

Reserva de reavaliação em 31 de dezembro 2004	89.521
Parcela relativa à correção monetária prevista na Lei 8200/91, incluída na reserva de reavaliação	(45.155)
Encargos tributários	(15.085)
	29.281

01265-3 KLABIN S.A.

89.637.490/0001-45

14.01 - NOTAS EXPLICATIVAS

(e) Dividendos

Conforme Ata da Reunião Extraordinária do Conselho de Administração realizada em 10 de setembro de 2004, foi aprovada a distribuição de dividendo intermediário no valor de R\$ 75.004, pagos em outubro de 2004.

A administração propõe para aprovação em Assembléia Geral Ordinária, a ser realizada em 21 de março de 2005, dividendo complementar no valor de R\$ 90.007, conforme demonstrado abaixo:

	2004
Lucro líquido do exercício	455.544
Constituição da reserva legal (5%)	(22.777)
Base de cálculo dos dividendos	432.767
Dividendos antecipados:	
• Ações ordinárias (R\$ 76,71 por lote de mil ações)	24.304
• Ações preferenciais (R\$ 84,38 por lote de mil ações)	50.700
	75.004
Dividendos complementares:	
• Ações ordinárias (R\$ 92,05 por lote de mil ações)	29.164
• Ações preferenciais (R\$ 101,26 por lote de mil ações)	60.843
	90.007
Total - 38% da base de cálculo	165.011

15 RECEITAS (DESPESAS) NÃO OPERACIONAIS

Do montante apresentado na demonstração do resultado para o exercício findo em 31 de dezembro de 2003, R\$ 865.512 – controladora e R\$ 921.808 - consolidado, referem-se a ganhos de capital por variação de percentual de participação na Riocell S.A. e Klabin Monte Alegre Comércio e Indústria Ltda.

16 INSTRUMENTOS FINANCEIROS

(a) Gerenciamento de risco

A Klabin S.A. e controladas participam de operações envolvendo instrumentos financeiros, todos registrados em contas patrimoniais, que se destinam a atender suas necessidades operacionais, bem como a reduzir a exposição a riscos financeiros, principalmente de crédito, de moeda e de taxa de juros. A administração desses riscos é realizada por meio da definição de estratégias, estabelecimento de sistemas de controle e determinação de limites de posições. Não são realizadas operações envolvendo instrumentos financeiros com finalidade especulativa.

(b) Risco de crédito

Esses riscos são administrados por normas específicas de aceitação de clientes, análise de crédito e estabelecimento de limites de exposição por cliente.

01265-3 KLABIN S.A.

89.637.490/0001-45

14.01 - NOTAS EXPLICATIVAS

(c) **Risco de moeda e operações com derivativos**

A Klabin S.A. realiza operações envolvendo instrumentos financeiros derivativos para proteger o seu passivo ou exposição líquida em dólares norte-americanos dos efeitos de variações cambiais. As operações de "hedge" sem caixa "swap" substituem a variação cambial passiva pela variação do CDI (Certificado de Depósito Interbancário). A perda apurada nestas operações, no montante de R\$ 80.536 em 2004, foi integralmente reconhecida no resultado do exercício e registrada como acréscimo dos correspondentes financiamentos.

Adicionalmente, como cerca de 30% das vendas são realizadas em dólares norte-americanos, a administração acredita haver um "hedge" natural de parte do seu passivo em moeda estrangeira a partir de suas operações tradicionais de venda.

(d) **Valores de mercado**

Em 31 de dezembro de 2004 e 2003, os valores de mercado das disponibilidades, aplicações financeiras, contas a receber e a pagar, aproximam-se dos valores registrados nas demonstrações financeiras devido à natureza de curto prazo dos mesmos. Os valores de mercado dos empréstimos e financiamentos aproximam-se substancialmente dos valores registrados nas demonstrações financeiras devido a estes instrumentos financeiros terem taxas de juros variáveis. Os valores de mercado das debêntures são iguais aos valores registrados nas demonstrações contábeis, em virtude da Sociedade ter a opção de quitar estas debêntures a qualquer momento pelo valor contábil.

A seguir estão demonstrados os valores contábeis e de mercado das operações de "swap".

	2004		Consolidado 2003	
	Valor Contábil	Valor de Mercado	Valor Contábil	Valor de Mercado
Financiamentos (Nota 11(a)) - Operações de "swap"	126.833	166.636	50.406	117.916

01265-3 KLABIN S.A.

89.637.490/0001-45

14.01 - NOTAS EXPLICATIVAS

17 COBERTURA DE SEGUROS

Face à natureza de suas atividades, à distribuição das florestas em diversas áreas distintas e às medidas preventivas adotadas contra incêndio e outros riscos, as empresas adotam a política de não contratar cobertura de seguros para florestas, contratando, entretanto, para estoques e bens do ativo imobilizado sujeitos a riscos, por montantes considerados suficientes para fazer face a eventuais perdas considerando o conceito de perda máxima possível, que corresponde ao valor máximo possível de destruição em um mesmo evento.

Em 31 de dezembro de 2004, a Klabin S.A. e controladas possuem seguros contra incêndio de seus estoques, bens do imobilizado, garantias contratuais e judiciais no valor de R\$ 2.245.848.

18 BENEFÍCIOS A EMPREGADOS E PLANO DE PREVIDÊNCIA PRIVADA

A Klabin S.A. e suas controladas concedem a seus empregados benefícios de seguro de vida, assistência médica e plano de aposentadoria. A contabilização desses benefícios obedece ao regime de competência e a concessão desses cessa ao término do vínculo empregatício.

O plano de previdência privada da Klabin - Plano Prever, administrado pelo Unibanco AIG Seguros & Previdência, foi instituído em 1986 sob a modalidade de benefício definido. A partir de 1998 houve uma reestruturação que resultou na conversão do plano para a modalidade de contribuição definida.

Em novembro de 2001, foi instituído um novo plano de previdência privada - Plano de Aposentadoria Complementar Klabin - PACK, também administrado pelo Unibanco AIG Seguros & Previdência e estruturado no conceito de PGBL - Plano Gerador de Benefícios Livres.

Aos participantes do Plano Prever foi dada a opção de migração para o novo plano.

Em ambos os planos não é assumida pela Klabin S.A. ou por suas controladas, qualquer responsabilidade por garantir níveis mínimos de benefícios aos participantes que venham a se aposentar.

Durante o exercício de 2004 a Klabin S.A. e empresas controladas contribuíram com R\$ 3.200 aos planos (2003 - R\$ 3.599), valor contabilizado como despesa no resultado do exercício.

O total de participantes do plano em 31 de dezembro de 2004 era de 3.292 sendo que destes, 3.287 são empregados na ativa e 5 são aposentados.

01265-3 KLABIN S.A.

89.637.490/0001-45

14.01 - NOTAS EXPLICATIVAS

INFORMAÇÃO SUPLEMENTAR

DEMONSTRAÇÃO DO FLUXO DE CAIXA

A demonstração do fluxo de caixa foi elaborada de acordo com a NPC-20 do Instituto dos Auditores Independentes do Brasil – IBRACON, considerando as principais operações que tiveram influência nas disponibilidades e aplicações financeiras da controladora e consolidado, inferiores a 90 dias. Tal demonstrativo está dividido entre atividades operacionais, de investimentos e de financiamentos, conforme demonstrado a seguir:

	Controladora		Consolidado	
	2004	2003	2004	2003
Atividades Operacionais				
Lucro líquido do exercício	455.544	1.000.879	455.544	1.000.879
Despesas (receitas) que não afetam o caixa e equivalentes:				
. Depreciação, amortização e exaustão	213.983	235.728	231.818	292.339
. Amortização de ágio não operacional		54.140		54.140
. Amortização de ágio		4.349		4.432
. Resultado na alienação de ativos	(994)	38.087	664	67.635
. Provisão para perdas do ativo permanente	(1.391)	(903)	(1.391)	(903)
. Ganhos de capital por variação de participação em investimentos		(989.593)		(1.045.889)
. Imposto de renda e contribuição social diferidos	26.687	56.570	26.687	48.808
. Despesa de imposto de renda e contribuição social		61.656		73.480
. Juros e variação cambial sobre empréstimos e financiamentos	169.752	158.657	156.193	138.904
. Resultado de equivalência patrimonial	(260.441)	77.030	288	704
. Variação cambial sobre investimentos no exterior	351		2.538	49.091
. Participação de minoritários			29.225	2.077
Redução (aumento) nas contas do ativo				
. Contas a receber	(90.822)	71.873	(133.298)	83.970
. Estoques	(38.081)	(54.687)	(23.190)	(130.444)
. Impostos a recuperar	(4.639)	(37.267)	(3.150)	(57.040)
. Despesas antecipadas	(3.413)	18.801	(3.194)	22.706
. Demais contas a receber	14.611	(74.126)	14.207	(203.812)
Aumento (redução) nas contas do passivo				
. Fornecedores	77.806	(187.557)	31.461	(152.271)
. Impostos a recolher	3.676	(4.323)	4.018	(3.265)
. Provisão para imposto de renda e contribuição social	5.576		8.066	(352)
. Salários, férias e encargos sociais	8.550	2.859	9.083	10.161
. Provisão para contingências	(51.608)	46.518	(51.608)	49.184
. Resultados de exercícios futuros		(5.211)		(2.365)
. Demais contas a pagar	1.277	26.682	2.406	51.091
Geração de caixa em atividades operacionais	526.424	500.162	756.367	353.260

01265-3 KLABIN S.A.

89.637.490/0001-45

14.01 - NOTAS EXPLICATIVAS

	Controladora		Consolidado	
	2004	2003	2004	2003
Geração de caixa em atividades operacionais (transporte)	526.424	500.162	756.367	353.260
Atividades de Investimento:				
. Aplicações no mercado financeiro	(34.135)	1.290	(34.135)	44.395
. Depósitos em garantia	87.070	(87.070)	87.070	(87.070)
. Aquisição de bens do ativo imobilizado	(327.561)	(151.520)	(337.373)	(176.957)
. Aumento do ativo diferido	(1.873)	(4.690)	(2.577)	(5.305)
. Venda de ativo imobilizado	12.100	21.133	12.100	20.898
. Alienação de investimentos em empresas controladas		2.207.927		2.262.281
. Redução de capital em empresa controlada	26.556			
. Empréstimo a empresas ligadas	(142)	(99.150)		
. Integralização de capital	(109)	(15.844)	(109)	88.086
. Resultados recebidos de controladas	255.832			
. Depósitos judiciais	(12.161)	(19.422)	(12.131)	(20.414)
. Outros investimentos, líquidos	27	(1.625)	27	126
Utilização de caixa em atividades de investimento	5.604	1.851.029	(287.128)	2.126.040
Atividades de Financiamento:				
. Captação de financiamentos	441.715	1.049.649	441.715	1.133.089
. Emissão de debêntures	319.459		319.459	
. Amortização de financiamentos	(623.286)	(1.592.521)	(428.960)	(1.732.195)
. Amortização de debêntures		(1.036.000)		(1.036.000)
. Pagamento de juros	(116.929)	(207.876)	(99.983)	(187.377)
. Integralização de capital em controladas por minoritários			30.149	
. Redução de capital				(31.984)
. Empréstimo à empresas ligadas	(60.220)	71.265		
. Dividendos pagos	(275.242)	(66.000)	(275.252)	(66.000)
Utilização de caixa em atividades de financiamento	(314.503)	(1.781.483)	(12.872)	(1.920.467)
Aumento no caixa e equivalentes	217.525	569.708	456.367	558.833
Saldos iniciais de caixa e equivalentes	625.311	55.603	634.261	75.428
Saldos finais de caixa e equivalentes	842.836	625.311	1.090.628	634.261
	217.525	569.708	456.367	558.833

01265-3 KLABIN S.A.

89.637.490/0001-45

14.01 - NOTAS EXPLICATIVAS

CONSELHO DE ADMINISTRAÇÃO

Presidente

Miguel Lafer

Conselheiros

Alfredo Lobl
Ana Marta Horta Veloso
Armando Klabin
Daniel Miguel Klabin
Israel Klabin
Lilia Klabin Levine
Miguel Lafer
Olavo Egydio Monteiro de Carvalho
Paulo Sérgio Coutinho Galvão Filho
Pedro Franco Piva
Roberto Luiz Leme Klabin
Sérgio Alberto Monteiro de Carvalho
Vera Lafer

CONSELHO FISCAL

Antônio Marcos Vieira Santos
Cármine Grande
João Alfredo Dias Lins
Marco Antonio Horta Pereira
Wolfgang Eberhard Rohrbach

DIRETORIA

Miguel Sampol Pou	Diretor Geral e Diretor de Operações
Antonio Sergio Alfano	Diretor de Planejamento e de Controle
Carlos Alberto Ennes Cariello	Diretor de Recursos Humanos
Donald Ross Silveira da Mota	Diretor Comercial da Unidade de Negócios Klabin Papéis
Lucas Lamadrid Godinez	Diretor Gerente da Unidade de Negócios Klabin Embalagens
Paulo Roberto Petterle	Diretor Gerente da Unidade de Negócios Klabin Papéis e Sacos
Reinoldo Poernbacher	Diretor Gerente da Unidade de Negócios Klabin Florestal e da Área de Supply Chain
Ronald Seckelmann	Diretor Financeiro e de Relações com Investidores
Wilberto Luiz Lima Junior	Diretor de Comunicação e de Responsabilidade Social

Angel Alvarez Núñez
Contabilidade
TC - CRC-ISP 157.878/O-3

01.01 - IDENTIFICAÇÃO

1 - CÓDIGO CVM 01265-3	2 - DENOMINAÇÃO SOCIAL KLABIN S.A.	3 - CNPJ 89.637.490/0001-45
---------------------------	---------------------------------------	--------------------------------

ÍNDICE

GRUPO	QUADRO	DESCRIÇÃO	PÁGINA
01	01	IDENTIFICAÇÃO	1
01	02	SEDE	1
01	03	DIRETOR DE RELAÇÕES COM INVESTIDORES (Endereço para Correspondência com a Companhia)	1
01	04	REFERÊNCIA DO DFP	1
01	05	COMPOSIÇÃO DO CAPITAL SOCIAL	2
01	06	CARACTERÍSTICAS DA EMPRESA	2
01	07	SOCIEDADES NÃO INCLUÍDAS NAS DEMONSTRAÇÕES FINANCEIRAS CONSOLIDADAS	2
01	08	PROVENTOS EM DINHEIRO	2
01	09	DIRETOR DE RELAÇÕES COM INVESTIDORES	2
02	01	BALANÇO PATRIMONIAL ATIVO	3
02	02	BALANÇO PATRIMONIAL PASSIVO	4
03	01	DEMONSTRAÇÃO DO RESULTADO	6
04	01	DEMONSTRAÇÃO DAS ORIGENS E APLICAÇÕES DE RECURSOS	7
05	01	DEMONSTRAÇÃO DAS MUTAÇÕES DO PATRIMÔNIO LÍQUIDO DE 01/01/2004 A 31/12/2004	8
05	02	DEMONSTRAÇÃO DAS MUTAÇÕES DO PATRIMÔNIO LÍQUIDO DE 01/01/2003 A 31/12/2003	9
05	03	DEMONSTRAÇÃO DAS MUTAÇÕES DO PATRIMÔNIO LÍQUIDO DE 01/01/2002 A 31/12/2002	10
07	01	BALANÇO PATRIMONIAL ATIVO CONSOLIDADO	11
07	02	BALANÇO PATRIMONIAL PASSIVO CONSOLIDADO	12
08	01	DEMONSTRAÇÃO DO RESULTADO CONSOLIDADO	14
09	01	DEMONSTRAÇÃO DAS ORIGENS E APLICAÇÕES DE RECURSOS CONSOLIDADAS	15
12	01	PARECER DOS AUDITORES INDEPENDENTES - SEM RESSALVA	16
13	01	RELATÓRIO DA ADMINISTRAÇÃO	18
14	01	NOTAS EXPLICATIVAS	35/54