

O REGISTRO NA CVM NÃO IMPLICA QUALQUER APRECIÇÃO SOBRE A COMPANHIA, SENDO OS SEUS ADMINISTRADORES RESPONSÁVEIS PELA VERACIDADE DAS INFORMAÇÕES PRESTADAS.

01.01 - IDENTIFICAÇÃO

1 - CÓDIGO CVM 01265-3	2 - DENOMINAÇÃO SOCIAL KLABIN S.A.	3 - CNPJ 89.637.490/0001-45
4 - NIRE 35300188349		

01.02 - SEDE

1 - ENDEREÇO COMPLETO Rua Formosa, 367 12º andar		2 - BAIRRO OU DISTRITO Centro	
3 - CEP 01075-900	4 - MUNICÍPIO SÃO PAULO		5 - UF SP
6 - DDD 011	7 - TELEFONE 3225-4000	8 - TELEFONE -	9 - TELEFONE -
10 - TELEX	11 - DDD 011	12 - FAX 3225-4241	13 - FAX -
14 - FAX -			
15 - E-MAIL klabin@klabin.com.br			

01.03 - DIRETOR DE RELAÇÕES COM INVESTIDORES (Endereço para Correspondência com a Companhia)

1 - NOME Ronald Seckelmann			
2 - ENDEREÇO COMPLETO Rua Formosa, 367 12º andar		3 - BAIRRO OU DISTRITO Centro	
4 - CEP 01075-900	5 - MUNICÍPIO SÃO PAULO		6 - UF SP
7 - DDD 011	8 - TELEFONE 3225-4019	9 - TELEFONE -	10 - TELEFONE -
11 - TELEX	12 - DDD 011	13 - FAX 3225-4241	14 - FAX -
15 - FAX -			
16 - E-MAIL rsecklmann@klabin.com.br			

01.04 - REFERÊNCIA / AUDITOR

EXERCÍCIO SOCIAL EM CURSO		TRIMESTRE ATUAL			TRIMESTRE ANTERIOR		
1 - INÍCIO	2 - TÉRMINO	3 - NÚMERO	4 - INÍCIO	5 - TÉRMINO	6 - NÚMERO	7 - INÍCIO	8 - TÉRMINO
01/01/2004	31/12/2004	3	01/07/2004	30/09/2004	2	01/04/2004	30/06/2004
9 - NOME/RAZÃO SOCIAL DO AUDITOR Deloitte Touche Tohmatsu Auditores Independentes					10 - CÓDIGO CVM 00385-9		
11 - NOME DO RESPONSÁVEL TÉCNICO Eduardo Jorge Costa Martins					12 - CPF DO RESP. TÉCNICO 066.557.558-08		

01.01 - IDENTIFICAÇÃO

1 - CÓDIGO CVM 01265-3	2 - DENOMINAÇÃO SOCIAL KLABIN S.A.	3 - CNPJ 89.637.490/0001-45
---------------------------	---------------------------------------	--------------------------------

01.05 - COMPOSIÇÃO DO CAPITAL SOCIAL

Número de Ações (Mil)	1 - TRIMESTRE ATUAL 30/09/2004	2 - TRIMESTRE ANTERIOR 30/06/2004	3 - IGUAL TRIMESTRE EX. ANTERIOR 30/09/2003
Do Capital Integralizado			
1 - Ordinárias	317.049	317.049	317.049
2 - Preferenciais	601.751	601.751	601.751
3 - Total	918.800	918.800	918.800
Em Tesouraria			
4 - Ordinárias	222	222	222
5 - Preferenciais	895	895	895
6 - Total	1.117	1.117	1.117

01.06 - CARACTERÍSTICAS DA EMPRESA

1 - TIPO DE EMPRESA Empresa Comercial, Industrial e Outras
2 - TIPO DE SITUAÇÃO Operacional
3 - NATUREZA DO CONTROLE ACIONÁRIO Privada Nacional
4 - CÓDIGO ATIVIDADE 104 - Papel e Celulose
5 - ATIVIDADE PRINCIPAL Ind. papel, celulose, embalagem, florest. e reflorest.
6 - TIPO DE CONSOLIDADO Total
7 - TIPO DO RELATÓRIO DOS AUDITORES Sem Ressalva

01.07 - SOCIEDADES NÃO INCLUÍDAS NAS DEMONSTRAÇÕES FINANCEIRAS CONSOLIDADAS

1 - ITEM	2 - CNPJ	3 - DENOMINAÇÃO SOCIAL
----------	----------	------------------------

01.08 - PROVENTOS EM DINHEIRO DELIBERADOS E/OU PAGOS DURANTE E APÓS O TRIMESTRE

1 - ITEM	2 - EVENTO	3 - APROVAÇÃO	4 - PROVENTO	5 - INÍCIO PGTO.	6 - ESPÉCIE E CLASSE DE AÇÃO	7 - VALOR DO PROVENTO P/ AÇÃO
01	RCA	10/09/2004	Dividendo	06/10/2004	ON	0,0767100000
02	RCA	10/09/2004	Dividendo	06/10/2004	PN	0,0843800000

01.01 - IDENTIFICAÇÃO

1 - CÓDIGO CVM -	2 - DENOMINAÇÃO SOCIAL	3 - CNPJ . . / -
---------------------	------------------------	---------------------

01.09 - CAPITAL SOCIAL SUBSCRITO E ALTERAÇÕES NO EXERCÍCIO SOCIAL EM CURSO

1- ITEM	2 - DATA DA ALTERAÇÃO	3 - VALOR DO CAPITAL SOCIAL (Reais Mil)	4 - VALOR DA ALTERAÇÃO (Reais Mil)	5 - ORIGEM DA ALTERAÇÃO	7 - QUANTIDADE DE AÇÕES EMITIDAS (Mil)	8 - PREÇO DA AÇÃO NA EMISSÃO (Reais)
---------	-----------------------	--	---------------------------------------	-------------------------	---	---

01.10 - DIRETOR DE RELAÇÕES COM INVESTIDORES

1 - DATA 25/10/2004	2 - ASSINATURA
------------------------	----------------

01.01 - IDENTIFICAÇÃO

1 - CÓDIGO CVM 01265-3	2 - DENOMINAÇÃO SOCIAL KLABIN S.A.	3 - CNPJ 89.637.490/0001-45
---------------------------	---------------------------------------	--------------------------------

02.01 - BALANÇO PATRIMONIAL ATIVO (Reais Mil)

1 - CÓDIGO	2 - DESCRIÇÃO	3 - 30/09/2004	4 - 30/06/2004
1	Ativo Total	4.101.580	4.335.034
1.01	Ativo Circulante	1.519.927	1.666.510
1.01.01	Disponibilidades	628.424	787.337
1.01.01.01	Caixa e bancos	25.946	25.721
1.01.01.02	Aplicações financeiras	602.478	761.616
1.01.02	Créditos	517.649	522.687
1.01.02.01	Clientes	532.354	544.844
1.01.02.02	Cambiais e duplicatas descontadas	(10.374)	(17.832)
1.01.02.03	Provisão contas de liquidação duvidosa	(20.665)	(18.946)
1.01.02.04	Empresas controladas e ligadas	16.334	14.621
1.01.03	Estoques	233.942	224.141
1.01.04	Outros	139.912	132.345
1.01.04.01	Impostos e contribuições a recuperar	99.015	78.043
1.01.04.02	Despesas antecipadas	14.636	8.272
1.01.04.03	Demais contas a receber	11.386	6.919
1.01.04.04	Depósitos em garantia	0	23.412
1.01.04.05	Títulos a receber	14.875	15.699
1.02	Ativo Realizável a Longo Prazo	487.975	612.292
1.02.01	Créditos Diversos	0	0
1.02.02	Créditos com Pessoas Ligadas	134.298	147.696
1.02.02.01	Com Coligadas	0	0
1.02.02.02	Com Controladas	134.298	147.696
1.02.02.03	Com Outras Pessoas Ligadas	0	0
1.02.03	Outros	353.677	464.596
1.02.03.01	Imposto renda e contrib. social diferido	180.542	196.271
1.02.03.02	Depósitos judiciais	87.962	179.091
1.02.03.03	Impostos a compensar	16.428	11.780
1.02.03.04	Despesas antecipadas	1.971	2.266
1.02.03.05	Demais contas a receber	25.996	26.496
1.02.03.06	Títulos a receber	40.778	48.692
1.03	Ativo Permanente	2.093.678	2.056.232
1.03.01	Investimentos	240.313	267.099
1.03.01.01	Participações em Coligadas	0	0
1.03.01.02	Participações em Controladas	238.210	264.969
1.03.01.03	Outros Investimentos	2.103	2.130
1.03.02	Imobilizado	1.786.223	1.710.176
1.03.03	Diferido	67.142	78.957

01.01 - IDENTIFICAÇÃO

1 - CÓDIGO CVM 01265-3	2 - DENOMINAÇÃO SOCIAL KLABIN S.A.	3 - CNPJ 89.637.490/0001-45
---------------------------	---------------------------------------	--------------------------------

02.02 - BALANÇO PATRIMONIAL PASSIVO (Reais Mil)

1 - CÓDIGO	2 - DESCRIÇÃO	3 - 30/09/2004	4 - 30/06/2004
2	Passivo Total	4.101.580	4.335.034
2.01	Passivo Circulante	751.358	881.145
2.01.01	Empréstimos e Financiamentos	363.153	574.528
2.01.02	Debêntures	0	0
2.01.03	Fornecedores	144.431	113.154
2.01.04	Impostos, Taxas e Contribuições	63.292	49.074
2.01.04.01	Impostos a recolher	19.521	21.449
2.01.04.02	Prov. imp. renda e contrib. social	43.771	27.625
2.01.05	Dividendos a Pagar	0	0
2.01.06	Provisões	0	0
2.01.07	Dívidas com Pessoas Ligadas	77.308	49.236
2.01.08	Outros	103.174	95.153
2.01.08.01	Salários, férias e encargos sociais	53.696	47.609
2.01.08.02	Demais contas a pagar	49.478	47.544
2.02	Passivo Exigível a Longo Prazo	1.166.732	1.405.286
2.02.01	Empréstimos e Financiamentos	1.011.915	1.127.343
2.02.02	Debêntures	0	0
2.02.03	Provisões	0	0
2.02.04	Dívidas com Pessoas Ligadas	334	615
2.02.05	Outros	154.483	277.328
2.02.05.01	Imp. renda e contrib. social diferidos	5.938	6.255
2.02.05.02	Provisão para contingências	112.880	232.628
2.02.05.03	Demais contas a pagar	35.665	38.445
2.03	Resultados de Exercícios Futuros	0	0
2.05	Patrimônio Líquido	2.183.490	2.048.603
2.05.01	Capital Social Realizado	800.000	800.000
2.05.02	Reservas de Capital	193.845	193.845
2.05.02.01	Especial Lei 8200/91	83.986	83.986
2.05.02.02	Ágio na emissão de ações	109.646	109.646
2.05.02.03	Incentivos fiscais	213	213
2.05.03	Reservas de Reavaliação	90.050	90.579
2.05.03.01	Ativos Próprios	90.050	90.579
2.05.03.02	Controladas/Coligadas	0	0
2.05.04	Reservas de Lucro	732.209	732.209
2.05.04.01	Legal	50.044	50.044
2.05.04.02	Estatutária	686.030	686.030
2.05.04.03	Para Contingências	0	0
2.05.04.04	De Lucros a Realizar	0	0
2.05.04.05	Retenção de Lucros	0	0
2.05.04.06	Especial p/ Dividendos Não Distribuídos	0	0
2.05.04.07	Outras Reservas de Lucro	(3.865)	(3.865)

01.01 - IDENTIFICAÇÃO

1 - CÓDIGO CVM 01265-3	2 - DENOMINAÇÃO SOCIAL KLABIN S.A.	3 - CNPJ 89.637.490/0001-45
---------------------------	---------------------------------------	--------------------------------

02.02 - BALANÇO PATRIMONIAL PASSIVO (Reais Mil)

1 - CÓDIGO	2 - DESCRIÇÃO	3 -30/09/2004	4 -30/06/2004
2.05.04.07.01	Ações em tesouraria	(3.865)	(3.865)
2.05.05	Lucros/Prejuizos Acumulados	367.386	231.970

01.01 - IDENTIFICAÇÃO

1 - CÓDIGO CVM 01265-3	2 - DENOMINAÇÃO SOCIAL KLABIN S.A.	3 - CNPJ 89.637.490/0001-45
---------------------------	---------------------------------------	--------------------------------

03.01 - DEMONSTRAÇÃO DO RESULTADO (Reais Mil)

1 - CÓDIGO	2 - DESCRIÇÃO	3 - 01/07/2004 a 30/09/2004	4 - 01/01/2004 a 30/09/2004	5 - 01/07/2003 a 30/09/2003	6 - 01/01/2003 a 30/09/2003
3.01	Receita Bruta de Vendas e/ou Serviços	858.092	2.337.525	750.428	2.452.802
3.02	Deduções da Receita Bruta	(126.946)	(337.148)	(85.223)	(262.379)
3.03	Receita Líquida de Vendas e/ou Serviços	731.146	2.000.377	665.205	2.190.423
3.04	Custo de Bens e/ou Serviços Vendidos	(479.413)	(1.306.145)	(379.681)	(1.198.276)
3.05	Resultado Bruto	251.733	694.232	285.524	992.147
3.06	Despesas/Receitas Operacionais	(86.024)	(257.495)	(306.023)	(840.781)
3.06.01	Com Vendas	(76.450)	(222.262)	(73.021)	(228.148)
3.06.02	Gerais e Administrativas	(38.754)	(102.318)	(40.276)	(152.258)
3.06.03	Financeiras	(38.440)	(120.277)	(95.095)	(351.809)
3.06.03.01	Receitas Financeiras	(22.491)	62.481	21.843	(344)
3.06.03.02	Despesas Financeiras	(15.949)	(182.758)	(116.938)	(351.465)
3.06.04	Outras Receitas Operacionais	515	675	1.877	14.974
3.06.05	Outras Despesas Operacionais	(9.775)	(34.373)	(11.065)	(44.357)
3.06.06	Resultado da Equivalência Patrimonial	76.880	221.060	(88.443)	(79.183)
3.07	Resultado Operacional	165.709	436.737	(20.499)	151.366
3.08	Resultado Não Operacional	737	1.914	(98.065)	872.607
3.08.01	Receitas	2.942	5.083	208.980	1.205.435
3.08.02	Despesas	(2.205)	(3.169)	(307.045)	(332.828)
3.09	Resultado Antes Tributação/Participações	166.446	438.651	(118.564)	1.023.973
3.10	Provisão para IR e Contribuição Social	(15.967)	(44.176)	16.602	(43.949)
3.11	IR Diferido	(15.413)	(28.143)	(52.582)	(40.106)
3.12	Participações/Contribuições Estatutárias	0	0	0	0
3.12.01	Participações	0	0	0	0
3.12.02	Contribuições	0	0	0	0
3.13	Reversão dos Juros sobre Capital Próprio	0	0	0	0
3.15	Lucro/Prejuízo do Período	135.066	366.332	(154.544)	939.918

01.01 - IDENTIFICAÇÃO

1 - CÓDIGO CVM 01265-3	2 - DENOMINAÇÃO SOCIAL KLABIN S.A.	3 - CNPJ 89.637.490/0001-45
---------------------------	---------------------------------------	--------------------------------

03.01 - DEMONSTRAÇÃO DO RESULTADO (Reais Mil)

1 - CÓDIGO	2 - DESCRIÇÃO	3 - 01/07/2004 a 30/09/2004	4 - 01/01/2004 a 30/09/2004	5 - 01/07/2003 a 30/09/2003	6 - 01/01/2003 a 30/09/2003
	NÚMERO AÇÕES, EX-TESOURARIA (Mil)	917.683	917.683	917.683	917.683
	LUCRO POR AÇÃO (Reais)	0,14718	0,39919		1,02423
	PREJUÍZO POR AÇÃO (Reais)			(0,16841)	

01.01 - IDENTIFICAÇÃO

1 - CÓDIGO CVM 01265-3	2 - DENOMINAÇÃO SOCIAL KLABIN S.A.	3 - CNPJ 89.637.490/0001-45
---------------------------	---------------------------------------	--------------------------------

08.01 - BALANÇO PATRIMONIAL ATIVO CONSOLIDADO (Reais Mil)

1 - CÓDIGO	2 - DESCRIÇÃO	3 - 30/09/2004	4 - 30/06/2004
1	Ativo Total	4.054.243	4.130.782
1.01	Ativo Circulante	1.751.962	1.784.306
1.01.01	Disponibilidades	864.016	907.149
1.01.01.01	Caixa e bancos	30.794	29.150
1.01.01.02	Aplicações financeiras	833.222	877.999
1.01.02	Créditos	513.434	514.139
1.01.02.01	Clientes	538.546	553.200
1.01.02.02	Cambiais e duplicatas descontadas	(2.236)	(17.832)
1.01.02.03	Provisão contas de liquidação duvidosa	(22.876)	(21.229)
1.01.02.04	Empresas controladas e coligadas	0	0
1.01.03	Estoques	231.947	228.942
1.01.04	Outros	142.565	134.076
1.01.04.01	Impostos e contribuições a recuperar	99.537	78.229
1.01.04.02	Despesas antecipadas	14.636	8.272
1.01.04.03	Demais contas a receber	13.517	8.464
1.01.04.04	Depósitos em garantia	0	23.412
1.01.04.05	Títulos a receber	14.875	15.699
1.02	Ativo Realizável a Longo Prazo	357.318	468.216
1.02.01	Créditos Diversos	0	0
1.02.02	Créditos com Pessoas Ligadas	0	0
1.02.02.01	Com Coligadas	0	0
1.02.02.02	Com Controladas	0	0
1.02.02.03	Com Outras Pessoas Ligadas	0	0
1.02.03	Outros	357.318	468.216
1.02.03.01	Imp. renda e contrib. social diferidos	180.542	196.271
1.02.03.02	Depósitos judiciais	88.903	180.011
1.02.03.03	Impostos a compensar	16.428	11.780
1.02.03.04	Despesas antecipadas	1.971	2.266
1.02.03.05	Demais contas a receber	28.696	29.196
1.02.03.06	Títulos a receber	40.778	48.692
1.03	Ativo Permanente	1.944.963	1.878.260
1.03.01	Investimentos	10.057	10.093
1.03.01.01	Participações em Coligadas	0	0
1.03.01.02	Participações em Controladas	7.954	7.963
1.03.01.03	Outros Investimentos	2.103	2.130
1.03.02	Imobilizado	1.865.100	1.785.174
1.03.03	Diferido	69.806	82.993

01.01 - IDENTIFICAÇÃO

1 - CÓDIGO CVM	2 - DENOMINAÇÃO SOCIAL	3 - CNPJ
01265-3	KLABIN S.A.	89.637.490/0001-45

08.02 - BALANÇO PATRIMONIAL PASSIVO CONSOLIDADO (Reais Mil)

1 - CÓDIGO	2 - DESCRIÇÃO	3 - 30/09/2004	4 - 30/06/2004
2	Passivo Total	4.054.243	4.130.782
2.01	Passivo Circulante	670.425	650.450
2.01.01	Empréstimos e Financiamentos	350.617	384.465
2.01.02	Debêntures	0	0
2.01.03	Fornecedores	146.744	116.003
2.01.04	Impostos, Taxas e Contribuições	68.622	53.632
2.01.04.01	Impostos a recolher	21.321	23.073
2.01.04.02	Provisão p/ imp. renda e contrib. social	47.301	30.559
2.01.05	Dividendos a Pagar	0	0
2.01.06	Provisões	0	0
2.01.07	Dívidas com Pessoas Ligadas	0	0
2.01.08	Outros	104.442	96.350
2.01.08.01	Salários, férias e encargos sociais	54.957	48.803
2.01.08.02	Demais contas a pagar	49.485	47.547
2.02	Passivo Exigível a Longo Prazo	1.169.339	1.408.593
2.02.01	Empréstimos e Financiamentos	1.011.915	1.127.343
2.02.02	Debêntures	0	0
2.02.03	Provisões	0	0
2.02.04	Dívidas com Pessoas Ligadas	0	0
2.02.05	Outros	157.424	281.250
2.02.05.01	Imp. renda e contrib. social diferidos	5.938	6.255
2.02.05.02	Provisão para contingências	112.881	232.629
2.02.05.03	Demais contas a pagar	38.605	42.366
2.03	Resultados de Exercícios Futuros	0	0
2.04	Participações Minoritárias	30.989	23.136
2.05	Patrimônio Líquido	2.183.490	2.048.603
2.05.01	Capital Social Realizado	800.000	800.000
2.05.02	Reservas de Capital	193.845	193.845
2.05.02.01	Especial Lei 8200/91	83.986	83.986
2.05.02.02	Ágio na emissão de ações	109.646	109.646
2.05.02.03	Incentivos fiscais	213	213
2.05.03	Reservas de Reavaliação	90.050	90.579
2.05.03.01	Ativos Próprios	90.050	90.579
2.05.03.02	Controladas/Coligadas	0	0
2.05.04	Reservas de Lucro	732.209	732.209
2.05.04.01	Legal	50.044	50.044
2.05.04.02	Estatutária	686.030	686.030
2.05.04.03	Para Contingências	0	0
2.05.04.04	De Lucros a Realizar	0	0
2.05.04.05	Retenção de Lucros	0	0
2.05.04.06	Especial p/ Dividendos Não Distribuídos	0	0

01.01 - IDENTIFICAÇÃO

1 - CÓDIGO CVM 01265-3	2 - DENOMINAÇÃO SOCIAL KLABIN S.A.	3 - CNPJ 89.637.490/0001-45
---------------------------	---------------------------------------	--------------------------------

08.02 - BALANÇO PATRIMONIAL PASSIVO CONSOLIDADO (Reais Mil)

1 - CÓDIGO	2 - DESCRIÇÃO	3 -30/09/2004	4 -30/06/2004
2.05.04.07	Outras Reservas de Lucro	(3.865)	(3.865)
2.05.04.07.01	Ações em tesouraria	(3.865)	(3.865)
2.05.05	Lucros/Prejuízos Acumulados	367.386	231.970

01.01 - IDENTIFICAÇÃO

1 - CÓDIGO CVM	2 - DENOMINAÇÃO SOCIAL	3 - CNPJ
01265-3	KLABIN S.A.	89.637.490/0001-45

09.01 - DEMONSTRAÇÃO DO RESULTADO CONSOLIDADO (Reais Mil)

1 - CÓDIGO	2 - DESCRIÇÃO	3 - 01/07/2004 a 30/09/2004	4 - 01/01/2004 a 30/09/2004	5 - 01/07/2003 a 30/09/2003	6 - 01/01/2003 a 30/09/2003
3.01	Receita Bruta de Vendas e/ou Serviços	867.681	2.374.209	785.196	2.684.073
3.02	Deduções da Receita Bruta	(130.113)	(346.945)	(94.739)	(313.148)
3.03	Receita Líquida de Vendas e/ou Serviços	737.568	2.027.264	690.457	2.370.925
3.04	Custo de Bens e/ou Serviços Vendidos	(383.162)	(1.086.177)	(389.706)	(1.267.728)
3.05	Resultado Bruto	354.406	941.087	300.751	1.103.197
3.06	Despesas/Receitas Operacionais	(177.420)	(482.978)	(289.077)	(970.128)
3.06.01	Com Vendas	(77.273)	(224.533)	(76.898)	(289.351)
3.06.02	Gerais e Administrativas	(39.370)	(104.378)	(104.596)	(228.977)
3.06.03	Financeiras	(47.581)	(110.848)	(93.517)	(418.228)
3.06.03.01	Receitas Financeiras	(8.044)	76.729	26.725	13.875
3.06.03.02	Despesas Financeiras	(39.537)	(187.577)	(120.242)	(432.103)
3.06.04	Outras Receitas Operacionais	353	708	1.959	27.314
3.06.05	Outras Despesas Operacionais	(13.513)	(43.683)	(15.539)	(60.360)
3.06.06	Resultado da Equivalência Patrimonial	(36)	(244)	(486)	(526)
3.07	Resultado Operacional	176.986	458.109	11.674	133.069
3.08	Resultado Não Operacional	27	1.205	(127.957)	899.584
3.08.01	Receitas	2.942	5.083	208.540	1.261.978
3.08.02	Despesas	(2.915)	(3.878)	(336.497)	(362.394)
3.09	Resultado Antes Tributação/Participações	177.013	459.314	(116.283)	1.032.653
3.10	Provisão para IR e Contribuição Social	(19.595)	(53.496)	14.721	(55.325)
3.11	IR Diferido	(15.413)	(28.143)	(52.866)	(35.333)
3.12	Participações/Contribuições Estatutárias	0	0	0	0
3.12.01	Participações	0	0	0	0
3.12.02	Contribuições	0	0	0	0
3.13	Reversão dos Juros sobre Capital Próprio	0	0	0	0
3.14	Participações Minoritárias	(6.939)	(11.343)	(116)	(2.077)
3.15	Lucro/Prejuízo do Período	135.066	366.332	(154.544)	939.918

01.01 - IDENTIFICAÇÃO

1 - CÓDIGO CVM 01265-3	2 - DENOMINAÇÃO SOCIAL KLABIN S.A.	3 - CNPJ 89.637.490/0001-45
---------------------------	---------------------------------------	--------------------------------

09.01 - DEMONSTRAÇÃO DO RESULTADO CONSOLIDADO (Reais Mil)

1 - CÓDIGO	2 - DESCRIÇÃO	3 - 01/07/2004 a 30/09/2004	4 - 01/01/2004 a 30/09/2004	5 - 01/07/2003 a 30/09/2003	6 - 01/01/2003 a 30/09/2003
	NÚMERO AÇÕES, EX-TESOURARIA (Mil)	917.683	917.683	917.683	917.683
	LUCRO POR AÇÃO (Reais)	0,14718	0,39919		1,02423
	PREJUÍZO POR AÇÃO (Reais)			(0,16841)	

01265-3 KLABIN S.A.

89.637.490/0001-45

06.01 - NOTAS EXPLICATIVAS

1 CONTEXTO OPERACIONAL

As Notas Explicativas estão sendo apresentadas em milhares de reais ou dólares norte-americanos, exceto quando mencionado.

A Klabin S.A. e controladas atuam nos seguintes segmentos da indústria de papel para atendimento aos mercados interno e externo: reflorestamento e madeira, papéis de embalagem, sacos de papel, envelopes e caixas de papelão ondulado. Suas atividades são integradas desde o florestamento até a fabricação dos produtos finais.

Durante o exercício de 2003 foram realizadas operações de desinvestimentos que alteraram significativamente a situação patrimonial e financeira da Klabin S.A. e resultaram no encerramento das atividades da companhia nos segmentos de papel imprensa, celulose de mercado, celulose solúvel e papéis sanitários. Em consequência dessas operações, a comparabilidade das demonstrações financeiras, bem como da demonstração do fluxo de caixa, está prejudicada.

Com o objetivo de possibilitar uma melhor apreciação dessas operações sobre a situação patrimonial e financeira das empresas Klabin, apresentamos a seguir informações "pro forma" sobre determinadas contas da demonstração do resultado do período findo em 30 de setembro de 2003. Na elaboração dessas informações "pro forma", preparadas em conformidade com as práticas contábeis adotadas no Brasil, foram excluídos os segmentos que não fazem parte do portfólio de negócios atual da companhia:

	Consolidado			
	"Pro Forma"			
	01/07/2004 a 30/09/2004	01/01/2004 a 30/09/2004	01/07/2003 a 30/09/2003	01/01/2003 a 30/09/2003
Receita bruta das vendas	867.681	2.374.209	694.372	2.024.171
Receita líquida das vendas	737.568	2.027.264	607.615	1.770.524
Lucro bruto	354.406	941.087	280.420	840.881
Despesas com vendas	(77.273)	(224.533)	(66.833)	(184.788)
Despesas administrativas	(39.370)	(104.378)	(40.905)	(110.825)
Outras líquidas	(13.160)	(42.975)	(7.650)	(28.843)
Lucro operacional antes do resultado financeiro e da equivalência patrimonial	224.603	569.201	165.032	516.425
O lucro operacional antes do resultado financeiro está líquido de depreciação, amortização e exaustão no valor de :	57.790	172.759	59.159	186.301

Durante o exercício, a sociedade controladora (Klabin S.A.) constituiu 12 sociedades em conta de participação (SCP's) com o propósito específico de captar recursos financeiros para projetos de reflorestamento. A sociedade controladora, na qualidade de sócio ostensivo, contribuiu com ativos florestais, basicamente florestas e com terras, através da concessão de direito de uso e os demais sócios investidores contribuíram em espécie para as referidas SCP's. Essas SCP's asseguram à Klabin S.A. o direito de preferência para aquisição de produtos florestais a preços de mercado.

01265-3 KLABIN S.A.

89.637.490/0001-45

06.01 - NOTAS EXPLICATIVAS

2 PRINCIPAIS PRÁTICAS CONTÁBEIS

a) Práticas contábeis aplicadas

As informações trimestrais são apresentadas de acordo com as práticas contábeis adotadas no Brasil, suplementadas por normas e regulamentos emitidos pela Comissão de Valores Mobiliários – CVM, e foram elaboradas segundo princípios, métodos e critérios uniformes em relação àqueles adotados na elaboração das demonstrações financeiras do exercício findo em 31 de dezembro de 2003.

b) Demonstração do resultado de operações descontinuadas

A demonstração do resultado de 30 de setembro de 2003, incluída nestas Informações Trimestrais contempla os resultados das empresas, proporcionais às participações societárias das anteriormente investidas: Norske Skog Klabin Comércio e Indústria Ltda.; Klabin Kimberly S.A. e KCK Tissue S.A., e ainda, o resultado integral das antigas controladas Riocell S.A., Riocell Trade Limited e Klabin Bacell S.A., conforme demonstrados a seguir:

Demonstração do resultado períodos findos em :

	Norske Skog Klabin Com. e Ind. Ltda.	Klabin Kimberly S.A. Consolidado	KCK Tissue S.A.	Riocell S.A.	Riocell Trade Limited	Klabin Bacell S.A.
	30/04/2003	31/07/2003	31/07/2003	30/06/2003	30/06/2003	30/09/2003
Receita líquida das vendas	22.858	152.320	14.575	87.713	196.830	116.825
Custo dos produtos vendidos	(22.928)	(109.596)	(12.497)	(58.729)	(190.225)	(92.417)
Lucro (prejuízo) bruto	(70)	42.724	2.078	28.984	6.605	24.408
Receitas (Despesas) operac.	(9.643)	(45.930)	(1.304)	5.330	(4.508)	(10.559)
Resultado financeiro	2.572	(7.563)	1.133	(31.989)	(698)	2.714
Resultado operacional	(7.141)	(10.769)	1.907	2.325	1.399	16.563
Receitas (desp.) não operac	(107)	(29)		80		(2)
Imp. Renda / contrib. Social	(156)	(2)		(986)		(4.998)
Participação minoritária		40				
Resultado líquido do período	(7.404)	(10.760)	1.907	1.419	1.399	11.563

3 DISPONIBILIDADES

	Controladora		Consolidado	
	30/09/2004	30/06/2004	30/09/2004	30/06/2004
Caixa e bancos	25.946	25.721	30.794	29.150
Aplicações financeiras	569.411	729.772	800.155	846.155
	595.357	755.493	830.949	875.305
Aplicações financeiras - contas vinculadas	33.067	31.844	33.067	31.844
	628.424	787.337	864.016	907.149

01265-3 KLABIN S.A.

89.637.490/0001-45

06.01 - NOTAS EXPLICATIVAS

4 IMPOSTO DE RENDA E CONTRIBUIÇÃO SOCIAL

a) Diferido

Os valores de imposto de renda e contribuição social diferidos, registrados nas demonstrações financeiras, são provenientes de diferenças temporárias, prejuízos fiscais e base negativa de contribuição social. Tendo em vista ser difícil prever com exatidão o prazo de realização dos impostos diferidos, sobretudo os relacionados às provisões não dedutíveis e tributos em discussão judicial, a administração da companhia decidiu manter a totalidade dos referidos créditos tributários classificados no ativo realizável a longo prazo. Os valores são demonstrados a seguir:

	Controladora e Consolidado					
	30 de setembro de 2004			30 de junho de 2004		
	Imposto de renda	Contrib. social	Total	Imposto de renda	Contrib. social	Total
Provisões não dedutíveis	60.189	21.668	81.857	51.573	18.566	70.139
Tributos em discussão judicial	13.693		13.693	35.402		35.402
Prejuízos fiscais e bases negativas	60.404	24.588	84.992	63.826	26.904	90.730
Ativo realizável a longo prazo	134.286	46.256	180.542	150.801	45.470	196.271
Depreciação acelerada incentivada	4.976	962	5.938	5.293	962	6.255
Passivo exigível a longo prazo	4.976	962	5.938	5.293	962	6.255

Em atendimento à deliberação nº 273/98 e instrução nº 371/02 da CVM, a administração, com base em orçamento e plano de negócios aprovados pelo conselho fiscal e pelo conselho de administração, estima que os créditos fiscais sejam realizados durante os exercícios de 2004 a 2007, conforme demonstrado a seguir:

	30 de setembro de 2004			30 de junho de 2004		
	Imposto de renda	Contribuição social	Total	Imposto de renda	Contribuição social	Total
2004	37.391	13.461	50.852	37.391	13.461	50.852
2005	44.882	16.158	61.040	44.882	16.158	61.040
2006	46.527	16.637	63.164	46.527	15.851	62.378
2007	5.486		5.486	22.001		22.001
	134.286	46.256	180.542	150.801	45.470	196.271

01265-3 KLABIN S.A.

89.637.490/0001-45

06.01 - NOTAS EXPLICATIVAS

b) Conciliação do imposto de renda e da contribuição social com o resultado da aplicação direta da alíquota dos respectivos tributos sobre o resultado do exercício

	Controladora		Consolidado	
	30/09/2004	30/09/2003	30/09/2004	30/09/2003
Resultado antes do imposto de renda e da contribuição social	438.651	1.023.973	459.314	1.032.653
Imposto de renda e contribuição social à alíquota de 34%	149.141	348.151	156.167	351.102
Efeito tributário das principais adições e (exclusões):				
Resultado de equivalência patrimonial	(75.160)	26.922	83	179
Ganho de capital por variação de participação em investimento		(294.274)		(313.415)
Diferença de tributação - empresas controladas			(70.267)	
Contribuição previdência privada		1.082		1.130
Realização da correção monetária especial	822	4.955	822	4.955
Doações e brindes	2.617	877	2.617	937
Royalties indedutíveis	998	793	998	3.219
Ágio amortizado		(4.891)		(4.891)
Outros efeitos	(6.099)	440	(8.781)	47.442
	72.319	84.055	81.639	90.658
Imposto de renda e contribuição social:				
. Corrente	44.176	43.949	53.496	55.325
. Diferido	28.143	40.106	28.143	35.333
Imposto de renda e contribuição social do resultado	72.319	84.055	81.639	90.658

01265-3 KLABIN S.A.

89.637.490/0001-45

06.01 - NOTAS EXPLICATIVAS

5

PARTES RELACIONADAS

	Controladora					
	30 de setembro de 2004			30 de junho de 2004		
	Ativo	Receitas	Vendas	Ativo	Receitas	Vendas
Passivo	(despesas)	(Compras)	Passivo	(despesas)	(Compras)	
<u>ATIVO CIRCULANTE - Clientes</u>						
Empresas controladas:						
. Klabin Argentina S.A.	(i)	15.895	22.248	13.498		13.526
. Antas Serviços Florestais Ltda.				279		
. Outras		439		844		
		<u>16.334</u>		<u>14.621</u>		
<u>REALIZÁVEL A LONGO PRAZO - Mútuos</u>						
. Klabin Paraná Prods. Florestais Ltda.				2.534		
. Mirca Limited	(iii)	134.105	350	144.970	11.213	
. Outras		193		192		
		<u>134.298</u>		<u>147.696</u>		
<u>PASSIVO CIRCULANTE - Fornecedores</u>						
Empresas controladas:						
. Klabin Argentina S.A.		552		612		
. Outras		452		5		
		<u>1.004</u>		<u>617</u>		
Sociedades em conta de participação:						
. Paraná	(ii)	36.271	(117.245)	20.780		(68.097)
. Santa Catarina	(ii)	40.033	(137.441)	27.839		(79.335)
		<u>76.304</u>		<u>48.619</u>		
Royalties:						
. Sogemar - Soc. Geral de Marcas Ltda.	(v)	1.146	(9.483)	1.100	(6.059)	
. Monteiro Aranha S.A.	(v)	235	(1.943)	226	(1.242)	
. Outros	(v)	184	(1.524)	177	(975)	
		<u>1.565</u>		<u>1.503</u>		
Demais contas a pagar:						
Comissão de aval						
. Klabin Irmãos & Cia.	(iv)	1.776	(15.100)		(13.322)	
		<u>80.649</u>		<u>50.739</u>		
<u>EXIGÍVEL A LONGO PRAZO</u>						
. Antas Serviços Florestais Ltda.		334		615		

- (i) Remessa de papel a preços e prazos nas condições usuais de mercado;
 (ii) Compra de madeira a preços e prazos nas condições usuais de mercado;
 (iii) Mútuo em US\$ + Libor + 0,5% a.a.;
 (iv) Comissão de aval sobre o saldo de financiamentos do BNDES de 2% a.a.
 (v) Licenciamento de uso de marca.

01265-3 KLABIN S.A.

89.637.490/0001-45

06.01 - NOTAS EXPLICATIVAS

6 INVESTIMENTOS EM EMPRESAS CONTROLADAS E SOCIEDADES EM CONTA DE PARTICIPAÇÃO

	%	Investimento	Controladora
			30 de setembro de 2004
	participação		Equivalência patrimonial acumulada no período
<u>Empresas controladas</u>			
. Mirca Limited	100,00	77.415	8.719
. Klabin Argentina S.A.	(*) 100,00	48.957	621
. Klabin Monte Alegre Com. e Indústria Ltda.	(**) 100,00	0	(196)
. IKAPÊ Empreendimentos Ltda.	100,00	3.294	59
. Klapart Participações S.A.	100,00	13.579	
. Outras		6.233	(897)
	Participação	149.478	8.306
	Média %		
<u>Sociedades em conta de participação</u>			
. Paraná	95,00	54.584	95.361
. Santa Catarina	96,00	34.148	117.393
		88.732	212.754
		238.210	221.060

(*) Participação direta e indireta.

(**) Empresa incorporada por Klabin S.A. em 29 de fevereiro de 2004.

Durante o período findo em 30 de setembro de 2004, a controladora recebeu antecipação de resultados das sociedades em conta de participação no montante de R\$ 174.673.

01265-3 KLABIN S.A.

89.637.490/0001-45

06.01 - NOTAS EXPLICATIVAS

7 IMOBILIZADO

a) Controladora

					30/09/2004	30/06/2004	
	Taxa anual de Depreciação %	Custo	Reava- lição	Depreciação e exaustão acumuladas	Depreciação reavaliada acumulada	Total	
Terrenos		80.297	75.973			156.270	158.271
Edifícios e construções	4	267.060	45.758	(120.463)	(31.733)	160.622	161.303
Máquinas, equips. e instalações	5 a 20	2.117.269	89.339	(1.251.562)	(89.339)	865.707	868.300
Bens de transporte	20	49.781		(44.485)		5.296	2.640
Móveis e utensílios	10	17.343		(12.322)		5.021	4.776
Computadores e softwares	20	76.904		(57.556)		19.348	20.565
Florestamento e reflorestamento		415.425		(147.971)		267.454	267.648
Investimentos em curso		199.483				199.483	142.402
Outros	10	119.633	7.055	(14.944)	(4.722)	107.022	84.271
		3.343.195	218.125	(1.649.303)	(125.794)	1.786.223	1.710.176

b) Consolidado

					30/09/2004	30/06/2004	
	Taxa anual de Depreciação %	Custo	Reava- lição	Depreciação e exaustão acumuladas	Depreciação reavaliada acumulada	Total	
Terrenos		97.830	75.973			173.803	173.978
Edifícios e construções	4	283.329	45.758	(122.993)	(31.733)	174.361	176.606
Máquinas, equips. e instalações	5 a 20	2.147.709	89.339	(1.270.722)	(89.339)	876.987	881.465
Bens de transporte	20	50.337		(44.800)		5.537	2.919
Móveis e utensílios	10	18.797		(12.994)		5.803	5.590
Computadores e softwares	20	77.772		(58.373)		19.399	20.652
Florestamento e reflorestamento		444.033		(147.971)		296.062	290.715
Investimentos em curso		205.895				205.895	148.815
Outros	10	119.865	7.055	(14.945)	(4.722)	107.253	84.434
		3.445.567	218.125	(1.672.798)	(125.794)	1.865.100	1.785.174

i) Conforme deliberações em Assembléias Gerais realizadas entre 1983 e 1992, foi contabilizada por Indústrias Klabin S.A., incorporada pela Klabin S.A. reavaliação de ativos com base em laudos emitidos por empresas especializadas. Consoante faculdade prevista no Pronunciamento Técnico XXIV do Instituto dos Auditores Independentes do Brasil – IBRACON e referendado pela Deliberação CVM nº 183/95, a administração da companhia optou por manter registradas as reservas de reavaliação existentes em 30 de junho de 1995.

ii) Com base nas disposições da Deliberação CVM nº 183/95, a parcela realizada da reavaliação é transferida para lucros acumulados, juntamente com a parcela do imposto de renda e da contribuição social incidentes sobre essa reserva de reavaliação realizada.

01265-3 KLABIN S.A.

89.637.490/0001-45

06.01 - NOTAS EXPLICATIVAS

8 DIFERIDO

	30 de setembro de 2004			30 de junho de 2004
	Custo	Amortização acumulada	Líquido	Líquido
Controladora				
Ágio na aquisição de empresa incorporada:				
. Igaras Papéis e Embalagens S.A.	(i) 186.364	(126.500)	59.864	69.182
Gastos implant. e pré-operacionais	(ii) 31.353	(26.970)	4.383	7.086
Gastos de reorganização e instalação	(ii) 1.811	(1.231)	580	656
Outros	5.196	(2.881)	2.315	2.033
	224.724	(157.582)	67.142	78.957
Consolidado				
Klabin Argentina S.A.	10.377	(9.679)	698	1.018
Outras	2.522	(556)	1.966	3.018
	237.623	(167.817)	69.806	82.993

- (i) *Ágio fundamentado por expectativa de rentabilidade futura e amortizado com base nas respectivas projeções de resultados em cinco anos.*
- (ii) *Compreende as despesas pré-operacionais das unidades de branqueamento e de cloro-soda da Klabin S.A., que estão sendo amortizadas em dez anos, e despesas de implantação e pré-operacionais de diversos projetos das divisões industriais, que estão sendo amortizadas no prazo de cinco anos.*

9 FINANCIAMENTOS

a) Posição

	Juros Anuais - %	Curto Prazo	Longo Prazo	Controladora	
				30/09/2004	30/06/2004
			Total	Total	
Em moeda nacional					
. BNDES	7,0 a 11,5	116.139	231.195	347.334	381.636
. FINAME	8,5 a 10,5	6.032	8.807	14.839	16.068
. Outros	1a 110 do CDI	9.341	280.052	289.393	286.158
		<u>131.512</u>	<u>520.054</u>	<u>651.566</u>	<u>683.862</u>
Em moeda estrangeira					
. Financiamento de ativo fixo	2,3 a 6,3	13.952	4.049	18.001	20.877
. Eurobônus					226.697
. Financiamentos à exportação	2,5 a 6,9	217.689	396.583	614.272	718.199
		<u>231.641</u>	<u>400.632</u>	<u>632.273</u>	<u>965.773</u>
		363.153	920.686	1.283.839	1.649.635
. Contrato de troca de índices - hedge	100 do CDI		91.229	91.229	52.236
		<u>363.153</u>	<u>1.011.915</u>	<u>1.375.068</u>	<u>1.701.871</u>

01265-3 KLABIN S.A.

89.637.490/0001-45

06.01 - NOTAS EXPLICATIVAS

						Consolidado	
						30/09/2004	30/06/2004
	Juros %		Curto Prazo	Longo Prazo	Total	Total	Total
Média Ponderada	Anuais						
<u>Em moeda nacional</u>							
. BNDES	10,4	7,0 a 11,5	116.139	231.195	347.334	381.636	
. FINAME	10,0	8,5 a 10,5	6.032	8.807	14.839	16.068	
. Outros	16,5	1a 110 do CDI	9.341	280.052	289.393	286.158	
			<u>131.512</u>	<u>520.054</u>	<u>651.566</u>	<u>683.862</u>	
<u>Em moeda estrangeira</u>							
. Financiamento de ativo fixo	4,8	2,3 a 6,3	13.952	4.049	18.001	20.877	
. Eurobônus						72.734	
. Financiamentos exportação	4,9	2,5 a 6,9	205.153	396.583	601.736	682.099	
			<u>219.105</u>	<u>400.632</u>	<u>619.737</u>	<u>775.710</u>	
			<u>350.617</u>	<u>920.686</u>	<u>1.271.303</u>	<u>1.459.572</u>	
. Contrato de troca de índices - hedge		100 do CDI		91.229	91.229	52.236	
			<u>350.617</u>	<u>1.011.915</u>	<u>1.362.532</u>	<u>1.511.808</u>	
<u>Vencimentos no longo prazo:</u>							
				102.093			
				480.774			
				263.951			
				145.814			
				13.648			
				5.635			
				<u>1.011.915</u>			

b) Garantias

Os encargos financeiros provisionados estão incluídos nas próprias contas de financiamentos, que estão garantidos por estoques, terrenos, edifícios, benfeitorias, máquinas, equipamentos e instalações, depósitos em garantia, bem como por avais e fianças de terceiros.

10 PATRIMÔNIO LÍQUIDO

a) Movimentação

Saldo em 31 de dezembro de 2003	1.817.701
Lucro líquido do período	366.332
Imposto de renda sobre reserva de reavaliação	(543)
Saldo em 30 de setembro de 2004	2.183.490

01265-3 KLABIN S.A.

89.637.490/0001-45

06.01 - NOTAS EXPLICATIVAS

b) Reserva de reavaliação

Consoante facultado pela instrução CVM nº 197/93, a companhia decidiu não aplicar os dispositivos previstos nos artigos 1º e 2º da Instrução CVM nº 189/92 (imposto de renda e contribuição social sobre a reserva de reavaliação). A aplicação desses dispositivos ajustaria a reserva de reavaliação nos seguintes valores:

Reserva de reavaliação em 30 de setembro de 2004	90.050
Parcela relativa à correção monetária prevista na Lei 8.200/91, incluída na reserva de reavaliação	(45.155)
Encargos tributários	<u>(15.265)</u>
	<u><u>29.630</u></u>

c) Ações em tesouraria

Em 30 de setembro e 30 de junho de 2004, a companhia mantinha em tesouraria 1.117.045 ações, ao preço médio de R\$ 3,46 sendo 221.829 ordinárias e 895.216 preferenciais.

d) Dividendos

Conforme Ata da Reunião Extraordinária do Conselho de Administração, foi aprovada a proposta de distribuição de dividendo intermediário no valor de R\$ 76,71 por lote de mil ações ordinárias e R\$ 84,38 por lote de mil ações preferenciais pagos em outubro de 2004. O dividendo, ora aprovado, será deduzido do dividendo obrigatório que for declarado pela Assembléia Geral que deliberar sobre as contas deste exercício.

11 INSTRUMENTOS FINANCEIROS

a) Gerenciamento de risco

A Klabin S.A. e controladas participam de operações envolvendo instrumentos financeiros, todos registrados em contas patrimoniais, que se destinam a atender suas necessidades operacionais, bem como a reduzir a exposição a riscos financeiros, principalmente de crédito, de moeda e de taxa de juros. A administração desses riscos é efetuada por meio da definição de estratégias, estabelecimento de sistemas de controle e determinação de limite de posições. Não são realizadas operações envolvendo instrumentos financeiros com finalidade especulativa.

b) Risco de crédito

Esses riscos são administrados por normas específicas de aceitação de clientes, análise de crédito e estabelecimento de limites de exposição por cliente.

01265-3 KLABIN S.A.

89.637.490/0001-45

06.01 - NOTAS EXPLICATIVAS

c) Risco de moeda e operações com derivativos

A Klabin S.A. realiza operações envolvendo instrumentos financeiros derivativos para proteger o seu passivo ou exposição líquida em dólares norte-americanos dos efeitos de variações cambiais. As operações de “*hedge*” sem caixa (“*swap*”) substituem a variação cambial passiva pela variação do CDI (Certificado de Depósitos Interbancários). Em 30 de setembro e 30 de junho de 2004 a companhia mantinha operações de “*swap*” com instituições financeiras nos montantes de R\$ 286.020 (US\$ 100.000) e R\$ 388.696 (US\$ 124.650), respectivamente. Os ganhos ou perdas apurados nestas operações são integralmente reconhecidos no resultado do exercício e registrados como acréscimos ou reduções das correspondentes obrigações. Neste trimestre foi apurado perda de R\$ 42.993.

Adicionalmente, como cerca de 28% das vendas são realizadas em dólares norte-americanos, a administração acredita haver uma proteção natural de parte do seu passivo em moeda estrangeira a partir de suas operações tradicionais de venda.

d) Exposição à taxa de juros

A companhia está exposta a flutuação nas Taxas de Juros de Longo Prazo – TJLP em virtude dos contratos de financiamentos firmados com o BNDES, como também à taxa LIBOR vinculada aos contratos de importação.

01265-3 KLABIN S.A.

89.637.490/0001-45

06.01 - NOTAS EXPLICATIVAS

12 DEMONSTRAÇÃO DO FLUXO DE CAIXA

	01/01/2004 a 30/09/2004		01/01/2003 a 30/09/2003	
	Controladora	Consolidado	Controladora	Consolidado
Atividades Operacionais				
Lucro líquido do período	366.332	366.332	939.918	939.918
Despesas (receitas) que não afetam o caixa e equivalentes:				
. Depreciação, amortização e exaustão	159.499	169.464	178.352	233.798
. Amortização de ágio não operacional			54.140	54.140
. Amortização de ágio			4.349	4.432
. Resultado na alienação de ativos	527	1.645	(137.964)	(137.196)
. Provisão para perdas do ativo permanente			(927)	(927)
. Ganhos e perdas de capital, líquidos			(871.992)	(928.695)
. Imposto de renda e contribuição social diferidos	28.143	28.143	40.106	32.345
. Juros e var. cambial sobre financiamentos	150.208	136.686	110.366	91.531
. Resultado de equivalência patrimonial	(221.060)	244	79.183	526
. Variação cambial sobre investimentos no exterior	348	1.010		48.143
. Participação de minoritários		11.343		2.077
Redução (aumento) nas contas do ativo				
. Contas a receber	(108.607)	(158.799)	(8.644)	46.436
. Estoques	564	18.570	(47.539)	(79.221)
. Impostos a recuperar	10.268	11.553	(38.232)	(54.089)
. Despesas antecipadas	(7.219)	(7.000)	22.540	27.411
. Debêntures de empresa controlada			632.630	
. Demais contas a receber	17.697	18.441	(170.201)	(268.873)
Aumento (redução) nas contas do passivo				
. Fornecedores	116.256	39.712	(141.175)	(137.338)
. Impostos a recolher	231	1.278	139	321
. Imposto de renda e contribuição social a pagar	(21.006)	(17.816)	43.949	51.377
. Salários, férias e encargos a pagar	3.024	3.325	5.365	10.077
. Provisão para contingências	(51.443)	(51.443)	23.640	12.489
. Resultados de exercícios futuros			(5.211)	(2.365)
. Demais contas a pagar	15.415	16.671	38.771	31.960
. Deconsolidação de empresas controladas				212.490
Geração de caixa em atividades operacionais (a transportar)	459.177	589.359	751.563	190.767

01265-3 KLABIN S.A.

89.637.490/0001-45

06.01 - NOTAS EXPLICATIVAS

	01/01/2004 a 30/09/2004		01/01/2003 a 30/09/2003	
	Controladora	Consolidado	Controladora	Consolidado
Geração de caixa em atividades operacionais (transporte)	459.177	589.359	751.563	190.767
Atividades de Investimento:				
. Aplicações financeiras	(33.067)	(33.067)	1.290	44.395
. Depósitos em garantia	87.070	87.070	(121.145)	(121.145)
. Aquisição de bens do ativo imobilizado	(240.018)	(246.008)	(102.213)	(127.181)
. Aumento do ativo diferido	(1.524)	(2.035)	(702)	1.280
. Venda de ativo imobilizado	3.732	2.732	8.427	8.480
. Venda/transferência de investimentos			1.663.024	1.663.024
. Empréstimo a empresas ligadas	(185)		(99.035)	
. Integralização de capital	(109)	(109)	(82)	(3.557)
. Redução de capital				(31.577)
. Dividendos recebidos de controladas	174.673			
. Depósitos judiciais	(11.968)	(12.049)	(12.151)	(12.564)
. Outros investimentos, líquido	27	27	(2.398)	106
. Deconsolidação de empresas controladas				591.456
Utilização de caixa em atividades de investimento	(21.369)	(203.439)	1.335.015	2.012.717
Atividades de Financiamento:				
. Captação de financiamentos	436.956	436.956	726.341	809.781
. Amortização de financiamentos	(557.149)	(375.359)	(1.326.131)	(1.464.754)
. Amortização de debêntures - principal			(1.036.000)	(1.036.000)
. Pagamento de juros	(87.193)	(70.247)	(185.386)	(164.748)
. Integralização de capital em controladas por minoritários		19.656		
. Empréstimo à empresas ligadas	(60.138)		71.317	
. Dividendos pagos	(200.238)	(200.238)		
Utilização de caixa em atividades de financiamento	(467.762)	(189.232)	(1.749.859)	(1.855.721)
Aumento no caixa e equivalentes	(29.954)	196.688	336.719	347.763
Saldo inicial de caixa e equivalentes	625.311	634.261	55.603	75.428
Saldo final de caixa e equivalentes	595.357	830.949	392.322	423.191
	(29.954)	196.688	336.719	347.763

01265-3 KLabin S.A.

89.637.490/0001-45

07.01 - COMENTÁRIO DO DESEMPENHO DA COMPANHIA NO TRIMESTRE

Com o objetivo de permitir uma análise mais ampla do desempenho das empresas Klabin, apresentamos comentários sobre o resultado consolidado do período. Vide Quadro **08.01 – COMENTÁRIO DO DESEMPENHO CONSOLIDADO NO TRIMESTRE.**

01265-3 KLABIN S.A.

89.637.490/0001-45

12.01 - COMENTÁRIO DO DESEMPENHO CONSOLIDADO NO TRIMESTRE

Considerações Iniciais

Para possibilitar a análise entre o 3T04, 3T03, 9M04 e 9M03, tendo em vista que a reestruturação ocorrida em 2003 não permite uma comparação adequada, foram elaboradas demonstrações pro forma para o 3T03 e os 9M03, desconsiderando os negócios que não fazem mais parte da Klabin S.A..

As informações operacionais e financeiras da companhia relativas ao 3T04, 3T03 e 2T04, bem como 9M04 e 9M03, exceto onde esteja indicado de outra forma, são apresentadas com base em números consolidados e em Reais, conforme práticas contábeis adotadas no Brasil.

Principais Indicadores

R\$ milhões	3T04	3T03	2T04	9M04	9M03
Receita Bruta	867	694	778	2.374	2.024
Receita Líquida	737	608	660	2.027	1.771
Mercado interno	533	438	457	1.409	1.269
Exportação	204	170	203	618	502
% Exportação	28%	28%	31%	30%	28%
Lucro Bruto	354	281	289	941	841
<i>Margem Bruta</i>	48%	46%	44%	46%	47%
EBIT	224	166	171	569	517
EBITDA	282	225	230	742	703
<i>EBITDA margem</i>	38%	37%	35%	37%	40%
Patrimônio Líquido	2.183	1.957	2.049	2.183	1.957
Endividamento Líquido	499	609	581	499	609
Capitalização Total	2.713	2.566	2.653	2.713	2.566
Endividamento Líquido/Capitalização Total	18%	24%	22%	18%	24%
Endividamento Líquido/EBITDA (anualizado)	0,5	0,6	0,6	0,5	0,6
Depreciação + Amortização + Exaustão	58	59	59	173	186
Investimentos	94	31	62	204	81
Volume de vendas (mil t)	348	316	330	1.018	887
Mercado interno	217	187	195	592	541
Exportação	131	129	135	426	346
% Exportação	38%	41%	41%	42%	39%

01265-3 KLABIN S.A.

89.637.490/0001-45

12.01 - COMENTÁRIO DO DESEMPENHO CONSOLIDADO NO TRIMESTRE

Desempenho Econômico-Financeiro

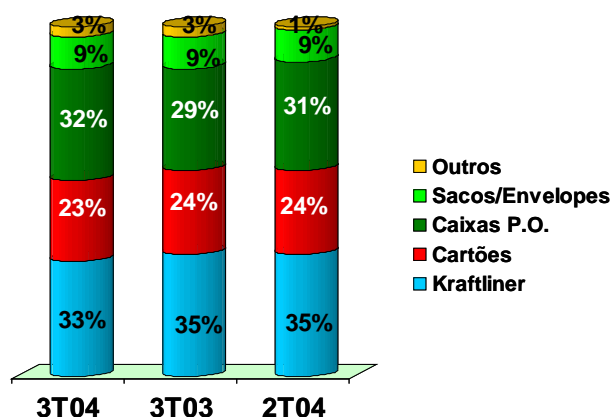
Volume de Vendas e Receita Líquida

O crescimento da economia brasileira foi impulsionado pelo consistente aumento das exportações que, aliado à retomada da demanda no mercado doméstico, foram responsáveis pelo maior volume de vendas no 3T04, atingindo 348 mil toneladas. O mercado doméstico, que respondeu por 53% do volume no 1T04, viu sua participação subir para 59% no 2T04 e 62% no 3T04.

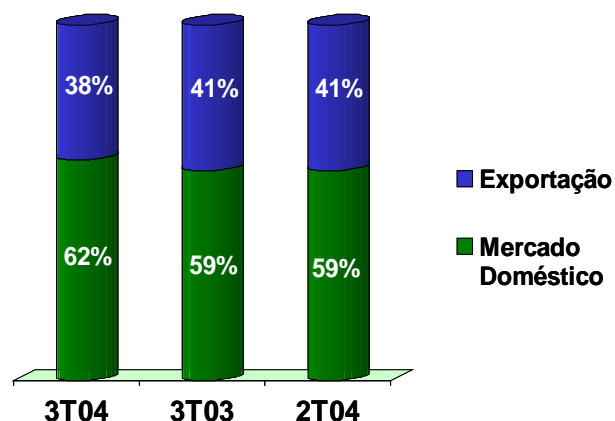
Continuaram os problemas logísticos nos portos brasileiros, com a falta de navios e contêineres, provocando atrasos nos embarques e aumento de preços dos fretes.

Nos 9M04 o volume de vendas atingiu 1.018 mil toneladas, 15% superior a igual período de 2003.

Volume de Vendas por Produto



Volume de Vendas por Mercado



Não inclui volume de madeira

01265-3 KLABIN S.A.

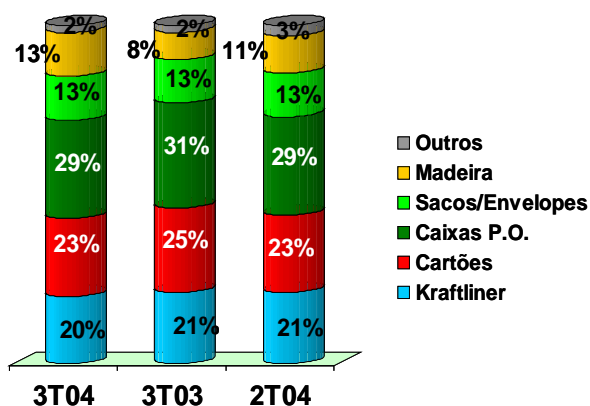
89.637.490/0001-45

12.01 - COMENTÁRIO DO DESEMPENHO CONSOLIDADO NO TRIMESTRE

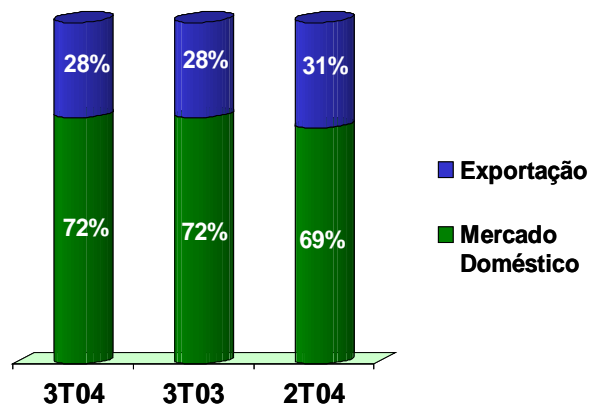
A Receita Líquida (incluindo madeira) no 3T04 atingiu R\$ 737 milhões. A participação do mercado doméstico foi de 72% em relação a Receita Líquida total.

Nos 9M04 a Receita Líquida totalizou R\$ 2.027 milhões, 14% superior ao mesmo período de 2003.

Receita Líquida por Produto



Receita Líquida por Mercado



Inclui receita de madeira

Resultado Operacional

O lucro bruto foi de R\$ 354 milhões, 26% e 19% superior ao 3T03 e 2T04 respectivamente, com margem bruta de 48%.

As despesas com vendas no montante de R\$ 78 milhões, 11% da receita líquida, foram influenciadas pelos fretes de exportação que somaram R\$ 54 milhões.

As despesas gerais e administrativas totalizaram R\$ 39 milhões, representando 5% da receita líquida. Em algumas unidades já ocorreram dissídios coletivos. Nas grandes unidades industriais e de conversão os dissídios estão sendo negociados durante o mês de outubro.

01265-3 KLABIN S.A.

89.637.490/0001-45

12.01 - COMENTÁRIO DO DESEMPENHO CONSOLIDADO NO TRIMESTRE

O resultado operacional antes das despesas financeiras (EBIT) atingiu R\$ 224 milhões, 35% e 31% superior ao 3T03 e 2T04 respectivamente.

A margem operacional no trimestre foi de 30%, comparada com 27% no 3T03 e 26% no 2T04.

EBITDA

A geração operacional de caixa (EBITDA) totalizou R\$ 282 milhões no 3T04, 25% e 23% superior ao 3T03 e 2T04 respectivamente. Nos 9M04 totalizou R\$ 742 milhões, com crescimento de 6% em relação a igual período de 2003.

A margem EBITDA foi de 38% no 3T04, superior aos 37% do 3T03 e 35% do 2T04.

Resultado financeiro e endividamento

As despesas financeiras líquidas somaram R\$ 48 milhões no 3T04, um acréscimo de R\$ 7 milhões em comparação com R\$ 41 milhões no 2T04. Este aumento é o reflexo da valorização do Real em 8%, sobre os ativos denominados em dólares, superiores aos passivos na mesma moeda, em 30 de setembro.

FINANCIAMENTOS - Consolidado

R\$ milhões	31/12/2003			30/09/2004		
	Moeda		Total	Moeda		Total
	Local	Estrangeira		Local	Estrangeira	
Curto Prazo	138	284	422	132	219	351
Longo Prazo	327	486	813	520	492	1.012
ENDIVIDAMENTO BRUTO	465	770	1.235	652	711	1.363
Caixa e aplicações financeiras			(722)			(864)
ENDIVIDAMENTO LÍQUIDO			513			499

01265-3 KLABIN S.A.

89.637.490/0001-45

12.01 - COMENTÁRIO DO DESEMPENHO CONSOLIDADO NO TRIMESTRE

A relação entre EBITDA e Despesas Financeiras Líquidas nos 9M04 foi de 6,7 vezes.

O Endividamento Bruto de longo prazo representa 74% do total, em comparação com 66% no final de 2003. A dívida em moeda local em Setembro representa 48% do total contra 38% em Dezembro de 2003.

A dívida em moeda estrangeira representa 52% da Dívida Bruta, das quais 85% referem-se a pré-pagamentos de exportações (hedge natural).

O Endividamento Líquido passou de R\$ 513 milhões no final de 2003 para R\$ 499 milhões em Setembro.

O Endividamento Líquido equivale a 18% da Capitalização Total, e a relação Dívida Líquida / EBITDA é de 0,5x.

Resultado Líquido

O Lucro Líquido no 3T04 foi de R\$ 135 milhões, um acréscimo de 21% em relação aos R\$ 111 milhões do 2T04. O Lucro Líquido nos 9M04 atingiu R\$ 366 milhões, e o lucro por ação foi de R\$ 0,40.

Evolução dos Negócios

PAPÉIS PARA EMBALAGENS – O destaque do trimestre foi a parada geral da fábrica de Monte Alegre (PR). Nesta parada foi realizada a manutenção da fábrica, e completada a primeira parte do projeto de desgargalamento, isto é, a reforma da máquina de papel nº 6 e o início do aumento da produção de celulose. Com a reforma, a máquina teve sua capacidade instalada ampliada para 150 mil toneladas/ano de papel kraftliner, porém esta capacidade adicional somente será efetiva com a entrada em operação da produção adicional de celulose de 110 mil toneladas/ano programada para o início de 2005.

Operacionalmente as fábricas de papéis para embalagens estão operando a plena capacidade e com preços crescentes nas vendas para o mercado externo.

O volume exportado de papéis para embalagens, que compreende cartões e kraftliner, foi de 117 mil toneladas no 3T04.

01265-3 KLABIN S.A.

89.637.490/0001-45

12.01 - COMENTÁRIO DO DESEMPENHO CONSOLIDADO NO TRIMESTRE

Cartões – Conforme estimativas preliminares, o mercado brasileiro de cartões deverá atingir um volume de vendas de 600 mil toneladas em 2004, um acréscimo de 8% em relação as 557 mil toneladas de 2003.

O volume de vendas de cartões no 3T04 totalizou 81 mil toneladas (6% e 4% superior ao 3T03 e 2T04 respectivamente), com destaque para o crescimento do volume de vendas no mercado interno que totalizou 64 mil toneladas.

A Klabin exporta regularmente cartões para Argentina e China, principalmente cartões para embalagens de líquidos (LPB). Iniciou também exportações para os EUA e Europa, abrindo mercados para a duplicação da capacidade de produção planejada para 2007.

A receita líquida foi de R\$ 167 milhões (aumento de 10% e 11% em relação ao 3T03 e 2T04 respectivamente).

Os cartões da Klabin têm qualidade e desempenho reconhecidos nos mercados globais, comparável aos dos melhores produtores europeus e americanos, base de sua competitividade.

Os estudos técnico-econômicos do aumento da capacidade de produção de cartões estão avançados. A Diretoria solicitará ao Conselho de Administração aprovação para contratar a engenharia básica do empreendimento, preparando para a decisão do investimento em meados de 2005.

Kraftliner – A Klabin está direcionando seus papéis para Europa, Chile e Argentina, onde os preços são mais estáveis, além disso a Companhia mantém contratos de fretes de longo prazo com os armadores. Em consequência, está reduzindo o volume de vendas para os mercados *spot*, onde os preços oscilam muito e os custos dos fretes aumentaram em demasia.

O volume de vendas de *kraftliner* somou 113 mil toneladas no 3T04, crescimento de 2% em relação ao 3T03 e queda de 2% em relação ao 2T04. As exportações somaram 99 mil toneladas com queda de 1% e 4% em relação ao 3T03 e 2T04 respectivamente. Nos 9M04 o volume de vendas atingiu 371 mil toneladas, 21% superior a igual período de 2003. A exportação de *kraftliner* é dirigida principalmente para Europa, Ásia, Argentina e Chile.

01265-3 KLABIN S.A.

89.637.490/0001-45

12.01 - COMENTÁRIO DO DESEMPENHO CONSOLIDADO NO TRIMESTRE

CAIXAS DE PAPELÃO ONDULADO – Conforme informações preliminares da Associação Brasileira do Papelão Ondulado (ABPO) a expedição brasileira de caixas, chapas e acessórios foi 556 mil toneladas no 3T04, 18% superior ao 3T03, totalizando 1.575 mil toneladas em 9M04, 13% superior aos 9M03.

O volume de vendas da Klabin no 3T04 foi de 112 mil toneladas, um aumento de 23% e 9% em relação ao 3T03 e 2T04, respectivamente. O volume de vendas nos 9M04 foi de 307 mil toneladas, 12% superior aos 9M03.

A Receita Líquida atingiu R\$ 216 milhões no 3T04, um acréscimo de 16% e 11% respectivamente em relação ao 3T03 e 2T04. Nos 9M04 a Receita Líquida acumulou R\$ 587 milhões, 5% superior a igual período de 2003.

A Klabin iniciou uma grande atualização tecnológica em sua fábrica de papel reciclado localizada em Guapimirim (RJ), que permitirá produzir um papel de gramatura menor e de melhor qualidade. O planejamento deste segmento, prevê que no médio prazo, estas melhorias tecnológicas serão estendidas para as demais unidades produtoras de papel reciclado

Estamos modernizando as fábricas de caixas de papelão ondulado de Feira de Santana

(BA), Goiana (PE) e São Leopoldo (RS) para melhor atender às exigências dos nossos clientes.

SACOS E ENVELOPES – O volume de vendas no 3T04 foi de 31 mil toneladas, 8% e 6% superior ao 3T03 e 2T04 respectivamente. O volume de vendas nos 9M04 foi de 88 mil toneladas, 6% superior aos 9M03.

O destaque foi o volume de vendas de sacos para sementes, com crescimento de 13% nos 9M04 em relação aos 9M03. O setor de construção civil (cimento e cal), com volume de vendas muito superior aos demais, apresentou um crescimento modesto de 2% nos 9M04 em relação a 2003.

A Receita Líquida somou R\$ 93 milhões no 3T04, um acréscimo de 16% e 7% respectivamente em relação ao 3T03 e 2T04. Nos 9M04 a Receita Líquida acumulou R\$ 261 milhões, 10% superior a igual período 2003.

A unidade de Lages (SC) está sendo ampliada para receber a partir de Dezembro'04 as linhas de conversão de sacos atualmente localizadas em Correia Pinto (SC), contribuindo para a racionalização da produção.

01265-3 KLABIN S.A.

89.637.490/0001-45

12.01 - COMENTÁRIO DO DESEMPENHO CONSOLIDADO NO TRIMESTRE

MADEIRA – A Klabin movimentou 2 milhões de toneladas de Pinus e Eucalipto no 3T04, dos quais 1,1 milhão de toneladas foram transferidos para suas fábricas do Paraná, Santa Catarina e São Paulo.

O volume de vendas para terceiros foi de 958 mil toneladas no 3T04, 64% e 16% acima do 3T03 e 2T04 respectivamente. Acumulando 2,5 milhões de toneladas nos 9M04, 47% superior à 9M03.

A Receita Líquida das vendas para terceiros foi de R\$ 93 milhões no 3T04, 86% e 31% superior ao 3T03 e 2T04, respectivamente. Acumulando R\$ 225 milhões nos 9M04, 47% superior a igual período de 2003.

A forte demanda de toras no mercado doméstico, pode ser explicada pelos seguintes fatores:

- a) O mercado americano está com a demanda aquecida há dois anos. O principal índice de atividade da construção civil está em nível recorde de 2 milhões de unidades habitacionais iniciadas por ano;
- b) O aumento da capacidade de processamento de toras de Pinus da indústria brasileira;
- c) Os preços dos produtos de madeira nos Estados Unidos subiram em dólares entre 60% e 70% nos últimos dois anos;
- d) Conseqüentemente, os preços de toras de madeira no Brasil praticamente dobraram em relação a 2003.

A Klabin está se beneficiando desta conjunção de fatores favoráveis (volumes e preços elevados), porém os analistas do setor estão sinalizando que poderá ocorrer um arrefecimento nos volumes e preços a partir do final deste ano pelo desaquecimento da construção civil causado pelo aumento de juros nos EUA.

01265-3 KLABIN S.A.

89.637.490/0001-45

12.01 - COMENTÁRIO DO DESEMPENHO CONSOLIDADO NO TRIMESTRE

Investimentos

A seguir apresentamos os investimentos realizados nos 9 meses de 2004 e a previsão para o ano:

R\$ Milhões	9M04	2004
Desgargamento Monte Alegre	86	135
Embalagens e Papel Reciclado	25	40
Sistema de emissão de gases SC	18	29
Reflorestamentos	21	32
Investimentos correntes e outros projetos	54	84
Total	204	320

O investimento na unidade de Monte Alegre (PR) estará concluído em janeiro de 2005, com aumento de capacidade de 100 mil toneladas/ano de celulose e 50 mil toneladas/ano de papel *kraftliner*.

Composição da Receita Líquida por Mercado

Tendo em vista a reestruturação ocorrida em 2003 , a comparação com o 3T03 está prejudicada.

	3T03 ^(1,2 e 3)	2T04 ⁽³⁾	3T04 ⁽³⁾	9M03 ^(1,2 e 3)	9M04 ⁽³⁾
Volume de Vendas (tons)	365.037	329.841	347.627	1.236.342	1.017.914
Mercado Externo	168.908	134.501	131.170	582.930	425.971
Mercado Interno	196.134	195.340	216.457	653.412	591.943
Receita Líquida (R\$ mil)	690.457	659.453	737.568	2.370.925	2.027.264
Mercado Externo	237.139	202.508	203.809	882.990	617.738
Mercado Interno	453.318	456.945	533.759	1.487.935	1.409.531

1 :Os volumes de vendas acima contemplam as vendas totais da Klabin Kimberly SA, KCK Tissue SA e Norske Skog Klabin Comércio e Indústria Ltda.

2 :As vendas líquidas em Reais (R\$) são apresentadas com base em números consolidados proporcionalmente ,conforme a Legislação Societária.

3 :O volume de vendas não inclui madeira .A receita líquida inclui madeira.

01265-3 KLABIN S.A.

89.637.490/0001-45

19.01 - PROJETOS DE INVESTIMENTO

Os investimentos no 3º trim de 2004 somam R\$ 94,3 milhões nos principais projetos:

- Aquisição de florestas e florestamento;
- Projeto de aumento de produção para 675 mil tons/ano na unidade de Telêmaco Borba – PR.;
- Instalação de sistema de coleta e queima de gases não condensáveis nas unidades de Correia Pinto e Otacílio Costa – SC.

01265-3 KLABIN S.A.

89.637.490/0001-45

20.01 - OUTRAS INFORMAÇÕES QUE A COMPANHIA ENTENDA RELEVANTES

DE ACORDO COM O REGULAMENTO DE PRÁTICAS DIFERENCIADAS DE GOVERNANÇA CORPORATIVA – NÍVEL 1, APRESENTAMOS A SEGUIR INFORMAÇÕES ADICIONAIS SOBRE A COMPANHIA, NA DATA BASE DE 30 DE SETEMBRO DE 2004.

1 POSIÇÃO ACIONÁRIA DA COMPANHIA, INCLUSIVE DETENTORES DE AÇÕES COM MAIS DE 5% DO CAPITAL VOTANTE ATÉ O NÍVEL DE PESSOA FÍSICA

a) Posição acionária da companhia

ACIONISTA	AÇÕES					
	ON	%	PN	%	TOTAL	%
Klabin Irmãos & Cia.	163.797.753	51,66			163.797.753	17,83
Niblak Participações S.A.	24.699.654	7,79			24.699.654	2,69
Monteiro Aranha S.A.	63.458.605	20,02	33.142.269	5,51	96.600.874	10,51
Ações em tesouraria	221.829	0,07	895.216	0,15	1.117.045	0,12
Outros (*)	64.871.551	20,46	567.713.464	94,34	632.585.015	68,85
TOTAL	317.049.392	100,00	601.750.949	100,00	918.800.341	100,00

(*) Acionistas com participação inferior a 5% do capital votante.

b) Distribuição do capital social dos controladores até o nível de pessoa física

CONTROLADORA/INVESTIDORA:

(*) Klabin Irmãos & Cia.

QUOTISTAS	QUOTAS	
	Quantidade	% do Capital
Jacob Klabin Lafer Adm. Partic. S.A.	1	12,52
Miguel Lafer Participações S.A.	1	6,26
VFV Participações S.A.	1	6,26
PRESH S.A.	1	12,52
GL S.A. Participações	1	12,52
GLIMDAS Participações S.A.	1	11,07
DARO Participações S.A.	1	11,07
DAWOJOBE Participações S.A.	1	11,07
ESLI Participações S.A.	1	8,36
LKL Participações S.A.	1	8,35
TOTAL	10	100,00

(*) Sociedade em nome coletivo, com capital social de R\$ 1.000.000,00, dividido em quotas de valores variados.

01265-3 KLABIN S.A.

89.637.490/0001-45

20.01 - OUTRAS INFORMAÇÕES QUE A COMPANHIA ENTENDA RELEVANTES

CONTROLADORA/INVESTIDORA:

Jacob Klabin Lafer Adm. Partic. S.A.

ACIONISTAS	AÇÕES	
	ON	% Total
Miguel Lafer	446.458.508	50,00
Vera Lafer	446.458.508	50,00
TOTAL	892.917.016	100,00

CONTROLADORA/INVESTIDORA:

Miguel Lafer Participações S.A.

ACIONISTAS	AÇÕES	
	ON	% Total
Miguel Lafer	928.270.312	99,9999
Mildred Lafer	688	0,0001
TOTAL	928.271.000	100,0000

CONTROLADORA/INVESTIDORA:

VFV Participações S.A.

ACIONISTAS	AÇÕES	
	ON	% Total
Vera Lafer	928.270.312	99,9999
Outros	688	0,0001
TOTAL	928.271.000	100,0000

CONTROLADORA/INVESTIDORA:

PRESH S.A.

ACIONISTAS	AÇÕES	
	ON	% Total
Sylvia Lafer Piva	17.658.895	66,66662
Pedro Franco Piva	12	0,00005
Horácio Lafer Piva	2.943.151	11,11111
Eduardo Lafer Piva	2.943.151	11,11111
Regina Piva Coelho Magalhães	2.943.151	11,11111
TOTAL	26.488.360	100,00000

01265-3 KLABIN S.A.

89.637.490/0001-45

20.01 - OUTRAS INFORMAÇÕES QUE A COMPANHIA ENTENDA RELEVANTES

CONTROLADORA/INVESTIDORA:

GL S.A. Participações

ACIONISTAS	AÇÕES					
	ON	%	PN	%	TOTAL	%
Graziela Lafer Galvão	4.233.864	99,99991	8.467.726	99,99993	12.701.590	99,99992
Outros	4	0,00009	6	0,00007	10	0,00008
TOTAL	4.233.868	100,00000	8.467.732	100,00000	12.701.600	100,00000

CONTROLADORA/INVESTIDORA:

GLIMDAS Participações S.A.

ACIONISTAS	AÇÕES	
	ON c/ voto	% Total
Israel Klabin	276.765	13,310
GLIMDAS-ALPHA Participações Ltda.	142.020	6,829
Alberto Klabin (*)	276.787	13,310
Leonardo Klabin (*)	276.787	13,310
Stela Klabin (*)	276.787	13,310
Maria Klabin (*)	276.787	13,310
Dan Klabin (*)	276.787	13,310
Gabriel Klabin (*)	276.787	13,310
Espólio Maurício Klabin (*)	29	0,001
TOTAL	2.079.536	100,000

(*) Ações sujeitas a usufruto, cabendo o direito de voto ao usufrutuário Israel Klabin.

CONTROLADORA/INVESTIDORA:

GLIMDAS-ALPHA Participações Ltda.

ACIONISTAS	AÇÕES	
	ON	% Total
Israel Klabin	4.072	14,28772
Alberto Klabin	4.071	14,28421
Leonardo Klabin	4.071	14,28421
Stela Klabin	4.071	14,28421
Maria Klabin	4.071	14,28421
Dan Klabin	4.071	14,28421
Gabriel Klabin	4.071	14,28421
Outros	2	0,00702
TOTAL	28.500	100,00000

01265-3 KLABIN S.A.

89.637.490/0001-45

20.01 - OUTRAS INFORMAÇÕES QUE A COMPANHIA ENTENDA RELEVANTES

CONTROLADORA/INVESTIDORA:

DARO Participações S.A.

ACIONISTAS	AÇÕES	
	ON	% Total
Daniel Miguel Klabin	1.420.564	53,065
Rose Klabin (*)	418.821	15,645
Amanda Klabin (*)	418.821	15,645
David Klabin (*)	418.821	15,645
TOTAL	2.677.027	100,000

(*) Ações sujeitas a usufruto, cabendo o direito de voto ao usufrutuário Daniel Miguel Klabin.

CONTROLADORA/INVESTIDORA:

DAWOJOBE Participações S.A.

ACIONISTAS	AÇÕES	
	ON	%
Armando Klabin	4	
Wolff Klabin (*)	442.878.289	25,00
Daniela Klabin (*)	442.878.289	25,00
Bernardo Klabin (*)	442.878.289	25,00
José Klabin (*)	442.878.289	25,00
TOTAL	1.771.513.160	100,00

(*) Ações sujeitas a usufruto, cabendo o direito de voto ao usufrutuário Armando Klabin.

CONTROLADORA/INVESTIDORA:

ESLI Participações S.A.

ACIONISTAS	AÇÕES	
	ON	% Total
Esther Klabin Landau	17.673.750	99,9999
Alfred Landau	10	0,0001
TOTAL	17.673.760	100,0000

CONTROLADORA/INVESTIDORA:

LKL Participações S.A.

ACIONISTAS	AÇÕES	
	ON	% Total
Lilia Klabin Levine	17.933.200	99,998
Outros	300	0,002
TOTAL	17.933.500	100,000

01265-3 KLABIN S.A.

89.637.490/0001-45

20.01 - OUTRAS INFORMAÇÕES QUE A COMPANHIA ENTENDA RELEVANTES

CONTROLADORA/INVESTIDORA:

Niblak Participações S.A.

ACIONISTAS	AÇÕES	
	ON	% Total
KL Participações Ltda.	6.076.071	25,0420
GL S.A. Participações	3.038.061	12,5211
KLA RO Participações Ltda.	2.686.869	11,0737
KLA PI Participações Ltda.	2.686.869	11,0737
DAWOJOBE Partic. S.A.	2.686.869	11,0737
MEKLA DELTA Participações Ltda.	4.050.722	16,6947
Pedro Franco Piva	3.038.061	12,5211
TOTAL	24.263.522	100,000

CONTROLADORA/INVESTIDORA:

KL Participações Ltda. (*)

QUOTISTAS	QUOTAS	
	Quantidade	% do Capital
Jacob Klabin Lafer Adm e Partic. S.A.	1	99,999
Miguel Lafer	1	0,001
TOTAL	2	100,000

(*) Sociedade limitada, com capital social dividido em quotas de valores variados.

CONTROLADORA/INVESTIDORA:

KLA RO Participações Ltda.

QUOTISTAS	QUOTAS	
	Quantidade	% do Capital
GLIMDAS Participações S.A.	20.421.452.628	99,999
Outros	43.261	0,001
TOTAL	20.421.495.889	100,000

CONTROLADORA/INVESTIDORA:

KLA PI Participações Ltda. (*)

QUOTISTAS	QUOTAS	
	Quantidade	% do Capital
DARAM Participações Ltda.	2	99,999
Daniel Miguel Klabin	1	0,001
TOTAL	3	100,000

(*) Sociedade limitada, com capital social dividido em quotas de valores variados.

01265-3 KLABIN S.A.

89.637.490/0001-45

20.01 - OUTRAS INFORMAÇÕES QUE A COMPANHIA ENTENDA RELEVANTES

CONTROLADORA/INVESTIDORA:

DARAM Participações Ltda.

QUOTISTAS	QUOTAS	
	Quantidade	% do Capital
Daniel Miguel Klabin	10.604.389	53,53
Rose Klabin	3.068.340	15,49
Amanda Klabin	3.068.340	15,49
David Klabin	3.068.340	15,49
Outros	2	
TOTAL	19.809.411	100,00

CONTROLADORA/INVESTIDORA:

MEKLA DELTA Participações Ltda. (*)

QUOTISTAS	QUOTAS	
	Quantidade	% do Capital
ESLI Participações S.A.	1	99,999
Outros	2	0,001
TOTAL	3	100,000

(*) Sociedade limitada, com capital social dividido em quotas de valores variados.

01265-3 KLABIN S.A.

89.637.490/0001-45

20.01 - OUTRAS INFORMAÇÕES QUE A COMPANHIA ENTENDA RELEVANTES

CONTROLADORA/INVESTIDORA:

Monteiro Aranha S.A.

ACIONISTAS	AÇÕES	
	ON	% Total
Joaquim Francisco M. de Carvalho	1.626.651.965	14,03
Fundo de Pensões Banco Espírito Santo de Lisboa (*)	1.168.120.757	10,07
Dresdner Bank AG (*)	1.159.759.765	10,00
Bradesco Capitalização S.A.	1.192.483.939	10,28
Soc. Técnica Monteiro Aranha Ltda.	961.337.879	8,29
Olavo Egydio Monteiro de Carvalho	905.042.208	7,80
AMC Participações S/C Ltda.	599.525.779	5,17
CEJMC Participações S/C Ltda.	599.525.779	5,17
SAMC Participações S/C Ltda.	599.525.779	5,17
Joaquim Álvaro M. de Carvalho	482.525.780	4,16
Ações em tesouraria	195.398.211	1,68
Outros (**)	2.107.699.809	18,18
TOTAL	11.597.597.650	100,00

(*) Empresa no exterior

(**) Acionistas com participação inferior a 5% do capital votante.

CONTROLADORA/INVESTIDORA:

Bradesco Capitalização S.A.

ACIONISTA	AÇÕES	
	ON	% Total
Bradesco Vida e Previdência S.A.	323.187	99,63
Outros	1.200	0,37
TOTAL	324.387	100,00

CONTROLADORA/INVESTIDORA:

Bradesco Vida e Previdência S.A.

ACIONISTA	AÇÕES	
	ON	% Total
Bradesco Seguros S.A.	791.364.365	100,00
TOTAL	791.364.365	100,00

CONTROLADORA/INVESTIDORA:

Bradesco Seguros S.A.

ACIONISTA	AÇÕES	
	ON	% Total
Banco Bradesco S.A.	625.316	99,46
Outros	3.376	0,54
TOTAL	628.692	100,00

01265-3 KLABIN S.A.

89.637.490/0001-45

20.01 - OUTRAS INFORMAÇÕES QUE A COMPANHIA ENTENDA RELEVANTES

CONTROLADORA/INVESTIDORA:

Banco Bradesco S.A.

ACIONISTA	AÇÕES					
	ON	%	PN	%	TOTAL	%
Cidade de Deus Cia Cial de Particip.	38.100.432	47,69	170.180	0,22	38.270.612	24,13
Fundação Bradesco	12.896.216	16,14	1.896.539	2,41	14.792.755	9,33
Banco Bilbao Vizcaya Argentaria S.A. (*)	3.994.701	5,00	3.934.697	5,00	7.929.398	5,00
Outros (**)	24.902.656	31,17	72.692.520	92,37	97.595.176	61,54
TOTAL	79.894.005	100,00	78.693.936	100,00	158.587.941	100,00

(*) Empresa no exterior.

(**) Acionistas com participação inferior a 5% do capital votante.

CONTROLADORA/INVESTIDORA:

Cidade de Deus Cia. Comercial de Participações

ACIONISTA	AÇÕES	
	ON	%
Nova Cidade de Deus Partic. S.A.	2.204.062.097	44,22
Fundação Bradesco	1.629.622.730	32,69
Lia Maria Aguiar	417.744.408	8,38
Lina Maria Aguiar	417.744.408	8,38
Outros (*)	315.378.857	6,33
TOTAL	4.984.552.500	100,00

(*) Acionistas com participação inferior a 5% do capital votante.

CONTROLADORA/INVESTIDORA:

Nova Cidade de Deus Partic. S.A.

ACIONISTA	AÇÕES					
	ON	%	PN	%	TOTAL	%
Fundação Bradesco	85.895.018	46,30	196.575.069	98,35	282.470.087	73,29
Cx. Benef. dos Funcionários Bradesco			3.301.691	1,65	3.301.691	0,86
Elo Participações S.A.	99.616.804	53,70			99.616.804	25,85
TOTAL	185.511.822	100,00	199.876.760	100,00	385.388.582	100,00

CONTROLADORA/INVESTIDORA:

Elo Participações S.A.

ACIONISTA	AÇÕES					
	ON	%	PN	%	TOTAL	%
Acionistas (*)	103.033.675	100,00	61.148.836	100,00	164.182.511	100,00
TOTAL	103.033.675	100,00	61.148.836	100,00	164.182.511	100,00

(*) Nenhum acionista atinge, individualmente, mais de 5% do capital votante.

01265-3 KLABIN S.A.

89.637.490/0001-45

20.01 - OUTRAS INFORMAÇÕES QUE A COMPANHIA ENTENDA RELEVANTES

CONTROLADORA/INVESTIDORA:

Soc. Técnica Monteiro Aranha Ltda.

QUOTISTAS	QUOTAS	
	Quantidade	% Total
Joaquim Monteiro de Carvalho	15.163.633	99,99998
Outros	3	0,00002
TOTAL	15.163.636	100,00000

CONTROLADORA/INVESTIDORA:

AMC Participações S/C Ltda.

QUOTISTAS	QUOTAS	
	Quantidade	% Total
Astrid Monteiro de Carvalho	4.015.162	99,99998
Soc. Técnica Monteiro Aranha Ltda.	1	0,00002
TOTAL	4.015.163	100,00000

CONTROLADORA/INVESTIDORA:

CEJMC Participações S/C Ltda.

QUOTISTAS	QUOTAS	
	Quantidade	% Total
Celi Elisabete Júlia M. de Carvalho	2.923.469	99,99997
Soc. Técnica Monteiro Aranha Ltda.	1	0,00003
TOTAL	2.923.470	100,00000

CONTROLADORA/INVESTIDORA:

SAMC Participações S/C Ltda.

QUOTISTAS	QUOTAS	
	Quantidade	% Total
Sérgio Alberto M. de Carvalho	2.923.469	99,99997
Soc. Técnica Monteiro Aranha Ltda.	1	0,00003
TOTAL	2.923.470	100,00000

01265-3 KLABIN S.A.

89.637.490/0001-45

20.01 - OUTRAS INFORMAÇÕES QUE A COMPANHIA ENTENDA RELEVANTES

2 EVOLUÇÃO DA PARTICIPAÇÃO ACIONÁRIA

ACIONISTAS	Tipo	Em 1º de outubro de 2003		Movimentação				Em 30 de setembro de 2004		
		Quantidade de ações	%	Compra Subscrição	Venda	Novos Integrantes	Saida de Integrantes	Quantidade de ações	%	Evolução %
Controladores	ON	201.962.562	63,70					201.962.562	63,70	0,00
	PN	135.967.215	22,60	116.000	(4.065.000)			132.018.215	21,94	(0,66)
Membros do Conselho de Administração	ON	18.763.534	5,92				(5)	18.763.529	5,92	0,00
	PN	2.745.727	0,46	149.000	(137.000)	1	(5)	2.757.723	0,46	0,00
Membros da Diretoria	ON	0	0,00					0	0,00	0,00
	PN	358.000	0,06		(180.900)	86.938		264.038	0,04	(0,02)
Membros do Conselho Fiscal	ON	1	0,00					1	0,00	0,00
	PN	3.541	0,00					3.541	0,00	0,00
Demais Acionistas	ON	96.323.295	30,38				5	96.323.300	30,38	0,00
	PN	462.676.466	76,88	(265.000)	4.382.900	(86.939)	5	466.707.432	77,56	0,68
Total	ON	317.049.392	100,00	0	0	0	0	317.049.392	100,00	0,00
	PN	601.750.949	100,00	0	0	0	0	601.750.949	100,00	0,00

3 QUANTIDADE DE AÇÕES DE EMISSÃO DA COMPANHIA, DE TITULARIDADE, DIRETA OU INDIRETA, DOS CONTROLADORES, ADMINISTRADORES E CONSELHEIROS

ACIONISTAS	AÇÕES					
	ON	%	PN	%	Total	%
Controladores	201.962.562	63,70	132.018.215	21,94	333.980.777	36,35
Membros do conselho de administração	18.763.529	5,92	2.757.723	0,46	21.521.252	2,34
Membros da Diretoria			264.038	0,04	264.038	0,03
Membros do conselho fiscal	1		3.541		3.542	

4 QUANTIDADE DE AÇÕES EM CIRCULAÇÃO

	AÇÕES					
	ON	%	PN	%	TOTAL	%
Controladores/ em tesouraria	202.184.391	63,77	132.913.431	22,09	335.097.822	36,47
Em Circulação	114.865.001	36,23	468.837.518	77,91	583.702.519	63,53
Total	317.049.392	100,00	601.750.949	100,00	918.800.341	100,00

01265-3 KLABIN S.A.

89.637.490/0001-45

21.01 - RELATÓRIO DA REVISÃO ESPECIAL - SEM RESSALVA

Ao Conselho de Administração e Acionistas da
Klabin S.A.
São Paulo – SP

1. Efetuamos uma revisão especial das Informações Trimestrais - ITRs da Klabin S.A. e controladas, referentes ao trimestre e período de nove meses findos em 30 de setembro de 2004, elaboradas de acordo com as práticas contábeis adotadas no Brasil e sob a responsabilidade da Administração da Companhia e de suas controladas, compreendendo os balanços patrimoniais (individual e consolidado), as respectivas demonstrações do resultado e os relatórios de desempenho.
2. Nossa revisão foi efetuada de acordo com as normas específicas estabelecidas pelo IBRACON - Instituto dos Auditores Independentes do Brasil, em conjunto com o Conselho Federal de Contabilidade, e consistiu, principalmente, em: (a) indagação e discussão com os administradores responsáveis pelas áreas contábil, financeira e operacional da Companhia e de suas controladas quanto aos critérios adotados na elaboração das Informações Trimestrais; e (b) revisão das informações e dos eventos subsequentes que tenham ou possam vir a ter efeitos relevantes sobre a situação financeira e as operações da Companhia e de suas controladas.
3. Baseados em nossa revisão especial, não temos conhecimento de nenhuma modificação relevante que deva ser feita nas Informações Trimestrais acima referidas para que estas estejam de acordo com as práticas contábeis adotadas no Brasil, aplicadas de forma condizente com as normas expedidas pela Comissão de Valores Mobiliários, especificamente aplicáveis à elaboração das Informações Trimestrais obrigatórias.
4. Anteriormente, revisamos os balanços patrimoniais (individual e consolidado) e as respectivas demonstrações do resultado, levantados em 30 de junho de 2004, apresentados para fins de comparação, sobre os quais emitimos relatório de revisão especial, sem ressalvas, datado de 23 de julho de 2004. As demonstrações do resultado (individual e consolidado) do trimestre e período de nove meses findos em 30 de setembro de 2003, apresentadas para fins de comparação, foram revisadas por outros auditores que emitiram relatório de revisão especial, sem ressalvas, datado de 24 de outubro de 2003.

São Paulo, 22 de outubro de 2004

DELOITTE TOUCHE TOHMATSU
Auditores Independentes
CRC nº 2 SP 011609/O-8

Eduardo Jorge Costa Martins
Contador
CRC nº 1 SP 180333/O-3

As folhas das ITRs, por nós revisadas, estão rubricadas tão-somente para fins de identificação.

01.01 - IDENTIFICAÇÃO

1 - CÓDIGO CVM 01265-3	2 - DENOMINAÇÃO SOCIAL KLABIN S.A.	3 - CNPJ 89.637.490/0001-45
---------------------------	---------------------------------------	--------------------------------

ÍNDICE

GRUPO	QUADRO	DESCRIÇÃO	PÁGINA
01	01	IDENTIFICAÇÃO	1
01	02	SEDE	1
01	03	DIRETOR DE RELAÇÕES COM INVESTIDORES (Endereço para Correspondência com a Companhia)	1
01	04	REFERÊNCIA DO ITR	1
01	05	COMPOSIÇÃO DO CAPITAL SOCIAL	2
01	06	CARACTERÍSTICAS DA EMPRESA	2
01	07	SOCIEDADES NÃO INCLUÍDAS NAS DEMONSTRAÇÕES FINANCEIRAS CONSOLIDADAS	2
01	08	PROVENTOS EM DINHEIRO	2
01	09	CAPITAL SOCIAL SUBSCRITO E ALTERAÇÕES NO EXERCÍCIO SOCIAL EM CURSO	3
01	10	DIRETOR DE RELAÇÕES COM INVESTIDORES	3
02	01	BALANÇO PATRIMONIAL ATIVO	4
02	02	BALANÇO PATRIMONIAL PASSIVO	5
03	01	DEMONSTRAÇÃO DO RESULTADO	7
08	01	BALANÇO PATRIMONIAL ATIVO CONSOLIDADO	9
08	02	BALANÇO PATRIMONIAL PASSIVO CONSOLIDADO	10
09	01	DEMONSTRAÇÃO DO RESULTADO CONSOLIDADO	12
06	01	NOTAS EXPLICATIVAS	14
07	01	COMENTÁRIO DO DESEMPENHO DA COMPANHIA NO TRIMESTRE	27
12	01	COMENTÁRIO DO DESEMPENHO CONSOLIDADO NO TRIMESTRE	28
19	01	PROJETOS DE INVESTIMENTO	37
20	01	OUTRAS INFORMAÇÕES QUE A COMPANHIA ENTENDA RELEVANTES	38
21	01	RELATÓRIO DA REVISÃO ESPECIAL	48