

O REGISTRO NA CVM NÃO IMPLICA QUALQUER APRECIÇÃO SOBRE A COMPANHIA, SENDO OS SEUS ADMINISTRADORES RESPONSÁVEIS PELA VERACIDADE DAS INFORMAÇÕES PRESTADAS.

01.01 - IDENTIFICAÇÃO

1 - CÓDIGO CVM 01265-3	2 - DENOMINAÇÃO SOCIAL KLABIN S.A.	3 - CNPJ 89.637.490/0001-45
4 - NIRE 35300188349		

01.02 - SEDE

1 - ENDEREÇO COMPLETO Rua Formosa, 367 12º andar		2 - BAIRRO OU DISTRITO Centro	
3 - CEP 01075-900	4 - MUNICÍPIO SÃO PAULO		5 - UF SP
6 - DDD 011	7 - TELEFONE 3225-4000	8 - TELEFONE -	9 - TELEFONE -
10 - TELEX	11 - DDD 011	12 - FAX 3225-4241	13 - FAX -
14 - FAX -	15 - E-MAIL klabin@klabin.com.br		

01.03 - DIRETOR DE RELAÇÕES COM INVESTIDORES (Endereço para Correspondência com a Companhia)

1 - NOME Ronald Seckelmann			
2 - ENDEREÇO COMPLETO Rua Formosa, 367 12º andar		3 - BAIRRO OU DISTRITO Centro	
4 - CEP 01075-900	5 - MUNICÍPIO SÃO PAULO		6 - UF SP
7 - DDD 011	8 - TELEFONE 3225-4019	9 - TELEFONE -	10 - TELEFONE -
11 - TELEX	12 - DDD 011	13 - FAX 3225-4241	14 - FAX -
15 - FAX -	16 - E-MAIL rseckelmann@klabin.com.br		

01.04 - REFERÊNCIA / AUDITOR

EXERCÍCIO SOCIAL EM CURSO		TRIMESTRE ATUAL			TRIMESTRE ANTERIOR		
1 - INÍCIO	2 - TÉRMINO	3 - NÚMERO	4 - INÍCIO	5 - TÉRMINO	6 - NÚMERO	7 - INÍCIO	8 - TÉRMINO
01/01/2004	31/12/2004	2	01/04/2004	30/06/2004	1	01/01/2004	31/03/2004
9 - NOME/RAZÃO SOCIAL DO AUDITOR Deloitte Touche Tohmatsu Auditores Independentes					10 - CÓDIGO CVM 00385-9		
11 - NOME DO RESPONSÁVEL TÉCNICO Eduardo Jorge Costa Martins					12 - CPF DO RESP. TÉCNICO 066.557.558-08		

01.01 - IDENTIFICAÇÃO

1 - CÓDIGO CVM 01265-3	2 - DENOMINAÇÃO SOCIAL KLABIN S.A.	3 - CNPJ 89.637.490/0001-45
---------------------------	---------------------------------------	--------------------------------

01.05 - COMPOSIÇÃO DO CAPITAL SOCIAL

Número de Ações (Mil)	1 - TRIMESTRE ATUAL 30/06/2004	2 - TRIMESTRE ANTERIOR 31/03/2004	3 - IGUAL TRIMESTRE EX. ANTERIOR 30/06/2003
Do Capital Integralizado			
1 - Ordinárias	317.049	317.049	317.049
2 - Preferenciais	601.751	601.751	601.751
3 - Total	918.800	918.800	918.800
Em Tesouraria			
4 - Ordinárias	222	222	222
5 - Preferenciais	895	895	895
6 - Total	1.117	1.117	1.117

01.06 - CARACTERÍSTICAS DA EMPRESA

1 - TIPO DE EMPRESA Empresa Comercial, Industrial e Outras
2 - TIPO DE SITUAÇÃO Operacional
3 - NATUREZA DO CONTROLE ACIONÁRIO Privada Nacional
4 - CÓDIGO ATIVIDADE 104 - Papel e Celulose
5 - ATIVIDADE PRINCIPAL Ind. papel, celulose, embalagem, florest. e reflorest.
6 - TIPO DE CONSOLIDADO Total
7 - TIPO DO RELATÓRIO DOS AUDITORES Sem Ressalva

01.07 - SOCIEDADES NÃO INCLUÍDAS NAS DEMONSTRAÇÕES FINANCEIRAS CONSOLIDADAS

1 - ITEM	2 - CNPJ	3 - DENOMINAÇÃO SOCIAL
----------	----------	------------------------

01.08 - PROVENTOS EM DINHEIRO DELIBERADOS E/OU PAGOS DURANTE E APÓS O TRIMESTRE

1 - ITEM	2 - EVENTO	3 - APROVAÇÃO	4 - PROVENTO	5 - INÍCIO PGTO.	6 - ESPÉCIE E CLASSE DE AÇÃO	7 - VALOR DO PROVENTO P/ AÇÃO
01	AGO	23/03/2004	Dividendo	12/04/2004	ON	0,2047900000
02	AGO	23/03/2004	Dividendo	12/04/2004	PN	0,2252700000

01.01 - IDENTIFICAÇÃO

1 - CÓDIGO CVM -	2 - DENOMINAÇÃO SOCIAL	3 - CNPJ . . / -
---------------------	------------------------	---------------------

01.09 - CAPITAL SOCIAL SUBSCRITO E ALTERAÇÕES NO EXERCÍCIO SOCIAL EM CURSO

1- ITEM	2 - DATA DA ALTERAÇÃO	3 - VALOR DO CAPITAL SOCIAL (Reais Mil)	4 - VALOR DA ALTERAÇÃO (Reais Mil)	5 - ORIGEM DA ALTERAÇÃO	7 - QUANTIDADE DE AÇÕES EMITIDAS (Mil)	8 - PREÇO DA AÇÃO NA EMISSÃO (Reais)
---------	-----------------------	--	---------------------------------------	-------------------------	---	---

01.10 - DIRETOR DE RELAÇÕES COM INVESTIDORES

1 - DATA 26/07/2004	2 - ASSINATURA
------------------------	----------------

01.01 - IDENTIFICAÇÃO

1 - CÓDIGO CVM 01265-3	2 - DENOMINAÇÃO SOCIAL KLABIN S.A.	3 - CNPJ 89.637.490/0001-45
---------------------------	---------------------------------------	--------------------------------

02.01 - BALANÇO PATRIMONIAL ATIVO (Reais Mil)

1 - CÓDIGO	2 - DESCRIÇÃO	3 - 30/06/2004	4 - 31/03/2004
1	Ativo Total	4.335.034	4.297.856
1.01	Ativo Circulante	1.666.510	1.680.144
1.01.01	Disponibilidades	787.337	881.739
1.01.01.01	Caixa e bancos	25.721	34.481
1.01.01.02	Aplicações financeiras	761.616	847.258
1.01.02	Créditos	522.687	404.819
1.01.02.01	Clientes	544.844	440.205
1.01.02.02	Cambiais e duplicatas descontadas	(17.832)	(22.993)
1.01.02.03	Provisão contas de liquidação duvidosa	(18.946)	(18.306)
1.01.02.04	Empresas controladas e ligadas	14.621	5.913
1.01.03	Estoques	224.141	227.464
1.01.04	Outros	132.345	166.122
1.01.04.01	Impostos e contribuições a recuperar	78.043	69.970
1.01.04.02	Despesas antecipadas	8.272	8.131
1.01.04.03	Demais contas a receber	6.919	18.972
1.01.04.04	Depósitos em garantia	23.412	54.783
1.01.04.05	Títulos a receber	15.699	14.266
1.02	Ativo Realizável a Longo Prazo	612.292	593.022
1.02.01	Créditos Diversos	0	0
1.02.02	Créditos com Pessoas Ligadas	147.696	137.798
1.02.02.01	Com Coligadas	0	0
1.02.02.02	Com Controladas	147.696	137.798
1.02.02.03	Com Outras Pessoas Ligadas	0	0
1.02.03	Outros	464.596	455.224
1.02.03.01	Imposto renda e contrib. social diferido	196.271	198.457
1.02.03.02	Depósitos judiciais	179.091	168.970
1.02.03.03	Impostos a compensar	11.780	10.056
1.02.03.04	Despesas antecipadas	2.266	2.560
1.02.03.05	Demais contas a receber	26.496	27.338
1.02.03.06	Títulos a receber	48.692	47.843
1.03	Ativo Permanente	2.056.232	2.024.690
1.03.01	Investimentos	267.099	249.867
1.03.01.01	Participações em Coligadas	0	0
1.03.01.02	Participações em Controladas	264.969	247.737
1.03.01.03	Outros Investimentos	2.130	2.130
1.03.02	Imobilizado	1.710.176	1.686.438
1.03.03	Diferido	78.957	88.385

01.01 - IDENTIFICAÇÃO

1 - CÓDIGO CVM 01265-3	2 - DENOMINAÇÃO SOCIAL KLABIN S.A.	3 - CNPJ 89.637.490/0001-45
---------------------------	---------------------------------------	--------------------------------

02.02 - BALANÇO PATRIMONIAL PASSIVO (Reais Mil)

1 - CÓDIGO	2 - DESCRIÇÃO	3 - 30/06/2004	4 - 31/03/2004
2	Passivo Total	4.335.034	4.297.856
2.01	Passivo Circulante	881.145	1.021.749
2.01.01	Empréstimos e Financiamentos	574.528	532.909
2.01.02	Debêntures	0	0
2.01.03	Fornecedores	113.154	102.327
2.01.04	Impostos, Taxas e Contribuições	49.074	45.403
2.01.04.01	Impostos a recolher	21.449	25.661
2.01.04.02	Prov. imp. renda e contrib. social	27.625	19.742
2.01.05	Dividendos a Pagar	0	200.238
2.01.06	Provisões	0	0
2.01.07	Dívidas com Pessoas Ligadas	49.236	50.246
2.01.08	Outros	95.153	90.626
2.01.08.01	Salários, férias e encargos sociais	47.609	35.329
2.01.08.02	Demais contas a pagar	47.544	55.297
2.02	Passivo Exigível a Longo Prazo	1.405.286	1.338.705
2.02.01	Empréstimos e Financiamentos	1.127.343	1.042.135
2.02.02	Debêntures	0	0
2.02.03	Provisões	0	0
2.02.04	Dívidas com Pessoas Ligadas	615	26.704
2.02.05	Outros	277.328	269.866
2.02.05.01	Imp. renda e contrib. social diferidos	6.255	6.573
2.02.05.02	Provisão para contingências	232.628	231.853
2.02.05.03	Demais contas a pagar	38.445	31.440
2.03	Resultados de Exercícios Futuros	0	0
2.05	Patrimônio Líquido	2.048.603	1.937.402
2.05.01	Capital Social Realizado	800.000	800.000
2.05.02	Reservas de Capital	193.845	193.845
2.05.02.01	Especial Lei 8200/91	83.986	83.986
2.05.02.02	Ágio na emissão de ações	109.646	109.646
2.05.02.03	Incentivos fiscais	213	213
2.05.03	Reservas de Reavaliação	90.579	91.107
2.05.03.01	Ativos Próprios	90.579	91.107
2.05.03.02	Controladas/Coligadas	0	0
2.05.04	Reservas de Lucro	732.209	732.209
2.05.04.01	Legal	50.044	50.044
2.05.04.02	Estatutária	686.030	686.030
2.05.04.03	Para Contingências	0	0
2.05.04.04	De Lucros a Realizar	0	0
2.05.04.05	Retenção de Lucros	0	0
2.05.04.06	Especial p/ Dividendos Não Distribuídos	0	0
2.05.04.07	Outras Reservas de Lucro	(3.865)	(3.865)

01.01 - IDENTIFICAÇÃO

1 - CÓDIGO CVM 01265-3	2 - DENOMINAÇÃO SOCIAL KLABIN S.A.	3 - CNPJ 89.637.490/0001-45
---------------------------	---------------------------------------	--------------------------------

02.02 - BALANÇO PATRIMONIAL PASSIVO (Reais Mil)

1 - CÓDIGO	2 - DESCRIÇÃO	3 -30/06/2004	4 -31/03/2004
2.05.04.07.01	Ações em tesouraria	(3.865)	(3.865)
2.05.05	Lucros/Prejuizos Acumulados	231.970	120.241

01.01 - IDENTIFICAÇÃO

1 - CÓDIGO CVM	2 - DENOMINAÇÃO SOCIAL	3 - CNPJ
01265-3	KLABIN S.A.	89.637.490/0001-45

03.01 - DEMONSTRAÇÃO DO RESULTADO (Reais Mil)

1 - CÓDIGO	2 - DESCRIÇÃO	3 - 01/04/2004 a 30/06/2004	4 - 01/01/2004 a 30/06/2004	5 - 01/04/2003 a 30/06/2003	6 - 01/01/2003 a 30/06/2003
3.01	Receita Bruta de Vendas e/ou Serviços	770.068	1.479.433	841.058	1.702.374
3.02	Deduções da Receita Bruta	(114.802)	(210.202)	(86.052)	(177.156)
3.03	Receita Líquida de Vendas e/ou Serviços	655.266	1.269.231	755.006	1.525.218
3.04	Custo de Bens e/ou Serviços Vendidos	(433.851)	(826.732)	(435.819)	(818.595)
3.05	Resultado Bruto	221.415	442.499	319.187	706.623
3.06	Despesas/Receitas Operacionais	(99.410)	(171.471)	(246.725)	(534.758)
3.06.01	Com Vendas	(76.066)	(145.812)	(80.159)	(155.127)
3.06.02	Gerais e Administrativas	(35.303)	(63.564)	(81.507)	(111.982)
3.06.03	Financeiras	(54.137)	(81.837)	(90.206)	(256.714)
3.06.03.01	Receitas Financeiras	58.095	84.972	(13.299)	(22.187)
3.06.03.02	Despesas Financeiras	(112.232)	(166.809)	(76.907)	(234.527)
3.06.04	Outras Receitas Operacionais	34	160	(1.343)	13.097
3.06.05	Outras Despesas Operacionais	(11.674)	(24.598)	(10.477)	(33.292)
3.06.06	Resultado da Equivalência Patrimonial	77.736	144.180	16.967	9.260
3.07	Resultado Operacional	122.005	271.028	72.462	171.865
3.08	Resultado Não Operacional	114	1.177	969.521	970.672
3.08.01	Receitas	922	2.141	995.299	996.455
3.08.02	Despesas	(808)	(964)	(25.778)	(25.783)
3.09	Resultado Antes Tributação/Participações	122.119	272.205	1.041.983	1.142.537
3.10	Provisão para IR e Contribuição Social	(8.871)	(28.209)	(26.885)	(60.551)
3.11	IR Diferido	(1.867)	(12.730)	16.156	12.476
3.12	Participações/Contribuições Estatutárias	0	0	0	0
3.12.01	Participações	0	0	0	0
3.12.02	Contribuições	0	0	0	0
3.13	Reversão dos Juros sobre Capital Próprio	0	0	0	0
3.15	Lucro/Prejuízo do Período	111.381	231.266	1.031.254	1.094.462

01.01 - IDENTIFICAÇÃO

1 - CÓDIGO CVM	2 - DENOMINAÇÃO SOCIAL	3 - CNPJ
01265-3	KLABIN S.A.	89.637.490/0001-45

03.01 - DEMONSTRAÇÃO DO RESULTADO (Reais Mil)

1 - CÓDIGO	2 - DESCRIÇÃO	3 - 01/04/2004 a 30/06/2004	4 - 01/01/2004 a 30/06/2004	5 - 01/04/2003 a 30/06/2003	6 - 01/01/2003 a 30/06/2003
	NÚMERO AÇÕES, EX-TESOURARIA (Mil)	917.683	917.683	917.683	917.683
	LUCRO POR AÇÃO (Reais)	0,12137	0,25201	1,12376	1,19264
	PREJUÍZO POR AÇÃO (Reais)				

01.01 - IDENTIFICAÇÃO

1 - CÓDIGO CVM 01265-3	2 - DENOMINAÇÃO SOCIAL KLABIN S.A.	3 - CNPJ 89.637.490/0001-45
---------------------------	---------------------------------------	--------------------------------

08.01 - BALANÇO PATRIMONIAL ATIVO CONSOLIDADO (Reais Mil)

1 - CÓDIGO	2 - DESCRIÇÃO	3 - 30/06/2004	4 - 31/03/2004
1	Ativo Total	4.130.782	4.050.148
1.01	Ativo Circulante	1.784.306	1.727.202
1.01.01	Disponibilidades	907.149	922.429
1.01.01.01	Caixa e bancos	29.150	37.698
1.01.01.02	Aplicações financeiras	877.999	884.731
1.01.02	Créditos	514.139	405.420
1.01.02.01	Clientes	553.200	448.784
1.01.02.02	Cambiais e duplicatas descontadas	(17.832)	(22.993)
1.01.02.03	Provisão contas de liquidação duvidosa	(21.229)	(20.371)
1.01.02.04	Empresas controladas e coligadas	0	0
1.01.03	Estoques	228.942	229.075
1.01.04	Outros	134.076	170.278
1.01.04.01	Impostos e contribuições a recuperar	78.229	70.274
1.01.04.02	Despesas antecipadas	8.272	8.131
1.01.04.03	Demais contas a receber	8.464	22.824
1.01.04.04	Depósitos em garantia	23.412	54.783
1.01.04.05	Títulos a receber	15.699	14.266
1.02	Ativo Realizável a Longo Prazo	468.216	458.836
1.02.01	Créditos Diversos	0	0
1.02.02	Créditos com Pessoas Ligadas	0	0
1.02.02.01	Com Coligadas	0	0
1.02.02.02	Com Controladas	0	0
1.02.02.03	Com Outras Pessoas Ligadas	0	0
1.02.03	Outros	468.216	458.836
1.02.03.01	Imp. renda e contrib. social diferidos	196.271	198.457
1.02.03.02	Depósitos judiciais	180.011	169.882
1.02.03.03	Impostos a compensar	11.780	10.056
1.02.03.04	Despesas antecipadas	2.266	2.560
1.02.03.05	Demais contas a receber	29.196	30.038
1.02.03.06	Títulos a receber	48.692	47.843
1.03	Ativo Permanente	1.878.260	1.864.110
1.03.01	Investimentos	10.093	10.084
1.03.01.01	Participações em Coligadas	0	0
1.03.01.02	Participações em Controladas	7.963	7.954
1.03.01.03	Outros Investimentos	2.130	2.130
1.03.02	Imobilizado	1.785.174	1.761.572
1.03.03	Diferido	82.993	92.454

01.01 - IDENTIFICAÇÃO

1 - CÓDIGO CVM 01265-3	2 - DENOMINAÇÃO SOCIAL KLABIN S.A.	3 - CNPJ 89.637.490/0001-45
---------------------------	---------------------------------------	--------------------------------

08.02 - BALANÇO PATRIMONIAL PASSIVO CONSOLIDADO (Reais Mil)

1 - CÓDIGO	2 - DESCRIÇÃO	3 - 30/06/2004	4 - 31/03/2004
2	Passivo Total	4.130.782	4.050.148
2.01	Passivo Circulante	650.450	795.746
2.01.01	Empréstimos e Financiamentos	384.465	350.617
2.01.02	Debêntures	0	0
2.01.03	Fornecedores	116.003	104.121
2.01.04	Impostos, Taxas e Contribuições	53.632	49.069
2.01.04.01	Impostos a recolher	23.073	26.813
2.01.04.02	Provisão p/ imp. renda e contrib. social	30.559	22.256
2.01.05	Dividendos a Pagar	0	200.238
2.01.06	Provisões	0	0
2.01.07	Dívidas com Pessoas Ligadas	0	0
2.01.08	Outros	96.350	91.701
2.01.08.01	Salários, férias e encargos sociais	48.803	36.375
2.01.08.02	Demais contas a pagar	47.547	55.326
2.02	Passivo Exigível a Longo Prazo	1.408.593	1.315.192
2.02.01	Empréstimos e Financiamentos	1.127.343	1.042.135
2.02.02	Debêntures	0	0
2.02.03	Provisões	0	0
2.02.04	Dívidas com Pessoas Ligadas	0	0
2.02.05	Outros	281.250	273.057
2.02.05.01	Imp. renda e contrib. social diferidos	6.255	6.573
2.02.05.02	Provisão para contingências	232.629	231.854
2.02.05.03	Demais contas a pagar	42.366	34.630
2.03	Resultados de Exercícios Futuros	0	0
2.04	Participações Minoritárias	23.136	1.808
2.05	Patrimônio Líquido	2.048.603	1.937.402
2.05.01	Capital Social Realizado	800.000	800.000
2.05.02	Reservas de Capital	193.845	193.845
2.05.02.01	Especial Lei 8200/91	83.986	83.986
2.05.02.02	Ágio na emissão de ações	109.646	109.646
2.05.02.03	Incentivos fiscais	213	213
2.05.03	Reservas de Reavaliação	90.579	91.107
2.05.03.01	Ativos Próprios	90.579	91.107
2.05.03.02	Controladas/Coligadas	0	0
2.05.04	Reservas de Lucro	732.209	732.209
2.05.04.01	Legal	50.044	50.044
2.05.04.02	Estatutária	686.030	686.030
2.05.04.03	Para Contingências	0	0
2.05.04.04	De Lucros a Realizar	0	0
2.05.04.05	Retenção de Lucros	0	0
2.05.04.06	Especial p/ Dividendos Não Distribuídos	0	0

01.01 - IDENTIFICAÇÃO

1 - CÓDIGO CVM 01265-3	2 - DENOMINAÇÃO SOCIAL KLABIN S.A.	3 - CNPJ 89.637.490/0001-45
---------------------------	---------------------------------------	--------------------------------

08.02 - BALANÇO PATRIMONIAL PASSIVO CONSOLIDADO (Reais Mil)

1 - CÓDIGO	2 - DESCRIÇÃO	3 -30/06/2004	4 -31/03/2004
2.05.04.07	Outras Reservas de Lucro	(3.865)	(3.865)
2.05.04.07.01	Ações em tesouraria	(3.865)	(3.865)
2.05.05	Lucros/Prejuízos Acumulados	231.970	120.241

01.01 - IDENTIFICAÇÃO

1 - CÓDIGO CVM 01265-3	2 - DENOMINAÇÃO SOCIAL KLABIN S.A.	3 - CNPJ 89.637.490/0001-45
---------------------------	---------------------------------------	--------------------------------

09.01 - DEMONSTRAÇÃO DO RESULTADO CONSOLIDADO (Reais Mil)

1 - CÓDIGO	2 - DESCRIÇÃO	3 - 01/04/2004 a 30/06/2004	4 - 01/01/2004 a 30/06/2004	5 - 01/04/2003 a 30/06/2003	6 - 01/01/2003 a 30/06/2003
3.01	Receita Bruta de Vendas e/ou Serviços	777.256	1.506.528	919.156	1.898.877
3.02	Deduções da Receita Bruta	(117.803)	(216.832)	(107.167)	(218.409)
3.03	Receita Líquida de Vendas e/ou Serviços	659.453	1.289.696	811.989	1.680.468
3.04	Custo de Bens e/ou Serviços Vendidos	(361.593)	(703.015)	(443.204)	(878.022)
3.05	Resultado Bruto	297.860	586.681	368.785	802.446
3.06	Despesas/Receitas Operacionais	(168.553)	(305.558)	(347.690)	(681.051)
3.06.01	Com Vendas	(76.759)	(147.260)	(98.472)	(212.453)
3.06.02	Gerais e Administrativas	(35.911)	(65.008)	(88.474)	(124.381)
3.06.03	Financeiras	(41.366)	(63.267)	(148.922)	(324.711)
3.06.03.01	Receitas Financeiras	54.774	84.773	(15.965)	(12.850)
3.06.03.02	Despesas Financeiras	(96.140)	(148.040)	(132.957)	(311.861)
3.06.04	Outras Receitas Operacionais	107	355	13.557	25.355
3.06.05	Outras Despesas Operacionais	(14.552)	(30.170)	(25.406)	(44.821)
3.06.06	Resultado da Equivalência Patrimonial	(72)	(208)	27	(40)
3.07	Resultado Operacional	129.307	281.123	21.095	121.395
3.08	Resultado Não Operacional	115	1.178	1.026.273	1.027.541
3.08.01	Receitas	922	2.141	1.052.059	1.053.438
3.08.02	Despesas	(807)	(963)	(25.786)	(25.897)
3.09	Resultado Antes Tributação/Participações	129.422	282.301	1.047.368	1.148.936
3.10	Provisão para IR e Contribuição Social	(11.948)	(33.901)	(33.569)	(70.046)
3.11	IR Diferido	(1.867)	(12.730)	18.576	17.533
3.12	Participações/Contribuições Estatutárias	0	0	0	0
3.12.01	Participações	0	0	0	0
3.12.02	Contribuições	0	0	0	0
3.13	Reversão dos Juros sobre Capital Próprio	0	0	0	0
3.14	Participações Minoritárias	(4.226)	(4.404)	(1.121)	(1.961)
3.15	Lucro/Prejuízo do Período	111.381	231.266	1.031.254	1.094.462

01.01 - IDENTIFICAÇÃO

1 - CÓDIGO CVM	2 - DENOMINAÇÃO SOCIAL	3 - CNPJ
01265-3	KLABIN S.A.	89.637.490/0001-45

09.01 - DEMONSTRAÇÃO DO RESULTADO CONSOLIDADO (Reais Mil)

1 - CÓDIGO	2 - DESCRIÇÃO	3 - 01/04/2004 a 30/06/2004	4 - 01/01/2004 a 30/06/2004	5 - 01/04/2003 a 30/06/2003	6 - 01/01/2003 a 30/06/2003
	NÚMERO AÇÕES, EX-TESOURARIA (Mil)	917.683	917.683	917.683	917.683
	LUCRO POR AÇÃO (Reais)	0,12137	0,25201	1,12376	1,19264
	PREJUÍZO POR AÇÃO (Reais)				

01265-3 KLABIN S.A.

89.637.490/0001-45

06.01 - NOTAS EXPLICATIVAS

1 CONTEXTO OPERACIONAL

As Notas Explicativas estão sendo apresentadas em milhares de reais ou dólares norte-americanos, exceto quando mencionado.

A Klabin S.A. e controladas atuam nos seguintes segmentos da indústria de papel para atendimento aos mercados interno e externo: reflorestamento e madeira, papéis de embalagem, sacos de papel, envelopes e caixas de papelão ondulado. Suas atividades são integradas desde o florestamento até a fabricação dos produtos finais.

Durante o exercício de 2003 foram realizadas operações de desinvestimentos que alteraram significativamente a situação patrimonial e financeira da Klabin S.A. e resultaram no encerramento das atividades da companhia nos segmentos de papel imprensa, celulose de mercado, celulose solúvel e papéis sanitários. Em consequência dessas operações, a comparabilidade das demonstrações financeiras, bem como da demonstração do fluxo de caixa, está prejudicada.

Com o objetivo de possibilitar uma melhor apreciação dessas operações sobre a situação patrimonial e financeira das empresas Klabin, apresentamos a seguir informações “pro forma” sobre determinadas contas da demonstração do resultado do período findo em 30 de junho de 2003. Na elaboração dessas informações “pro forma”, preparadas em conformidade com as práticas contábeis adotadas no Brasil, foram excluídos os segmentos que não fazem parte do portfólio de negócios atual da companhia:

	Consolidado			
			“Pro Forma”	
	01/04/2004	01/01/2004	01/04/2003	01/01/2003
	a 30/06/2004	a 30/06/2004	a 30/06/2003	a 30/06/2003
Receita bruta das vendas	777.256	1.506.528	660.047	1.329.799
Receita líquida das vendas	659.453	1.289.696	576.748	1.162.909
Lucro bruto	297.860	586.681	259.464	560.460
Despesas com vendas	(76.759)	(147.260)	(62.747)	(117.956)
Despesas administrativas	(35.911)	(65.008)	(40.219)	(69.920)
Outras líquidas	(14.445)	(29.815)	(17.050)	(21.191)
Lucro operacional antes do resultado financeiro e da equivalência patrimonial	170.745	344.598	139.448	351.393
O lucro operacional antes do resultado financeiro está líquido de depreciação, amortização e exaustão no valor de :	58.435	114.969	64.080	127.142

Durante o período a sociedade controladora (Klabin S.A.) constituiu 11 sociedades em conta de participação (SCP's) com o propósito específico de captar recursos financeiros para projetos de reflorestamento. A sociedade controladora, na qualidade de sócio ostensivo, contribuiu com ativos florestais, basicamente florestas e com terras, através da concessão de direito de uso e os demais sócios investidores contribuíram em espécie para as referidas SCP's. Essas SCP's asseguram à Klabin S.A. o direito de preferência para aquisição de produtos florestais a preços de mercado.

01265-3 KLABIN S.A.

89.637.490/0001-45

06.01 - NOTAS EXPLICATIVAS

2 PRINCIPAIS PRÁTICAS CONTÁBEIS

a) Práticas contábeis aplicadas

As informações trimestrais são apresentadas de acordo com as práticas contábeis adotadas no Brasil, suplementadas por normas e regulamentos emitidos pela Comissão de Valores Mobiliários – CVM, e foram elaboradas segundo princípios, métodos e critérios uniformes em relação àqueles adotados na elaboração das demonstrações financeiras do exercício findo em 31 de dezembro de 2003.

b) Demonstração do resultado de operações descontinuadas

A demonstração do resultado de 30 de junho de 2003, incluída nestas Informações Trimestrais contempla os resultados das empresas, proporcionais às participações societárias das anteriormente investidas: Norske Skog Klabin Comércio e Indústria Ltda.; Klabin Kimberly S.A. e KCK Tissue S.A., e ainda, o resultado integral das antigas controladas Riocell S.A., Riocell Trade Limited e Klabin Bacell S.A., conforme demonstrados a seguir:

Demonstração do resultado períodos findos em :

	Norske Skog Klabin Com. e Ind. Ltda. 30/04/2003	Klabin Kimberly S.A. Consolidado 30/06/2003	KCK Tissue S.A. 30/06/2003	Riocell S.A. 30/06/2003	Riocell Trade Limited 30/06/2003	Klabin Bacell S.A. 30/06/2003
Receita líquida das vendas	22.858	130.661	11.174	87.713	196.830	74.629
Custo dos produtos vendidos	(22.928)	(91.240)	(9.033)	(58.729)	(190.225)	(60.100)
Lucro (prejuízo) bruto	(70)	39.421	2.141	28.984	6.605	14.529
Receitas (Despesas) operac.	(9.643)	(41.634)	(945)	5.330	(4.508)	(4.656)
Resultado financeiro, líquido	2.572	(6.259)	1.458	(31.989)	(698)	3.813
Resultado operacional	(7.141)	(8.472)	2.654	2.325	1.399	13.686
Receitas (disp.) não operac.	(107)	105		80		120
Imp. renda / contrib. social	(156)			(986)		(2.926)
Participação minoritária		29				
Resultado líquido do período	(7.404)	(8.338)	2.654	1.419	1.399	10.880

3 DISPONIBILIDADES

	Controladora		Consolidado	
	30/06/2004	31/03/2003	30/06/2004	31/03/2003
Caixa e bancos	25.721	34.481	29.150	37.698
Aplicações financeiras	729.772	809.459	846.155	846.932
	755.493	843.940	875.305	884.630
Aplicações financeiras - contas vinculadas	31.844	37.799	31.844	37.799
	787.337	881.739	907.149	922.429

01265-3 KLABIN S.A.

89.637.490/0001-45

06.01 - NOTAS EXPLICATIVAS

4 DEPÓSITOS EM GARANTIA

Encontra-se classificado no ativo circulante controladora e consolidado o montante de R\$ 23.412 e R\$ 54.783 em 30 de junho de 2004 e 31 de março de 2004, respectivamente, vinculado em garantia de empréstimos.

5 IMPOSTO DE RENDA E CONTRIBUIÇÃO SOCIAL

a) Diferido

Os valores de imposto de renda e contribuição social diferidos, registrados nas demonstrações financeiras, são provenientes de diferenças temporárias, prejuízos fiscais e base negativa de contribuição social. Tendo em vista ser difícil prever com exatidão o prazo de realização dos impostos diferidos, sobretudo os relacionados às provisões não dedutíveis e tributos em discussão judicial, a administração da companhia decidiu manter a totalidade dos referidos créditos tributários classificados no ativo realizável a longo prazo. Os valores são demonstrados a seguir:

	Controladora e Consolidado					
	30 de junho de 2004			31 de março de 2004		
	Imposto de renda	Contrib. social	Total	Imposto de renda	Contrib. social	Total
Provisões não dedutíveis	51.573	18.566	70.139	49.029	17.651	66.680
Tributos em discussão judicial	35.402		35.402	36.784		36.784
Prejuízos fiscais e bases negativas	63.826	26.904	90.730	66.991	28.002	94.993
Ativo realizável a longo prazo	150.801	45.470	196.271	152.804	45.653	198.457
Depreciação acelerada incentivada	5.293	962	6.255	5.611	962	6.573
Passivo exigível a longo prazo	5.293	962	6.255	5.611	962	6.573

Em atendimento à deliberação nº 273/98 e instrução nº 371/02 da CVM, a administração, com base em orçamento e plano de negócios aprovados pelo conselho fiscal e pelo conselho de administração, estima que os créditos fiscais sejam realizados durante os exercícios de 2004 a 2007, conforme demonstrado a seguir:

	30 de junho de 2004			31 de março de 2004		
	Controladora e Consolidado			Controladora e Consolidado		
	Imposto de renda	Contribuição social	Total	Imposto de renda	Contribuição social	Total
2004	37.391	13.461	50.852	37.054	13.339	50.393
2005	44.882	16.158	61.040	44.077	15.868	59.945
2006	46.527	15.851	62.378	45.281	16.301	61.582
2007	22.001		22.001	26.392	145	26.537
	150.801	45.470	196.271	152.804	45.653	198.457

01265-3 KLABIN S.A.

89.637.490/0001-45

06.01 - NOTAS EXPLICATIVAS

b) Conciliação do imposto de renda e da contribuição social com o resultado da aplicação direta da alíquota dos respectivos tributos sobre o resultado do exercício

	Controladora		Consolidado	
	30/06/2004	30/06/2003	30/06/2004	30/06/2003
Resultado antes do imposto de renda e da contribuição social	272.205	1.142.537	282.301	1.148.936
Imposto de renda e contribuição social à alíquota de 34%	92.549	388.462	95.982	390.638
Efeito tributário das principais adições e (exclusões):				
Resultado de equivalência patrimonial	(49.021)	(3.148)	70	14
Ganho de capital por variação de participação em investimento		(336.462)		(355.741)
Diferença de tributação - empresas controladas			(40.925)	
Contribuição previdência privada				54
Realização da correção monetária especial	576	431	576	431
Doações e brindes	1.262	609	1.262	657
Royalties indedutíveis	689	625	689	2.988
Ágio amortizado		725		725
Outros efeitos	(5.116)	(3.167)	(11.023)	12.747
	40.939	48.075	46.631	52.513
Imposto de renda e contribuição social:				
. Corrente	28.209	60.551	33.901	70.046
. Diferido	12.730	(12.476)	12.730	(17.533)
Imposto de renda e contribuição social do resultado	40.939	48.075	46.631	52.513

01265-3 KLABIN S.A.

89.637.490/0001-45

06.01 - NOTAS EXPLICATIVAS

6 PARTES RELACIONADAS

	Controladora					
	30 de junho de 2004			31 de março de 2004		
	Ativo	Receitas	Vendas	Ativo	Receitas	Vendas
<u>Passivo</u>	<u>(despesas)</u>	<u>(Compras)</u>	<u>Passivo</u>	<u>(despesas)</u>	<u>(Compras)</u>	
<u>ATIVO CIRCULANTE - Clientes</u>						
Empresas controladas:						
. Klabin Argentina S.A.	(i)	13.498	13.526	5.568		4.893
. Antas Serviços Florestais Ltda.		279				
		<u>13.777</u>		<u>5.568</u>		
Sociedades em conta de participação:						
. Paraná		573		231		
. Santa Catarina		271		114		
		<u>844</u>		<u>345</u>		
		<u>14.621</u>		<u>5.913</u>		
<u>REALIZÁVEL A LONGO PRAZO</u>						
<u>Mútuos</u>						
. Klabin Paraná Prods. Florestais Ltda.		2.534		2.523		
. Mirca Limited	(iii)	144.970	11.213	135.132	1.375	
. Outras		192		143		
		<u>147.696</u>		<u>137.798</u>		
<u>PASSIVO CIRCULANTE</u>						
<u>Fornecedores</u>						
Empresas controladas:						
. Klabin Argentina S.A.		612				
. Outras		5		18		
		<u>617</u>		<u>18</u>		
Sociedades em conta de participação:						
. Paraná	(ii)	20.780	(68.097)	22.818		(32.861)
. Santa Catarina	(ii)	27.839	(79.335)	27.410		(37.231)
		<u>48.619</u>		<u>50.228</u>		
		<u>49.236</u>		<u>50.246</u>		
<u>Comissão de aval</u>						
Klabin Irmãos & Cia.	(iv)		(13.322)		(2.067)	
<u>EXIGÍVEL A LONGO PRAZO</u>						
<u>Outras</u>						
. Antas Serviços Florestais Ltda.		615		614		
Sociedades em conta de participação:						
. Paraná				15.375		
. Santa Catarina				10.715		
				<u>26.090</u>		
		<u>615</u>		<u>26.704</u>		

01265-3 KLABIN S.A.

89.637.490/0001-45

06.01 - NOTAS EXPLICATIVAS

- (i) Remessa de papel a preços e prazos nas condições usuais de mercado;
- (ii) Compra de madeira a preços e prazos nas condições usuais de mercado;
- (iii) Mútuo em US\$ + Libor + 0,5% a.a.;
- (iv) Comissão de aval sobre o saldo de financiamentos do BNDES de 2% a.a.

7 INVESTIMENTOS EM EMPRESAS CONTROLADAS E SOCIEDADES EM CONTA DE PARTICIPAÇÃO

	Controladora		
	30 de junho de 2004		
	%		Equivalência patrimonial acumulada no período
	Participação	Investimento	
<u>Empresas controladas</u>			
. Mirca Limited	100,0	82.213	13.517
. Klabin Argentina S.A.	100,0	54.187	4.825
. Klabin Monte Alegre Comércio e Indústria Ltda. (*)	100,0		(196)
. IKAPÊ Empreendimentos Ltda.	100,0	3.256	21
. Klapart Participações S.A.	100,0	13.579	
. Outras		3.005	(531)
		156.240	17.636
<u>Sociedades em conta de participação</u>			
	Participação Média - %		
. Paraná	96,0	63.218	58.661
. Santa Catarina	98,0	45.511	67.883
		108.729	126.544
		264.969	144.180

(*) Empresa incorporada por Klabin S.A. em 29 de fevereiro de 2004.

Durante o período findo em 30 de junho de 2004, a controladora recebeu antecipação de resultados das sociedades em conta de participação, no montante de R\$ 60.584.

01265-3 KLABIN S.A.

89.637.490/0001-45

06.01 - NOTAS EXPLICATIVAS

8 IMOBILIZADO

a) Controladora

					30/06/2004	31/03/2004	
	Taxa anual de Depreciação-%	Custo	Reava- liação	Depreciação e exaustão acumuladas	Depreciação reavaliada acumulada	Total	Total
Terrenos		82.298	75.973			158.271	158.270
Edifícios e construções	4	264.721	45.758	(118.008)	(31.168)	161.303	162.706
Máquinas, equips. e instalações	5 a 20	2.090.714	90.105	(1.222.414)	(90.105)	868.300	891.397
Bens de transporte	20	47.569		(44.929)		2.640	3.065
Móveis e utensílios	10	16.989		(12.213)		4.776	4.924
Computadores e softwares	20	76.833		(56.268)		20.565	20.970
Florestamento e reflorestamento		416.197		(148.549)		267.648	264.885
Investimentos em curso		142.402				142.402	121.539
Outros	10	96.298	7.055	(14.452)	(4.630)	84.271	58.682
		3.234.021	218.891	(1.616.833)	(125.903)	1.710.176	1.686.438

b) Consolidado

					30/06/2004	31/03/2004	
	Taxa anual de Depreciação-%	Custo	Reava- liação	Depreciação e exaustão acumuladas	Depreciação reavaliada acumulada	Total	Total
Terrenos		98.005	75.973			173.978	173.910
Edifícios e construções	4	282.698	45.758	(120.682)	(31.168)	176.606	177.588
Máquinas, equips. e instalações	5 a 20	2.124.066	90.105	(1.242.601)	(90.105)	881.465	904.812
Bens de transporte	20	48.184		(45.265)		2.919	3.369
Móveis e utensílios	10	18.495		(12.905)		5.590	5.711
Computadores e softwares	20	77.795		(57.143)		20.652	21.062
Florestamento e reflorestamento		439.264		(148.549)		290.715	288.355
Investimentos em curso		148.815				148.815	127.957
Outros	10	96.461	7.055	(14.452)	(4.630)	84.434	58.808
		3.333.783	218.891	(1.641.597)	(125.903)	1.785.174	1.761.572

i) *Conforme deliberações em Assembléias Gerais realizadas entre 1983 e 1992, foi contabilizada por Indústrias Klabin S.A., incorporada pela Klabin S.A. reavaliação de ativos com base em laudos emitidos por empresas especializadas. Consoante faculdade prevista no Pronunciamento Técnico XXIV do Instituto dos Auditores Independentes do Brasil – IBRACON e referendado pela Deliberação CVM nº 183/95, a administração da companhia optou por manter registradas as reservas de reavaliação existentes em 30 de junho de 1995.*

ii) *Com base nas disposições da Deliberação CVM nº 183/95, a parcela realizada da reavaliação é transferida para lucros acumulados, juntamente com a parcela do imposto de renda e da contribuição social incidentes sobre essa reserva de reavaliação realizada.*

01265-3 KLABIN S.A.

89.637.490/0001-45

06.01 - NOTAS EXPLICATIVAS

9 DIFERIDO

	30 de junho de 2004			31 de março de 2004
	Custo	Amortização		Líquido
		acumulada	Líquido	
Controladora				
Ágio na aquisição de empresa incorporada:				
Igaras Papéis e Embalagens S.A.	(i) 186.364	(117.182)	69.182	78.501
Gastos implant. e pré-operacionais	(ii) 33.516	(26.430)	7.086	7.044
Gastos de reorganização e instalação	(ii) 1.815	(1.159)	656	604
Outros	4.700	(2.667)	2.033	2.236
	226.395	(147.438)	78.957	88.385
Consolidado				
Klabin Argentina S.A.	11.424	(10.406)	1.018	1.216
Outras	3.570	(552)	3.018	2.853
	241.389	(158.396)	82.993	92.454

- (i) *Ágio fundamentado por expectativa de rentabilidade futura e amortizado com base nas respectivas projeções de resultados em cinco anos.*
- (ii) *Compreende as despesas pré-operacionais das unidades de branqueamento e de cloro-soda da Klabin S.A., que estão sendo amortizadas em dez anos, e despesas de implantação e pré-operacionais de diversos projetos das divisões industriais, que estão sendo amortizadas no prazo de cinco anos.*

10 FINANCIAMENTOS

a) Posição

	Controladora			
	30/06/2004			31/03/2004
	Juros Anuais - %	Curto Prazo	Longo Prazo	Total
Em moeda nacional				
. BNDES	7,0 a 11,5	121.929	259.707	381.636
. FINAME	8,5 a 10,5	6.264	9.804	16.068
. Outros	1 a 110 do CDI	7.985	278.173	286.158
		<u>136.178</u>	<u>547.684</u>	<u>683.862</u>
				<u>555.636</u>
Em moeda estrangeira				
. Financiamento de ativo fixo	2,1 a 6,3	15.375	5.502	20.877
. Eurobônus	11,0	226.697		226.697
. Financiamentos à exportação	2,3 a 6,2	195.443	522.756	718.199
		<u>437.515</u>	<u>528.258</u>	<u>965.773</u>
		573.693	1.075.942	1.649.635
. Contrato de troca de índices - hedge	100 do CDI	835	51.401	52.236
		<u>574.528</u>	<u>1.127.343</u>	<u>1.701.871</u>
				<u>1.575.044</u>

01265-3 KLABIN S.A.

89.637.490/0001-45

06.01 - NOTAS EXPLICATIVAS

						Consolidado	
						30/06/2004	31/03/2004
	Juros %		Curto Prazo	Longo Prazo	Total	Total	Total
Média Ponderada	Anuais						
<u>Em moeda nacional</u>							
. BNDES	10,3	7,0 a 11,5	121.929	259.707	381.636	404.872	
. FINAME	10,1	8,5 a 10,5	6.264	9.804	16.068	17.694	
. Outros	16,2	1 a 110 do CDI	<u>7.985</u>	<u>278.173</u>	<u>286.158</u>	<u>133.070</u>	
			<u>136.178</u>	<u>547.684</u>	<u>683.862</u>	<u>555.636</u>	
<u>Em moeda estrangeira</u>							
. Financiamento de ativo fixo	4,2	2,1 a 6,3	15.375	5.502	20.877	25.452	
. Eurobônus	11,0	11,0	72.734		72.734	66.414	
. Financiamentos exportação	4,5	2,3 a 6,2	<u>159.343</u>	<u>522.756</u>	<u>682.099</u>	<u>684.020</u>	
			<u>247.452</u>	<u>528.258</u>	<u>775.710</u>	<u>775.886</u>	
			<u>383.630</u>	<u>1.075.942</u>	<u>1.459.572</u>	<u>1.331.522</u>	
. Contrato de troca de índices - hedge		100 do CDI	835	51.401	52.236	61.230	
			<u>384.465</u>	<u>1.127.343</u>	<u>1.511.808</u>	<u>1.392.752</u>	

Vencimentos no longo prazo:

2005	249.299
2006	486.999
2007	265.795
2008	106.071
2009	13.593
2010	<u>5.586</u>
	<u>1.127.343</u>

b) Garantias

Os encargos financeiros provisionados estão incluídos nas próprias contas de financiamentos, que estão garantidos por estoques, terrenos, edifícios, benfeitorias, máquinas, equipamentos e instalações, depósitos em garantia, bem como por avais e fianças de terceiros.

11 PATRIMÔNIO LÍQUIDO

a) Movimentação

Saldo em 31 de dezembro de 2003	1.817.701
Lucro líquido do período	231.266
Imposto de renda sobre reserva de reavaliação	(364)
Saldo em 30 de junho de 2004	<u>2.048.603</u>

01265-3 KLABIN S.A.

89.637.490/0001-45

06.01 - NOTAS EXPLICATIVAS

b) Reserva de reavaliação

Consoante facultado pela instrução CVM nº 197/93, a companhia decidiu não aplicar os dispositivos previstos nos artigos 1º e 2º da Instrução CVM nº 189/92 (imposto de renda e contribuição social sobre a reserva de reavaliação). A aplicação desses dispositivos ajustaria a reserva de reavaliação nos seguintes valores:

Reserva de reavaliação em 30 de junho de 2004	90.579
Parcela relativa à correção monetária prevista na Lei 8.200/91, incluída na reserva de reavaliação	(45.155)
Encargos tributários	<u>(15.444)</u>
	<u>29.980</u>

c) Ações em tesouraria

Em 30 de junho e 31 de março de 2004, a companhia mantinha em tesouraria 1.117.045 ações, ao preço médio de R\$ 3,46 sendo 221.829 ordinárias e 895.216 preferenciais.

d) Dividendos

Em Assembléia Geral Ordinária realizada em 23 de março de 2004, foi aprovada a distribuição de dividendos complementares do exercício de 2003, no valor de R\$ 204,79 por lote de mil ações ordinárias e R\$ 225,27 por lote de mil ações preferenciais no total de R\$ 200.238, pagos em abril de 2004.

12 INSTRUMENTOS FINANCEIROS

a) Gerenciamento de risco

A Klabin S.A. e controladas participam de operações envolvendo instrumentos financeiros, todos registrados em contas patrimoniais, que se destinam a atender suas necessidades operacionais, bem como a reduzir a exposição a riscos financeiros, principalmente de crédito, de moeda e de taxa de juros. A administração desses riscos é efetuada por meio da definição de estratégias, estabelecimento de sistemas de controle e determinação de limite de posições. Não são realizadas operações envolvendo instrumentos financeiros com finalidade especulativa.

b) Risco de crédito

Esses riscos são administrados por normas específicas de aceitação de clientes, análise de crédito e estabelecimento de limites de exposição por cliente (nenhum cliente representa, individualmente, mais que 15% das vendas consolidadas totais).

01265-3 KLABIN S.A.

89.637.490/0001-45

06.01 - NOTAS EXPLICATIVAS

c) Risco de moeda e operações com derivativos

A Klabin S.A. realiza operações envolvendo instrumentos financeiros derivativos para proteger o seu passivo ou exposição líquida em dólares norte-americanos dos efeitos de variações cambiais. As operações de “*hedge*” sem caixa (“*swap*”) substituem a variação cambial passiva pela variação do CDI (Certificado de Depósitos Interbancários). Em 30 de junho e 31 de março de 2004 a companhia mantinha operações de “*swap*” com instituições financeiras nos montantes de R\$ 387.350 (US\$ 124.650) e R\$ 362.557 (US\$ 124.650), respectivamente. Os ganhos ou perdas apurados nestas operações são integralmente reconhecidos no resultado do exercício e registrados como acréscimos ou reduções das correspondentes obrigações. Neste trimestre foi apurado um ganho de R\$ 8.994.

Adicionalmente, como cerca de 32% das vendas são realizadas em dólares norte-americanos, a administração acredita haver uma proteção natural de parte do seu passivo em moeda estrangeira a partir de suas operações tradicionais de venda.

d) Exposição à taxa de juros

A companhia está exposta a flutuação nas Taxas de Juros de Longo Prazo – TJLP em virtude dos contratos de financiamentos firmados com o BNDES, como também à taxa LIBOR vinculada aos contratos de importação.

01265-3 KLABIN S.A.

89.637.490/0001-45

06.01 - NOTAS EXPLICATIVAS

13 DEMONSTRAÇÃO DO FLUXO DE CAIXA

	01/01/2004 a 30/06/2004		01/01/2003 a 30/06/2003	
	Controladora	Consolidado	Controladora	Consolidado
Atividades Operacionais				
Lucro líquido do período	231.266	231.266	1.094.462	1.094.462
Despesas (receitas) que não afetam o caixa e equivalentes:				
. Depreciação, amortização e exaustão	106.145	114.969	121.317	168.486
. Amortização de ágio não operacional			21.656	21.656
. Amortização de ágio			2.900	2.971
. Resultado na alienação de ativos	(1.228)	(1.230)	(1.694)	(1.128)
. Provisão para perdas do ativo permanente			(112)	(112)
. Ganhos e perdas de capital, líquidos			(989.594)	(1.046.296)
. Imposto de renda e contribuição social diferidos	12.730	12.730	(12.476)	(17.533)
. Despesa de imposto de renda e contribuição social	28.209	33.901	60.551	70.046
. Juros e variação cambial sobre empréstimos e financiamentos	130.811	119.673	180.998	161.167
. Resultado de equivalência patrimonial	(144.180)	208	(9.260)	39
. Variação cambial sobre investimentos no exterior	387	(1.635)		51.399
. Participação de minoritários		4.404		1.962
Redução (aumento) nas contas do ativo				
. Contas a receber	(113.645)	(159.504)	(46.462)	(309.939)
. Estoques	10.365	18.978	(40.497)	(70.019)
. Impostos a recuperar	35.888	37.509	(31.062)	(47.778)
. Despesas antecipadas	(1.150)	(931)	8.133	12.536
. Debêntures de empresa controlada			632.630	
. Demais contas a receber	12.927	14.254	(8.329)	(154.487)
Aumento (redução) nas contas do passivo				
. Fornecedores	56.907	8.971	50.098	206.960
. Impostos a recolher	2.159	3.030	(5.809)	(8.022)
. Imposto de renda e contribuição social a pagar	(65.182)	(68.280)		(3.765)
. Salários, férias e encargos a pagar	(3.063)	(2.829)	(2.037)	1.317
. Provisão para contingências	(23.123)	(23.123)	16.974	1.130
. Resultados de exercícios futuros			(5.211)	(2.605)
. Demais contas a pagar	15.246	15.866	80.459	46.480
. Deconsolidação de empresas controladas				214.580
Geração de caixa em atividades operacionais (a transportar)	291.469	358.227	1.117.635	393.507

01265-3 KLABIN S.A.

89.637.490/0001-45

06.01 - NOTAS EXPLICATIVAS

	01/01/2004 a 30/06/2004		01/01/2003 a 30/06/2003	
	Controladora	Consolidado	Controladora	Consolidado
Geração de caixa em atividades operacionais (transporte)	291.469	358.227	1.117.635	393.507
Atividades de Investimento:				
. Aplicações financeiras contas vinculadas	(31.844)	(31.844)	(17.977)	(9.607)
. Depósitos em garantia	63.658	63.658		
. Aquisição de bens do ativo imobilizado	(112.218)	(115.579)	(69.239)	(90.955)
. Aumento do ativo diferido	(540)	(889)	(2.989)	(784)
. Venda de ativo imobilizado	2.133	2.133	1.829	1.829
. Empréstimo a empresas ligadas	(180)		(3.793)	25.577
. Integralização de capital	(80)	(80)		(3.487)
. Dividendos recebidos de controladas	60.584			
. Depósitos judiciais	(10.654)	(10.714)	(6.803)	(7.156)
. Outros investimentos, líquido			(2.426)	97
. Deconsolidação de empresas controladas				637.027
. Conferência de bens			(11)	108
Utilização de caixa em atividades de investimento	(29.141)	(93.315)	(101.409)	552.649
Atividades de Financiamento:				
. Captação de financiamentos	436.886	436.886	589.737	664.548
. Amortização de financiamentos	(257.206)	(236.296)	(728.231)	(740.133)
. Pagamento de juros	(51.731)	(42.952)	(279.220)	(266.050)
. Integralização de capital em controladas por minoritários		18.737		
. Empréstimo à empresas ligadas	(59.857)		(2.148)	
. Dividendos pagos	(200.238)	(200.243)		
Utilização de caixa em atividades de financiamento	(132.146)	(23.868)	(419.862)	(341.635)
Aumento no caixa e equivalentes	130.182	241.044	596.364	604.521
Saldo inicial de caixa e equivalentes	625.311	634.261	55.603	75.428
Saldo final de caixa e equivalentes	755.493	875.305	651.967	679.949
	130.182	241.044	596.364	604.521

01265-3 KLabin S.A.

89.637.490/0001-45

07.01 - COMENTÁRIO DO DESEMPENHO DA COMPANHIA NO TRIMESTRE

Com o objetivo de permitir uma análise mais ampla do desempenho das empresas Klabin, apresentamos comentários sobre o resultado consolidado do período. Vide Quadro **08.01 – COMENTÁRIO DO DESEMPENHO CONSOLIDADO NO TRIMESTRE.**

01265-3 KLABIN S.A.

89.637.490/0001-45

12.01 - COMENTÁRIO DO DESEMPENHO CONSOLIDADO NO TRIMESTRE

Considerações Iniciais

Para possibilitar a análise entre o 2T04, 2T03, 1S04 e 1S03, tendo em vista que a reestruturação ocorrida em 2003 não permite uma comparação adequada, foram elaboradas demonstrações pro forma para o 2T03 e 1S03, desconsiderando os negócios que não fazem mais parte da Klabin S.A.

As informações operacionais e financeiras da companhia, exceto onde esteja indicado de outra forma, são apresentadas com base em números consolidados e em Reais, conforme práticas contábeis adotadas no Brasil.

Principais Indicadores

R\$ milhões	2T04	2T03(*)	1T04	1S04	1S03 (*)	Variação 2T04/2T03	Variação 2T04/1T04	Variação 1S04/1S03
Receita Líquida	660	577	630	1.290	1.163	14%	5%	11%
Mercado interno	450	414	419	869	831	9%	7%	5%
Exportação	210	163	211	421	332	29%	0%	27%
% Exportação	32%	28%	33%	33%	29%			
Lucro Bruto	298	261	289	587	560	14%	3%	5%
Margem Bruta	45%	45%	46%	46%	48%			
Despesas de vendas	(76)	(63)	(71)	(147)	(118)	21%	7%	25%
Despesas gerais e administrativas	(36)	(41)	(29)	(65)	(70)	-12%	24%	-7%
Outras receitas (despesas) operacionais	(15)	(17)	(15)	(30)	(21)	-12%	0%	43%
Resultado Operacional (antes do Resultado Financeiro)	171	140	174	345	351	22%	-2%	-2%
Margem Operacional	26%	24%	28%	27%	30%			
Depreciação, amortização e exaustão	59	64	56	115	127	-8%	5%	-9%
EBITDA	230	204	230	460	478	13%	0%	-4%
Margem EBITDA	35%	35%	37%	36%	41%			
Volume de vendas (mil t)	330	288	340	670	571	15%	-3%	17%
Mercado interno	195	174	180	375	354	12%	8%	6%
Exportação	135	114	160	295	217	18%	-16%	36%
% Exportação	41%	40%	47%	44%	38%			

OBS: (*) desconsiderando os ativos que não fazem mais parte do *portfolio* de negócios da Klabin no 1T03 e 2T03 (celulose de mercado, celulose solúvel, descartáveis e papel imprensa)

Desempenho Econômico-Financeiro

Volume de Vendas e Receita Líquida

O volume de vendas, sem incluir madeira, totalizou 330 mil toneladas no 2T04, 15% superior ao 2T03 e 3% inferior ao 1T04. No 1S04 o volume de vendas atingiu 670 mil toneladas, 17% superior a 1S03.

01265-3 KLABIN S.A.

89.637.490/0001-45

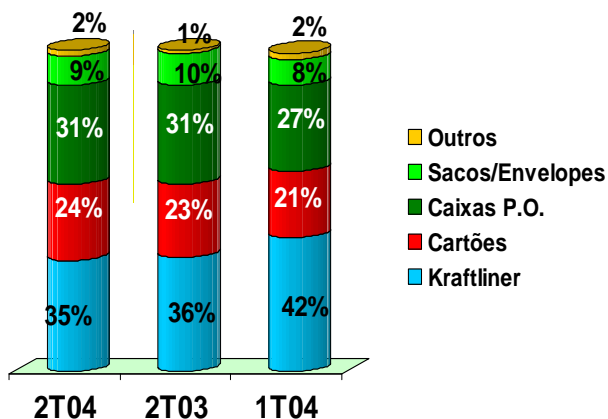
12.01 - COMENTÁRIO DO DESEMPENHO CONSOLIDADO NO TRIMESTRE

O volume exportado no 2T04 foi de 135 mil toneladas, 18% superior ao 2T03 (114,2 mil ton) e 16% inferior ao 1T04 (160,3 mil ton). A redução do volume de exportação em relação ao trimestre anterior é consequência de embarques adicionais no 1T04 que ficaram retidos nos portos durante o 4T03.

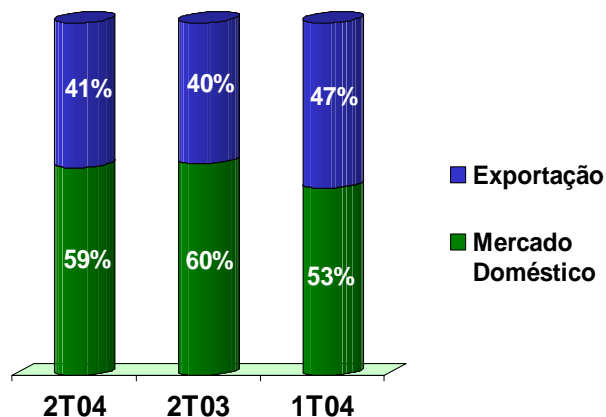
A participação das exportações no volume de vendas foi de 41% no 2T04. No 1S04 o volume exportado foi de 295 mil toneladas o que representa um crescimento de 36% em relação ao 1S03 (217 mil ton). A participação das exportações no volume de vendas no 1S04 foi de 44% (38% no 1S03). Esse acréscimo de exportação é decorrente principalmente da conversão da produção, em abril de 2003, de papel imprensa para *kraftliner* na máquina 6 de Monte Alegre (PR).

O volume de vendas para o mercado doméstico foi de 195 mil toneladas no 2T04, 12% e 8% superior ao 2T03 e 1T04 respectivamente. No 1S04 este volume atingiu 375 mil toneladas, 6% superior ao 1S03.

Volume de Vendas por Produto



Volume de Vendas por Mercado



Não inclui volume de madeira

A receita líquida (incluindo madeira) no 2T04 atingiu R\$ 660 milhões, 14% e 5% superior ao 2T03 e 1T04 respectivamente. No 1S04 a receita líquida totalizou R\$ 1.290 milhões, 11% superior ao 1S03.

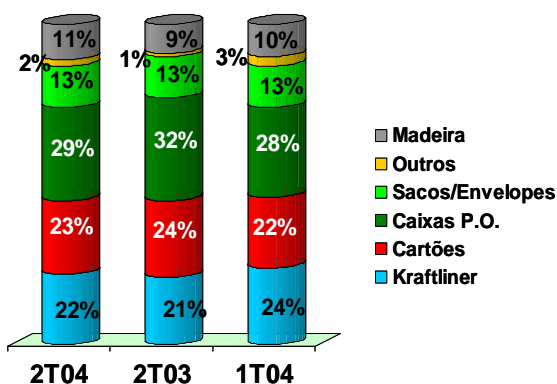
A participação das exportações na receita líquida no 2T04 permaneceu estável em relação ao 1T04, principalmente em função do efeito da desvalorização cambial (6,8%), que compensou a redução no volume de vendas de exportação.

01265-3 KLABIN S.A.

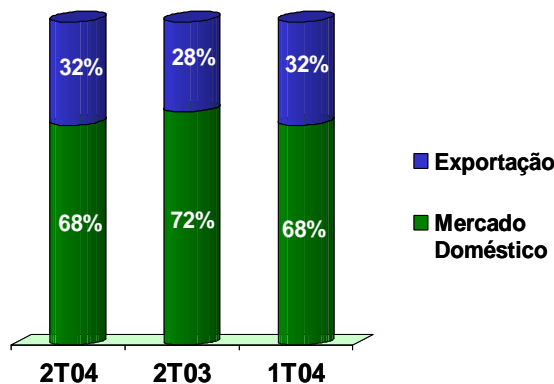
89.637.490/0001-45

12.01 - COMENTÁRIO DO DESEMPENHO CONSOLIDADO NO TRIMESTRE

Receita Líquida por Produto



Receita Líquida por Mercado



Inclui receita de madeira

Resultado Operacional

O lucro bruto foi de R\$ 298 milhões, 14% e 3% superior ao 2T03 e 1T04 respectivamente.

O resultado operacional antes das despesas financeiras (EBIT) atingiu R\$ 171 milhões no 2T04 (22% superior ao 2T03 e estável em relação ao 1T04).

A margem operacional no 2T04 foi de 26%, comparada com 24% no 2T03 e 28% no 1T04. No 1S04 a margem foi de 27%, 3 pontos percentuais inferior ao 1S03. Esta redução é decorrente do aumento das despesas de vendas, cujo principal item são os fretes de exportação. No 2T04 as despesas com fretes de exportação somaram R\$ 52 milhões contra R\$ 43 milhões no 2T03, acréscimo de 21%; no 1S04 totalizou R\$ 99 milhões contra R\$ 80 milhões no 1S03 acréscimo de 24%.

EBITDA

A geração operacional de caixa (EBITDA) totalizou R\$ 230 milhões no 2T04, estável em relação ao 1T04 e 13% superior ao 2T03. No semestre o EBITDA totalizou R\$ 460 milhões, 4% inferior ao 1S03.

A margem EBITDA foi de 35% no 2T04, ligeiramente inferior ao 1T04. No 1S04 a margem foi de 36%.

01265-3 KLABIN S.A.

89.637.490/0001-45

12.01 - COMENTÁRIO DO DESEMPENHO CONSOLIDADO NO TRIMESTRE

Resultado financeiro e endividamento

As despesas financeiras líquidas somaram R\$ 41 milhões no 2T04, em comparação com R\$ 22 milhões no 1T04. Esse aumento deve-se principalmente à desvalorização cambial de 6,8% em relação ao 1T04.

A relação entre EBITDA e despesas financeiras líquidas no 1S04 foi de 7,3 vezes.

O endividamento líquido passou de R\$ 513 milhões no final de 2003 para R\$ 581 milhões em junho de 2004. Convém salientar que no dia 12 de abril a Companhia pagou dividendos complementares no montante de R\$ 200 milhões.

FINANCIAMENTOS - Consolidado

R\$ milhões	31/12/2003			30/6/2004		
	Moeda		Total	Moeda		Total
	Local	Estrangeira		Local	Estrangeira	
Curto Prazo	138	284	422	136	248	384
Longo Prazo	327	486	813	548	580	1.127
ENDIVIDAMENTO BRUTO	465	770	1.235	684	828	1.512
Caixa e aplicações financeiras			(722)			(931)
ENDIVIDAMENTO LÍQUIDO			513			581

A estratégia financeira da Companhia é alongar o perfil do endividamento, reduzir o custo médio da dívida e aumentar a participação de financiamento em Reais. No final de junho de 2004, o endividamento bruto de longo prazo representava 75% do total, em comparação com 66% no final de 2003. A dívida em moeda local em junho de 2004 representava 45% do total contra 38% em dezembro de 2003. O prazo médio da dívida subiu para 26 meses no 2T04 (21 meses no 4T03), com vencimentos que se estendem até 2010.

O endividamento líquido equivale a 22% da Capitalização Total, e a relação Dívida Líquida / EBITDA é de 0,6x.

01265-3 KLABIN S.A.

89.637.490/0001-45

12.01 - COMENTÁRIO DO DESEMPENHO CONSOLIDADO NO TRIMESTRE

Resultado Líquido

O lucro líquido apurado no 2T04 foi de R\$ 111 milhões (R\$ 120 milhões no 1T04). O lucro líquido do semestre atingiu R\$ 231 milhões. O lucro por ação no semestre foi de R\$ 0,25.

Evolução dos Negócios

PAPÉIS PARA EMBALAGENS – O volume exportado de papéis para embalagens, que compreendem cartões e *kraftliner*, foi de 122 mil toneladas no 2T04, 20% inferior ao 1T04. Esta redução é consequência de embarques adicionais no 1T04 que ficaram retidos nos portos durante o 4T03.

Apesar das dificuldades para embarque das mercadorias que persistiram durante o 2T04 tais como: greve da Receita Federal e escassez de navios e contêineres, as exportações neste trimestre foram 15% superiores em relação ao 2T03.

O início da retomada da economia brasileira no 2T04 possibilitou um aumento de 15%, em relação ao 1T04, no volume de vendas de papéis para embalagens no mercado doméstico.

As unidades de produção de papéis para embalagens operam a plena capacidade.

Cartões – O volume de vendas de cartões no 2T04 totalizou 78 mil toneladas (18% e 9% superior ao 2T03 e 1T04 respectivamente), com receita líquida de R\$ 150 milhões (aumento de 10% e 6% em relação ao 2T03 e 1T04 respectivamente).

O destaque em cartões no 2T04 foi o crescimento das vendas no mercado interno, que totalizaram 59 mil toneladas, sendo 15% superior ao 2T03 e ao 1T04.

Em relação ao mercado externo o volume exportado foi de 19 mil toneladas, 29% superior ao 2T03 e 6% inferior ao 1T04. A receita de exportação foi de R\$ 42 milhões no 2T04 (44% superior ao 2T03 e 6% inferior ao 1T04).

A receita líquida no mercado interno foi de R\$ 109 milhões, superior 1% e 12% ao 2T03 e 1T04 respectivamente.

A estratégia do segmento de cartões visa à duplicação de sua capacidade de 320 mil ton/ano para 650 mil ton/ano, com foco no mercado externo. Para tanto, a base de clientes está sendo ampliada, com novas parcerias internacionais.

O objetivo da área comercial neste sentido é o da conquista de novos clientes para os cartões *Carrier Board* e *Folding Box Board*, especialmente na Europa, Estados Unidos e Ásia.

01265-3 KLABIN S.A.

89.637.490/0001-45

12.01 - COMENTÁRIO DO DESEMPENHO CONSOLIDADO NO TRIMESTRE

Para os cartões para líquidos (LPB) a estratégia é incrementar a parceria com a Tetra Pak, com o aumento da participação atual na China e com o desenvolvimento de novos mercados, principalmente do hemisfério sul, consolidando a posição de *Global Supplier* da Tetra Pak.

Kraftliner – O volume de vendas de *kraftliner* somou 115 mil toneladas no 2T04, um crescimento de 12% em relação ao 2T03 e uma queda de 19% em relação ao 1T04.

A receita líquida somou R\$ 146 milhões, 18% superior em relação 2T03 e 4% inferior ao 1T04.

As exportações de *kraftliner* somaram 103 mil toneladas no 2T04, 14% acima do 2T03 e 21% abaixo do 1T04, esta redução é consequência de embarques adicionais no 1T04 que ficaram retidos nos portos durante o 4T03.

A receita líquida de exportações atingiu R\$ 133 milhões, um aumento de 22% em relação ao 2T03 e uma queda de 5% em relação ao 1T04. A variação negativa do volume exportado não se refletiu na receita líquida devido ao incremento de preços e à desvalorização cambial de 6,8% ocorrida no 2T04.

CAIXAS DE PAPELÃO ONDULADO – A expedição brasileira de caixas, chapas e acessórios foi de 528 mil toneladas no 2T04 (16% superior ao 2T03), totalizando 1.019 mil toneladas no semestre, 11% superior ao mesmo período do ano passado, conforme informações preliminares da Associação Brasileira de Papelão Ondulado (ABPO). Esse crescimento está relacionado principalmente aos segmentos exportadores e à recuperação da economia doméstica.

A Klabin manteve a sua liderança, com um volume de vendas de 102 mil toneladas no 2T04, um aumento de 15% e 10% em relação ao 2T03 e 1T04, respectivamente. O volume de vendas no semestre foi de 195 mil toneladas, 6% superior ao mesmo período do ano passado.

A receita líquida atingiu R\$ 194 milhões no 2T04, um acréscimo de 6% e 9% respectivamente em relação ao 2T03 e 1T04.

O nível de preço de referência das caixas de P.O. permaneceu estável. Por outro lado, os custos estão sendo pressionados por aumentos de frete, aparas, óleo combustível e aumento da alíquota de PIS / COFINS com consequente pressão das margens.

01265-3 KLABIN S.A.

89.637.490/0001-45

12.01 - COMENTÁRIO DO DESEMPENHO CONSOLIDADO NO TRIMESTRE

As fábricas de papel reciclado da Klabin estão trabalhando a plena capacidade, enquanto que as fábricas de caixa estão operando a 90% da capacidade das impressoras.

A estratégia da Klabin nesse segmento é: buscar retorno sustentável do capital investido, desenvolvendo novos produtos e sendo fornecedora preferencial de embalagens, oferecendo aos clientes suporte técnico para seu uso, agregando valor aos produtos com competitividade, qualidade e pontualidade de entrega.

SACOS E ENVELOPES – O volume de vendas no 2T04 foi de 29 mil toneladas, 5% e 3% superior ao 2T03 e 1T04 respectivamente. A receita líquida totalizou R\$ 87 milhões no 2T04, acréscimo de 14% e 8% em relação ao 2T03 e 1T04, respectivamente.

No mercado interno o destaque foi o volume de vendas para o setor de agronegócio (sementes), com um crescimento de 15% no semestre em relação a igual período do ano passado.

O segmento da construção civil no 2T04 iniciou uma recuperação, deste modo, as vendas de sacos para cimento cresceram 14% em relação ao 1T04 refletindo as medidas anunciadas pelo governo para esta indústria.

Apesar das dificuldades de escoamento da produção nos portos, as exportações totalizaram 8 mil toneladas no 2T04, 10% e 9% acima do 2T03 e 1T04, respectivamente; representando 27% do volume total de vendas (contra 26% e 25% no 2T03 e 1T04). Os principais destinos são México, Venezuela, Costa Rica, Panamá, Nicarágua e República Dominicana. A receita líquida de exportação atingiu R\$ 22 milhões, um aumento de 16% e 8% em relação ao 2T03 e 1T04 respectivamente.

MADEIRA – A Klabin movimentou 2 milhões de toneladas de toras de Pinus e Eucalipto no 2T04, dos quais 1,2 milhão de toneladas foram transferidas para suas fábricas do Paraná, Santa Catarina e São Paulo.

O volume de vendas para terceiros foi de 824 mil toneladas no 2T04, 51% e 9% acima do 2T03 e 1T04 respectivamente. Este acréscimo é decorrente da forte demanda do mercado americano para a construção civil. A receita líquida das vendas para terceiros foi de R\$ 71 milhões, 44% e 16% superior ao 2T03 e 1T04, respectivamente.

Ao final do 2T04, a Klabin possuía 351 mil hectares de área florestal, dos quais 184 mil hectares de florestas plantadas e 120 mil hectares de florestas nativas preservadas.

01265-3 KLABIN S.A.

89.637.490/0001-45

12.01 - COMENTÁRIO DO DESEMPENHO CONSOLIDADO NO TRIMESTRE

Investimentos

A seguir apresentamos os investimentos realizados no 1º semestre de 2004 e a previsão para o ano:

R\$ Milhões	1S04	2004
Desgargamento Monte Alegre	43	156
Embalagem e Papel Reciclado	17	40
Sistema de emissão de gases SC	10	30
Reflorestamentos	12	61
Investimentos correntes e outros projetos	28	113
Total	110	400

Composição da Receita Líquida por Mercado

Tendo em vista a reestruturação ocorrida em 2003, a comparação com o 2T03 está prejudicada.

	2T03 (1,2 e 3)	1T04 (3)	2T04 (3)	1S03 (1,2 e 3)	1S04 (3)
Volume de Vendas (tons)	421.033	340.447	329.841	871.305	670.288
Mercado Externo	213.325	160.301	134.501	414.027	294.802
Mercado Interno	207.708	180.146	195.340	457.278	375.486
Receita Líquida (R\$ mil)	811.989	630.243	659.453	1.680.468	1.289.696
Mercado Externo	316.186	211.416	209.609	645.851	421.025
Mercado Interno	495.803	418.827	449.844	1.034.617	868.671

1 :Os volumes de vendas acima contemplam as vendas totais da Klabin Kimberly SA, KCK Tissue SA e Norske Skog Klabin Comércio e Indústria Ltda.

2 :As vendas líquidas em Reais (R\$) são apresentadas com base em números consolidados proporcionalmente, conforme a Legislação Societária.

3 :O volume de vendas não inclui madeira .A receita líquida inclui madeira.

01.01 - IDENTIFICAÇÃO

1 - CÓDIGO CVM 01265-3	2 - DENOMINAÇÃO SOCIAL KLABIN S.A.	3 - CNPJ 89.637.490/0001-45
---------------------------	---------------------------------------	--------------------------------

09.01 - PARTICIPAÇÕES EM SOCIEDADES CONTROLADAS E/OU COLIGADAS

1- ITEM	2 - RAZÃO SOCIAL DA CONTROLADA/COLIGADA	3 - CNPJ	4 - CLASSIFICAÇÃO	5 - % PARTICIPAÇÃO NO CAPITAL DA INVESTIDA	6 - % PATRIMÔNIO LÍQUIDO DA INVESTIDORA
7 - TIPO DE EMPRESA		8 - NÚMERO DE AÇÕES DETIDAS NO TRIMESTRE ATUAL (Mil)	9 - NÚMERO DE AÇÕES DETIDAS NO TRIMESTRE ANTERIOR (Mil)		
01	MIRCA LIMITED	. . / -	FECHADA CONTROLADA	100,00	11,09
EMPRESA COMERCIAL, INDUSTRIAL E OUTRAS			3		3

01265-3 KLABIN S.A.

89.637.490/0001-45

19.01 - PROJETOS DE INVESTIMENTO

Klabin S.A. e sua controlada Klabin Argentina, investiram no 2º trim de 2004 R\$ 62,4 milhões.

Klabin S.A.

Investiu R\$ 62,2 milhões nas suas divisões operacionais. Referidos recursos foram utilizados para investimentos normais de reposição e nos seguintes projetos principais:

- Aquisição de florestas e florestamento:
- Projeto de aumento de produção para 675 mil tons/ano na unidade de Telêmaco Borba – PR.;
- Instalação de sistema de coleta e queima de gases não condensáveis nas unidades de Correia Pinto e Otacílio Costa – SC.

Klabin Argentina S.A.

Investiu R\$ 0,2 milhão em projetos diversos.

01265-3 KLABIN S.A.

89.637.490/0001-45

20.01 - OUTRAS INFORMAÇÕES QUE A COMPANHIA ENTENDA RELEVANTES

DE ACORDO COM O REGULAMENTO DE PRÁTICAS DIFERENCIADAS DE GOVERNANÇA CORPORATIVA – NÍVEL 1, APRESENTAMOS A SEGUIR INFORMAÇÕES ADICIONAIS SOBRE A COMPANHIA, NA DATA BASE DE 30 DE JUNHO DE 2004.

1 POSIÇÃO ACIONÁRIA DA COMPANHIA, INCLUSIVE DETENTORES DE AÇÕES COM MAIS DE 5% DO CAPITAL VOTANTE ATÉ O NÍVEL DE PESSOA FÍSICA

a) Posição acionária da companhia

ACIONISTA	AÇÕES					
	ON	%	PN	%	TOTAL	%
Klabin Irmãos & Cia.	163.797.753	51,66			163.797.753	17,83
Niblak Participações S.A.	24.699.654	7,79			24.699.654	2,69
Monteiro Aranha S.A.	63.458.605	20,02	33.142.269	5,51	96.600.874	10,51
Ações em tesouraria	221.829	0,07	895.216	0,15	1.117.045	0,12
Outros (*)	64.871.551	20,46	567.713.464	94,34	632.585.015	68,85
TOTAL	317.049.392	100,00	601.750.949	100,00	918.800.341	100,00

(*) Acionistas com participação inferior a 5% do capital votante.

b) Distribuição do capital social dos controladores até o nível de pessoa física

CONTROLADORA/INVESTIDORA:

(*) Klabin Irmãos & Cia.

QUOTISTAS	QUOTAS	
	Quantidade	% do Capital
Jacob Klabin Lafer Adm. Partic. S.A.	1	12,52
Miguel Lafer Participações S.A.	1	6,26
VFV Participações S.A.	1	6,26
PRESH Participações S.A.	1	12,52
GL S.A. Participações	1	12,52
GLIMDAS Participações S.A.	1	11,07
DARO Participações S.A.	1	11,07
DAWOJOBÉ Participações S.A.	1	11,07
ESLI Participações S.A.	1	8,36
LKL Participações S.A.	1	8,35
TOTAL	10	100,00

(*) Sociedade em nome coletivo, com capital social de R\$ 1.000.000,00, dividido em quotas de valores variados.

01265-3 KLABIN S.A.

89.637.490/0001-45

20.01 - OUTRAS INFORMAÇÕES QUE A COMPANHIA ENTENDA RELEVANTES

CONTROLADORA/INVESTIDORA:

Jacob Klabin Lafer Adm. Partic. S.A.

ACIONISTAS	AÇÕES	
	ON	% Total
Miguel Lafer	446.458.508	50,00
Vera Lafer	446.458.508	50,00
TOTAL	892.917.016	100,00

CONTROLADORA/INVESTIDORA:

Miguel Lafer Participações S.A.

ACIONISTAS	AÇÕES	
	ON	% Total
Miguel Lafer	928.270.312	99,9999
Mildred Lafer	688	0,0001
TOTAL	928.271.000	100,0000

CONTROLADORA/INVESTIDORA:

VFV Participações S.A.

ACIONISTAS	AÇÕES	
	ON	% Total
Vera Lafer	928.270.312	99,9999
Outros	688	0,0001
TOTAL	928.271.000	100,0000

CONTROLADORA/INVESTIDORA:

PRESH Participações S.A.

ACIONISTAS	AÇÕES	
	ON	% Total
Sylvia Lafer Piva	17.658.895	66,66662
Pedro Franco Piva	12	0,00005
Horácio Lafer Piva	2.943.151	11,11111
Eduardo Lafer Piva	2.943.151	11,11111
Regina Piva Coelho Magalhães	2.943.151	11,11111
TOTAL	26.488.360	100,00000

01265-3 KLABIN S.A.

89.637.490/0001-45

20.01 - OUTRAS INFORMAÇÕES QUE A COMPANHIA ENTENDA RELEVANTES

CONTROLADORA/INVESTIDORA:

GL S.A. Participações

ACIONISTAS	AÇÕES					
	ON	%	PN	%	TOTAL	%
Graziela Lafer Galvão	4.233.864	99,99991	8.467.726	99,99993	12.701.590	99,99992
Outros	4	0,00009	6	0,00007	10	0,00008
TOTAL	4.233.868	100,00000	8.467.732	100,00000	12.701.600	100,00000

CONTROLADORA/INVESTIDORA:

GLIMDAS Participações S.A.

ACIONISTAS	AÇÕES	
	ON	% Total
Israel Klabin	276.765	13,310
GLIMDAS-ALPHA Participações Ltda.	142.020	6,829
Alberto Klabin (*)	276.787	13,310
Leonardo Klabin (*)	276.787	13,310
Stela Klabin (*)	276.787	13,310
Maria Klabin (*)	276.787	13,310
Dan Klabin (*)	276.787	13,310
Gabriel Klabin (*)	276.787	13,310
Espólio Maurício Klabin (*)	29	0,001
TOTAL	2.079.536	100,000

(*) Ações sujeitas a usufruto, cabendo o direito de voto ao usufrutuário Israel Klabin.

CONTROLADORA/INVESTIDORA:

GLIMDAS-ALPHA Participações Ltda.

ACIONISTAS	AÇÕES	
	ON	% Total
Israel Klabin	4.072	14,28772
Alberto Klabin	4.071	14,28421
Leonardo Klabin	4.071	14,28421
Stela Klabin	4.071	14,28421
Maria Klabin	4.071	14,28421
Dan Klabin	4.071	14,28421
Gabriel Klabin	4.071	14,28421
Outros	2	0,00702
TOTAL	28.500	100,00000

01265-3 KLABIN S.A.

89.637.490/0001-45

20.01 - OUTRAS INFORMAÇÕES QUE A COMPANHIA ENTENDA RELEVANTES

CONTROLADORA/INVESTIDORA:

DARO Participações S.A.

ACIONISTAS	AÇÕES	
	ON	% Total
Daniel Miguel Klabin	1.420.564	53,065
Rose Klabin (*)	418.821	15,645
Amanda Klabin (*)	418.821	15,645
David Klabin (*)	418.821	15,645
TOTAL	2.677.027	100,000

(*) Ações sujeitas a usufruto, cabendo o direito de voto ao usufrutuário Daniel Miguel Klabin.

CONTROLADORA/INVESTIDORA:

DAWOJOBE Participações S.A.

ACIONISTAS	AÇÕES	
	ON	%
Armando Klabin	4	
Wolff Klabin (*)	442.878.289	25,00
Daniela Klabin (*)	442.878.289	25,00
Bernardo Klabin (*)	442.878.289	25,00
José Klabin (*)	442.878.289	25,00
TOTAL	1.771.513.160	100,00

(*) Ações sujeitas a usufruto, cabendo o direito de voto ao usufrutuário Armando Klabin.

CONTROLADORA/INVESTIDORA:

ESLI Participações S.A.

ACIONISTAS	AÇÕES	
	ON	% Total
Esther Klabin Landau	17.673.750	99,9999
Alfred Landau	10	0,0001
TOTAL	17.673.760	100,0000

CONTROLADORA/INVESTIDORA:

LKL Participações S.A.

ACIONISTAS	AÇÕES	
	ON	% Total
Lilia Klabin Levine	17.933.200	99,998
Outros	300	0,002
TOTAL	17.933.500	100,000

01265-3 KLABIN S.A.

89.637.490/0001-45

20.01 - OUTRAS INFORMAÇÕES QUE A COMPANHIA ENTENDA RELEVANTES

CONTROLADORA/INVESTIDORA:

Niblak Participações S.A.

ACIONISTAS	AÇÕES	
	ON	% Total
KL Participações Ltda.	6.076.071	25,04200
GL S.A. Participações	3.038.061	12,52110
KLA RO Participações Ltda.	2.686.869	11,07370
KLA PI Participações Ltda.	2.686.869	11,07370
DAWOJOBE ALPHA Partic. Ltda.	7	0,00003
DAWOJOBE Partic. S.A.	2.562.679	10,56186
MEKLA DELTA Participações Ltda.	4.050.722	16,69470
Armando Klabin	124.183	0,51181
Pedro Franco Piva	3.038.061	12,52110
TOTAL	24.263.522	100,0000

CONTROLADORA/INVESTIDORA:

KL Participações Ltda. (*)

QUOTISTAS	QUOTAS	
	Quantidade	% do Capital
Jacob Klabin Lafer Adm e Partic. S.A.	1	99,999
Miguel Lafer	1	0,001
TOTAL	2	100,000

(*) Sociedade limitada, com capital social dividido em quotas de valores variados.

CONTROLADORA/INVESTIDORA:

KLA RO Participações Ltda.

QUOTISTAS	QUOTAS	
	Quantidade	% do Capital
GLIMDAS Participações S.A.	20.421.452.628	99,999
Outros	43.261	0,001
TOTAL	20.421.495.889	100,000

CONTROLADORA/INVESTIDORA:

KLA PI Participações Ltda. (*)

QUOTISTAS	QUOTAS	
	Quantidade	% do Capital
DARAM Participações Ltda.	2	99,999
Daniel Miguel Klabin	1	0,001
TOTAL	3	100,000

(*) Sociedade limitada, com capital social dividido em quotas de valores variados.

01265-3 KLABIN S.A.

89.637.490/0001-45

20.01 - OUTRAS INFORMAÇÕES QUE A COMPANHIA ENTENDA RELEVANTES

CONTROLADORA/INVESTIDORA:

DARAM Participações Ltda.

QUOTISTAS	QUOTAS	
	Quantidade	% do Capital
Daniel Miguel Klabin	10.604.389	53,53
Rose Klabin	3.068.340	15,49
Amanda Klabin	3.068.340	15,49
David Klabin	3.068.340	15,49
Outros	2	
TOTAL	19.809.411	100,00

CONTROLADORA/INVESTIDORA:

DAWOJOBE ALPHA Participações Ltda.

QUOTISTAS	QUOTAS	
	Quantidade	% do Capital
Armando Klabin	37.994	99,994
Israel Klabin	1	0,003
Daniel Miguel Klabin	1	0,003
TOTAL	37.996	100,000

CONTROLADORA/INVESTIDORA:

MEKLA DELTA Participações Ltda. (*)

QUOTISTAS	QUOTAS	
	Quantidade	% do Capital
ESLI Participações S.A.	1	99,999
Outros	2	0,001
TOTAL	3	100,000

(*) Sociedade limitada, com capital social dividido em quotas de valores variados.

01265-3 KLABIN S.A.

89.637.490/0001-45

20.01 - OUTRAS INFORMAÇÕES QUE A COMPANHIA ENTENDA RELEVANTES

CONTROLADORA/INVESTIDORA:

Monteiro Aranha S.A.

ACIONISTAS	AÇÕES	
	ON	% Total
Joaquim Francisco M. de Carvalho	1.626.651.965	14,03
Fundo Banco Espírito Santo Lisboa (*)	1.168.120.757	10,07
Dresdner Bank AG (*)	1.159.759.765	10,00
Bradesco Capitalização S.A.	1.192.483.939	10,28
Soc. Técnica Monteiro Aranha Ltda.	961.337.879	8,29
Olavo Egydio Monteiro de Carvalho	905.042.208	7,80
AMC Participações S/C Ltda.	599.525.779	5,17
CEJMC Participações S/C Ltda.	599.525.779	5,17
SAMC Participações S/C Ltda.	599.525.779	5,17
Joaquim Álvaro M. de Carvalho	482.525.780	4,16
Ações em tesouraria	195.398.211	1,68
Outros (**)	2.107.699.809	18,18
TOTAL	11.597.597.650	100,00

(*) Empresa no exterior

(**) Acionistas com participação inferior a 5% do capital votante.

CONTROLADORA/INVESTIDORA:

Bradesco Capitalização S.A.

ACIONISTA	AÇÕES	
	ON	% Total
Bradesco Seguros S.A.	323.187	99,63
Outros	1.200	0,37
TOTAL	324.387	100,00

CONTROLADORA/INVESTIDORA:

Bradesco Seguros S.A.

ACIONISTA	AÇÕES	
	ON	% Total
Banco Bradesco S.A.	625.316	99,46
Outros	3.376	0,54
TOTAL	628.692	100,00

01265-3 KLABIN S.A.

89.637.490/0001-45

20.01 - OUTRAS INFORMAÇÕES QUE A COMPANHIA ENTENDA RELEVANTES

CONTROLADORA/INVESTIDORA:

Banco Bradesco S.A.

ACIONISTA	AÇÕES					
	ON	%	PN	%	TOTAL	%
Cidade de Deus Cia Cial de Particip.	38.100.432	47,69	214.780	0,27	38.315.212	24,16
Fundação Bradesco	12.896.216	16,14	1.896.539	2,41	14.792.755	9,33
Banco Bilbao Vizcaya Argentaria S.A. (*)	3.994.701	5,00	3.934.697	5,00	7.929.398	5,00
Outros (**)	24.902.656	31,17	72.647.920	92,32	97.550.576	61,51
TOTAL	79.894.005	100,00	78.693.936	100,00	158.587.941	100,00

(*) Empresa no exterior.

(**) Acionistas com participação inferior a 5% do capital votante.

CONTROLADORA/INVESTIDORA:

Cidade de Deus Cia Cial de Particip.

ACIONISTA	AÇÕES	
	ON	%
Nova Cidade de Deus Partic. S.A.	2.204.062.097	44,22
Fundação Bradesco	1.629.622.730	32,69
Lia Maria Aguiar	417.744.408	8,38
Lina Maria Aguiar	417.744.408	8,38
Outros (*)	315.378.857	6,33
TOTAL	4.984.552.500	100,00

(*) Acionistas com participação inferior a 5% do capital votante.

CONTROLADORA/INVESTIDORA:

Nova Cidade de Deus Partic. S.A.

ACIONISTA	AÇÕES					
	ON	%	PN	%	TOTAL	%
Fundação Bradesco	85.895.018	46,30	196.575.069	98,35	282.470.087	73,29
Cx. Benef. dos Funcionários Bradesco			3.301.691	1,65	3.301.691	0,86
Elo Participações S.A.	99.616.804	53,70			99.616.804	25,85
TOTAL	185.511.822	100,00	199.876.760	100,00	385.388.582	100,00

CONTROLADORA/INVESTIDORA:

Elo Participações S.A.

ACIONISTA	AÇÕES					
	ON	%	PN	%	TOTAL	%
Acionistas (*)	75.983.821	100,00	50.671.844	100,00	126.655.665	100,00
TOTAL	75.983.821	100,00	50.671.844	100,00	126.655.665	100,00

(*) Nenhum acionista atinge, individualmente, mais de 5% do capital votante.

01265-3 KLABIN S.A.

89.637.490/0001-45

20.01 - OUTRAS INFORMAÇÕES QUE A COMPANHIA ENTENDA RELEVANTES

CONTROLADORA/INVESTIDORA:

Soc. Técnica Monteiro Aranha Ltda.

QUOTISTAS	QUOTAS	
	Quantidade	% Total
Joaquim Monteiro de Carvalho	15.163.633	99,99998
Outros	3	0,00002
TOTAL	15.163.636	100,00000

CONTROLADORA/INVESTIDORA:

AMC Participações S/C Ltda.

QUOTISTAS	QUOTAS	
	Quantidade	% Total
Astrid Monteiro de Carvalho	4.015.162	99,99998
Soc. Técnica Monteiro Aranha Ltda.	1	0,00002
TOTAL	4.015.163	100,00000

CONTROLADORA/INVESTIDORA:

CEJMC Participações S/C Ltda.

QUOTISTAS	QUOTAS	
	Quantidade	% Total
Celi Elisabete Júlia M. de Carvalho	2.923.469	99,99997
Soc. Técnica Monteiro Aranha Ltda.	1	0,00003
TOTAL	2.923.470	100,00000

CONTROLADORA/INVESTIDORA:

SAMC Participações S/C Ltda.

QUOTISTAS	QUOTAS	
	Quantidade	% Total
Sérgio Alberto M. de Carvalho	2.923.469	99,99997
Soc. Técnica Monteiro Aranha Ltda.	1	0,00003
TOTAL	2.923.470	100,00000

01265-3 KLABIN S.A.

89.637.490/0001-45

20.01 - OUTRAS INFORMAÇÕES QUE A COMPANHIA ENTENDA RELEVANTES

2 EVOLUÇÃO DA PARTICIPAÇÃO ACIONÁRIA

ACIONISTAS	Tipo	Em 1º de julho de 2003		Movimentação				Em 30 de junho de 2004		
		Quantidade de ações	%	Compra Subscrição	Venda	Novos Integrantes	Saida de Integrantes	Quantidade de ações	%	Evolução %
Controladores	ON	201.962.562	63,70					201.962.562	63,70	0,00
	PN	137.583.215	22,86	116.000	(5.064.000)			132.635.215	22,04	(0,82)
Membros do Conselho de Administração	ON	18.763.534	5,92				(5)	18.763.529	5,92	0,00
	PN	2.733.727	0,45	161.000	(40.000)	1	(5)	2.854.723	0,47	0,02
Membros da Diretoria	ON	0	0,00					0	0,00	0,00
	PN	358.000	0,06		(180.900)			177.100	0,03	(0,03)
Membros do Conselho Fiscal	ON	1	0,00					1	0,00	0,00
	PN	3.541	0,00					3.541	0,00	0,00
Demais Acionistas	ON	96.323.295	30,38				5	96.323.300	30,38	0,00
	PN	461.072.466	76,62	(277.000)	5.284.900	(1)	5	466.080.370	77,45	0,83
Total	ON	317.049.392	100,00	0	0	0	0	317.049.392	100,00	0,00
	PN	601.750.949	100,00	0	0	0	0	601.750.949	100,00	(0,00)

3 QUANTIDADE DE AÇÕES DE EMISSÃO DA COMPANHIA, DE TITULARIDADE, DIRETA OU INDIRETA, DOS CONTROLADORES, ADMINISTRADORES E CONSELHEIROS

ACIONISTAS	AÇÕES					
	ON	%	PN	%	Total	%
Controladores	201.962.562	63,70	132.635.215	22,04	334.597.777	36,42
Membros do conselho de administração	18.763.529	5,92	2.854.723	0,47	21.618.252	2,35
Membros da Diretoria			177.100	0,03	177.100	0,02
Membros do conselho fiscal	1		3.541		3.542	

4 QUANTIDADE DE AÇÕES EM CIRCULAÇÃO

	AÇÕES					
	ON	%	PN	%	TOTAL	%
Controladores/ em tesouraria	202.184.391	63,77	133.530.431	22,19	335.714.822	36,54
Em Circulação	114.865.001	36,23	468.220.518	77,81	583.085.519	63,46
Total	317.049.392	100,00	601.750.949	100,00	918.800.341	100,00

01265-3 KLABIN S.A.

89.637.490/0001-45

21.01 - RELATÓRIO DA REVISÃO ESPECIAL - SEM RESSALVA

Ao Conselho de Administração e Acionistas da
Klabin S.A.
São Paulo – SP

1. Efetuamos uma revisão especial das Informações Trimestrais - ITRs da Klabin S.A. e controladas, referentes ao trimestre e semestre findos em 30 de junho de 2004, elaboradas de acordo com as práticas contábeis adotadas no Brasil e sob a responsabilidade da Administração da Companhia e de suas controladas, compreendendo os balanços patrimoniais (individual e consolidado), as respectivas demonstrações do resultado e os relatórios de desempenho.
2. Nossa revisão foi efetuada de acordo com as normas específicas estabelecidas pelo IBRACON - Instituto dos Auditores Independentes do Brasil, em conjunto com o Conselho Federal de Contabilidade, e consistiu, principalmente, em: (a) indagação e discussão com os administradores responsáveis pelas áreas contábil, financeira e operacional da Companhia e de suas controladas quanto aos critérios adotados na elaboração das Informações Trimestrais; e (b) revisão das informações e dos eventos subseqüentes que tenham ou possam vir a ter efeitos relevantes sobre a situação financeira e as operações da Companhia e de suas controladas.
3. Baseados em nossa revisão especial, não temos conhecimento de nenhuma modificação relevante que deva ser feita nas Informações Trimestrais acima referidas para que estas estejam de acordo com as práticas contábeis adotadas no Brasil, aplicadas de forma condizente com as normas expedidas pela Comissão de Valores Mobiliários, especificamente aplicáveis à elaboração das Informações Trimestrais obrigatórias.
4. Anteriormente, revisamos os balanços patrimoniais (individual e consolidado) e as respectivas demonstrações do resultado, levantados em 31 de março de 2004, apresentados para fins de comparação, sobre os quais emitimos relatório de revisão especial, sem ressalvas, datado de 23 de abril de 2004. As demonstrações do resultado (individual e consolidado) do trimestre e semestre findos em 30 de junho de 2003, apresentadas para fins de comparação, foram revisadas por outros auditores e o relatório de revisão especial, datado de 25 de julho de 2003, continha parágrafo de incerteza quanto a realização do investimento na Argentina no montante de R\$ 55.263 mil.

São Paulo, 23 de julho de 2004

DELOITTE TOUCHE TOHMATSU
Auditores Independentes
CRC nº 2 SP 011609/O-8

Eduardo Jorge Costa Martins
Contador
CRC nº 1 SP 180333/O-3

As folhas das ITRs, por nós revisadas, estão rubricadas tão-somente para fins de identificação.

01.01 - IDENTIFICAÇÃO

1 - CÓDIGO CVM	2 - DENOMINAÇÃO SOCIAL	3 - CNPJ
01265-3	KLABIN S.A.	89.637.490/0001-45

CONTROLADA/COLIGADA

DENOMINAÇÃO SOCIAL
MIRCA LIMITED

22.01 - DEMONSTRAÇÃO DO RESULTADO DA CONTROLADA/COLIGADA (Reais Mil)

1 - CÓDIGO	2 - DESCRIÇÃO	3 - 01/04/2004 a 30/06/2004	4 - 01/01/2004 a 30/06/2004	5 - 01/04/2003 a 30/06/2003	6 - 01/01/2003 a 30/06/2003
3.01	Receita Bruta de Vendas e/ou Serviços	0	0	0	0
3.02	Deduções da Receita Bruta	0	0	0	0
3.03	Receita Líquida de Vendas e/ou Serviços	0	0	0	0
3.04	Custo de Bens e/ou Serviços Vendidos	0	0	0	0
3.05	Resultado Bruto	0	0	0	0
3.06	Despesas/Receitas Operacionais	4.327	8.326	3.546	8.614
3.06.01	Com Vendas	0	0	0	0
3.06.02	Gerais e Administrativas	(8)	(15)	(7)	(12)
3.06.03	Financeiras	4.335	8.341	3.553	8.626
3.06.03.01	Receitas Financeiras	4.591	9.069	5.566	12.177
3.06.03.02	Despesas Financeiras	(256)	(728)	(2.013)	(3.551)
3.06.04	Outras Receitas Operacionais	0	0	0	0
3.06.05	Outras Despesas Operacionais	0	0	0	0
3.06.06	Resultado da Equivalência Patrimonial	0	0	0	0
3.07	Resultado Operacional	4.327	8.326	3.546	8.614
3.08	Resultado Não Operacional	0	0	0	0
3.08.01	Receitas	0	0	0	0
3.08.02	Despesas	0	0	0	0
3.09	Resultado Antes Tributação/Participações	4.327	8.326	3.546	8.614
3.10	Provisão para IR e Contribuição Social	0	0	0	0
3.11	IR Diferido	0	0	0	0
3.12	Participações/Contribuições Estatutárias	0	0	0	0

01.01 - IDENTIFICAÇÃO

1 - CÓDIGO CVM 01265-3	2 - DENOMINAÇÃO SOCIAL KLABIN S.A.	3 - CNPJ 89.637.490/0001-45
---------------------------	---------------------------------------	--------------------------------

CONTROLADA/COLIGADA

DENOMINAÇÃO SOCIAL MIRCA LIMITED

22.01 - DEMONSTRAÇÃO DO RESULTADO DA CONTROLADA/COLIGADA (Reais Mil)

1 - CÓDIGO	2 - DESCRIÇÃO	3 - 01/04/2004 a 30/06/2004	4 - 01/01/2004 a 30/06/2004	5 - 01/04/2003 a 30/06/2003	6 - 01/01/2003 a 30/06/2003
3.12.01	Participações	0	0	0	0
3.12.02	Contribuições	0	0	0	0
3.13	Reversão dos Juros sobre Capital Próprio	0	0	0	0
3.15	Lucro/Prejuízo do Período	4.327	8.326	3.546	8.614
	NÚMERO AÇÕES, EX-TESOURARIA (Mil)	3	3	3	3
	LUCRO POR AÇÃO (Reais)	1.442,33333	2.775,33333	1.182,00000	2.871,33333
	PREJUÍZO POR AÇÃO (Reais)				

01265-3 KLabin S.A.

89.637.490/0001-45

22.01 - COMENTÁRIO DO DESEMPENHO DA CONTROLADA/COLIGADA

Controlada/Coligada : MIRCA LIMITED

Com o objetivo de permitir uma análise mais ampla do desempenho das empresas Klabin, apresentamos comentários sobre o resultado consolidado do período. Vide Quadro **08.01** – **COMENTÁRIO DO DESEMPENHO CONSOLIDADO NO TRIMESTRE.**

01.01 - IDENTIFICAÇÃO

1 - CÓDIGO CVM 01265-3	2 - DENOMINAÇÃO SOCIAL KLABIN S.A.	3 - CNPJ 89.637.490/0001-45
---------------------------	---------------------------------------	--------------------------------

ÍNDICE

GRUPO	QUADRO	DESCRIÇÃO	PÁGINA
01	01	IDENTIFICAÇÃO	1
01	02	SEDE	1
01	03	DIRETOR DE RELAÇÕES COM INVESTIDORES (Endereço para Correspondência com a Companhia)	1
01	04	REFERÊNCIA DO ITR	1
01	05	COMPOSIÇÃO DO CAPITAL SOCIAL	2
01	06	CARACTERÍSTICAS DA EMPRESA	2
01	07	SOCIEDADES NÃO INCLUÍDAS NAS DEMONSTRAÇÕES FINANCEIRAS CONSOLIDADAS	2
01	08	PROVENTOS EM DINHEIRO	2
01	09	CAPITAL SOCIAL SUBSCRITO E ALTERAÇÕES NO EXERCÍCIO SOCIAL EM CURSO	3
01	10	DIRETOR DE RELAÇÕES COM INVESTIDORES	3
02	01	BALANÇO PATRIMONIAL ATIVO	4
02	02	BALANÇO PATRIMONIAL PASSIVO	5
03	01	DEMONSTRAÇÃO DO RESULTADO	7
08	01	BALANÇO PATRIMONIAL ATIVO CONSOLIDADO	9
08	02	BALANÇO PATRIMONIAL PASSIVO CONSOLIDADO	10
09	01	DEMONSTRAÇÃO DO RESULTADO CONSOLIDADO	12
06	01	NOTAS EXPLICATIVAS	14
07	01	COMENTÁRIO DO DESEMPENHO DA COMPANHIA NO TRIMESTRE	27
12	01	COMENTÁRIO DO DESEMPENHO CONSOLIDADO NO TRIMESTRE	28
13	01	PARTICIPAÇÃO EM SOCIEDADES CONTROLADAS E/OU COLIGADAS	36
19	01	PROJETOS DE INVESTIMENTO	37
20	01	OUTRAS INFORMAÇÕES QUE A COMPANHIA ENTENDA RELEVANTES	38
21	01	RELATÓRIO DA REVISÃO ESPECIAL	48
		MIRCA LIMITED	
22	01	DEMONSTRAÇÃO DO RESULTADO DA CONTROLADA/COLIGADA	49
22	02	COMENTÁRIO DO DESEMPENHO DA CONTROLADA/COLIGADA	51