

O REGISTRO NA CVM NÃO IMPLICA QUALQUER APRECIÇÃO SOBRE A COMPANHIA, SENDO OS SEUS ADMINISTRADORES RESPONSÁVEIS PELA VERACIDADE DAS INFORMAÇÕES PRESTADAS.

**01.01 - IDENTIFICAÇÃO**

1 - CÓDIGO CVM <b>01265-3</b>	2 - DENOMINAÇÃO SOCIAL <b>KLABIN S.A.</b>	3 - CNPJ <b>89.637.490/0001-45</b>
4 - NIRE <b>35300188349</b>		

**01.02 - SEDE**

1 - ENDEREÇO COMPLETO Rua Formosa, 367 12º andar		2 - BAIRRO OU DISTRITO Centro	
3 - CEP 01075-900	4 - MUNICÍPIO SÃO PAULO		5 - UF SP
6 - DDD 011	7 - TELEFONE 3225-4000	8 - TELEFONE -	9 - TELEFONE -
10 - TELEX	11 - DDD 011	12 - FAX 3225-4241	13 - FAX -
14 - FAX -	15 - E-MAIL klabin@klabin.com.br		

**01.03 - DIRETOR DE RELAÇÕES COM INVESTIDORES (Endereço para Correspondência com a Companhia)**

1 - NOME Ronald Seckelmann			
2 - ENDEREÇO COMPLETO Rua Formosa, 367 12º andar		3 - BAIRRO OU DISTRITO Centro	
4 - CEP 01075-900	5 - MUNICÍPIO SÃO PAULO		6 - UF SP
7 - DDD 011	8 - TELEFONE 3225-4019	9 - TELEFONE -	10 - TELEFONE -
11 - TELEX	12 - DDD 011	13 - FAX 3225-4241	14 - FAX -
15 - FAX -	16 - E-MAIL rseckelmann@klabin.com.br		

**01.04 - REFERÊNCIA / AUDITOR**

EXERCÍCIO SOCIAL EM CURSO		TRIMESTRE ATUAL			TRIMESTRE ANTERIOR		
1 - INÍCIO	2 - TÉRMINO	3 - NÚMERO	4 - INÍCIO	5 - TÉRMINO	6 - NÚMERO	7 - INÍCIO	8 - TÉRMINO
01/01/2004	31/12/2004	1	01/01/2004	31/03/2004	4	01/10/2003	31/12/2003
9 - NOME/RAZÃO SOCIAL DO AUDITOR Deloitte Touche Tohmatsu Auditores Independentes					10 - CÓDIGO CVM 00385-9		
11 - NOME DO RESPONSÁVEL TÉCNICO Eduardo Jorge Costa Martins					12 - CPF DO RESP. TÉCNICO 066.557.558-08		

**01.01 - IDENTIFICAÇÃO**

1 - CÓDIGO CVM 01265-3	2 - DENOMINAÇÃO SOCIAL KLABIN S.A.	3 - CNPJ 89.637.490/0001-45
---------------------------	---------------------------------------	--------------------------------

**01.05 - COMPOSIÇÃO DO CAPITAL SOCIAL**

Número de Ações (Mil)	1 - TRIMESTRE ATUAL 31/03/2004	2 - TRIMESTRE ANTERIOR 31/12/2003	3 - IGUAL TRIMESTRE EX. ANTERIOR 31/03/2003
<b>Do Capital Integralizado</b>			
1 - Ordinárias	317.049	317.049	317.049
2 - Preferenciais	601.751	601.751	601.751
3 - Total	918.800	918.800	918.800
<b>Em Tesouraria</b>			
4 - Ordinárias	222	222	222
5 - Preferenciais	895	895	895
6 - Total	1.117	1.117	1.117

**01.06 - CARACTERÍSTICAS DA EMPRESA**

1 - TIPO DE EMPRESA Empresa Comercial, Industrial e Outras
2 - TIPO DE SITUAÇÃO Operacional
3 - NATUREZA DO CONTROLE ACIONÁRIO Privada Nacional
4 - CÓDIGO ATIVIDADE 104 - Papel e Celulose
5 - ATIVIDADE PRINCIPAL Ind. papel, celulose, embalagem, florest. e reflorest.
6 - TIPO DE CONSOLIDADO Total
7 - TIPO DO RELATÓRIO DOS AUDITORES Sem Ressalva

**01.07 - SOCIEDADES NÃO INCLUÍDAS NAS DEMONSTRAÇÕES FINANCEIRAS CONSOLIDADAS**

1 - ITEM	2 - CNPJ	3 - DENOMINAÇÃO SOCIAL
----------	----------	------------------------

**01.08 - PROVENTOS EM DINHEIRO DELIBERADOS E/OU PAGOS DURANTE E APÓS O TRIMESTRE**

1 - ITEM	2 - EVENTO	3 - APROVAÇÃO	4 - PROVENTO	5 - INÍCIO PGTO.	6 - ESPÉCIE E CLASSE DE AÇÃO	7 - VALOR DO PROVENTO P/ AÇÃO
01	AGO	23/03/2004	Dividendo	12/04/2004	ON	0,2047900000
02	AGO	23/03/2004	Dividendo	12/04/2004	PN	0,2252700000

**01.01 - IDENTIFICAÇÃO**

1 - CÓDIGO CVM -	2 - DENOMINAÇÃO SOCIAL	3 - CNPJ . . / -
---------------------	------------------------	---------------------

**01.09 - CAPITAL SOCIAL SUBSCRITO E ALTERAÇÕES NO EXERCÍCIO SOCIAL EM CURSO**

1- ITEM	2 - DATA DA ALTERAÇÃO	3 - VALOR DO CAPITAL SOCIAL (Reais Mil)	4 - VALOR DA ALTERAÇÃO (Reais Mil)	5 - ORIGEM DA ALTERAÇÃO	7 - QUANTIDADE DE AÇÕES EMITIDAS (Mil)	8 - PREÇO DA AÇÃO NA EMISSÃO (Reais)
---------	-----------------------	--	---------------------------------------	-------------------------	---	---

**01.10 - DIRETOR DE RELAÇÕES COM INVESTIDORES**

1 - DATA 26/04/2004	2 - ASSINATURA
------------------------	----------------

**01.01 - IDENTIFICAÇÃO**

1 - CÓDIGO CVM 01265-3	2 - DENOMINAÇÃO SOCIAL KLABIN S.A.	3 - CNPJ 89.637.490/0001-45
---------------------------	---------------------------------------	--------------------------------

**02.01 - BALANÇO PATRIMONIAL ATIVO (Reais Mil)**

1 - CÓDIGO	2 - DESCRIÇÃO	3 - 31/03/2004	4 - 31/12/2003
1	Ativo Total	4.297.856	4.108.725
1.01	Ativo Circulante	1.680.144	1.482.968
1.01.01	Disponibilidades	881.739	625.311
1.01.01.01	Caixa e bancos	34.481	65.348
1.01.01.02	Aplicações financeiras	847.258	559.963
1.01.02	Créditos	404.819	407.232
1.01.02.01	Clientes	440.205	389.696
1.01.02.02	Cambiais e duplicatas descontadas	(22.993)	(23.669)
1.01.02.03	Provisão contas de liquidação duvidosa	(18.306)	(17.442)
1.01.02.04	Empresas controladas e ligadas	5.913	58.647
1.01.03	Estoques	227.464	234.506
1.01.04	Outros	166.122	215.919
1.01.04.01	Impostos e contribuições a recuperar	69.970	88.024
1.01.04.02	Despesas antecipadas	8.131	8.963
1.01.04.03	Demais contas a receber	18.972	18.101
1.01.04.04	Depósitos em garantia	54.783	87.070
1.01.04.05	Títulos a receber	14.266	13.761
1.02	Ativo Realizável a Longo Prazo	593.022	596.579
1.02.01	Créditos Diversos	0	0
1.02.02	Créditos com Pessoas Ligadas	137.798	136.549
1.02.02.01	Com Coligadas	0	0
1.02.02.02	Com Controladas	137.798	136.549
1.02.02.03	Com Outras Pessoas Ligadas	0	0
1.02.03	Outros	455.224	460.030
1.02.03.01	Imposto renda e contrib. social diferido	198.457	209.638
1.02.03.02	Depósitos judiciais	168.970	160.995
1.02.03.03	Impostos a compensar	10.056	10.172
1.02.03.04	Despesas antecipadas	2.560	425
1.02.03.05	Demais contas a receber	27.338	27.378
1.02.03.06	Títulos a receber	47.843	51.422
1.03	Ativo Permanente	2.024.690	2.029.178
1.03.01	Investimentos	249.867	202.597
1.03.01.01	Participações em Coligadas	0	0
1.03.01.02	Participações em Controladas	247.737	200.467
1.03.01.03	Outros Investimentos	2.130	2.130
1.03.02	Imobilizado	1.686.438	1.728.299
1.03.03	Diferido	88.385	98.282

**01.01 - IDENTIFICAÇÃO**

1 - CÓDIGO CVM	2 - DENOMINAÇÃO SOCIAL	3 - CNPJ
01265-3	KLABIN S.A.	89.637.490/0001-45

**02.02 - BALANÇO PATRIMONIAL PASSIVO (Reais Mil)**

1 - CÓDIGO	2 - DESCRIÇÃO	3 - 31/03/2004	4 - 31/12/2003
2	Passivo Total	4.297.856	4.108.725
2.01	Passivo Circulante	1.021.749	1.099.138
2.01.01	Empréstimos e Financiamentos	532.909	615.154
2.01.02	Debêntures	0	0
2.01.03	Fornecedores	102.327	105.408
2.01.04	Impostos, Taxas e Contribuições	45.403	83.523
2.01.04.01	Impostos a recolher	25.661	19.290
2.01.04.02	Prov. imp. renda e contrib. social	19.742	64.233
2.01.05	Dividendos a Pagar	200.238	200.238
2.01.06	Provisões	0	0
2.01.07	Dívidas com Pessoas Ligadas	50.246	0
2.01.08	Outros	90.626	94.815
2.01.08.01	Salários, férias e encargos sociais	35.329	50.672
2.01.08.02	Demais contas a pagar	55.297	44.143
2.02	Passivo Exigível a Longo Prazo	1.338.705	1.191.886
2.02.01	Empréstimos e Financiamentos	1.042.135	816.779
2.02.02	Debêntures	0	0
2.02.03	Provisões	0	0
2.02.04	Dívidas com Pessoas Ligadas	26.704	93.301
2.02.05	Outros	269.866	281.806
2.02.05.01	Imp. renda e contrib. social diferidos	6.573	6.891
2.02.05.02	Provisão para contingências	231.853	248.309
2.02.05.03	Demais contas a pagar	31.440	26.606
2.03	Resultados de Exercícios Futuros	0	0
2.05	Patrimônio Líquido	1.937.402	1.817.701
2.05.01	Capital Social Realizado	800.000	800.000
2.05.02	Reservas de Capital	193.845	193.845
2.05.02.01	Especial Lei 8200/91	83.986	83.986
2.05.02.02	Ágio na emissão de ações	109.646	109.646
2.05.02.03	Incentivos fiscais	213	213
2.05.03	Reservas de Reavaliação	91.107	91.647
2.05.03.01	Ativos Próprios	91.107	91.647
2.05.03.02	Controladas/Coligadas	0	0
2.05.04	Reservas de Lucro	732.209	732.209
2.05.04.01	Legal	50.044	50.044
2.05.04.02	Estatutária	686.030	686.030
2.05.04.03	Para Contingências	0	0
2.05.04.04	De Lucros a Realizar	0	0
2.05.04.05	Retenção de Lucros	0	0
2.05.04.06	Especial p/ Dividendos Não Distribuídos	0	0
2.05.04.07	Outras Reservas de Lucro	(3.865)	(3.865)

**01.01 - IDENTIFICAÇÃO**

1 - CÓDIGO CVM 01265-3	2 - DENOMINAÇÃO SOCIAL KLABIN S.A.	3 - CNPJ 89.637.490/0001-45
---------------------------	---------------------------------------	--------------------------------

**02.02 - BALANÇO PATRIMONIAL PASSIVO (Reais Mil)**

1 - CÓDIGO	2 - DESCRIÇÃO	3 -31/03/2004	4 -31/12/2003
2.05.04.07.01	Ações em tesouraria	(3.865)	(3.865)
2.05.05	Lucros/Prejuizos Acumulados	120.241	0

01.01 - IDENTIFICAÇÃO

1 - CÓDIGO CVM	2 - DENOMINAÇÃO SOCIAL	3 - CNPJ
01265-3	KLABIN S.A.	89.637.490/0001-45

03.01 - DEMONSTRAÇÃO DO RESULTADO (Reais Mil)

1 - CÓDIGO	2 - DESCRIÇÃO	3 - 01/01/2004 a 31/03/2004	4 - 01/01/2004 a 31/03/2004	5 - 01/01/2003 a 31/03/2003	6 - 01/01/2003 a 31/03/2003
3.01	Receita Bruta de Vendas e/ou Serviços	903.324	903.324	861.316	861.316
3.02	Deduções da Receita Bruta	(95.400)	(95.400)	(91.104)	(91.104)
3.03	Receita Líquida de Vendas e/ou Serviços	807.924	807.924	770.212	770.212
3.04	Custo de Bens e/ou Serviços Vendidos	(586.840)	(586.840)	(382.776)	(382.776)
3.05	Resultado Bruto	221.084	221.084	387.436	387.436
3.06	Despesas/Receitas Operacionais	(72.061)	(72.061)	(288.033)	(288.033)
3.06.01	Com Vendas	(69.746)	(69.746)	(74.968)	(74.968)
3.06.02	Gerais e Administrativas	(28.261)	(28.261)	(30.475)	(30.475)
3.06.03	Financeiras	(27.700)	(27.700)	(166.508)	(166.508)
3.06.03.01	Receitas Financeiras	26.877	26.877	(8.888)	(8.888)
3.06.03.02	Despesas Financeiras	(54.577)	(54.577)	(157.620)	(157.620)
3.06.04	Outras Receitas Operacionais	248	248	14.440	14.440
3.06.05	Outras Despesas Operacionais	(13.046)	(13.046)	(22.815)	(22.815)
3.06.06	Resultado da Equivalência Patrimonial	66.444	66.444	(7.707)	(7.707)
3.07	Resultado Operacional	149.023	149.023	99.403	99.403
3.08	Resultado Não Operacional	1.063	1.063	1.151	1.151
3.08.01	Receitas	1.219	1.219	1.156	1.156
3.08.02	Despesas	(156)	(156)	(5)	(5)
3.09	Resultado Antes Tributação/Participações	150.086	150.086	100.554	100.554
3.10	Provisão para IR e Contribuição Social	(19.338)	(19.338)	(33.666)	(33.666)
3.11	IR Diferido	(10.863)	(10.863)	(3.680)	(3.680)
3.12	Participações/Contribuições Estatutárias	0	0	0	0
3.12.01	Participações	0	0	0	0
3.12.02	Contribuições	0	0	0	0
3.13	Reversão dos Juros sobre Capital Próprio	0	0	0	0
3.15	Lucro/Prejuízo do Período	119.885	119.885	63.208	63.208

**01.01 - IDENTIFICAÇÃO**

1 - CÓDIGO CVM 01265-3	2 - DENOMINAÇÃO SOCIAL KLABIN S.A.	3 - CNPJ 89.637.490/0001-45
---------------------------	---------------------------------------	--------------------------------

**03.01 - DEMONSTRAÇÃO DO RESULTADO (Reais Mil)**

1 - CÓDIGO	2 - DESCRIÇÃO	3 - 01/01/2004 a 31/03/2004	4 - 01/01/2004 a 31/03/2004	5 - 01/01/2003 a 31/03/2003	6 - 01/01/2003 a 31/03/2003
	NÚMERO AÇÕES, EX-TESOURARIA (Mil)	917.683	917.683	917.683	917.683
	LUCRO POR AÇÃO (Reais)	0,13064	0,13064	0,06888	0,06888
	PREJUÍZO POR AÇÃO (Reais)				



**01.01 - IDENTIFICAÇÃO**

1 - CÓDIGO CVM 01265-3	2 - DENOMINAÇÃO SOCIAL KLABIN S.A.	3 - CNPJ 89.637.490/0001-45
---------------------------	---------------------------------------	--------------------------------

**08.01 - BALANÇO PATRIMONIAL ATIVO CONSOLIDADO (Reais Mil)**

1 - CÓDIGO	2 - DESCRIÇÃO	3 - 31/03/2004	4 - 31/12/2003
1	Ativo Total	4.050.148	3.824.898
1.01	Ativo Circulante	1.727.202	1.481.209
1.01.01	Disponibilidades	922.429	634.261
1.01.01.01	Caixa e bancos	37.698	71.160
1.01.01.02	Aplicações financeiras	884.731	563.101
1.01.02	Créditos	405.420	354.635
1.01.02.01	Clientes	448.784	397.637
1.01.02.02	Cambiais e duplicatas descontadas	(22.993)	(23.669)
1.01.02.03	Provisão contas de liquidação duvidosa	(20.371)	(19.333)
1.01.02.04	Empresas controladas e coligadas	0	0
1.01.03	Estoques	229.075	243.979
1.01.04	Outros	170.278	248.334
1.01.04.01	Impostos e contribuições a recuperar	70.274	117.346
1.01.04.02	Despesas antecipadas	8.131	9.182
1.01.04.03	Demais contas a receber	22.824	20.975
1.01.04.04	Depósitos em garantia	54.783	87.070
1.01.04.05	Títulos a receber	14.266	13.761
1.02	Ativo Realizável a Longo Prazo	458.836	463.590
1.02.01	Créditos Diversos	0	0
1.02.02	Créditos com Pessoas Ligadas	0	0
1.02.02.01	Com Coligadas	0	0
1.02.02.02	Com Controladas	0	0
1.02.02.03	Com Outras Pessoas Ligadas	0	0
1.02.03	Outros	458.836	463.590
1.02.03.01	Imp. renda e contrib. social diferidos	198.457	209.638
1.02.03.02	Depósitos judiciais	169.882	161.855
1.02.03.03	Impostos a compensar	10.056	10.172
1.02.03.04	Despesas antecipadas	2.560	425
1.02.03.05	Demais contas a receber	30.038	30.078
1.02.03.06	Títulos a receber	47.843	51.422
1.03	Ativo Permanente	1.864.110	1.880.099
1.03.01	Investimentos	10.084	10.222
1.03.01.01	Participações em Coligadas	0	0
1.03.01.02	Participações em Controladas	7.954	8.092
1.03.01.03	Outros Investimentos	2.130	2.130
1.03.02	Imobilizado	1.761.572	1.767.542
1.03.03	Diferido	92.454	102.335

**01.01 - IDENTIFICAÇÃO**

1 - CÓDIGO CVM	2 - DENOMINAÇÃO SOCIAL	3 - CNPJ
01265-3	KLABIN S.A.	89.637.490/0001-45

**08.02 - BALANÇO PATRIMONIAL PASSIVO CONSOLIDADO (Reais Mil)**

1 - CÓDIGO	2 - DESCRIÇÃO	3 - 31/03/2004	4 - 31/12/2003
2	Passivo Total	4.050.148	3.824.898
2.01	Passivo Circulante	795.746	909.595
2.01.01	Empréstimos e Financiamentos	350.617	421.891
2.01.02	Debêntures	0	0
2.01.03	Fornecedores	104.121	107.032
2.01.04	Impostos, Taxas e Contribuições	49.069	84.617
2.01.04.01	Impostos a recolher	26.813	20.043
2.01.04.02	Provisão p/ imp. renda e contrib. social	22.256	64.574
2.01.05	Dividendos a Pagar	200.238	200.238
2.01.06	Provisões	0	0
2.01.07	Dívidas com Pessoas Ligadas	0	0
2.01.08	Outros	91.701	95.817
2.01.08.01	Salários, férias e encargos sociais	36.375	51.632
2.01.08.02	Demais contas a pagar	55.326	44.185
2.02	Passivo Exigível a Longo Prazo	1.315.192	1.097.602
2.02.01	Empréstimos e Financiamentos	1.042.135	812.606
2.02.02	Debêntures	0	0
2.02.03	Provisões	0	0
2.02.04	Dívidas com Pessoas Ligadas	0	0
2.02.05	Outros	273.057	284.996
2.02.05.01	Imp. renda e contrib. social diferidos	6.573	6.891
2.02.05.02	Provisão para contingências	231.854	248.310
2.02.05.03	Demais contas a pagar	34.630	29.795
2.03	Resultados de Exercícios Futuros	0	0
2.04	Participações Minoritárias	1.808	0
2.05	Patrimônio Líquido	1.937.402	1.817.701
2.05.01	Capital Social Realizado	800.000	800.000
2.05.02	Reservas de Capital	193.845	193.845
2.05.02.01	Especial Lei 8200/91	83.986	83.986
2.05.02.02	Ágio na emissão de ações	109.646	109.646
2.05.02.03	Incentivos fiscais	213	213
2.05.03	Reservas de Reavaliação	91.107	91.647
2.05.03.01	Ativos Próprios	91.107	91.647
2.05.03.02	Controladas/Coligadas	0	0
2.05.04	Reservas de Lucro	732.209	732.209
2.05.04.01	Legal	50.044	50.044
2.05.04.02	Estatutária	686.030	686.030
2.05.04.03	Para Contingências	0	0
2.05.04.04	De Lucros a Realizar	0	0
2.05.04.05	Retenção de Lucros	0	0
2.05.04.06	Especial p/ Dividendos Não Distribuídos	0	0

**01.01 - IDENTIFICAÇÃO**

1 - CÓDIGO CVM 01265-3	2 - DENOMINAÇÃO SOCIAL KLABIN S.A.	3 - CNPJ 89.637.490/0001-45
---------------------------	---------------------------------------	--------------------------------

**08.02 - BALANÇO PATRIMONIAL PASSIVO CONSOLIDADO (Reais Mil)**

1 - CÓDIGO	2 - DESCRIÇÃO	3 -31/03/2004	4 -31/12/2003
2.05.04.07	Outras Reservas de Lucro	(3.865)	(3.865)
2.05.04.07.01	Ações em tesouraria	(3.865)	(3.865)
2.05.05	Lucros/Prejuízos Acumulados	120.241	0

01.01 - IDENTIFICAÇÃO

1 - CÓDIGO CVM	2 - DENOMINAÇÃO SOCIAL	3 - CNPJ
01265-3	KLABIN S.A.	89.637.490/0001-45

09.01 - DEMONSTRAÇÃO DO RESULTADO CONSOLIDADO (Reais Mil)

1 - CÓDIGO	2 - DESCRIÇÃO	3 - 01/01/2004 a 31/03/2004	4 - 01/01/2004 a 31/03/2004	5 - 01/01/2003 a 31/03/2003	6 - 01/01/2003 a 31/03/2003
3.01	Receita Bruta de Vendas e/ou Serviços	729.272	729.272	979.721	979.721
3.02	Deduções da Receita Bruta	(99.029)	(99.029)	(111.242)	(111.242)
3.03	Receita Líquida de Vendas e/ou Serviços	630.243	630.243	868.479	868.479
3.04	Custo de Bens e/ou Serviços Vendidos	(341.422)	(341.422)	(434.818)	(434.818)
3.05	Resultado Bruto	288.821	288.821	433.661	433.661
3.06	Despesas/Receitas Operacionais	(137.005)	(137.005)	(333.361)	(333.361)
3.06.01	Com Vendas	(70.501)	(70.501)	(113.981)	(113.981)
3.06.02	Gerais e Administrativas	(29.097)	(29.097)	(35.907)	(35.907)
3.06.03	Financeiras	(21.901)	(21.901)	(175.789)	(175.789)
3.06.03.01	Receitas Financeiras	29.999	29.999	3.115	3.115
3.06.03.02	Despesas Financeiras	(51.900)	(51.900)	(178.904)	(178.904)
3.06.04	Outras Receitas Operacionais	248	248	11.798	11.798
3.06.05	Outras Despesas Operacionais	(15.618)	(15.618)	(19.415)	(19.415)
3.06.06	Resultado da Equivalência Patrimonial	(136)	(136)	(67)	(67)
3.07	Resultado Operacional	151.816	151.816	100.300	100.300
3.08	Resultado Não Operacional	1.063	1.063	1.268	1.268
3.08.01	Receitas	1.219	1.219	1.379	1.379
3.08.02	Despesas	(156)	(156)	(111)	(111)
3.09	Resultado Antes Tributação/Participações	152.879	152.879	101.568	101.568
3.10	Provisão para IR e Contribuição Social	(21.953)	(21.953)	(36.477)	(36.477)
3.11	IR Diferido	(10.863)	(10.863)	(1.043)	(1.043)
3.12	Participações/Contribuições Estatutárias	0	0	0	0
3.12.01	Participações	0	0	0	0
3.12.02	Contribuições	0	0	0	0
3.13	Reversão dos Juros sobre Capital Próprio	0	0	0	0
3.14	Participações Minoritárias	(178)	(178)	(840)	(840)
3.15	Lucro/Prejuízo do Período	119.885	119.885	63.208	63.208

01.01 - IDENTIFICAÇÃO

1 - CÓDIGO CVM 01265-3	2 - DENOMINAÇÃO SOCIAL KLABIN S.A.	3 - CNPJ 89.637.490/0001-45
---------------------------	---------------------------------------	--------------------------------

09.01 - DEMONSTRAÇÃO DO RESULTADO CONSOLIDADO (Reais Mil)

1 - CÓDIGO	2 - DESCRIÇÃO	3 - 01/01/2004 a 31/03/2004	4 - 01/01/2004 a 31/03/2004	5 - 01/01/2003 a 31/03/2003	6 - 01/01/2003 a 31/03/2003
	NÚMERO AÇÕES, EX-TESOURARIA (Mil)	917.683	917.683	917.683	917.683
	LUCRO POR AÇÃO (Reais)	0,13064	0,13064	0,06888	0,06888
	PREJUÍZO POR AÇÃO (Reais)				

---

01265-3 KLABIN S.A.

89.637.490/0001-45

---

---

**06.01 - NOTAS EXPLICATIVAS**

---

**1 CONTEXTO OPERACIONAL**

**As Notas Explicativas estão sendo apresentadas em milhares de reais ou dólares norte-americanos, exceto quando mencionado.**

A Klabin S.A. e controladas atuam nos seguintes segmentos da indústria de papel para atendimento aos mercados interno e externo: reflorestamento e madeira, papéis de embalagem, sacos de papel, envelopes e caixas de papelão ondulado. Suas atividades são integradas desde o florestamento até a fabricação dos produtos finais.

Durante o exercício de 2003 foram realizadas operações de desinvestimentos que alteraram significativamente a situação patrimonial e financeira da Klabin S.A. e resultaram no encerramento das atividades da companhia nos segmentos de papel imprensa, celulose de mercado, celulose solúvel e papéis sanitários. Em consequência dessas operações, a comparabilidade das demonstrações financeiras, bem como da demonstração do fluxo de caixa, está prejudicada.

Com o objetivo de possibilitar uma melhor apreciação dessas operações sobre a situação patrimonial e financeira das empresas Klabin, apresentamos a seguir informações “pro forma” sobre determinadas contas da demonstração do resultado do período findo em 31 de março de 2003. Na elaboração dessas informações “pro forma”, preparada em conformidade com as práticas contábeis adotadas no Brasil, foram excluídos os segmentos que não fazem parte do portfólio de negócios atual da companhia:

	<b>Consolidado</b>	
	<b>“Pro Forma”</b>	
	<b>31/03/2004</b>	<b>31/03/2003</b>
Receita bruta das vendas	729.272	746.658
Receita líquida das vendas	630.243	631.880
Lucro bruto	288.821	298.920
Despesas com vendas	(70.501)	(83.670)
Despesas administrativas	(29.097)	(29.905)
Outras líquidas	(15.370)	(4.322)
Lucro operacional antes do resultado financeiro e da equivalência patrimonial	173.853	181.023

O lucro operacional antes do resultado financeiro está líquido de depreciação, amortização e exaustão no valor de R\$ 56.534 no 1º Trim de 2004 e R\$ 63.062 no 1º Trim de 2003.

Durante o período a sociedade controladora (Klabin S.A.) constituiu 11 sociedades em conta de participação (SCP's) com o propósito específico de captar recursos financeiros para projetos de reflorestamento. A sociedade controladora, na qualidade de sócio ostensiva, contribuiu com ativos florestais, basicamente florestas e com o direito de uso das terras e os sócios ocultos contribuíram em dinheiro para as referidas SCP's. Essas SCP's asseguram à Klabin S.A. o direito de preferência para aquisição das florestas a preços de mercado.

01265-3 KLABIN S.A.

89.637.490/0001-45

**06.01 - NOTAS EXPLICATIVAS**

**2 PRINCIPAIS PRÁTICAS CONTÁBEIS**

**a) Princípios contábeis aplicados**

As informações trimestrais são apresentadas de acordo com as práticas contábeis adotadas no Brasil, suplementados por normas e regulamentos emitidos pela Comissão de Valores Mobiliários – CVM, e foram elaboradas segundo princípios, métodos e critérios uniformes em relação àqueles adotados na elaboração das demonstrações financeiras do exercício findo em 31 de dezembro de 2003.

**b) Demonstração do resultado de operações descontinuadas**

A demonstração do resultado de 31 de março de 2003, incluída nestas Informações Trimestrais contempla os resultados das empresas, proporcionais às participações societárias das anteriormente investidas: Norske Skog Klabin Comércio e Indústria Ltda.; Klabin Kimberly S.A. e KCK Tissue S.A., e ainda, o resultado integral das antigas controladas Riocell S.A., Riocell Trade Limited e Klabin Bacell S.A., conforme demonstrados a seguir:

**Demonstração do resultado períodos findos em 31 de março de 2003:**

	Norske Skog Klabin Com. e Ind. Ltda. 50%	Klabin Kimberly S.A. Consolidado 50%	KCK Tissue S.A. 50%	Riocell S.A. 100%	Riocell Trade Limited 99,50%	Klabin Bacell S.A. 81,71%
Receita líquida das vendas	45.719	148.718	11.723		103.908	35.962
Custo dos produtos vendidos	(47.796)	(98.992)	(9.781)		(98.976)	(26.396)
Lucro (prejuízo) bruto	(2.077)	49.726	1.942		4.932	9.566
Receitas (despesas) operac.	(28.846)	(46.390)	(1.126)	2.655	(4.097)	(2.144)
Resultado financeiro	(2.734)	(5.546)	3.275	(3.044)	41	(862)
Resultado operacional	(33.657)	(2.210)	4.091	(389)	876	6.560
Receitas (despesas) não operac	(213)	246				120
Contrib. social / imp. renda	3.627	338				(2.056)
Participação minoritária		16				
Resultado líquido do período	<b>(30.243)</b>	<b>(1.610)</b>	<b>4.091</b>	<b>(389)</b>	<b>876</b>	<b>4.624</b>

01265-3 KLABIN S.A.

89.637.490/0001-45

**06.01 - NOTAS EXPLICATIVAS**

**3 DISPONIBILIDADES**

	<b>Controladora</b>		<b>Consolidado</b>	
	<b>31/03/2004</b>	<b>31/12/2003</b>	<b>31/03/2004</b>	<b>31/12/2003</b>
Caixa e bancos	34.481	65.348	37.698	71.160
Aplicações financeiras	809.459	559.963	846.932	563.101
Aplicações financeiras - contas vinculadas	37.799		37.799	
	<b>881.739</b>	<b>625.311</b>	<b>922.429</b>	<b>634.261</b>

Em 31 de março de 2004, a companhia possuía R\$ 37.799 de aplicações financeiras dados em garantia de empréstimo junto ao Banco Votorantin podendo essa garantia ser, por liberalidade da companhia, substituída por recebíveis.

**4 DEPÓSITOS EM GARANTIA**

Encontra-se classificado no ativo circulante o montante de R\$ 54.783 e R\$ 87.070 em 31 de março de 2004 e 31 de dezembro de 2003, respectivamente, vinculado em garantia de empréstimos.

**5 IMPOSTO DE RENDA E CONTRIBUIÇÃO SOCIAL**

**a) Natureza e expectativa de realização ou liquidação dos tributos diferidos**

	<b>Controladora</b>		<b>Consolidado</b>	
	<b>31/03/2004</b>	<b>31/12/2003</b>	<b>31/03/2004</b>	<b>31/12/2003</b>
	<b>Imposto de renda</b>	<b>Contribuição social</b>	<b>Imposto de renda</b>	<b>Contribuição social</b>
Provisões temporariamente não dedutíveis	49.029	17.651	46.732	16.824
Tributos em discussão judicial	36.784		42.380	
Prejuízos fiscais e bases negativas	66.991	28.002	73.020	30.682
<b>Ativo realizável a longo prazo</b>	<b>152.804</b>	<b>45.653</b>	<b>162.132</b>	<b>47.506</b>
Depreciação acelerada incentivada	5.611	962	5.929	962
<b>Passivo exigível a longo prazo</b>	<b>5.611</b>	<b>962</b>	<b>5.929</b>	<b>962</b>
	<b>Controladora</b>		<b>Consolidado</b>	
	<b>31/03/2004</b>	<b>31/12/2003</b>	<b>31/03/2004</b>	<b>31/12/2003</b>
Provisões temporariamente não dedutíveis	49.029	17.651	46.732	16.824
Tributos em discussão judicial	36.784		42.380	
Prejuízos fiscais e bases negativas	66.991	28.002	73.020	30.682
<b>Ativo realizável a longo prazo</b>	<b>152.804</b>	<b>45.653</b>	<b>162.132</b>	<b>47.506</b>
Depreciação acelerada incentivada	5.611	962	5.929	962
<b>Passivo exigível a longo prazo</b>	<b>5.611</b>	<b>962</b>	<b>5.929</b>	<b>962</b>



---

01265-3 KLABIN S.A.

89.637.490/0001-45

---

### 06.01 - NOTAS EXPLICATIVAS

---

A administração, com base em orçamento e plano de negócios aprovados pelo conselho fiscal e pelo conselho de administração, espera que os créditos fiscais sejam realizados durante os exercícios de 2004 a 2007, conforme demonstrado a seguir:

	<b>Controladora e Consolidado</b>		<b>Controladora e Consolidado</b>	
	<b>31/03/2004</b>		<b>31/12/2003</b>	
	<b>Imposto de renda</b>	<b>Contribuição social</b>	<b>Imposto de renda</b>	<b>Contribuição social</b>
2004	37.054	13.339	37.054	13.339
2005	44.077	15.868	44.077	15.868
2006	45.281	16.301	45.281	16.301
2007	26.392	145	35.720	1.998
	<b>152.804</b>	<b>45.653</b>	<b>162.132</b>	<b>47.506</b>

Tendo em vista ser difícil prever com exatidão o prazo de realização dos impostos diferidos, sobretudo os relacionados às provisões não dedutíveis e tributos em discussão judicial, a administração da companhia decidiu manter a totalidade dos referidos créditos tributários classificados no ativo realizável a longo prazo.

01265-3 KLABIN S.A.

89.637.490/0001-45

**06.01 - NOTAS EXPLICATIVAS**

**b) Conciliação do imposto de renda e da contribuição social com o resultado da aplicação direta da alíquota dos respectivos tributos sobre o resultado do exercício**

	31/03/2004		Controladora 31/03/2003	
	Imposto de renda	Contrib. Social	Imposto de renda	Contrib. Social
Resultado antes do imposto de renda e contribuição social	150.086	150.086	100.554	100.554
Alíquota	25%	9%	25%	9%
	<b>37.522</b>	<b>13.508</b>	<b>25.139</b>	<b>9.050</b>
Imposto de renda e contribuição social no resultado:				
. Corrente	13.134	6.204	28.422	5.244
. Diferido	9.010	1.853	(970)	4.650
	22.144	8.057	27.452	9.894
<b>Diferença</b>	<b>(15.378)</b>	<b>(5.451)</b>	<b>2.313</b>	<b>844</b>

**Conciliação**

**Adições (exclusões) permanentes:**

. Resultado de equivalência patrimonial	(66.444)	(66.444)	7.707	7.707
. Contribuição previdência privada	3.569	3.569		
. Realização da correção monetária especial	1.072	1.072	501	501
. Doações e brindes	1.743	1.743	1.152	1.152
. Royalties indedutíveis	1.259		1.267	
. Ágio amortizado			1.450	
. Outros	9		19	
	(58.792)	(60.060)	12.096	9.360
Alíquota	25%	9%	25%	9%
Total adições (exclusões) permanentes	(14.698)	(5.405)	3.024	842
Dedução incentivos fiscais	(522)		(705)	
Outros	(158)	(46)	(6)	2
	<b>(15.378)</b>	<b>(5.451)</b>	<b>2.313</b>	<b>844</b>

01265-3 KLABIN S.A.

89.637.490/0001-45

**06.01 - NOTAS EXPLICATIVAS**

	<b>Consolidado</b>			
	<b>31/03/2004</b>		<b>31/03/2003</b>	
	<b>Imposto de renda</b>	<b>Contrib. Social</b>	<b>Imposto de renda</b>	<b>Contrib. Social</b>
Resultado antes do imposto de renda e contribuição social	152.879	152.879	101.568	101.568
Alíquota	25%	9%	25%	9%
	<b>38.220</b>	<b>13.759</b>	<b>25.392</b>	<b>9.141</b>
Imposto de renda e contribuição social no resultado:				
. Corrente	14.855	7.098	30.679	5.798
. Diferido	9.010	1.853	(2.975)	4.018
	23.865	8.951	27.704	9.816
<b>Diferença</b>	<b>(14.355)</b>	<b>(4.808)</b>	<b>2.312</b>	<b>675</b>
<b>Conciliação</b>				
<b>Adições (exclusões) permanentes:</b>				
. Resultado de equivalência patrimonial	136	136	67	67
. Diferença de tributação em empresas controladas	(56.605)	(56.605)		
. Contribuição previdência privada	3.569	3.569	10	10
. Realização da correção monetária especial	1.072	1.072	501	501
. Doações e brindes	1.743	1.743	1.204	1.204
. Ágio amortizado			1.450	
. Royalties	1.259		9.982	
. Outros	9		46	
	(48.817)	(50.085)	13.260	1.782
Alíquota	25%	9%	25%	9%
Total adições (exclusões) permanentes	(12.204)	(4.508)	3.315	160
Dedução incentivos fiscais	(522)		(705)	
Crédito fiscal diferido não constituído	79	28	1.107	1.102
Efeitos tributários sobre variação cambial de investimentos	(523)	(188)	796	287
Efeitos tributários sobre lucro não realizado			(1.998)	(745)
Compensação prejuízos fiscais e bases não constituídas			(133)	(117)
Lucros não tributados no exterior	(1.000)	(360)		
Outros	(185)	220	(70)	(12)
	<b>(14.355)</b>	<b>(4.808)</b>	<b>2.312</b>	<b>675</b>

01265-3 KLABIN S.A.

89.637.490/0001-45

**06.01 - NOTAS EXPLICATIVAS**

**6 INVESTIMENTOS EM EMPRESAS CONTROLADAS**

			<b>31/03/2004</b>
	%		Equivalência patrimonial acumulada no período
<u>Empresas controladas</u>	<u>participação</u>	<u>Investimento</u>	
. Mirca Limited	100,00	73.156	4.460
. Klabin Argentina S.A.	100,00	50.906	1.544
. Klabin Monte Alegre Com. e Ind. Ltda.	(*) 100,00	0	(196)
. IKAPÊ Empreendimentos	100,00	3.220	(15)
. Klapart Participações S.A.	100,00	13.579	
. Outras		3.217	(239)
		<b>144.078</b>	<b>5.554</b>
<u>Sociedades em conta de participação</u>	<u>Participação Média - %</u>		
. Paraná (5 SCP's)	99,59	63.012	29.575
. Santa Catarina (6 SCP's)	99,91	40.647	31.315
		<b>103.659</b>	<b>60.890</b>
		<b>247.737</b>	<b>66.444</b>

(\*) Empresa incorporada por Klabin S.A. em 29 de fevereiro de 2004.

**7 IMOBILIZADO**

**a) Controladora**

					<b>31/03/2004</b>	<b>31/12/2003</b>
	<b>Taxa anual de % depreciação</b>	<b>Custo</b>	<b>Reavaliação</b>	<b>Depreciação e exaustão acumuladas</b>	<b>Depreciação reavaliada acumulada</b>	<b>Total</b>
Terrenos		82.297	75.973			158.270
Edifícios e construções	4	261.926	46.025	(114.322)	(30.923)	162.706
Máquinas, equips. e instalações	5 a 20	2.083.624	90.140	(1.192.227)	(90.140)	891.397
Bens de transporte	20	48.172		(45.107)		3.065
Móveis e utensílios	10	17.846		(12.922)		4.924
Computadores e softwares	20	77.846		(56.876)		20.970
Florestamento e reflorestamento		411.960		(147.075)		264.885
Investimentos em curso		121.539				121.539
Outros	10	70.179	7.055	(13.993)	(4.559)	58.682
		<b>3.175.389</b>	<b>219.193</b>	<b>(1.582.522)</b>	<b>(125.622)</b>	<b>1.686.438</b>
						<b>1.728.299</b>

01265-3 KLABIN S.A.

89.637.490/0001-45

**06.01 - NOTAS EXPLICATIVAS**

**b) Consolidado**

	Taxa anual		Reava- liação	Depreciação e exaustão acumuladas	Depreciação reavaliada acumulada	31/03/2004	31/12/2003
	de % depreciação	Custo				Total	Total
Terrenos		97.937	75.973			173.910	173.851
Edifícios e construções	4	279.311	46.025	(116.825)	(30.923)	177.588	178.619
Máquinas, equips. e instalações	5 a 20	2.115.766	90.140	(1.210.954)	(90.140)	904.812	926.035
Bens de transporte	20	48.772		(45.403)		3.369	3.875
Móveis e utensílios	10	19.301		(13.590)		5.711	5.811
Computadores e softwares	20	78.768		(57.706)		21.062	23.671
Florestamento e reflorestamento		435.430		(147.075)		288.355	292.665
Investimentos em curso		127.957				127.957	127.422
Outros	10	70.305	7.055	(13.993)	(4.559)	58.808	35.593
		<u>3.273.547</u>	<u>219.193</u>	<u>(1.605.546)</u>	<u>(125.622)</u>	<u>1.761.572</u>	<u>1.767.542</u>

- i) Conforme deliberações em Assembléias Gerais realizadas entre 1983 e 1992, foi contabilizada por Indústrias Klabin S.A., incorporada pela Klabin S.A. reavaliação de ativos com base em laudos emitidos por empresas especializadas. Consoante faculdade prevista no Pronunciamento Técnico XXIV do Instituto dos Auditores Independentes do Brasil – IBRACON e referendado pela Deliberação CVM nº 183/95, a administração da companhia optou por manter registradas as reservas de reavaliação existentes em 30 de junho de 1995.
- ii) Com base nas disposições da Deliberação CVM nº 183/95, a parcela realizada da reavaliação é transferida para lucros acumulados, juntamente com a parcela do imposto de renda e da contribuição social incidentes sobre essa reserva de reavaliação realizada.

01265-3 KLABIN S.A.

89.637.490/0001-45

**06.01 - NOTAS EXPLICATIVAS**

**8 DIFERIDO**

		31/03/2004		31/12/2003
	Custo	Amortização acumulada	Líquido	Líquido
<b><u>Controladora</u></b>				
Ágio na aquisição de empresas incorporadas:				
. Igaras Papéis e Embalagens S.A.	(i) 186.364	107.863	78.501	87.819
Gastos implant. e pré-operacionais	(ii) 32.939	25.895	7.044	7.342
Gastos de reorganização e instalação	(ii) 1.699	1.095	604	671
Outros	4.687	2.451	2.236	2.450
	<b>225.689</b>	<b>137.304</b>	<b>88.385</b>	<b>98.282</b>
<b><u>Consolidado</u></b>				
Klabin Argentina S.A.	11.028	9.812	1.216	1.384
Outras	3.406	553	2.853	2.669
	<b>240.123</b>	<b>147.669</b>	<b>92.454</b>	<b>102.335</b>

- (i) *Ágio fundamentado por expectativa de rentabilidade futura e amortizado com base nas respectivas projeções de resultados em cinco anos.*
- (ii) *Compreende as despesas pré-operacionais das unidades de branqueamento e de cloro-soda da Klabin S.A., que estão sendo amortizadas em dez anos, e despesas de implantação e pré-operacionais de diversos projetos das divisões industriais, que estão sendo amortizadas no prazo de cinco anos.*

**9 FINANCIAMENTOS**

**a) Posição**

		31/03/2004		31/12/2003
	Juros Anuais - %	Curto Prazo	Longo Prazo	Total
<b><u>Controladora</u></b>				
<b><u>Em moeda nacional</u></b>				
. BNDES	7,0 a 11,5	120.069	284.803	404.872
. FINAME	7,5 a 10,5	6.439	11.255	17.694
. Outros	1 a 110 do CDI	4.353	128.717	133.070
		<b>130.861</b>	<b>424.775</b>	<b>555.636</b>
<b><u>Em moeda estrangeira</u></b>				
. Financiamento de ativo fixo	2,0 a 6,0	14.673	10.779	25.452
. Eurobônus	11,0	206.588		206.588
. Financiamentos à exportação	2,7 a 7,0	177.567	548.571	726.138
		<b>398.828</b>	<b>559.350</b>	<b>958.178</b>
		<b>529.689</b>	<b>984.125</b>	<b>1.513.814</b>
. Contrato de troca de índices - hedge	100 do CDI	3.220	58.010	61.230
		<b>532.909</b>	<b>1.042.135</b>	<b>1.575.044</b>
				<b>1.431.933</b>

01265-3 KLABIN S.A.

89.637.490/0001-45

**06.01 - NOTAS EXPLICATIVAS**

<u>Consolidado</u>	Juros %				31/03/2004	31/12/2003
	Média	Anuais	Curto Prazo	Longo Prazo	Total	Total
	Ponderada					
<b><u>Em moeda nacional</u></b>						
. BNDES	10,3	7,0 a 11,5	120.069	284.803	404.872	431.225
. FINAME	10,2	7,5 a 10,5	6.439	11.255	17.694	18.958
. Outros	22,2	1 a 110 do CDI	4.353	128.717	133.070	14.218
			<u>130.861</u>	<u>424.775</u>	<u>555.636</u>	<u>464.401</u>
<b><u>Em moeda estrangeira</u></b>						
. Financiamento de ativo fixo	4,5	2,0 a 6,0	14.673	10.779	25.452	27.609
. Eurobônus	11,0	11,0	66.414		66.414	67.881
. Financiamentos exportação	4,5	2,7 a 7,0	135.449	548.571	684.020	624.200
			<u>216.536</u>	<u>559.350</u>	<u>775.886</u>	<u>719.690</u>
			<u>347.397</u>	<u>984.125</u>	<u>1.331.522</u>	<u>1.184.091</u>
. Contrato de troca de índices - hedge		100 do CDI	3.220	58.010	61.230	50.406
			<u>350.617</u>	<u>1.042.135</u>	<u>1.392.752</u>	<u>1.234.497</u>
<b><u>Vencimentos no longo prazo:</u></b>						
	2005			341.205		
	2006			420.820		
	2007			148.728		
	2008			112.306		
	2009			13.540		
	2010			5.536		
				<u>1.042.135</u>		

**b) Garantias**

Os encargos financeiros provisionados estão incluídos nas próprias contas de financiamentos, que estão garantidos por estoques, terrenos, edifícios, benfeitorias, máquinas, equipamentos e instalações, depósitos em garantia, bem como por avais e fianças de terceiros.

**10 PATRIMÔNIO LÍQUIDO**

**a) Movimentação**

<b>Saldo em 31 de dezembro de 2003</b>	<b>1.817.701</b>
Lucro líquido do período	119.885
Imposto de renda sobre reserva de reavaliação	(184)
<b>Saldo em 31 de março de 2004</b>	<b>1.937.402</b>

---

01265-3 KLABIN S.A.

89.637.490/0001-45

---

---

**06.01 - NOTAS EXPLICATIVAS**

---

**b) Reserva de reavaliação**

Consoante facultado pela instrução CVM nº 197/93, a companhia decidiu não aplicar os dispositivos previstos nos artigos 1º e 2º da Instrução CVM nº 189/92 (imposto de renda e contribuição social sobre a reserva de reavaliação). A aplicação desses dispositivos ajustaria a reserva de reavaliação nos seguintes valores:

Reserva de reavaliação em 31 de março de 2004	91.107
Parcela relativa à correção monetária prevista na Lei 8.200/91, incluída na reserva de reavaliação	(45.155)
Encargos tributários	(15.624)
	<hr/>
	<b>30.328</b>

**c) Ações em tesouraria**

Em 31 de março de 2004 e 31 de dezembro de 2003, a companhia mantinha em tesouraria 1.117.045 ações, ao preço médio de R\$ 3,46 sendo 221.829 ordinárias e 895.216 preferenciais.

**d) Dividendos**

Em Assembléia Geral Ordinária realizada em 23 de março de 2004, foi aprovada a distribuição de dividendos complementares do exercício de 2003, no valor de R\$ 204,79 por lote de mil ações ordinárias e R\$ 225,27 por lote de mil ações preferenciais no total de R\$ 200.238, com pagamento a partir de 12 de abril de 2004.

**11 INSTRUMENTOS FINANCEIROS**

**a) Gerenciamento de risco**

A Klabin S.A. e controladas participam de operações envolvendo instrumentos financeiros, todos registrados em contas patrimoniais, que se destinam a atender suas necessidades operacionais, bem como a reduzir a exposição a riscos financeiros, principalmente de crédito, de moeda e de taxa de juros. A administração desses riscos é efetuada por meio da definição de estratégias, estabelecimento de sistemas de controle e determinação de limite de posições. Não são realizadas operações envolvendo instrumentos financeiros com finalidade especulativa.



---

01265-3 KLABIN S.A.

89.637.490/0001-45

---

---

**06.01 - NOTAS EXPLICATIVAS**

---

**b) Risco de crédito**

Esses riscos são administrados por normas específicas de aceitação de clientes, análise de crédito e estabelecimento de limites de exposição por cliente (nenhum cliente representa, individualmente, mais que 15% das vendas consolidadas totais).

**c) Risco de moeda e operações com derivativos**

A Klabin S.A. realiza operações envolvendo instrumentos financeiros derivativos para proteger o seu passivo ou exposição líquida em dólares norte-americanos dos efeitos de variações cambiais. As operações de “*hedge*” sem caixa (“*swap*”) substituem a variação cambial passiva pela variação do CDI (Certificado de Depósitos Interbancários). Os ganhos ou perdas apurados nestas operações são integralmente reconhecidos no resultado do exercício e registrados como acréscimos ou reduções das correspondentes obrigações. Neste trimestre foi apurada uma perda de R\$ 10.932.

Adicionalmente, como cerca de 33% das vendas são realizadas em dólares norte-americanos, a administração acredita haver uma proteção natural de parte do seu passivo em moeda estrangeira a partir de suas operações tradicionais de venda.

01265-3 KLABIN S.A.

89.637.490/0001-45

**06.01 - NOTAS EXPLICATIVAS**

**12 DEMONSTRAÇÃO DO FLUXO DE CAIXA**

	<b>31/03/2004</b>		<b>31/03/2003</b>
	<b>Controladora</b>	<b>Consolidado</b>	<b>Consolidado</b>
<b>Atividades Operacionais</b>			
Lucro líquido do período	119.885	119.885	63.208
<b>Despesas (receitas) que não afetam o caixa e equivalentes:</b>			
. Depreciação, amortização e exaustão	53.071	56.534	84.347
. Amortização de ágio			1.484
. Resultado na alienação de ativos	(783)	(783)	(1.278)
. Provisão para perdas do ativo permanente			(4)
. Imposto de renda e contribuição social diferidos	10.863	10.863	1.043
. Despesa de imposto de renda e contribuição social	19.338	21.953	36.477
. Juros e variação cambial sobre empréstimos e financiamentos	45.095	40.702	129.795
. Resultado de equivalência patrimonial	(66.444)	136	67
. Variação cambial sobre investimentos no exterior	(996)	(1.964)	9.604
. Participação de minoritários		1.808	838
<b>Redução (aumento) nas contas do ativo</b>			
. Aplicações no mercado financeiro			3.445
. Contas a receber	2.413	(50.785)	(77.294)
. Estoques	7.042	20.788	(26.456)
. Impostos a recuperar	18.170	47.188	(17.127)
. Despesas antecipadas	(1.303)	(1.084)	12.015
. Demais contas a receber	89.314	88.338	(6.076)
<b>Aumento (redução) nas contas do passivo</b>			
. Fornecedores	47.090	(2.911)	14.417
. Impostos a recolher	6.371	6.770	(1.783)
. Imposto de renda e contribuição social a pagar	(64.014)	(64.455)	23
. Salários, férias e encargos a pagar	(15.343)	(15.257)	(12.964)
. Provisão para contingências	(16.456)	(16.456)	15.642
. Resultados de exercícios futuros			(2.605)
. Demais contas a pagar	(16.555)	15.976	(26.659)
<b>Geração de caixa em atividades operacionais (a transportar)</b>	<b>236.758</b>	<b>277.246</b>	<b>200.159</b>

01265-3 KLABIN S.A.

89.637.490/0001-45

**06.01 - NOTAS EXPLICATIVAS**

	31/03/2004		31/03/2003
	Controladora	Consolidado	Consolidado
<b>Geração de caixa em atividades operacionais (transporte)</b>	<b>236.758</b>	<b>277.246</b>	<b>200.159</b>
<b>Atividades de Investimento:</b>			
. Depósitos em garantia	(54.783)	(54.783)	
. Aquisição de bens do ativo imobilizado	(42.955)	(44.292)	(41.481)
. Aumento do ativo diferido	(238)	(418)	(2.966)
. Venda de ativo imobilizado	890	890	1.442
. Depósitos judiciais	(7.975)	(8.027)	
. Empréstimo a empresas ligadas	(120)		5.533
. Outros investimentos, líquido			108
. Incorporação de empresa controlada	61.943		
<b>Utilização de caixa em atividades de investimento</b>	<b>(43.238)</b>	<b>(106.630)</b>	<b>(37.364)</b>
<b>Atividades de Financiamento:</b>			
. Captação de financiamentos	258.076	258.076	247.161
. Amortização de financiamentos	(132.856)	(120.359)	(313.278)
. Pagamento de juros	(28.544)	(20.165)	(97.675)
. Empréstimo à empresas ligadas	(33.768)		
<b>Utilização de caixa em atividades de financiamento</b>	<b>62.908</b>	<b>117.552</b>	<b>(163.792)</b>
<b>Aumento no caixa e equivalentes</b>	<b>256.428</b>	<b>288.168</b>	<b>(997)</b>
<b>Saldo inicial de caixa e equivalentes</b>	<b>625.311</b>	<b>634.261</b>	<b>75.428</b>
<b>Saldo final de caixa e equivalentes</b>	<b>881.739</b>	<b>922.429</b>	<b>74.431</b>
	<b>256.428</b>	<b>288.168</b>	<b>(997)</b>

---

01265-3 KLABIN S.A.

89.637.490/0001-45

---

---

**07.01 - COMENTÁRIO DO DESEMPENHO DA COMPANHIA NO TRIMESTRE**

---

Com o objetivo de permitir uma análise mais ampla do desempenho das empresas Klabin, apresentamos comentários sobre o resultado consolidado do período. Vide Quadro **08.01 – COMENTÁRIO DO DESEMPENHO CONSOLIDADO NO TRIMESTRE.**

01265-3 KLABIN S.A.

89.637.490/0001-45

## 12.01 - COMENTÁRIO DO DESEMPENHO CONSOLIDADO NO TRIMESTRE

### Considerações Iniciais

Para possibilitar a análise entre o 1T04 e o 1T03, tendo em vista que a reestruturação ocorrida em 2003 não permite uma comparação adequada, foram elaboradas demonstrações pro forma para o 1T03, desconsiderando os negócios que não fazem mais parte da Klabin S.A., exceto papel imprensa.

As informações operacionais e financeiras da companhia relativas ao 1T04 e 4T03, exceto onde esteja indicado de outra forma, são apresentadas com base em números consolidados e em Reais, conforme a legislação societária brasileira.

### Principais Indicadores

R\$ milhões	1T04	1T03 (*)	4T03	Varição 1T04/1T03	Varição 1T04/4T03
<b>Receita Líquida</b>	<b>630</b>	<b>632</b>	<b>599</b>	<b>(0%)</b>	<b>5%</b>
Mercado interno	419	463	445	(10%)	(6%)
Exportação	211	169	154	25%	37%
% Exportação	33%	27%	26%		
<b>Lucro Bruto</b>	<b>289</b>	<b>299</b>	<b>243</b>	<b>(3%)</b>	<b>19%</b>
<i>Margem Bruta</i>	46%	47%	41%		
Despesas de vendas	(71)	(84)	(70)	(15%)	2%
Despesas gerais e administrativas	(29)	(30)	(44)	(3%)	(34%)
Outras receitas (despesas) operacionais	(15)	(4)	(28)	275%	(46%)
<b>Resultado Operacional (antes do Res Fin)</b>	<b>174</b>	<b>181</b>	<b>102</b>	<b>(4%)</b>	<b>71%</b>
<i>Margem Operacional</i>	28%	29%	17%		
<b>Depreciação, amortização e exaustão</b>	<b>56</b>	<b>63</b>	<b>59</b>	<b>(11%)</b>	<b>(4%)</b>
<b>EBITDA</b>	<b>230</b>	<b>244</b>	<b>163</b>	<b>(6%)</b>	<b>41%</b>
<i>Margem EBITDA</i>	37%	39%	27%		
<b>Volume de vendas ( mil t )</b>	<b>340</b>	<b>316</b>	<b>306</b>	<b>8%</b>	<b>11%</b>
Mercado interno	180	213	193	(15%)	(7%)
Exportação	160	103	113	55%	41%
% Exportação	47%	33%	37%		

(\*) desconsiderando os ativos que não fazem mais parte do *portfolio* de negócios da Klabin no 1T03 (celulose de mercado, celulose solúvel e descartáveis).

01265-3 KLABIN S.A.

89.637.490/0001-45

## 12.01 - COMENTÁRIO DO DESEMPENHO CONSOLIDADO NO TRIMESTRE

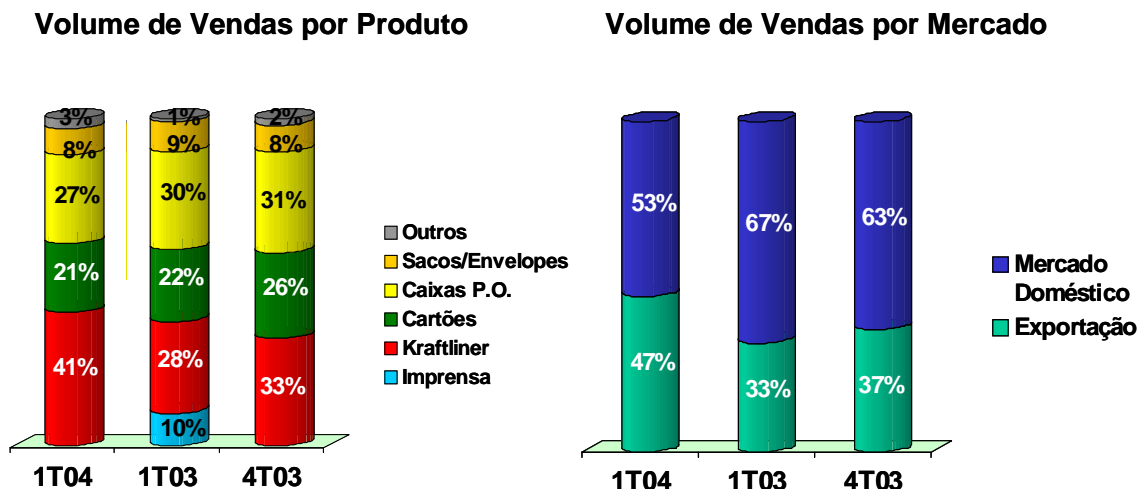
### Desempenho Econômico-Financeiro

#### Volume de Vendas e Receita Líquida

O volume de vendas, sem incluir madeira, totalizou 340 mil toneladas no 1T04, crescimento de 8% e 11% em relação ao 1T03 e 4T03, respectivamente. Esse crescimento foi beneficiado pelo forte acréscimo do volume de exportação que totalizou 160 mil toneladas no 1T04, acréscimo de 55% e 41% em relação ao 1T03 e 4T03, respectivamente.

A participação das exportações no volume de vendas tem apresentado expressivo crescimento, subindo de 33% do volume total no 1T03 para 47% no 1T04.

O volume de vendas no mercado interno apresentou redução de 15% e 7%, respectivamente, em relação ao 1T03 e 4T03. Essa queda é decorrente do fraco desempenho da economia brasileira no ano de 2003, com reflexo neste início de ano.



Não inclui volume de madeira

01265-3 KLABIN S.A.

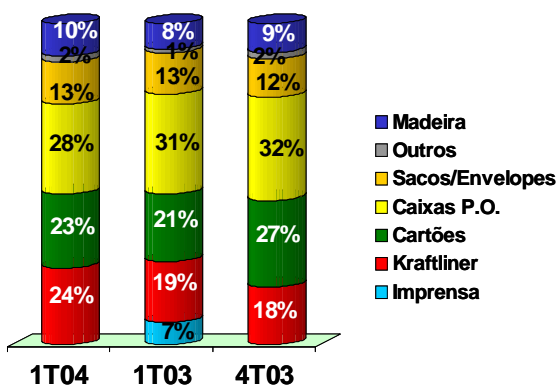
89.637.490/0001-45

## 12.01 - COMENTÁRIO DO DESEMPENHO CONSOLIDADO NO TRIMESTRE

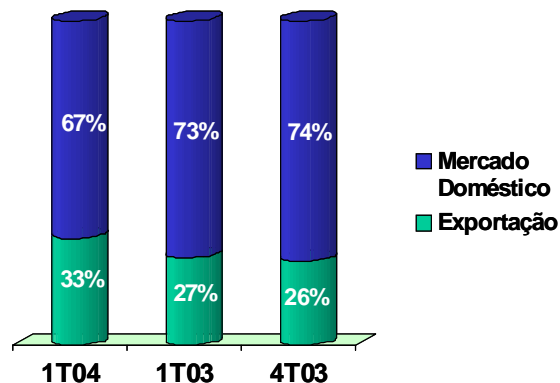
A receita líquida (incluindo madeira) no 1T04 atingiu R\$ 630 milhões, estável em relação ao 1T03 e 5% superior ao 4T03.

O aumento da participação das exportações no volume total não se refletiu integralmente na receita líquida, conseqüência da apreciação cambial de 17% no 1T04 em relação ao 1T03.

**Receita Líquida por Produto**



**Receita Líquida por Mercado**



Inclui receita de madeira

## Resultado Operacional

O lucro bruto foi de R\$ 289 milhões, 19% superior ao 4T03 e 3% inferior ao 1T03. A margem bruta no 1T04 foi de 46%, ligeiramente inferior aos 47% do 1T03 e superior ao 41% do 4T03.

O resultado operacional antes das despesas financeiras (EBIT) atingiu R\$ 174 milhões no 1T04 (71% superior ao 4T03 e 4% inferior ao 1T03).

A margem operacional no 1T04 foi de 28%, comparado com 17% no 4T03 e praticamente estável em relação ao 1T03. Essa melhoria da margem EBIT ocorreu apesar de maiores despesas de vendas, notadamente fretes de exportação (R\$ 47 milhões no 1T04 versus R\$ 43 milhões no 4T03 e R\$ 39 milhões no 1T03) e da redução da taxa de câmbio média.

01265-3 KLABIN S.A.

89.637.490/0001-45

## 12.01 - COMENTÁRIO DO DESEMPENHO CONSOLIDADO NO TRIMESTRE

As despesas Gerais e Administrativas apresentaram redução de R\$ 15 milhões em relação ao 4T03 e permaneceram estáveis em relação ao 1T03. A participação dessas despesas em relação à receita líquida caiu de 7,3% no 4T03 para 4,6% no 1T04 (4,7% no 1T03).

### EBITDA

A geração operacional de caixa (EBITDA) totalizou R\$ 230 milhões no 1T04, um crescimento de 41% em relação ao 4T03 e queda de 6% em relação ao 1T03.

A margem EBITDA foi de 37% no 1T04, comparado com 27% no 4T03 e 39% no 1T03. Essa queda em relação ao 1T03 é decorrente principalmente do efeito da valorização do Real frente ao Dólar (17%) que afetou as receitas de exportação.

### Resultado financeiro e endividamento

As despesas financeiras líquidas somaram R\$ 22 milhões no 1T04, uma queda de 29% em relação ao 4T03. A relação entre EBITDA e despesas financeiras líquidas apresentou expressiva melhora, passando de 5,3 vezes no 4T03 para 10,5 vezes no 1T04.

O endividamento líquido passou de R\$ 513 milhões no final de 2003 para R\$ 416 milhões em março de 2004.

#### FINANCIAMENTOS - Consolidado

R\$ milhões	31/12/2003			31/3/2004		
	Moeda		Total	Moeda		Total
	Local	Estrangeira		Local	Estrangeira	
Curto Prazo	138	284	422	131	220	351
Longo Prazo	327	486	813	425	617	1.042
<b>ENDIVIDAMENTO BRUTO</b>	<b>465</b>	<b>770</b>	<b>1.235</b>	<b>556</b>	<b>837</b>	<b>1.393</b>
Caixa e aplicações financeiras			(722)			(977)
<b>ENDIVIDAMENTO LÍQUIDO</b>			<b>513</b>			<b>416</b>



---

01265-3 KLABIN S.A.

89.637.490/0001-45

---

## 12.01 - COMENTÁRIO DO DESEMPENHO CONSOLIDADO NO TRIMESTRE

---

A estratégia financeira da Companhia é alongar o perfil do endividamento, reduzir o custo médio da dívida e aumentar a participação de financiamento em Reais. No final de março de 2004, o endividamento bruto de longo prazo representava 75% do total, em comparação com 66% no final de 2003. O prazo médio da dívida subiu para 23 meses no 1T04 (21 meses no 4T03), com vencimentos que se estendem até 2010.

O endividamento em moeda estrangeira representa 60% do endividamento total da **Klabin**, dos quais 82% referem-se a pré-pagamentos de exportações (*hedge* natural).

Com a queda do endividamento, a dívida líquida equivale a 18% da capitalização total (22% no 4T03), e a relação Dívida Líquida/EBITDA caiu para 0,5x (0,6x no 4T03).

### Resultado Líquido

O lucro líquido apurado no 1T04 foi de R\$ 120 milhões (R\$ 61 milhões no 4T03). O lucro por ação foi de R\$ 0,13, um substancial acréscimo em relação ao 4T03 (R\$ 0,07).

## Evolução dos Negócios

**PAPÉIS PARA EMBALAGENS** – Apesar das dificuldades para embarque das mercadorias para exportação, tais como: greve da Receita Federal e dos fiscais sanitários, escassez de navios e contêineres e a paralisação dos funcionários do porto de Paranaguá, o volume exportado de papéis para embalagens atingiu um recorde histórico de 152 mil toneladas no 1T04 (58% superior ao 1T03 e 42% em relação ao 4T03).

Importante salientar que as unidades de produção de papéis para embalagens operam a plena capacidade.

**Cartões** – O volume de vendas de cartões no 1T04 totalizou 73 mil toneladas (6% superior ao 1T03 e 8% inferior ao 4T03), com receita líquida de R\$ 144 milhões (aumento de 6% em relação ao 1T03 e queda de 11% em relação ao 4T03).

O destaque em cartões do 1T04 foi o crescimento nas exportações que totalizaram 22 mil toneladas (37% maior que 1T03 e estável em relação ao 4T03).

---

01265-3 KLABIN S.A.

89.637.490/0001-45

---

## 12.01 - COMENTÁRIO DO DESEMPENHO CONSOLIDADO NO TRIMESTRE

---

O crescimento das exportações compensou o fraco desempenho das vendas no mercado interno. O volume de vendas somou 51 mil toneladas no 1T04, 3% inferior ao 1T03 e 12% inferior ao 4T03. A receita líquida no mercado interno foi de R\$ 97 milhões, 3% inferior ao 1T03 e 15% em relação ao 4T03. Essa queda em relação ao 4T03 pode ser explicada pela sazonalidade característica do primeiro trimestre.

A estratégia do segmento é baseada na conquista de novos mercados, com o embarque crescente de cartões para embalagens de líquidos (LPB) para a China e a exportação de *carrier board* para a Europa e EUA. Deste modo, a Klabin está ampliando sua base de clientes e se preparando para colocar no mercado o já anunciado aumento de sua capacidade de produção de cartões das atuais 320 mil para 650 mil toneladas / ano.

***Kraftliner*** – O volume de vendas de *kraftliner* somou 141 mil toneladas no 1T04, um crescimento de 59% em relação ao 1T03 e 41% acima do 4T03. A partir de abril de 2003, a máquina 6 de Monte Alegre (PR) deixou de produzir papel imprensa e iniciou a produção de *kraftliner*.

A receita líquida somou R\$ 151 milhões, 28% e 41% superior ao 1T03 e 4T03 respectivamente.

As exportações de *kraftliner* somaram 130 mil toneladas no 1T04, 63% acima do 1T03 e 52% superior ao 4T03.

O preço internacional do *kraftliner* posto norte da Europa iniciou trajetória de recuperação no 1T04, em relação a dezembro de 2003, nos principais mercados regulares (Europa), o que beneficiará a receita da Companhia no decorrer do 2T04.

**CAIXAS DE PAPELÃO ONDULADO** – A expedição brasileira de caixas, chapas e acessórios foi de 492 mil toneladas no 1T04 (6% superior ao 1T03), conforme informações preliminares da Associação Brasileira de Papelão Ondulado (ABPO). Esse crescimento está relacionado, em grande parte, aos segmentos exportadores que embalam seus produtos em papelão ondulado.

A Klabin manteve a sua liderança consolidada, com um volume de vendas de 93 mil toneladas no 1T04, uma queda de 2% e 3% em relação ao 1T03 e 4T03, respectivamente. Essa queda pode ser explicada pelo fato da Klabin ter cerca de 67% das vendas no mercado interno para bens de consumo não duráveis, que dependem do desempenho da economia.

---

01265-3 KLABIN S.A.

89.637.490/0001-45

---

## **12.01 - COMENTÁRIO DO DESEMPENHO CONSOLIDADO NO TRIMESTRE**

---

A receita líquida atingiu R\$ 178 milhões no 1T04, queda de 8% em relação ao 1T03 e ao 4T03. O aumento da alíquota do PIS/COFINS contribuiu para a redução do preço médio praticado, ocasionando perda na receita.

A estratégia da Klabin nesse segmento é: buscar retorno sustentável do capital investido, desenvolvimento de novos produtos e ser fornecedora preferencial de embalagens, oferecendo aos clientes suporte técnico para seu uso, agregando valor aos produtos com competitividade, qualidade e entrega.

**SACOS E ENVELOPES** – O volume de vendas no 1T04 foi de 28 mil toneladas, 2% superior ao 1T03 e 10% maior que o 4T03. A receita líquida totalizou R\$ 81 milhões no 1T04, acréscimo de 1% e 12% em relação ao 1T03 e 4T03, respectivamente.

No mercado interno o destaque foi o volume de vendas para o setor de agronegócio (sementes), com um crescimento de 17% em relação ao 1T03. Por outro lado, o segmento da construção civil continua desaquecido, em linha com o fraco desempenho da economia brasileira.

Apesar de todas as dificuldades de escoamento da produção nos portos, as exportações totalizaram 7 mil toneladas no 1T04, representando 25% do volume total (contra 21% no 1T03 e 4T03), destinadas, principalmente, para o México, Venezuela, Costa Rica, Panamá, Nicarágua e República Dominicana.

**MADEIRA** – A Klabin movimentou 1,9 milhão de toneladas de toras de Pinus e Eucalipto no 1T04, dos quais 1,1 milhão de toneladas foi transferido para suas fábricas do Paraná, Santa Catarina e São Paulo.

O volume de vendas para terceiros foi de 756 mil toneladas no 1T04, 26% acima do 1T03 e 22% maior que o 4T03. A receita líquida das vendas para terceiros foi de R\$ 61 milhões, 15% e 17% superior ao 1T03 e 4T03, respectivamente.

Ao final do 1T04, a Klabin possuía 351 mil hectares de área florestal, dos quais 185 mil hectares de florestas plantadas e 123 mil hectares de florestas nativas preservadas .

01265-3 KLABIN S.A.

89.637.490/0001-45

## 12.01 - COMENTÁRIO DO DESEMPENHO CONSOLIDADO NO TRIMESTRE

### Composição da Receita Líquida por Mercado

Tendo em vista a reestruturação ocorrida em 2003 , a comparação com o 1T03 está prejudicada.

	1T03 (1,2 e 3)	4T03 (3)	1T04 (3)
<b>Volume de Vendas (tons)</b>	<b>452.348</b>	<b>305.846</b>	<b>340.447</b>
<b>Mercado Externo</b>	202.778	113.218	160.301
<b>Mercado Interno</b>	249.570	192.628	180.146
<b>Receita Líquida (R\$ mil)</b>	<b>868.479</b>	<b>599.145</b>	<b>630.243</b>
<b>Mercado Externo</b>	329.665	154.756	211.416
<b>Mercado Interno</b>	538.814	444.389	418.827

1 :Os volumes de vendas acima contemplam as vendas totais da Klabin Kimberly SA, KCK Tissue SA e Norske Skog Klabin Comércio e Indústria Ltda.

2 :As vendas líquidas em Reais (R\$) são apresentadas com base em números consolidados proporcionalmente ,conforme a Legislação Societária.

3 :O volume de vendas não inclui madeira .A receita líquida inclui madeira.

---

01265-3 KLABIN S.A.

89.637.490/0001-45

---

---

## 12.01 - COMENTÁRIO DO DESEMPENHO CONSOLIDADO NO TRIMESTRE

---

### Investimentos

O investimento previsto para o ano é de R\$ 476 milhões, que serão aplicados nos seguintes projetos:

- ✓ R\$ 156 milhões no “desgargalamento” da fábrica de papel e celulose de Monte Alegre (PR);
- ✓ R\$ 80 milhões no plantio e manutenção das florestas;
- ✓ R\$ 63 milhões nas unidades de conversão de embalagens e papel reciclado;
- ✓ R\$ 30 milhões no sistema de emissão de gases nas unidades de papel em Santa Catarina;
- ✓ R\$ 26 milhões na reforma das máquinas de papel;
- ✓ R\$ 121 milhões em investimentos correntes.

Esse plano de investimentos está sendo executado e o total desembolsado no 1T04 foi de R\$ 47 milhões. A tendência é que os desembolsos sejam crescentes nos próximos trimestres de modo a atingir o total previsto.

### GOVERNANÇA CORPORATIVA

Além de integrar a carteira teórica do Ibovespa, a **Klabin** faz parte do Nível I de Governança Corporativa da Bolsa de Valores de São Paulo, assumindo o compromisso de transparência das informações para com os investidores e acionistas, além de sua atuação ética de profundo respeito ao meio ambiente e às comunidades onde suas unidades industriais estão instaladas.

Em 2003, a Klabin iniciou a implantação de modernas técnicas de gestão orientada para valor, alinhando suas ferramentas de análise de investimentos, avaliação de rentabilidade dos negócios e de remuneração, destacando-se entre elas, o EVA®. Neste início de ano, o sistema EVA® começou a ser implantado em todas as unidades.

---

01265-3 KLABIN S.A.

89.637.490/0001-45

---

---

## 12.01 - COMENTÁRIO DO DESEMPENHO CONSOLIDADO NO TRIMESTRE

---

### Perspectivas

Os resultados do 1T04 já refletem a nova estrutura da Companhia, com as finanças recompostas e fortalecidas, e com foco de atuação de negócios bem definido: papéis e cartões para embalagens e embalagens de papel.

Os resultados operacionais e financeiros da Klabin no 1T04 foram bons, com destaque para o recorde obtido nas exportações que minimizaram o fraco desempenho das vendas no mercado doméstico, decorrente da conjuntura econômica negativa: taxa de juros ainda elevada e queda da renda da população.

No final do 1T04 já se notou uma melhoria no cenário interno, com perspectivas de taxa de juros declinantes, recuperação da produção industrial e retomada das vendas no comércio. A expedição de papelão ondulado apresentou sinais de recuperação no 1T04, e por ser um indicador antecedente, é possível antever que a recuperação da economia brasileira já está em curso. A Klabin está preparada para atender o crescimento da demanda de embalagens no mercado doméstico. No 1T04, a demanda foi forte no mercado externo (Europa e Ásia) e os preços internacionais apresentaram claros sinais de recuperação, com perspectivas de crescimento nos próximos meses. Nesse sentido, para o *kraftliner* já está confirmado um aumento de preço posto norte da Europa de US\$ 50 por tonelada em relação a dez'03.

As exportações continuarão tendo um papel marcante em 2004. A Klabin responde por 75% das exportações brasileiras de papéis para embalagens e por 6% do comércio internacional de papéis para embalagens *kraftliner*. É objetivo do plano de expansão incrementar a receita de exportação para 40% da receita líquida total.

Em relação aos investimentos, no curto prazo está previsto um desembolso de R\$ 476 milhões em 2004. Esse total não contempla o novo projeto de expansão da capacidade de produção de papéis e cartões de 1,5 milhão t/a para 2,0 milhões t/a, que prevê a duplicação da capacidade de cartões para exportação. A empresa ainda está elaborando os estudos técnico-econômicos desse projeto e poderá anunciá-lo no 4T04.

---

01265-3 KLABIN S.A.

89.637.490/0001-45

---

## 12.01 - COMENTÁRIO DO DESEMPENHO CONSOLIDADO NO TRIMESTRE

---

Focada em seu *core business* de embalagens, a Companhia também visa a manter sua liderança no mercado brasileiro de caixas de papelão ondulado e sacos de papel multifolhados, incrementando a oferta de produtos de qualidade que contribuam para o melhor desempenho dos negócios de seus clientes. É parte importante da estratégia, o crescimento dos investimentos em “Sistemas de Embalagem”, que visam a agregar às nossas embalagens serviços de embalagem do produto dos clientes.

### Estratégia Empresarial

A Klabin é uma empresa de base florestal focada em madeira, papéis e cartões para embalagens e embalagens de papel (papelão ondulado, sacos e envelopes).

O foco é na geração de valor, com base na alavancagem das suas vantagens competitivas:

- ✓ Manejo de florestas plantadas de pinus e eucalipto de alta produtividade;
- ✓ Competências na fabricação e no uso de fibras longas e curtas na produção de papéis, cartões, caixas e sacos de papel de alta qualidade e desempenho;
- ✓ Custos competitivos nos mercados globalizados;
- ✓ Vocação exportadora como base para o crescimento;
- ✓ Gestão dos negócios de acordo com as melhores práticas do desenvolvimento sustentável, incluindo responsabilidade social.

## KLABIN CRIANDO VALOR E CRESCENDO

**01.01 - IDENTIFICAÇÃO**

1 - CÓDIGO CVM 01265-3	2 - DENOMINAÇÃO SOCIAL KLABIN S.A.	3 - CNPJ 89.637.490/0001-45
---------------------------	---------------------------------------	--------------------------------

**09.01 - PARTICIPAÇÕES EM SOCIEDADES CONTROLADAS E/OU COLIGADAS**

1- ITEM	2 - RAZÃO SOCIAL DA CONTROLADA/COLIGADA	3 - CNPJ	4 - CLASSIFICAÇÃO	5 - % PARTICIPAÇÃO NO CAPITAL DA INVESTIDA	6 - % PATRIMÔNIO LÍQUIDO DA INVESTIDORA
7 - TIPO DE EMPRESA		8 - NÚMERO DE AÇÕES DETIDAS NO TRIMESTRE ATUAL (Mil)	9 - NÚMERO DE AÇÕES DETIDAS NO TRIMESTRE ANTERIOR (Mil)		
01	MIRCA LIMITED	. . / -	FECHADA CONTROLADA	100,00	10,75
EMPRESA COMERCIAL, INDUSTRIAL E OUTRAS			3		3



---

01265-3 KLABIN S.A.

89.637.490/0001-45

---

#### **19.01 - PROJETOS DE INVESTIMENTO**

---

Klabin S.A. investiu no 1º trim de 2004 R\$ 47,0 milhões nas suas divisões operacionais. Referidos recursos foram utilizados para investimentos normais de reposição e nos seguintes projetos principais:

- Aquisição de (Re) Florestamento
- Projeto de Aumento de Produção para 675 mil tons/ano na Unidade de Telêmaco Borba (PR)

01265-3 KLABIN S.A.

89.637.490/0001-45

**20.01 - OUTRAS INFORMAÇÕES QUE A COMPANHIA ENTENDA RELEVANTES**

DE ACORDO COM O REGULAMENTO DE PRÁTICAS DIFERENCIADAS DE GOVERNANÇA CORPORATIVA – NÍVEL 1, APRESENTAMOS A SEGUIR INFORMAÇÕES ADICIONAIS SOBRE A COMPANHIA, NA DATA BASE DE 31 DE MARÇO DE 2004.

**1 POSIÇÃO ACIONÁRIA DA COMPANHIA, INCLUSIVE DETENTORES DE AÇÕES COM MAIS DE 5% DO CAPITAL VOTANTE ATÉ O NÍVEL DE PESSOA FÍSICA**

**a) Posição acionária da companhia**

ACIONISTA	AÇÕES					
	ON	%	PN	%	TOTAL	%
Klabin Irmãos & Cia.	163.797.753	51,66			163.797.753	17,83
Niblak Participações S.A.	24.699.654	7,79			24.699.654	2,69
Monteiro Aranha S.A.	63.458.605	20,02	33.142.269	5,51	96.600.874	10,51
Ações em tesouraria	221.829	0,07	895.216	0,15	1.117.045	0,12
Outros (*)	64.871.551	20,46	567.713.464	94,34	632.585.015	68,85
<b>TOTAL</b>	<b>317.049.392</b>	<b>100,00</b>	<b>601.750.949</b>	<b>100,00</b>	<b>918.800.341</b>	<b>100,00</b>

(\*) Acionistas com participação inferior a 5% do capital votante.

**b) Distribuição do capital social dos controladores até o nível de pessoa física**

**CONTROLADORA/INVESTIDORA:**

(\*) Klabin Irmãos & Cia.

QUOTISTAS	QUOTAS	
	Quantidade	% do Capital
Jacob Klabin Lafer Adm. Partic. S.A.	1	12,52
Miguel Lafer Participações S.A.	1	6,26
VFV Participações S.A.	1	6,26
PRESH Participações S.A.	1	12,52
GL S.A. Participações	1	12,52
GLIMDAS Participações S.A.	1	11,07
DARO Participações S.A.	1	11,07
DAWOJOBE Participações S.A.	1	11,07
ESLI Participações S.A.	1	8,36
LKL Participações S.A.	1	8,35
<b>TOTAL</b>	<b>10</b>	<b>100,00</b>

(\*) Sociedade em nome coletivo, com capital social de R\$ 1.000.000,00, dividido em quotas de valores variados.

01265-3 KLABIN S.A.

89.637.490/0001-45

**20.01 - OUTRAS INFORMAÇÕES QUE A COMPANHIA ENTENDA RELEVANTES**

**CONTROLADORA/INVESTIDORA:**

**Jacob Klabin Lafer Adm. Partic. S.A.**

ACIONISTAS	AÇÕES	
	ON	% Total
Miguel Lafer	446.458.508	50,00
Vera Lafer	446.458.508	50,00
<b>TOTAL</b>	<b>892.917.016</b>	<b>100,00</b>

**CONTROLADORA/INVESTIDORA:**

**Miguel Lafer Participações S.A.**

ACIONISTAS	AÇÕES	
	ON	% Total
Miguel Lafer	928.270.312	99,9999
Mildred Lafer	688	0,0001
<b>TOTAL</b>	<b>928.271.000</b>	<b>100,0000</b>

**CONTROLADORA/INVESTIDORA:**

**VFV Participações S.A.**

ACIONISTAS	AÇÕES	
	ON	% Total
Vera Lafer	928.270.312	99,9999
Outros	688	0,0001
<b>TOTAL</b>	<b>928.271.000</b>	<b>100,0000</b>

**CONTROLADORA/INVESTIDORA:**

**PRESH Participações S.A.**

ACIONISTAS	AÇÕES	
	ON	% Total
Sylvia Lafer Piva	17.658.895	66,66662
Pedro Franco Piva	12	0,00005
Horácio Lafer Piva	2.943.151	11,11111
Eduardo Lafer Piva	2.943.151	11,11111
Regina Piva Coelho Magalhães	2.943.151	11,11111
<b>TOTAL</b>	<b>26.488.360</b>	<b>100,00000</b>

01265-3 KLABIN S.A.

89.637.490/0001-45

**20.01 - OUTRAS INFORMAÇÕES QUE A COMPANHIA ENTENDA RELEVANTES**

**CONTROLADORA/INVESTIDORA:  
 GL S.A. Participações**

ACIONISTAS	AÇÕES					
	ON	%	PN	%	TOTAL	%
Graziela Lafer Galvão	4.233.864	99,99991	8.467.726	99,99993	12.701.590	99,99992
Outros	4	0,00009	6	0,00007	10	0,00008
<b>TOTAL</b>	<b>4.233.868</b>	<b>100,00000</b>	<b>8.467.732</b>	<b>100,00000</b>	<b>12.701.600</b>	<b>100,00000</b>

**CONTROLADORA/INVESTIDORA:  
 GLIMDAS Participações S.A.**

ACIONISTAS	AÇÕES	
	ON	% Total
Israel Klabin	276.765	13,310
GLIMDAS-ALPHA Participações Ltda.	142.020	6,829
Alberto Klabin (*)	276.787	13,310
Leonardo Klabin (*)	276.787	13,310
Stela Klabin (*)	276.787	13,310
Maria Klabin (*)	276.787	13,310
Dan Klabin (*)	276.787	13,310
Gabriel Klabin (*)	276.787	13,310
Espólio Maurício Klabin (*)	29	0,001
<b>TOTAL</b>	<b>2.079.536</b>	<b>100,000</b>

(\*) Ações sujeitas a usufruto, cabendo o direito de voto ao usufrutuário Israel Klabin.

**CONTROLADORA/INVESTIDORA:  
 GLIMDAS-ALPHA Participações Ltda.**

ACIONISTAS	AÇÕES	
	ON	% Total
Israel Klabin	4.072	14,28772
Alberto Klabin	4.071	14,28421
Leonardo Klabin	4.071	14,28421
Stela Klabin	4.071	14,28421
Maria Klabin	4.071	14,28421
Dan Klabin	4.071	14,28421
Gabriel Klabin	4.071	14,28421
Outros	2	0,00702
<b>TOTAL</b>	<b>28.500</b>	<b>100,00000</b>

01265-3 KLABIN S.A.

89.637.490/0001-45

**20.01 - OUTRAS INFORMAÇÕES QUE A COMPANHIA ENTENDA RELEVANTES**

**CONTROLADORA/INVESTIDORA:**

**DARO Participações S.A.**

ACIONISTAS	AÇÕES	
	ON	% Total
Daniel Miguel Klabin	2.645.466	53,065
Rose Klabin (*)	780.000	15,645
Amanda Klabin (*)	780.000	15,645
David Klabin (*)	780.000	15,645
<b>TOTAL</b>	<b>4.985.466</b>	<b>100,000</b>

(\*) Ações sujeitas a usufruto, cabendo o direito de voto ao usufrutuário Daniel Miguel Klabin.

**CONTROLADORA/INVESTIDORA:**

**DAWOJOBE Participações S.A.**

ACIONISTAS	AÇÕES	
	ON	%
Armando Klabin	4	
Wolff Klabin (*)	442.878.289	25,00
Daniela Klabin (*)	442.878.289	25,00
Bernardo Klabin (*)	442.878.289	25,00
José Klabin (*)	442.878.289	25,00
<b>TOTAL</b>	<b>1.771.513.160</b>	<b>100,00</b>

(\*) Ações sujeitas a usufruto, cabendo o direito de voto ao usufrutuário Armando Klabin.

**CONTROLADORA/INVESTIDORA:**

**ESLI Participações S.A.**

ACIONISTAS	AÇÕES	
	ON	% Total
Esther Klabin Landau	17.673.750	99,9999
Alfred Landau	10	0,0001
<b>TOTAL</b>	<b>17.673.760</b>	<b>100,0000</b>

**CONTROLADORA/INVESTIDORA:**

**LKL Participações S.A.**

ACIONISTAS	AÇÕES	
	ON	% Total
Lilia Klabin Levine	17.933.200	99,998
Outros	300	0,002
<b>TOTAL</b>	<b>17.933.500</b>	<b>100,000</b>

01265-3 KLABIN S.A.

89.637.490/0001-45

**20.01 - OUTRAS INFORMAÇÕES QUE A COMPANHIA ENTENDA RELEVANTES**

**CONTROLADORA/INVESTIDORA:**

**Niblak Participações S.A.**

ACIONISTAS	AÇÕES	
	ON	% Total
KL Participações Ltda.	6.076.071	25,0420
GL S.A. Participações	3.038.061	12,5211
KLA RO Participações Ltda.	2.686.869	11,0737
KLA PI Participações Ltda.	2.686.869	11,0737
DAWOJOBÉ Partic. S.A.	2.686.869	11,0737
MEKLA DELTA Participações Ltda.	4.050.722	16,6947
Pedro Franco Piva	3.038.061	12,5211
<b>TOTAL</b>	<b>24.263.522</b>	<b>100,0000</b>

**CONTROLADORA/INVESTIDORA:**

**KL Participações Ltda. (\*)**

QUOTISTAS	QUOTAS	
	Quantidade	% do Capital
Jacob Klabin Lafer Adm e Partic. S.A.	1	99,999
Miguel Lafer	1	0,001
<b>TOTAL</b>	<b>2</b>	<b>100,000</b>

(\*) Sociedade limitada, com capital social dividido em quotas de valores variados.

**CONTROLADORA/INVESTIDORA:**

**KLA RO Participações Ltda.**

QUOTISTAS	QUOTAS	
	Quantidade	% do Capital
GLIMDAS Participações S.A.	20.421.452.628	99,999
Outros	43.261	0,001
<b>TOTAL</b>	<b>20.421.495.889</b>	<b>100,000</b>

**CONTROLADORA/INVESTIDORA:**

**KLA PI Participações Ltda. (\*)**

QUOTISTAS	QUOTAS	
	Quantidade	% do Capital
DARO Participações S.A.	1	99,999
Outros	2	0,001
<b>TOTAL</b>	<b>3</b>	<b>100,000</b>

(\*) Sociedade limitada, com capital social dividido em quotas de valores variados.

01265-3 KLABIN S.A.

89.637.490/0001-45

**20.01 - OUTRAS INFORMAÇÕES QUE A COMPANHIA ENTENDA RELEVANTES**

**CONTROLADORA/INVESTIDORA:**

**MEKLA DELTA Participações Ltda. (\*)**

QUOTISTAS	QUOTAS	
	Quantidade	% do Capital
ESLI Participações S.A.	1	99,999
Outros	2	0,001
<b>TOTAL</b>	<b>3</b>	<b>100,000</b>

(\*) Sociedade limitada, com capital social dividido em quotas de valores variados.

**CONTROLADORA/INVESTIDORA:**

**Monteiro Aranha S.A.**

ACIONISTAS	AÇÕES	
	ON	% Total
Joaquim Francisco M. de Carvalho	1.626.651.965	14,03
Fundo Banco Espírito Santo Lisboa (*)	1.168.120.757	10,07
Dresdner Bank AG (*)	1.159.759.765	10,00
Bradesco Capitalização S.A.	1.192.483.939	10,28
Soc. Técnica Monteiro Aranha Ltda.	961.337.879	8,29
Olavo Egidio Monteiro de Carvalho	905.042.208	7,80
AMC Participações S/C Ltda.	599.525.779	5,17
CEJMC Participações S/C Ltda.	599.525.779	5,17
SAMC Participações S/C Ltda.	599.525.779	5,17
Joaquim Álvaro M. de Carvalho	482.525.780	4,16
Ações em tesouraria	195.398.211	1,68
Outros (**)	2.107.699.809	18,18
<b>TOTAL</b>	<b>11.597.597.650</b>	<b>100,00</b>

(\*) Empresa no exterior

(\*\*) Acionistas com participação inferior a 5% do capital votante.

**CONTROLADORA/INVESTIDORA:**

**Bradesco Capitalização S.A.**

ACIONISTA	AÇÕES	
	ON	% Total
Bradesco Seguros S.A.	323.187	99,630
Outros	1.200	0,370
<b>TOTAL</b>	<b>324.387</b>	<b>100,000</b>

01265-3 KLABIN S.A.

89.637.490/0001-45

**20.01 - OUTRAS INFORMAÇÕES QUE A COMPANHIA ENTENDA RELEVANTES**

**CONTROLADORA/INVESTIDORA:**

**Bradesco Seguros S.A.**

ACIONISTA	AÇÕES	
	ON	% Total
Banco Bradesco S.A.	625.315	99,70
Outros	1.862	0,30
<b>TOTAL</b>	<b>627.177</b>	<b>100,00</b>

**CONTROLADORA/INVESTIDORA:**

**Banco Bradesco S.A.**

ACIONISTA	AÇÕES					
	ON	%	PN	%	TOTAL	%
Cidade de Deus Cia Cial de Particip.	38.100.432	47,69	10.380	0,01	38.110.812	24,03
Fundação Bradesco	12.896.216	16,14	1.896.539	2,41	14.792.755	9,33
Banco Bilbao Vizcaya Argentina S.A. (*)	3.994.701	5,00	3.934.697	5,00	7.929.398	5,00
Outros (**)	24.902.656	31,17	72.852.320	92,58	97.754.976	61,64
<b>TOTAL</b>	<b>79.894.005</b>	<b>100,00</b>	<b>78.693.936</b>	<b>100,00</b>	<b>158.587.941</b>	<b>100,00</b>

(\*) Empresa no exterior

(\*\*) Acionistas com participação inferior a 5% do capital votante.

**CONTROLADORA/INVESTIDORA:**

**Cidade de Deus Cia Cial de Particip.**

ACIONISTA	AÇÕES	
	ON	% Total
Nova Cidade de Deus Partic. S.A.	2.204.062.097	44,22
Fundação Bradesco	1.629.622.730	32,69
Lia Maria Aguiar	417.744.408	8,38
Lina Maria Aguiar	417.744.408	8,38
Outros (*)	315.378.857	6,33
<b>TOTAL</b>	<b>4.984.552.500</b>	<b>100,00</b>

(\*) Acionistas com participação inferior a 5% do capital votante.

**CONTROLADORA/INVESTIDORA:**

**Nova Cidade de Deus Partic. S.A.**

ACIONISTA	AÇÕES					
	ON	%	PN	%	TOTAL	%
Fundação Bradesco	85.895.018	46,30	196.575.069	98,35	282.470.087	73,29
Cx. Benef. dos Funcionários Bradesco			3.301.691	1,65	3.301.691	0,86
Elo Participações S.A.	99.616.804	53,70			99.616.804	25,85
<b>TOTAL</b>	<b>185.511.822</b>	<b>100,00</b>	<b>199.876.760</b>	<b>100,00</b>	<b>385.388.582</b>	<b>100,00</b>



01265-3 KLABIN S.A.

89.637.490/0001-45

**20.01 - OUTRAS INFORMAÇÕES QUE A COMPANHIA ENTENDA RELEVANTES**

**CONTROLADORA/INVESTIDORA:  
Elo Participações S.A.**

ACIONISTA	AÇÕES					
	ON	%	PN	%	TOTAL	%
Acionistas (*)	103.033.675	100,00	61.148.836	100,00	164.182.511	100,00
<b>TOTAL</b>	103.033.675	100,00	61.148.836	100,00	164.182.511	100,00

(\*) Nenhum acionista atinge, individualmente, mais de 5% do capital votante.

**CONTROLADORA/INVESTIDORA:  
Soc. Técnica Monteiro Aranha Ltda.**

QUOTISTAS	QUOTAS	
	Quantidade	% Total
Joaquim Monteiro de Carvalho	15.163.633	99,99998
Outros	3	0,00002
<b>TOTAL</b>	15.163.636	100,00000

**CONTROLADORA/INVESTIDORA:  
AMC Participações S/C Ltda.**

QUOTISTAS	QUOTAS	
	Quantidade	% Total
Astrid Monteiro de Carvalho	4.015.162	99,99998
Soc. Técnica Monteiro Aranha Ltda.	1	0,00002
<b>TOTAL</b>	4.015.163	100,00000

**CONTROLADORA/INVESTIDORA:  
CEJMC Participações S/C Ltda.**

QUOTISTAS	QUOTAS	
	Quantidade	% Total
Celi Elisabete Júlia M. de Carvalho	2.923.469	99,99997
Soc. Técnica Monteiro Aranha Ltda.	1	0,00003
<b>TOTAL</b>	2.923.470	100,00000

**CONTROLADORA/INVESTIDORA:  
SAMC Participações S/C Ltda.**

QUOTISTAS	QUOTAS	
	Quantidade	% Total
Sérgio Alberto M. de Carvalho	2.923.469	99,99997
Soc. Técnica Monteiro Aranha Ltda.	1	0,00003
<b>TOTAL</b>	2.923.470	100,00000

01265-3 KLABIN S.A.

89.637.490/0001-45

**20.01 - OUTRAS INFORMAÇÕES QUE A COMPANHIA ENTENDA RELEVANTES**

**2 EVOLUÇÃO DA PARTICIPAÇÃO ACIONÁRIA**

ACIONISTAS	Tipo	Em 31 de março de 2003		Movimentação			Em 31 de março de 2004		Evolução %
		Quantidade de ações	%	Compra Subscrição	Venda	Novos Integrantes	Quantidade de ações	%	
Controladores	ON	201.962.562	63,70				201.962.562	63,70	0,00
	PN	138.846.116	23,07	33.000	(6.336.901)	10.000	132.552.215	22,03	(1,04)
Membros do Conselho de Administração	ON	18.763.534	5,92				18.763.534	5,92	0,00
	PN	2.746.726	0,46	97.000	(90.000)	1	2.753.727	0,46	0,00
Membros da Diretoria	ON	0	0,00				0	0,00	0,00
	PN	0	0,00	358.000	(180.000)		178.000	0,03	0,03
Membros do Conselho Fiscal	ON	1	0,00				1	0,00	0,00
	PN	3.541	0,00				3.541	0,00	0,00
Demais Acionistas	ON	96.323.295	30,38				96.323.295	30,38	0,00
	PN	460.154.566	76,47	(488.000)	6.606.901	(10.001)	466.263.466	77,48	1,01
<b>Total</b>	ON	<b>317.049.392</b>	<b>100,00</b>	<b>0</b>	<b>0</b>	<b>0</b>	<b>317.049.392</b>	<b>100,00</b>	<b>0,00</b>
	PN	<b>601.750.949</b>	<b>100,00</b>	<b>0</b>	<b>0</b>	<b>0</b>	<b>601.750.949</b>	<b>100,00</b>	<b>0,00</b>

**3 QUANTIDADE DE AÇÕES DE EMISSÃO DA COMPANHIA, DE TITULARIDADE, DIRETA OU INDIRETA, DOS CONTROLADORES, ADMINISTRADORES E CONSELHEIROS**

ACIONISTAS	AÇÕES					
	ON	%	PN	%	Total	%
Controladores	201.962.562	63,70	132.552.215	22,03	334.514.777	36,41
Membros do conselho de administração	18.763.534	5,92	2.753.727	0,46	21.517.261	2,34
Membros da Diretoria			178.000	0,03	178.000	0,02
Membros do conselho fiscal	1		3.541		3.542	

**4 QUANTIDADE DE AÇÕES EM CIRCULAÇÃO**

	AÇÕES					
	ON	%	PN	%	TOTAL	%
Controladores/ em tesouraria	202.184.391	63,77	133.447.431	22,18	335.631.822	36,53
Em Circulação	114.865.001	36,23	468.303.518	77,82	583.168.519	63,47
<b>Total</b>	<b>317.049.392</b>	<b>100,00</b>	<b>601.750.949</b>	<b>100,00</b>	<b>918.800.341</b>	<b>100,00</b>

---

01265-3 KLABIN S.A.

89.637.490/0001-45

---

## **21.01 - RELATÓRIO DA REVISÃO ESPECIAL - SEM RESSALVA**

---

Ao Conselho de Administração e Acionistas da  
Klabin S.A.  
São Paulo - SP

1. Efetuamos uma revisão especial das Informações Trimestrais - ITRs da Klabin S.A. e controladas (controladora e consolidado), referente ao trimestre findo em 31 de março de 2004, elaboradas sob a responsabilidade de sua Administração, de acordo com as práticas contábeis adotadas no Brasil, compreendendo os balanços patrimoniais, as respectivas demonstrações do resultado e os relatórios de desempenho.
2. Nossa revisão foi efetuada de acordo com as normas específicas estabelecidas pelo IBRACON - Instituto dos Auditores Independentes do Brasil, em conjunto com o Conselho Federal de Contabilidade, e consistiu, principalmente, em: (a) indagação e discussão com os administradores responsáveis pelas áreas contábil, financeira e operacional da Companhia e suas controladas, quanto aos critérios adotados na elaboração das informações trimestrais; e (b) revisão das informações e dos eventos subseqüentes que tenham ou possam vir a ter efeitos relevantes sobre a situação financeira e as operações da Companhia e suas controladas.
3. Com base em nossa revisão especial, não temos conhecimento de nenhuma modificação relevante que deva ser feita nas informações trimestrais referidas no parágrafo 1 para que estas estejam de acordo com as práticas contábeis adotadas no Brasil, aplicadas de forma condizente com as normas expedidas pela Comissão de Valores Mobiliários - CVM especificamente aplicáveis à divulgação das informações trimestrais obrigatórias.
4. Os balanços patrimoniais (controladora e consolidado), levantados em 31 de dezembro de 2003, apresentados para fins de comparação, foram examinados por outros auditores que emitiram parecer de auditoria, datado de 16 de fevereiro de 2004, com parágrafo de ênfase sobre a não-comparabilidade entre as demonstrações financeiras dos exercícios findos em 31 de dezembro de 2003 e de 2002, em virtude da alienação de investimentos e outros ativos, e as demonstrações do resultado, individual e consolidado, do trimestre findo em 31 de março de 2003, apresentadas para fins comparativos, foram revisadas por outros auditores e o parecer de revisão especial, datado de 25 de abril de 2003, continha ressalva com relação à classificação inadequada dos empréstimos e financiamentos no exigível a longo prazo no montante de R\$ 747.268 mil, incertezas sobre a realização do investimento na Argentina no montante de R\$ 59.204 mil e com ênfase relativa à continuidade normal dos negócios da Companhia.

São Paulo, 23 de abril de 2004

DELOITTE TOUCHE TOHMATSU  
Auditores Independentes  
CRC nº 2 SP 011609/O-8

Eduardo Jorge Costa Martins  
Contador  
CRC nº 1 SP 180333/O-3

As folhas das ITRs, por nós revisadas, estão rubricadas tão-somente para fins de identificação.

01.01 - IDENTIFICAÇÃO

1 - CÓDIGO CVM	2 - DENOMINAÇÃO SOCIAL	3 - CNPJ
01265-3	KLABIN S.A.	89.637.490/0001-45

CONTROLADA/COLIGADA

DENOMINAÇÃO SOCIAL
MIRCA LIMITED

22.01 - DEMONSTRAÇÃO DO RESULTADO DA CONTROLADA/COLIGADA (Reais Mil)

1 - CÓDIGO	2 - DESCRIÇÃO	3 - 01/01/2004 a 31/03/2004	4 - 01/01/2004 a 31/03/2004	5 - 01/01/2003 a 31/03/2003	6 - 01/01/2003 a 31/03/2003
3.01	Receita Bruta de Vendas e/ou Serviços	0	0	0	0
3.02	Deduções da Receita Bruta	0	0	0	0
3.03	Receita Líquida de Vendas e/ou Serviços	0	0	0	0
3.04	Custo de Bens e/ou Serviços Vendidos	0	0	0	0
3.05	Resultado Bruto	0	0	0	0
3.06	Despesas/Receitas Operacionais	3.999	3.999	5.068	5.068
3.06.01	Com Vendas	0	0	0	0
3.06.02	Gerais e Administrativas	(7)	(7)	(5)	(5)
3.06.03	Financeiras	4.006	4.006	5.073	5.073
3.06.03.01	Receitas Financeiras	4.478	4.478	6.611	6.611
3.06.03.02	Despesas Financeiras	(472)	(472)	(1.538)	(1.538)
3.06.04	Outras Receitas Operacionais	0	0	0	0
3.06.05	Outras Despesas Operacionais	0	0	0	0
3.06.06	Resultado da Equivalência Patrimonial	0	0	0	0
3.07	Resultado Operacional	3.999	3.999	5.068	5.068
3.08	Resultado Não Operacional	0	0	0	0
3.08.01	Receitas	0	0	0	0
3.08.02	Despesas	0	0	0	0
3.09	Resultado Antes Tributação/Participações	3.999	3.999	5.068	5.068
3.10	Provisão para IR e Contribuição Social	0	0	0	0
3.11	IR Diferido	0	0	0	0
3.12	Participações/Contribuições Estatutárias	0	0	0	0

01.01 - IDENTIFICAÇÃO

1 - CÓDIGO CVM 01265-3	2 - DENOMINAÇÃO SOCIAL KLABIN S.A.	3 - CNPJ 89.637.490/0001-45
---------------------------	---------------------------------------	--------------------------------

CONTROLADA/COLIGADA

DENOMINAÇÃO SOCIAL MIRCA LIMITED
-------------------------------------

22.01 - DEMONSTRAÇÃO DO RESULTADO DA CONTROLADA/COLIGADA (Reais Mil)

1 - CÓDIGO	2 - DESCRIÇÃO	3 - 01/01/2004 a 31/03/2004	4 - 01/01/2004 a 31/03/2004	5 - 01/01/2003 a 31/03/2003	6 - 01/01/2003 a 31/03/2003
3.12.01	Participações	0	0	0	0
3.12.02	Contribuições	0	0	0	0
3.13	Reversão dos Juros sobre Capital Próprio	0	0	0	0
3.15	Lucro/Prejuízo do Período	3.999	3.999	5.068	5.068
	NÚMERO AÇÕES, EX-TESOURARIA (Mil)	3	3	3	3
	LUCRO POR AÇÃO (Reais)	1.333,00000	1.333,00000	1.689,33333	1.689,33333
	PREJUÍZO POR AÇÃO (Reais)				

---

01265-3 KLabin S.A.

89.637.490/0001-45

---

---

**22.01 - COMENTÁRIO DO DESEMPENHO DA CONTROLADA/COLIGADA**

---

**Controlada/Coligada : MIRCA LIMITED**

---

Com o objetivo de permitir uma análise mais ampla do desempenho das empresas Klabin, apresentamos comentários sobre o resultado consolidado do período. Vide Quadro **08.01** – **COMENTÁRIO DO DESEMPENHO CONSOLIDADO NO TRIMESTRE.**

**01.01 - IDENTIFICAÇÃO**

1 - CÓDIGO CVM 01265-3	2 - DENOMINAÇÃO SOCIAL KLABIN S.A.	3 - CNPJ 89.637.490/0001-45
---------------------------	---------------------------------------	--------------------------------

**ÍNDICE**

GRUPO	QUADRO	DESCRIÇÃO	PÁGINA
01	01	IDENTIFICAÇÃO	1
01	02	SEDE	1
01	03	DIRETOR DE RELAÇÕES COM INVESTIDORES (Endereço para Correspondência com a Companhia)	1
01	04	REFERÊNCIA DO ITR	1
01	05	COMPOSIÇÃO DO CAPITAL SOCIAL	2
01	06	CARACTERÍSTICAS DA EMPRESA	2
01	07	SOCIEDADES NÃO INCLUÍDAS NAS DEMONSTRAÇÕES FINANCEIRAS CONSOLIDADAS	2
01	08	PROVENTOS EM DINHEIRO	2
01	09	CAPITAL SOCIAL SUBSCRITO E ALTERAÇÕES NO EXERCÍCIO SOCIAL EM CURSO	3
01	10	DIRETOR DE RELAÇÕES COM INVESTIDORES	3
02	01	BALANÇO PATRIMONIAL ATIVO	4
02	02	BALANÇO PATRIMONIAL PASSIVO	5
03	01	DEMONSTRAÇÃO DO RESULTADO	7
08	01	BALANÇO PATRIMONIAL ATIVO CONSOLIDADO	9
08	02	BALANÇO PATRIMONIAL PASSIVO CONSOLIDADO	10
09	01	DEMONSTRAÇÃO DO RESULTADO CONSOLIDADO	12
06	01	NOTAS EXPLICATIVAS	14
07	01	COMENTÁRIO DO DESEMPENHO DA COMPANHIA NO TRIMESTRE	28
12	01	COMENTÁRIO DO DESEMPENHO CONSOLIDADO NO TRIMESTRE	29
13	01	PARTICIPAÇÃO EM SOCIEDADES CONTROLADAS E/OU COLIGADAS	40
19	01	PROJETOS DE INVESTIMENTO	41
20	01	OUTRAS INFORMAÇÕES QUE A COMPANHIA ENTENDA RELEVANTES	42
21	01	RELATÓRIO DA REVISÃO ESPECIAL	51
		MIRCA LIMITED	
22	01	DEMONSTRAÇÃO DO RESULTADO DA CONTROLADA/COLIGADA	52
22	02	COMENTÁRIO DO DESEMPENHO DA CONTROLADA/COLIGADA	54