

**O REGISTRO NA CVM NÃO IMPLICA QUALQUER APRECIÇÃO SOBRE A COMPANHIA, SENDO OS SEUS ADMINISTRADORES RESPONSÁVEIS PELA VERACIDADE DAS INFORMAÇÕES PRESTADAS.**

**01.01 - IDENTIFICAÇÃO**

1 - CÓDIGO CVM <b>01265-3</b>	2 - DENOMINAÇÃO SOCIAL <b>KLABIN S.A.</b>	3 - CNPJ <b>89.637.490/0001-45</b>
4 - NIRE		

**01.02 - SEDE**

1 - ENDEREÇO COMPLETO Rua Formosa, 367 12º andar		2 - BAIRRO OU DISTRITO Centro	
3 - CEP 01075-900	4 - MUNICÍPIO SÃO PAULO		5 - UF SP
6 - DDD 011	7 - TELEFONE 3225-4000	8 - TELEFONE -	9 - TELEFONE -
10 - TELEX	11 - DDD 011	12 - FAX 3225-4241	13 - FAX -
14 - FAX -	15 - E-MAIL klabin@klabin.com.br		

**01.03 - DIRETOR DE RELAÇÕES COM INVESTIDORES (Endereço para Correspondência com a Companhia)**

1 - NOME Ronald Seckelmann			
2 - ENDEREÇO COMPLETO Rua Formosa, 367 12º andar		3 - BAIRRO OU DISTRITO Centro	
4 - CEP 01075-900	5 - MUNICÍPIO SÃO PAULO		6 - UF SP
7 - DDD 011	8 - TELEFONE 3225-4019	9 - TELEFONE -	10 - TELEFONE -
11 - TELEX	12 - DDD 011	13 - FAX 3225-4241	14 - FAX -
15 - FAX -	16 - E-MAIL rsecklmann@klabin.com.br		

**01.04 - REFERÊNCIA / AUDITOR**

EXERCÍCIO	1 - DATA DE INÍCIO DO EXERCÍCIO SOCIAL	2 - DATA DE TÉRMINO DO EXERCÍCIO SOCIAL
1 - Último	01/01/2003	31/12/2003
2 - Penúltimo	01/01/2002	31/12/2002
3 - Antepenúltimo	01/01/2001	31/12/2001
4 - NOME/RAZÃO SOCIAL DO AUDITOR PricewaterhouseCoopers Auditores Independentes		5 - CÓDIGO CVM 00287-9
6 - NOME DO RESPONSÁVEL TÉCNICO Paulo Cesar Estevão Netto		7 - CPF DO RESP. TÉCNICO 018.950.957-00

**01.01 - IDENTIFICAÇÃO**

1 - CÓDIGO CVM 01265-3	2 - DENOMINAÇÃO SOCIAL KLABIN S.A.	3 - CNPJ 89.637.490/0001-45
---------------------------	---------------------------------------	--------------------------------

**01.05 - COMPOSIÇÃO DO CAPITAL SOCIAL**

Número de Ações (Mil)	1 31/12/2003	2 31/12/2002	3 31/12/2001
<b>Do Capital Integralizado</b>			
1 - Ordinárias	317.049	317.049	317.049
2 - Preferenciais	601.751	601.751	601.751
3 - Total	918.800	918.800	918.800
<b>Em Tesouraria</b>			
4 - Ordinárias	222	222	22
5 - Preferenciais	895	895	896
6 - Total	1.117	1.117	918

**01.06 - CARACTERÍSTICAS DA EMPRESA**

1 - TIPO DE EMPRESA Empresa Comercial, Industrial e Outras
2 - TIPO DE SITUAÇÃO Operacional
3 - NATUREZA DO CONTROLE ACIONÁRIO Privada Nacional
4 - CÓDIGO ATIVIDADE 1160100 - Indústria de Papel e Celulose
5 - ATIVIDADE PRINCIPAL Ind. papel, celulose, embalagem, florest. e reflorest.
6 - TIPO DE CONSOLIDADO Total

**01.07 - SOCIEDADES NÃO INCLUÍDAS NAS DEMONSTRAÇÕES FINANCEIRAS CONSOLIDADAS**

1 - ÍTEM	2 - CNPJ	3 - DENOMINAÇÃO SOCIAL
----------	----------	------------------------

**01.08 - PROVENTOS EM DINHEIRO**

1 - ÍTEM	2 - EVENTO	3 - APROVAÇÃO	4 - PROVENTO	5 - INÍCIO PGTO.	6 - ESPÉCIE E CLASSE DE AÇÃO	7 - VALOR DO PROVENTO P/ AÇÃO
01	RCA	19/09/2003	Dividendo	10/10/2003	ON	0,0675000000
02	RCA	19/09/2003	Dividendo	10/10/2003	PN	0,0742500000
03	RCA	16/02/2004	Dividendo	30/04/2004	ON	0,2047900000
04	RCA	16/02/2004	Dividendo	30/04/2004	PN	0,2252700000

**01.09 - DIRETOR DE RELAÇÕES COM INVESTIDORES**

1 - DATA 18/02/2004	2 - ASSINATURA
------------------------	----------------

01.01 - IDENTIFICAÇÃO

1 - CÓDIGO CVM 01265-3	2 - DENOMINAÇÃO SOCIAL KLABIN S.A.	3 - CNPJ 89.637.490/0001-45
---------------------------	---------------------------------------	--------------------------------

02.01 - BALANÇO PATRIMONIAL ATIVO (Reais Mil)

1 - CÓDIGO	2 - DESCRIÇÃO	3 - 31/12/2003	4 - 31/12/2002	5 - 31/12/2001
1	Ativo Total	4.108.725	4.845.667	4.246.660
1.01	Ativo Circulante	1.482.968	894.540	562.480
1.01.01	Disponibilidades	625.311	56.893	37.137
1.01.01.01	Caixa e bancos	65.348	54.348	7.672
1.01.01.02	Aplicações financeiras	559.963	2.545	29.465
1.01.02	Créditos	407.232	518.178	224.244
1.01.02.01	Clientes	389.696	503.093	349.137
1.01.02.02	Cambiais e duplicatas descontadas	(23.669)	(241.158)	(181.734)
1.01.02.03	Provisão contas de liquidação duvidosa	(17.442)	(16.072)	(18.757)
1.01.02.04	Empresas controladas e ligadas	58.647	272.315	75.598
1.01.03	Estoques	234.506	229.733	196.833
1.01.04	Outros	215.919	89.736	104.266
1.01.04.01	Impostos e contribuições a recuperar	88.024	51.465	71.750
1.01.04.02	Despesas antecipadas	8.963	21.762	10.458
1.01.04.03	Demais contas a receber	18.101	16.509	22.058
1.01.04.04	Depósitos em garantia	87.070	0	0
1.01.04.05	Títulos a receber	13.761	0	0
1.02	Ativo Realizável a Longo Prazo	596.579	1.103.553	307.442
1.02.01	Créditos Diversos	0	0	0
1.02.02	Créditos com Pessoas Ligadas	136.549	668.202	41.219
1.02.02.01	Com Coligadas	0	0	7.681
1.02.02.02	Com Controladas	136.549	668.202	33.538
1.02.02.03	Com Outras Pessoas Ligadas	0	0	0
1.02.03	Outros	460.030	435.351	266.223
1.02.03.01	Imp. de renda e contrib. social diferido	209.638	267.548	143.117
1.02.03.02	Depósitos judiciais	160.995	117.078	75.602
1.02.03.03	Impostos a compensar	10.172	21.651	23.505
1.02.03.04	Despesas antecipadas	425	7.393	4.889
1.02.03.05	Demais contas a receber	27.378	21.681	19.110
1.02.03.06	Títulos a receber	51.422	0	0
1.03	Ativo Permanente	2.029.178	2.847.574	3.376.738
1.03.01	Investimentos	202.597	841.449	554.340
1.03.01.01	Participações em Coligadas	0	16.772	18.004
1.03.01.02	Participações em Controladas	200.467	820.639	518.421
1.03.01.03	Outros Investimentos	2.130	4.038	17.915
1.03.02	Imobilizado	1.728.299	1.801.820	2.518.068
1.03.03	Diferido	98.282	204.305	304.330

01.01 - IDENTIFICAÇÃO

1 - CÓDIGO CVM 01265-3	2 - DENOMINAÇÃO SOCIAL KLABIN S.A.	3 - CNPJ 89.637.490/0001-45
---------------------------	---------------------------------------	--------------------------------

02.02 - BALANÇO PATRIMONIAL PASSIVO (Reais Mil)

1 - CÓDIGO	2 - DESCRIÇÃO	3 - 31/12/2003	4 - 31/12/2002	5 - 31/12/2001
2	Passivo Total	4.108.725	4.845.667	4.246.660
2.01	Passivo Circulante	1.099.138	1.977.578	1.307.257
2.01.01	Empréstimos e Financiamentos	615.154	1.033.797	1.011.128
2.01.02	Debêntures	0	482.705	1.995
2.01.03	Fornecedores	105.408	182.716	116.003
2.01.04	Impostos, Taxas e Contribuições	83.523	25.877	37.530
2.01.04.01	Impostos a recolher	19.290	24.021	25.651
2.01.04.02	Prov. imp. renda e contrib. social	64.233	1.856	11.879
2.01.05	Dividendos a Pagar	200.238	0	30.000
2.01.06	Provisões	0	0	0
2.01.07	Dívidas com Pessoas Ligadas	0	140.010	35.111
2.01.08	Outros	94.815	112.473	75.490
2.01.08.01	Salários, férias e encargos sociais	50.672	51.008	41.165
2.01.08.02	Demais contas a pagar	44.143	61.465	34.325
2.02	Passivo Exigível a Longo Prazo	1.191.886	1.779.312	1.625.085
2.02.01	Empréstimos e Financiamentos	816.779	980.683	1.298.512
2.02.02	Debêntures	0	564.000	115.300
2.02.03	Provisões	0	0	0
2.02.04	Dívidas com Pessoas Ligadas	93.301	6.263	4.461
2.02.05	Outros	281.806	228.366	206.812
2.02.05.01	Imp. de renda e contrib. social diferido	6.891	8.231	9.909
2.02.05.02	Provisão para contingências	248.309	191.418	159.136
2.02.05.03	Demais contas a pagar	26.606	28.717	37.767
2.03	Resultados de Exercícios Futuros	0	5.211	26.345
2.03.01	Arrendamento empresa control. conjunto	0	5.211	26.345
2.05	Patrimônio Líquido	1.817.701	1.083.566	1.287.973
2.05.01	Capital Social Realizado	800.000	800.000	800.000
2.05.02	Reservas de Capital	193.845	193.632	205.430
2.05.02.01	Incentivos fiscais	213	0	2.405
2.05.02.02	Ágio na emissão de ações	109.646	109.646	119.039
2.05.02.03	Especial Lei nº 8200/91	83.986	83.986	83.986
2.05.02.04	Correção monetária do capital	0	0	0
2.05.02.05	Correção compl. florestas em formação	0	0	0
2.05.02.06	Conversão de partes beneficiárias	0	0	0
2.05.03	Reservas de Reavaliação	91.647	93.799	96.309
2.05.03.01	Ativos Próprios	91.647	93.799	96.309
2.05.03.02	Controladas/Coligadas	0	0	0
2.05.04	Reservas de Lucro	732.209	(3.865)	186.234
2.05.04.01	Legal	50.044	0	25.566
2.05.04.02	Estatutária	686.030	0	163.850
2.05.04.03	Para Contingências	0	0	0

**01.01 - IDENTIFICAÇÃO**

1 - CÓDIGO CVM 01265-3	2 - DENOMINAÇÃO SOCIAL KLABIN S.A.	3 - CNPJ 89.637.490/0001-45
---------------------------	---------------------------------------	--------------------------------

**02.02 - BALANÇO PATRIMONIAL PASSIVO (Reais Mil)**

1 - CÓDIGO	2 - DESCRIÇÃO	3 -31/12/2003	4 -31/12/2002	5 -31/12/2001
2.05.04.04	De Lucros a Realizar	0	0	0
2.05.04.05	Retenção de Lucros	0	0	0
2.05.04.06	Especial p/ Dividendos Não Distribuídos	0	0	0
2.05.04.07	Outras Reservas de Lucro	(3.865)	(3.865)	(3.182)
2.05.04.07.01	Ações em tesouraria	(3.865)	(3.865)	(3.543)
2.05.04.07.02	Outras	0	0	361
2.05.05	Lucros/Prejuízos Acumulados	0	0	0

01.01 - IDENTIFICAÇÃO

1 - CÓDIGO CVM 01265-3	2 - DENOMINAÇÃO SOCIAL KLABIN S.A.	3 - CNPJ 89.637.490/0001-45
---------------------------	---------------------------------------	--------------------------------

03.01 - DEMONSTRAÇÃO DO RESULTADO (Reais Mil)

1 - CÓDIGO	2 - DESCRIÇÃO	3 - 01/01/2003 a 31/12/2003	4 - 01/01/2002 a 31/12/2002	5 - 01/01/2001 a 31/12/2001
3.01	Receita Bruta de Vendas e/ou Serviços	3.127.264	2.813.296	414.704
3.02	Deduções da Receita Bruta	(343.241)	(293.993)	(17.788)
3.03	Receita Líquida de Vendas e/ou Serviços	2.784.023	2.519.303	396.916
3.04	Custo de Bens e/ou Serviços Vendidos	(1.545.219)	(1.420.727)	(168.345)
3.05	Resultado Bruto	1.238.804	1.098.576	228.571
3.06	Despesas/Receitas Operacionais	(1.017.065)	(1.424.331)	(113.415)
3.06.01	Com Vendas	(300.773)	(287.352)	(43.380)
3.06.02	Gerais e Administrativas	(192.610)	(147.861)	(11.673)
3.06.03	Financeiras	(387.686)	(1.006.861)	(50.468)
3.06.03.01	Receitas Financeiras	12.702	61.305	7.317
3.06.03.02	Despesas Financeiras	(400.388)	(1.068.166)	(57.785)
3.06.04	Outras Receitas Operacionais	13.913	29.075	431
3.06.05	Outras Despesas Operacionais	(72.879)	(66.151)	(4.607)
3.06.06	Resultado da Equivalência Patrimonial	(77.030)	54.819	(3.718)
3.07	Resultado Operacional	221.739	(325.755)	115.156
3.08	Resultado Não Operacional	897.366	(10.511)	465
3.08.01	Receitas	1.217.522	4.066	2.080
3.08.02	Despesas	(320.156)	(14.577)	(1.615)
3.09	Resultado Antes Tributação/Participações	1.119.105	(336.266)	115.621
3.10	Provisão para IR e Contribuição Social	(61.656)	936	(37.011)
3.11	IR Diferido	(56.570)	127.034	0
3.12	Participações/Contribuições Estatutárias	0	0	0
3.12.01	Participações	0	0	0
3.12.02	Contribuições	0	0	0
3.13	Reversão dos Juros sobre Capital Próprio	0	0	0
3.15	Lucro/Prejuízo do Exercício	1.000.879	(208.296)	78.610
	NÚMERO AÇÕES, EX-TESOURARIA (Mil)	917.683	917.683	917.882
	LUCRO POR AÇÃO (Reais)	1,09066		0,08564
	PREJUÍZO POR AÇÃO (Reais)		(0,22698)	

01.01 - IDENTIFICAÇÃO

1 - CÓDIGO CVM 01265-3	2 - DENOMINAÇÃO SOCIAL KLABIN S.A.	3 - CNPJ 89.637.490/0001-45
---------------------------	---------------------------------------	--------------------------------

04.01 - DEMONSTRAÇÃO DAS ORIGENS E APLICAÇÕES DE RECURSOS (Reais Mil)

1 - CÓDIGO	2 - DESCRIÇÃO	3 - 01/01/2003 a 31/12/2003	4 - 01/01/2002 a 31/12/2002	5 - 01/01/2001 a 31/12/2001
4.01	Origens	3.538.565	1.650.786	411.052
4.01.01	Das Operações	2.112.692	98.542	182.331
4.01.01.01	Lucro/Prejuízo do Exercício	1.000.879	(208.296)	78.610
4.01.01.02	Vis. que não repr. mov. Cap. Circulante	1.111.813	306.838	103.721
4.01.01.02.01	Juros e variações monet. do longo prazo	59.795	198.171	43.327
4.01.01.02.02	Resultado de equivalência patrimonial	77.030	(54.819)	(5.445)
4.01.01.02.03	Variações patrim. por incorp. empresas	0	0	9.163
4.01.01.02.04	Prov., depreciação, amortização e exhaust	235.728	271.456	24.163
4.01.01.02.05	Amortização ágio não operacional	54.140	0	0
4.01.01.02.06	Ganho de capital por variação de partic	(989.593)	0	0
4.01.01.02.07	Amortização de ágio (deságio)	4.349	9.328	(421)
4.01.01.02.08	VI. residual do ativo permanente baixado	1.605.295	8.036	36.616
4.01.01.02.09	Imposto de renda de longo prazo	55.850	(127.045)	(5.614)
4.01.01.02.10	Redução vl recuperável do ativo permanen	(304)	14.408	(274)
4.01.01.02.11	Provisão para contingências	9.523	(12.697)	0
4.01.01.02.12	Perda com incorporação	0	0	2.206
4.01.02	Dos Acionistas	0	0	0
4.01.03	De Terceiros	1.425.873	1.552.244	228.721
4.01.03.01	Redução no realizável a longo prazo	699.039	69.948	2.242
4.01.03.02	Ing. recursos no exigível a longo prazo	634.868	793.144	122.807
4.01.03.03	Cap. circ. líquido de empresas incorp.	0	0	103.672
4.01.03.04	Conferência bens e direito empresa contr	91.966	689.152	0
4.02	Aplicações	2.071.697	1.989.047	1.153.192
4.02.01	No realizável a longo prazo	203.983	718.353	679
4.02.02	Em investimentos	110.029	263.121	709.180
4.02.03	No imobilizado	151.520	148.429	242.182
4.02.04	No diferido	4.690	5.940	19.924
4.02.05	Por transf. para o passivo circulante	1.335.238	852.882	147.684
4.02.06	Dividendos	266.237	0	30.000
4.02.07	Ações em tesouraria	0	322	3.543
4.03	Acréscimo/Decréscimo no Cap. Circulante	1.466.868	(338.261)	(742.140)
4.04	Variação do Ativo Circulante	588.428	332.060	409.778
4.04.01	Ativo Circulante no Início do Exercício	894.540	562.480	152.702
4.04.02	Ativo Circulante no Final do Exercício	1.482.968	894.540	562.480
4.05	Variação do Passivo Circulante	(878.440)	670.321	1.151.918
4.05.01	Passivo Circulante no Início Exercício	1.977.578	1.307.257	155.339
4.05.02	Passivo Circulante no Final do Exercício	1.099.138	1.977.578	1.307.257

01.01 - IDENTIFICAÇÃO

1 - CÓDIGO CVM 01265-3	2 - DENOMINAÇÃO SOCIAL KLABIN S.A.	3 - CNPJ 89.637.490/0001-45
---------------------------	---------------------------------------	--------------------------------

05.01 - DEMONSTRAÇÃO DAS MUTAÇÕES DO PATRIMÔNIO LÍQUIDO DE 01/01/2003 A 31/12/2003 (Reais Mil)

1 - CÓDIGO	2 - DESCRIÇÃO	3 - CAPITAL SOCIAL	4 - RESERVAS DE CAPITAL	5 - RESERVAS DE REAVALIAÇÃO	6 - RESERVAS DE LUCRO	7 - LUCROS/PREJUÍZOS ACUMULADOS	8 - TOTAL PATRIMÔNIO LÍQUIDO
5.01	Saldo Inicial	800.000	193.632	93.799	(3.865)	0	1.083.566
5.02	Ajustes de Exercícios Anteriores	0	0	0	0	0	0
5.03	Aumento/Redução do Capital Social	0	0	0	0	0	0
5.04	Realização de Reservas	0	0	(2.152)	0	1.432	(720)
5.04.01	Reserva de reavaliação realizada	0	0	(2.152)	0	2.152	0
5.04.02	Imposto de renda sobre a realização	0	0	0	0	(720)	(720)
5.05	Ações em Tesouraria	0	0	0	0	0	0
5.06	Lucro/Prejuízo do Exercício	0	0	0	0	1.000.879	1.000.879
5.07	Destinações	0	0	0	736.074	(1.002.311)	(266.237)
5.07.01	Dividendos	0	0	0	0	(266.237)	(266.237)
5.07.02	Constituição de reservas	0	0	0	736.074	(736.074)	0
5.08	Outros	0	213	0	0	0	213
5.08.01	Incentivos fiscais	0	213	0	0	0	213
5.09	Saldo Final	800.000	193.845	91.647	732.209	0	1.817.701



01.01 - IDENTIFICAÇÃO

1 - CÓDIGO CVM 01265-3	2 - DENOMINAÇÃO SOCIAL KLABIN S.A.	3 - CNPJ 89.637.490/0001-45
---------------------------	---------------------------------------	--------------------------------

05.02 - DEMONSTRAÇÃO DAS MUTAÇÕES DO PATRIMÔNIO LÍQUIDO DE 01/01/2002 A 31/12/2002 (Reais Mil)

1 - CÓDIGO	2 - DESCRIÇÃO	3 - CAPITAL SOCIAL	4 - RESERVAS DE CAPITAL	5 - RESERVAS DE REAVALIAÇÃO	6 - RESERVAS DE LUCRO	7 - LUCROS/PREJUÍZOS ACUMULADOS	8 - TOTAL PATRIMÔNIO LÍQUIDO
5.01	Saldo Inicial	800.000	205.430	96.309	186.234	0	1.287.973
5.02	Ajustes de Exercícios Anteriores	0	0	0	0	0	0
5.03	Aumento/Redução do Capital Social	0	0	0	0	0	0
5.04	Realização de Reservas	0	0	(2.510)	0	1.779	(731)
5.04.01	Reserva de reavaliação	0	0	(2.510)	0	2.510	0
5.04.02	Imposto de renda sobre a realização	0	0	0	0	(731)	(731)
5.05	Ações em Tesouraria	0	0	0	0	0	0
5.06	Lucro/Prejuízo do Exercício	0	0	0	0	(208.296)	(208.296)
5.07	Destinações	0	(16.708)	0	(189.809)	206.517	0
5.07.01	Absorção de prejuízos acumulados	0	(16.708)	0	(189.809)	206.517	0
5.08	Outros	0	4.910	0	(290)	0	4.620
5.08.01	Incentivos fiscais	0	4.910	0	0	0	4.910
5.08.02	Ajuste dividendos de ações em tesouraria	0	0	0	32	0	32
5.08.03	Aquisição de ações de própria emissão	0	0	0	(322)	0	(322)
5.09	Saldo Final	800.000	193.632	93.799	(3.865)	0	1.083.566

01.01 - IDENTIFICAÇÃO

1 - CÓDIGO CVM 01265-3	2 - DENOMINAÇÃO SOCIAL KLABIN S.A.	3 - CNPJ 89.637.490/0001-45
---------------------------	---------------------------------------	--------------------------------

05.03 - DEMONSTRAÇÃO DAS MUTAÇÕES DO PATRIMÔNIO LÍQUIDO DE 01/01/2001 A 31/12/2001 (Reais Mil)

1 - CÓDIGO	2 - DESCRIÇÃO	3 - CAPITAL SOCIAL	4 - RESERVAS DE CAPITAL	5 - RESERVAS DE REAVALIAÇÃO	6 - RESERVAS DE LUCRO	7 - LUCROS/PREJUÍZOS ACUMULADOS	8 - TOTAL PATRIMÔNIO LÍQUIDO
5.01	Saldo Inicial	226.597	35.633	0	141.167	0	403.397
5.02	Ajustes de Exercícios Anteriores	0	0	0	0	0	0
5.03	Aumento/Redução do Capital Social	573.403	(35.632)	0	0	0	537.771
5.03.01	Com reservas	35.632	(35.632)	0	0	0	0
5.03.02	Por incorporação	537.771	0	0	0	0	537.771
5.04	Realização de Reservas	0	0	0	0	0	0
5.05	Ações em Tesouraria	0	0	0	(3.543)	0	(3.543)
5.06	Lucro/Prejuízo do Exercício	0	0	0	0	78.610	78.610
5.07	Destinações	0	0	0	48.610	(78.610)	(30.000)
5.07.01	Reserva legal	0	0	0	3.930	(3.930)	0
5.07.02	Dividendos	0	0	0	0	(30.000)	(30.000)
5.07.03	Retenção de lucros conf. orç. capital	0	0	0	44.680	(44.680)	0
5.08	Outros	0	205.429	96.309	0	0	301.738
5.08.01	Constit. de reservas por incorporação	0	203.025	96.309	0	0	299.334
5.08.02	Incentivos fiscais	0	2.404	0	0	0	2.404
5.09	Saldo Final	800.000	205.430	96.309	186.234	0	1.287.973

01.01 - IDENTIFICAÇÃO

1 - CÓDIGO CVM 01265-3	2 - DENOMINAÇÃO SOCIAL KLABIN S.A.	3 - CNPJ 89.637.490/0001-45
---------------------------	---------------------------------------	--------------------------------

07.01 - BALANÇO PATRIMONIAL ATIVO CONSOLIDADO (Reais Mil)

1 - CÓDIGO	2 - DESCRIÇÃO	3 - 31/12/2003	4 - 31/12/2002	5 - 31/12/2001
1	Ativo Total	3.824.898	4.745.927	4.434.912
1.01	Ativo Circulante	1.481.209	1.021.844	738.574
1.01.01	Disponibilidades	634.261	119.823	68.039
1.01.01.01	Caixa e bancos	71.160	60.952	8.878
1.01.01.02	Aplicações financeiras	563.101	58.871	59.161
1.01.02	Créditos	354.635	473.035	286.604
1.01.02.01	Clientes	397.637	680.899	483.059
1.01.02.02	Cambiais e duplicatas descontadas	(23.669)	(220.563)	(182.853)
1.01.02.03	Provisão contas de liquidação duvidosa	(19.333)	(25.650)	(27.367)
1.01.02.04	Empresas controladas e ligadas	0	38.349	13.765
1.01.03	Estoques	243.979	291.805	241.095
1.01.04	Outros	248.334	137.181	142.836
1.01.04.01	Impostos e contribuições a recuperar	117.346	90.016	100.606
1.01.04.02	Despesas antecipadas	9.182	23.681	12.232
1.01.04.03	Demais contas a receber	20.975	23.484	29.998
1.01.04.04	Depósitos em garantia	87.070	0	0
1.01.04.05	Títulos a receber	13.761	0	0
1.02	Ativo Realizável a Longo Prazo	463.590	480.342	311.262
1.02.01	Créditos Diversos	0	0	0
1.02.02	Créditos com Pessoas Ligadas	0	8.313	0
1.02.02.01	Com Coligadas	0	0	0
1.02.02.02	Com Controladas	0	8.313	0
1.02.02.03	Com Outras Pessoas Ligadas	0	0	0
1.02.03	Outros	463.590	472.029	311.262
1.02.03.01	Imp. de renda e contrib. social diferido	209.638	281.457	151.724
1.02.03.02	Depósitos judiciais	161.855	120.254	78.365
1.02.03.03	Impostos a compensar	10.172	25.151	33.454
1.02.03.04	Despesas antecipadas	425	14.734	2.283
1.02.03.05	Demais contas a receber	30.078	30.433	45.436
1.02.03.06	Títulos a receber	51.422	0	0
1.03	Ativo Permanente	1.880.099	3.243.741	3.385.076
1.03.01	Investimentos	10.222	70.225	93.302
1.03.01.01	Participações em Coligadas	0	16.772	18.004
1.03.01.02	Participações em Controladas	8.092	35.304	41.242
1.03.01.03	Outros Investimentos	2.130	18.149	34.056
1.03.02	Imobilizado	1.767.542	2.921.101	2.927.085
1.03.03	Diferido	102.335	252.415	364.689

01.01 - IDENTIFICAÇÃO

1 - CÓDIGO CVM 01265-3	2 - DENOMINAÇÃO SOCIAL KLABIN S.A.	3 - CNPJ 89.637.490/0001-45
---------------------------	---------------------------------------	--------------------------------

07.02 - BALANÇO PATRIMONIAL PASSIVO CONSOLIDADO (Reais Mil)

1 - CÓDIGO	2 - DESCRIÇÃO	3 - 31/12/2003	4 - 31/12/2002	5 - 31/12/2001
2	Passivo Total	3.824.898	4.745.927	4.434.912
2.01	Passivo Circulante	909.595	2.031.405	1.469.989
2.01.01	Empréstimos e Financiamentos	421.891	1.135.431	1.126.685
2.01.02	Debêntures	0	482.705	1.995
2.01.03	Fornecedores	107.032	231.842	157.720
2.01.04	Impostos, Taxas e Contribuições	84.617	36.298	51.895
2.01.04.01	Impostos a recolher	20.043	32.510	38.064
2.01.04.02	Prov. imp. renda e contrib. social	64.574	3.788	13.831
2.01.05	Dividendos a Pagar	200.238	0	30.000
2.01.06	Provisões	0	0	0
2.01.07	Dívidas com Pessoas Ligadas	0	0	408
2.01.08	Outros	95.817	145.129	101.286
2.01.08.01	Salários, férias e encargos sociais	51.632	56.133	45.821
2.01.08.02	Demais contas a pagar	44.185	88.996	55.465
2.02	Passivo Exigível a Longo Prazo	1.097.602	1.566.618	1.606.044
2.02.01	Empréstimos e Financiamentos	812.606	758.566	1.282.042
2.02.02	Debêntures	0	564.000	115.300
2.02.03	Provisões	0	0	0
2.02.04	Dívidas com Pessoas Ligadas	0	0	0
2.02.05	Outros	284.996	244.052	208.702
2.02.05.01	Imp. de renda e contrib. social diferido	6.891	8.231	9.909
2.02.05.02	Provisão para contingências	248.310	199.471	167.437
2.02.05.03	Demais contas a pagar	29.795	36.350	31.356
2.03	Resultados de Exercícios Futuros	0	2.605	13.028
2.03.01	Arrendamento empr. control. em conjunto	0	2.605	13.028
2.04	Participações Minoritárias	0	61.733	57.878
2.05	Patrimônio Líquido	1.817.701	1.083.566	1.287.973
2.05.01	Capital Social Realizado	800.000	800.000	800.000
2.05.02	Reservas de Capital	193.845	193.632	205.430
2.05.02.01	Incentivos fiscais	213	0	2.405
2.05.02.02	Ágio na emissão de ações	109.646	109.646	119.039
2.05.02.03	Especial Lei 8200/91	83.986	83.986	83.986
2.05.02.04	Correção monetária do capital	0	0	0
2.05.02.05	Correção compl. florestas em formação	0	0	0
2.05.02.06	Conversão de partes beneficiárias	0	0	0
2.05.03	Reservas de Reavaliação	91.647	93.799	96.309
2.05.03.01	Ativos Próprios	91.647	93.799	96.309
2.05.03.02	Controladas/Coligadas	0	0	0
2.05.04	Reservas de Lucro	732.209	(3.865)	186.234
2.05.04.01	Legal	50.044	0	25.566
2.05.04.02	Estatutária	686.030	0	163.850

**01.01 - IDENTIFICAÇÃO**

1 - CÓDIGO CVM 01265-3	2 - DENOMINAÇÃO SOCIAL KLABIN S.A.	3 - CNPJ 89.637.490/0001-45
---------------------------	---------------------------------------	--------------------------------

**07.02 - BALANÇO PATRIMONIAL PASSIVO CONSOLIDADO (Reais Mil)**

1 - CÓDIGO	2 - DESCRIÇÃO	3 -31/12/2003	4 -31/12/2002	5 -31/12/2001
2.05.04.03	Para Contingências	0	0	0
2.05.04.04	De Lucros a Realizar	0	0	0
2.05.04.05	Retenção de Lucros	0	0	0
2.05.04.06	Especial p/ Dividendos Não Distribuídos	0	0	0
2.05.04.07	Outras Reservas de Lucro	(3.865)	(3.865)	(3.182)
2.05.04.07.01	Ações em tesouraria	(3.865)	(3.865)	(3.543)
2.05.04.07.02	Outras	0	0	361
2.05.05	Lucros/Prejuízos Acumulados	0	0	0

01.01 - IDENTIFICAÇÃO

1 - CÓDIGO CVM 01265-3	2 - DENOMINAÇÃO SOCIAL KLABIN S.A.	3 - CNPJ 89.637.490/0001-45
---------------------------	---------------------------------------	--------------------------------

08.01 - DEMONSTRAÇÃO DO RESULTADO CONSOLIDADO (Reais Mil)

1 - CÓDIGO	2 - DESCRIÇÃO	3 - 01/01/2003 a 31/12/2003	4 - 01/01/2002 a 31/12/2002	5 - 01/01/2001 a 31/12/2001
3.01	Receita Bruta de Vendas e/ou Serviços	3.366.713	3.162.542	834.022
3.02	Deduções da Receita Bruta	(396.643)	(348.498)	(72.177)
3.03	Receita Líquida de Vendas e/ou Serviços	2.970.070	2.814.044	761.845
3.04	Custo de Bens e/ou Serviços Vendidos	(1.623.824)	(1.548.789)	(414.124)
3.05	Resultado Bruto	1.346.246	1.265.255	347.721
3.06	Despesas/Receitas Operacionais	(1.142.129)	(1.581.393)	(212.692)
3.06.01	Com Vendas	(358.878)	(384.624)	(103.056)
3.06.02	Gerais e Administrativas	(272.827)	(167.810)	(55.526)
3.06.03	Financeiras	(448.937)	(967.165)	(34.748)
3.06.03.01	Receitas Financeiras	35.934	63.507	(1.739)
3.06.03.02	Despesas Financeiras	(484.871)	(1.030.672)	(33.009)
3.06.04	Outras Receitas Operacionais	28.099	15.585	5.595
3.06.05	Outras Despesas Operacionais	(88.882)	(76.940)	(23.318)
3.06.06	Resultado da Equivalência Patrimonial	(704)	(439)	(1.639)
3.07	Resultado Operacional	204.117	(316.138)	135.029
3.08	Resultado Não Operacional	924.115	(12.016)	3.607
3.08.01	Receitas	1.274.286	3.819	3.607
3.08.02	Despesas	(350.171)	(15.835)	0
3.09	Resultado Antes Tributação/Participações	1.128.232	(328.154)	138.636
3.10	Provisão para IR e Contribuição Social	(73.480)	(7.174)	(59.772)
3.11	IR Diferido	(51.796)	129.786	0
3.12	Participações/Contribuições Estatutárias	0	0	0
3.12.01	Participações	0	0	0
3.12.02	Contribuições	0	0	0
3.13	Reversão dos Juros sobre Capital Próprio	0	0	0
3.14	Participações Minoritárias	(2.077)	(2.754)	(254)
3.15	Lucro/Prejuízo do Exercício	1.000.879	(208.296)	78.610
	NÚMERO AÇÕES, EX-TESOURARIA (Mil)	917.683	917.683	917.882
	LUCRO POR AÇÃO (Reais)	1,09066		0,08564
	PREJUÍZO POR AÇÃO (Reais)		(0,22698)	

01.01 - IDENTIFICAÇÃO

1 - CÓDIGO CVM	2 - DENOMINAÇÃO SOCIAL	3 - CNPJ
01265-3	KLABIN S.A.	89.637.490/0001-45

09.01 - DEMONSTRAÇÃO DAS ORIGENS E APLICAÇÕES DE RECURSOS CONSOLIDADAS (Reais Mil)

1 - CÓDIGO	2 - DESCRIÇÃO	3 - 01/01/2003 a 31/12/2003	4 - 01/01/2002 a 31/12/2002	5 - 01/01/2001 a 31/12/2001
4.01	Origens	3.468.213	993.196	(46.387)
4.01.01	Das Operações	2.114.140	157.404	179.800
4.01.01.01	Lucro/Prejuízo do Exercício	1.000.879	(208.296)	78.610
4.01.01.02	Vis. que não repr. mov. Cap. Circulante	1.113.261	365.700	101.190
4.01.01.02.01	Juros e variações monet. do longo prazo	114.598	139.577	(1.799)
4.01.01.02.02	Resultado de equivalência patrimonial	704	439	1.639
4.01.01.02.03	Prov., depreciação, amortização e exaust	292.339	318.003	59.333
4.01.01.02.04	Amortização de ágio não operacional	54.140	0	0
4.01.01.02.05	Ganho de capital por variação de partici	(1.045.889)	0	0
4.01.01.02.06	Amortização de ágio (deságio)	4.432	9.469	4.491
4.01.01.02.07	VI. residual do ativo permanente baixado	1.607.980	10.382	41.541
4.01.01.02.08	Imposto de renda de longo prazo	54.368	(121.133)	(11.451)
4.01.01.02.09	Redução ao vl recuperável do permanente	(304)	20.663	5.230
4.01.01.02.10	Provisão para contingências	30.893	(11.700)	0
4.01.01.02.11	Perda incorporação	0	0	2.206
4.01.02	Dos Acionistas	58.373	2.754	254
4.01.02.01	Participação resultado, liq. de dividend	2.077	2.754	254
4.01.02.02	Integralização de capital	56.296	0	0
4.01.03	De Terceiros	1.295.700	833.038	(226.441)
4.01.03.01	Redução no realizável a longo prazo	42.320	32.236	50.548
4.01.03.02	Ing. recursos no exigível a longo prazo	555.469	800.802	190.264
4.01.03.03	Deconsolidação de empresas	697.911	0	(2.019)
4.01.03.04	Cap. circul. líquido de empresas incorp.	0	0	(465.234)
4.02	Aplicações	1.887.038	1.271.342	722.207
4.02.01	No realizável a longo prazo	190.621	143.153	6.946
4.02.02	Em investimentos	91.968	177	5.774
4.02.03	No imobilizado	176.957	181.731	265.798
4.02.04	No diferido	5.305	6.908	21.680
4.02.05	Por transf. para o passivo circulante	1.155.950	939.051	388.466
4.02.06	Dividendos	266.237	0	30.000
4.02.07	Ações em tesouraria	0	322	3.543
4.03	Acréscimo/Decréscimo no Cap. Circulante	1.581.175	(278.146)	(768.594)
4.04	Variação do Ativo Circulante	459.365	283.270	541.412
4.04.01	Ativo Circulante no Início do Exercício	1.021.844	738.574	197.162
4.04.02	Ativo Circulante no Final do Exercício	1.481.209	1.021.844	738.574
4.05	Variação do Passivo Circulante	(1.121.810)	561.416	1.310.006
4.05.01	Passivo Circulante no Início Exercício	2.031.405	1.469.989	159.983
4.05.02	Passivo Circulante no Final do Exercício	909.595	2.031.405	1.469.989

---

01265-3 KLABIN S.A.

89.637.490/0001-45

---

## 12.01 - PARECER DOS AUDITORES INDEPENDENTES - SEM RESSALVA

---

Aos Administradores e Acionistas

Klabin S.A.

- 1 Examinamos os balanços patrimoniais da Klabin S.A. e os balanços patrimoniais consolidados da Klabin S.A. e suas controladas em 31 de dezembro de 2003 e de 2002 e as correspondentes demonstrações do resultado, das mutações do patrimônio líquido e das origens e aplicações de recursos da Klabin S.A. e as correspondentes demonstrações consolidadas do resultado e das origens e aplicações de recursos dos exercícios findos nessas datas, elaborados sob a responsabilidade de sua administração. Nossa responsabilidade é a de emitir parecer sobre essas demonstrações financeiras. A revisão das informações contábeis relativas às controladas em conjunto Klabin Kimberly S.A. e KCK Tissue S.A., alienadas em 07 de agosto de 2003 conforme descrito na Nota 8 (f) às demonstrações financeiras, foi conduzida sob a responsabilidade de outros auditores independentes. Nosso parecer, no que se refere ao valor do ganho auferido pela Klabin S.A. na venda desses investimentos em 2003, no montante de R\$ 199.404 mil e dos correspondentes saldos patrimoniais em 31 de dezembro de 2002, no montante de R\$ 142.086 mil, está baseado nos relatórios desses outros auditores.
- 2 Nossos exames foram conduzidos de acordo com as normas de auditoria aplicáveis no Brasil que requerem que os exames sejam realizados com o objetivo de comprovar a adequada apresentação das demonstrações financeiras em todos os seus aspectos relevantes. Portanto, nossos exames compreenderam, entre outros procedimentos: (a) o planejamento dos trabalhos, considerando a relevância dos saldos, o volume de transações e os sistemas contábil e de controles internos da companhia, (b) a constatação, com base em testes, das evidências e dos registros que suportam os valores e as informações contábeis divulgados e (c) a avaliação das práticas e estimativas contábeis mais representativas adotadas pela administração da companhia, bem como da apresentação das demonstrações financeiras tomadas em conjunto.
- 3 Com base em nossos exames e nos pareceres de responsabilidade de outros auditores independentes, conforme mencionado no primeiro parágrafo, somos de parecer que as referidas demonstrações financeiras apresentam adequadamente, em todos os aspectos relevantes, a posição patrimonial e financeira da Klabin S.A. e da Klabin S.A. e suas controladas em 31 de dezembro de 2003 e de 2002 e o resultado das operações, as mutações do patrimônio líquido e as origens e aplicações de recursos da Klabin S.A., bem como o resultado consolidado das operações e as origens e aplicações consolidadas de recursos da Klabin S.A. e suas controladas dos exercícios findos nessas datas, de acordo com as práticas contábeis adotadas no Brasil.
- 4 Nossos exames foram conduzidos com o objetivo de emitirmos parecer sobre as demonstrações financeiras referidas no primeiro parágrafo, tomadas em conjunto. A demonstração do fluxo de caixa, que está sendo apresentada para propiciar informações suplementares sobre a companhia, não é requerida como parte integrante das demonstrações financeiras, de acordo com as práticas contábeis adotadas no Brasil. Essa demonstração foi submetida aos procedimentos de auditoria descritos no segundo parágrafo e, em nossa opinião, está adequadamente apresentada em todos os seus aspectos relevantes em relação às demonstrações financeiras tomadas em conjunto.



---

01265-3 KLABIN S.A.

89.637.490/0001-45

---

---

**12.01 - PARECER DOS AUDITORES INDEPENDENTES - SEM RESSALVA**

---

- 5 Conforme descrito na Nota 1, como parte do processo de reestruturação financeira das empresas Klabin, promovido durante o exercício em 2003, foi realizada uma série de operações de alienação de investimentos e outros ativos que alteraram significativamente a situação patrimonial e financeira da companhia, prejudicando a comparabilidade entre as demonstrações financeiras dos exercícios findos em 31 de dezembro de 2003 e de 2002. Os esclarecimentos e informações para melhor entendimento desse processo, bem como suas implicações sobre as operações e demonstrações financeiras das empresas Klabin, estão descritos nas Notas 1 e 8 às demonstrações financeiras.
- 6 Nosso parecer sobre as demonstrações financeiras da Klabin S.A. e suas controladas em 31 de dezembro de 2002, com data de 14 de fevereiro de 2003, incluía ressalva relacionada ao não cumprimento pela Klabin S.A. de determinadas restrições relativas a índices financeiros com os quais a companhia estava comprometida por força dos respectivos contratos. Tal ressalva não se aplica às demonstrações financeiras em 31 de dezembro de 2003, tendo em vista a melhoria dos índices financeiros da companhia.

São Paulo, 16 de fevereiro de 2004.

PricewaterhouseCoopers  
Auditores Independentes  
CRC 2SP000160/O-5

Paulo Cesar Estevão Netto  
Contador CRC 1RJ026365/T-6 "T" SP 002331

---

01265-3 KLABIN S.A.

89.637.490/0001-45

---

### 13.01 - RELATÓRIO DA ADMINISTRAÇÃO

---

#### Senhores Acionistas

A Administração da Companhia submete à apreciação de V.Sas. o Relatório da Administração e as correspondentes Demonstrações Financeiras, com os pareceres dos Auditores Independentes e do Conselho Fiscal, referentes ao exercício social encerrado em 31 de dezembro de 2003.

#### **CONSIDERAÇÕES INICIAIS**

Em setembro de 2003 foi concluído o processo de reestruturação financeira da Companhia. Os principais fatos da reestruturação foram:

- 1- Encerramento da “joint-venture” com a Norske Skog em março/03, saindo do negócio de papel imprensa, convertendo a produção de papel imprensa em papéis de embalagem.
- 2- Transferência do controle acionário da Riocell para a Aracruz em julho/03.
- 3- Encerramento da “joint-venture” com a Kimberly Clark no Brasil e na Argentina em agosto/03, com a saída da Klabin do negócio de papéis sanitários.
- 4- Alienação da participação acionária da Klabin na Bacell para a RGM International em setembro de 2003.

Com a reestruturação, a Empresa reduziu seu portfólio de negócios, reduziu significativamente seu nível de endividamento e ampliou o potencial de crescimento nos mercados de produtos em que atua: madeira, papel kraftliner para caixas de papelão ondulado, papel kraft para sacos de papel, cartões para embalagens de líquidos, cartões para outras embalagens, caixas de papelão ondulado e sacos de papel, produtos estes em que coloca foco e em que se destacam produtos e serviços de maior valor agregado.

01265-3 KLABIN S.A.

89.637.490/0001-45

### 13.01 - RELATÓRIO DA ADMINISTRAÇÃO

## LEGISLAÇÃO SOCIETÁRIA

Em consequência da reestruturação efetuada, a comparabilidade entre os exercícios de 2003 e 2002 está prejudicada.

Os principais itens da demonstração de resultado de 2003 estão apresentados abaixo:

### Consolidado - Legislação Societária

R\$ milhões	2003
<b>Receita Bruta</b>	<b>3.367</b>
<b>Receita Líquida</b>	<b>2.970</b>
<b>Lucro Bruto</b>	<b>1.346</b>
<i>Margem Bruta</i>	45%
<b>Resultado Operacional (antes do Resultado Financeiro)</b>	<b>654</b>
<i>Margem Operacional</i>	22%
<b>Lucro Líquido</b>	<b>1.001</b>

O quadro acima contempla os dados da Norske Skog Klabin até mar/03, Riocell até jun/03, Klabin Kimberly e KCK Tissue até jul/03 e Bacell até set/03, prejudicando a comparabilidade com o ano de 2002.

01265-3 KLABIN S.A.

89.637.490/0001-45

### 13.01 - RELATÓRIO DA ADMINISTRAÇÃO

## DEMONSTRAÇÃO PRO FORMA

Para possibilitar a análise entre os exercícios de 2003 e 2002, tendo em vista que a reestruturação ocorrida em 2003 não permite uma comparação adequada, foram elaboradas demonstrações "pro forma" para ambos exercícios, desconsiderando todos os negócios que não fazem mais parte da Klabin S.A. Desta forma, todos os comentários e comparações deste relatório, relativos ao resultado operacional, levam em consideração as demonstrações pro forma.

### Consolidado - "Pro Forma"

R\$ milhões	2003	2002	Varição
<b>Receita Bruta</b>	<b>2.707</b>	<b>2.140</b>	<b>26%</b>
<b>Receita Líquida</b>	<b>2.370</b>	<b>1.877</b>	<b>26%</b>
<b>Mercado interno</b>	<b>1.713</b>	<b>1.353</b>	<b>27%</b>
<b>Exportação</b>	<b>657</b>	<b>524</b>	<b>25%</b>
% Exportação	28%	28%	
<b>Lucro Bruto</b>	<b>1.090</b>	<b>875</b>	<b>25%</b>
<i>Margem Bruta</i>	46%	47%	
<b>Despesas de vendas</b>	<b>(257)</b>	<b>(218)</b>	<b>18%</b>
<b>Despesas gerais e administrativas</b>	<b>(152)</b>	<b>(144)</b>	<b>6%</b>
<b>Outras receitas (despesas) operacionais</b>	<b>(58)</b>	<b>(52)</b>	<b>12%</b>
<b>Resultado Operacional (antes do Resultado Financeiro) (a)</b>	<b>623</b>	<b>461</b>	<b>35%</b>
<i>Margem Operacional</i>	26%	25%	
<b>Depreciação, amortização e exaustão (b)</b>	<b>243</b>	<b>247</b>	<b>-2%</b>
<b>EBITDA (a+b)</b>	<b>866</b>	<b>708</b>	<b>22%</b>
<i>Margem EBITDA</i>	37%	38%	
<b>Volume de vendas ( mil t )</b>	<b>1.190</b>	<b>1.233</b>	<b>-3%</b>
<b>Mercado interno</b>	<b>733</b>	<b>832</b>	<b>-12%</b>
<b>Exportação</b>	<b>457</b>	<b>401</b>	<b>14%</b>
% Exportação	38%	33%	

01265-3 KLABIN S.A.

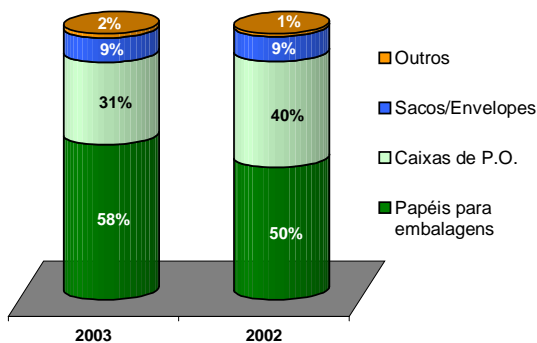
89.637.490/0001-45

13.01 - RELATÓRIO DA ADMINISTRAÇÃO

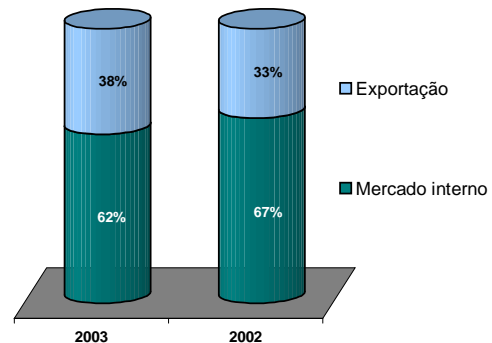
**DESEMPENHO DOS NEGÓCIOS**

Em 2003 o volume de vendas consolidado pro forma (excluindo madeira) totalizou 1.190 mil tons., 3% abaixo de 2002. Devido ao baixo desempenho da economia brasileira o volume de vendas no mercado interno caiu 12 %, compensado em grande parte pelo crescimento de 14% nas exportações.

Volume de Vendas por Produto

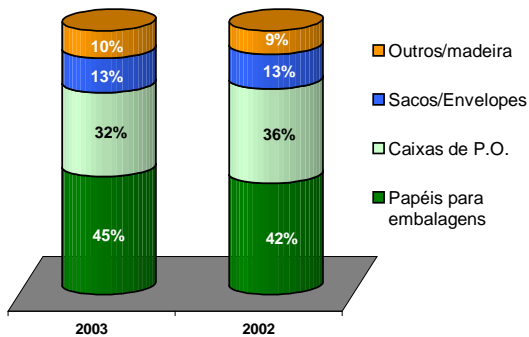


Volume de Vendas por Mercado

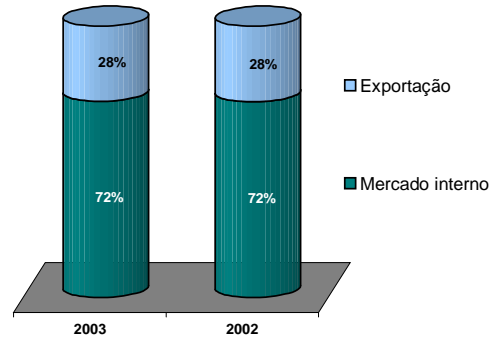


Em 2003 a receita líquida de vendas consolidada pro forma (incluindo madeira) totalizou R\$ 2,4 bilhões, 26% acima do ano anterior. As exportações representaram 28% do total com um crescimento de 25% sobre o ano anterior.

Receita Líquida por Produto



Receita Líquida por Mercado



---

01265-3 KLABIN S.A.

89.637.490/0001-45

---

---

## 13.01 - RELATÓRIO DA ADMINISTRAÇÃO

---

### PAPÉIS PARA EMBALAGENS

O volume de vendas somou 694 mil tons, um aumento de 14% em relação ao ano anterior. As exportações representaram 61% do volume total e tiveram um crescimento de 13% em relação a 2002. A queda na demanda de papéis para fabricação de caixas de papelão ondulado e o redirecionamento da produção da máquina de papel imprensa para papéis para embalagem possibilitaram esse incremento das exportações.

A receita líquida totalizou R\$ 1.059 milhões, 34% acima do ano anterior. As exportações representaram 53% da receita total e tiveram um crescimento de 23% em relação a 2002.

O fraco desempenho da economia brasileira foi compensado pelas vendas de kraftliner aos clientes tradicionais do exterior, pela recuperação da demanda em mercados como a Argentina e pela abertura de novos mercados. Mesmo neste ambiente de baixo consumo doméstico a empresa expandiu significativamente suas vendas de cartões no Brasil e consolidou importantes exportações para a Europa e países como os Estados Unidos, China e Arábia Saudita.

Foram feitos investimentos na produção visando ao aumento da qualidade e da produtividade, que resultaram num recorde de produção da principal máquina da Klabin (máquina 7).

### PAPELÃO ONDULADO

Devido à fraca demanda do mercado de Papelão Ondulado, o consumo de caixas, chapas e acessórios foi 12,8% abaixo do ano anterior, conforme informações preliminares da Associação Brasileira de Papelão Ondulado. A participação da Klabin nesse setor é de 20% com um volume de 369 mil tons.

A receita líquida totalizou R\$ 754 milhões, 12% acima do ano anterior.

Dentre os vários segmentos de mercado de Papelão Ondulado, podemos destacar a indústria exportadora de fumo, onde, apesar de forte atuação de concorrentes, a Klabin manteve sua liderança. Também o segmento de frutas para exportação, presente em todo o território nacional e, mais concentrado no Nordeste, foi abastecido pela Klabin, favorecida pela distribuição geográfica de suas fábricas.

---

01265-3 KLABIN S.A.

89.637.490/0001-45

---

---

### 13.01 - RELATÓRIO DA ADMINISTRAÇÃO

---

#### **SACOS E ENVELOPES**

No mercado de sacos multifoldados, a participação da Klabin é de liderança, com aproximadamente 47% de participação. A construção civil (sacos para cimento) e o agronegócio (sacos para sementes) são os principais mercados consumidores.

O volume de vendas em 2003 somou 96 mil tons., com as exportações representando 14% (contra 6% em 2002) desse volume, destinadas, principalmente, para México, Venezuela, Costa Rica, Panamá, Nicarágua e República Dominicana.

Em 2003, a Companhia desenvolveu e aperfeiçoou novos produtos com aplicação de polietileno de baixa densidade (PEBD) sobre papel para concorrer em mercados com necessidades específicas.

A Klabin Argentina com volume de vendas de 13 mil t e receita líquida de R\$ 44 milhões detém market share de 45 % em sacos multifoldados naquele país.

#### **FLORESTAL**

A Klabin movimentou 7,3 milhões de toneladas de toras de Pinus e Eucalipto em 2003, volume 3% superior ao ano de 2002 dos quais 4,7 milhões de toneladas foram transferidas para suas fábricas de São Paulo, Paraná e Santa Catarina. O volume de vendas para terceiros foi de 2,3 milhões de toneladas, 14% acima de 2002.

A receita líquida das vendas para terceiros foi de R\$ 206 milhões, 40% superior ao ano anterior.

Na área florestal, o destaque foi a renovação por mais 5 anos da certificação das florestas do Paraná pelo Forest Stewardship Council (FSC) e o início do processo de certificação das florestas de Santa Catarina, que deverá ocorrer em meados de 2004. Este é um diferencial importante também do ponto de vista comercial, pois facilita, para os clientes da Klabin, o acesso a alguns mercados, como a Comunidade Econômica Européia. Mas é sobretudo um atestado ao bom desempenho da Klabin no manejo de suas florestas.

Foi também re-certificado pelo FSC em 2003 o manejo de produtos florestais não madeireiros da Klabin no Paraná - manejo para plantas medicinais - e confirmada a manutenção da cadeia de custódia para fitoterápicos e fitocosméticos.

Ao final de 2003, a Klabin possuía 351 mil hectares de área florestal, dos quais 186 mil hectares de florestas plantadas e 123 mil hectares de florestas nativas preservadas.

---

01265-3 KLABIN S.A.

89.637.490/0001-45

---

### **13.01 - RELATÓRIO DA ADMINISTRAÇÃO**

Também com enfoque no desenvolvimento sócio-econômico das comunidades onde atua, a Klabin desenvolve desde a década de 80 o Programa de Fomento Florestal nos Estados do Paraná e de Santa Catarina. Este programa tem como objetivo formar florestas em áreas ociosas e marginais das propriedades rurais, incorporando-as ao processo produtivo, gerando renda e emprego para a comunidade. Em 2003, foram doadas mais de 2,5 milhões de mudas de árvores e, adicionalmente, foram plantados por pequenos produtores rurais mais de 2 mil ha de florestas através do fomento florestal.

## **DESEMPENHO ECONÔMICO-FINANCEIRO**

### **LUCRO BRUTO**

A Klabin apresentou lucro bruto “pro forma” de R\$ 1,1 bilhão, 25% acima do verificado em 2002.

A margem bruta passou de 47% para 46%, em função da queda da taxa de câmbio, prejudicando as receitas de exportações.

### **RESULTADO OPERACIONAL**

O resultado operacional “pro forma” antes do resultado financeiro foi de R\$ 623 milhões, 35% superior ao ano de 2002, com a margem operacional passando de 25% para 26%.

### **GERAÇÃO OPERACIONAL DE CAIXA (EBITDA)**

A geração operacional de caixa “pro forma” de R\$ 866 milhões, 22% acima do realizado em 2002, comprova o acerto da estratégia adotada pela Companhia em um ano particularmente desafiante para o setor. A manutenção do patamar satisfatório de geração de caixa foi viabilizada pela melhoria do mix de produtos aliado ao maior controle dos custos de produção.



01265-3 KLABIN S.A.

89.637.490/0001-45

### 13.01 - RELATÓRIO DA ADMINISTRAÇÃO

## RESULTADO FINANCEIRO E ENDIVIDAMENTO

O grande destaque dos resultados de 2003 foi a reestruturação financeira e conseqüente redução do nível de endividamento líquido, que passou de R\$ 2.821 milhões para R\$ 514 milhões em 2003. Este comportamento foi determinado pela diminuição da dívida e pelo aumento das disponibilidades financeiras. A queda do dólar frente ao real teve um efeito favorável sobre a parcela da dívida em dólares, invertendo o processo ocorrido em 2002.

### Financiamentos - Consolidado

R\$ milhões	2002			2003		
	Moeda		Total	Moeda		Total
	Local	Estrangeira		Local	Estrangeira	
Curto prazo	899	719	1.618	138	284	422
Longo prazo	1.028	295	1.323	327	486	813
<b>ENDIVIDAMENTO BRUTO</b>	<b>1.927</b>	<b>1.014</b>	<b>2.941</b>	<b>465</b>	<b>770</b>	<b>1.235</b>
Caixa e Aplicações Financeiras			(120)			(722)
<b>ENDIVIDAMENTO LÍQUIDO</b>			<b>2.821</b>			<b>513</b>

Além de diminuir o nível de endividamento, a Companhia resgatou as linhas de financiamento mais onerosas, reduziu sua exposição às variações cambiais e alongou o perfil de vencimentos. Do total da dívida, os financiamentos de longo prazo passaram de 45% para 66%, com vencimentos que se estendem até 2009.

## RESULTADO LÍQUIDO

O lucro líquido societário apurado em 2003, incluindo os reflexos da reestruturação financeira, foi de R\$ 1,0 bilhão.

01265-3 KLABIN S.A.

89.637.490/0001-45

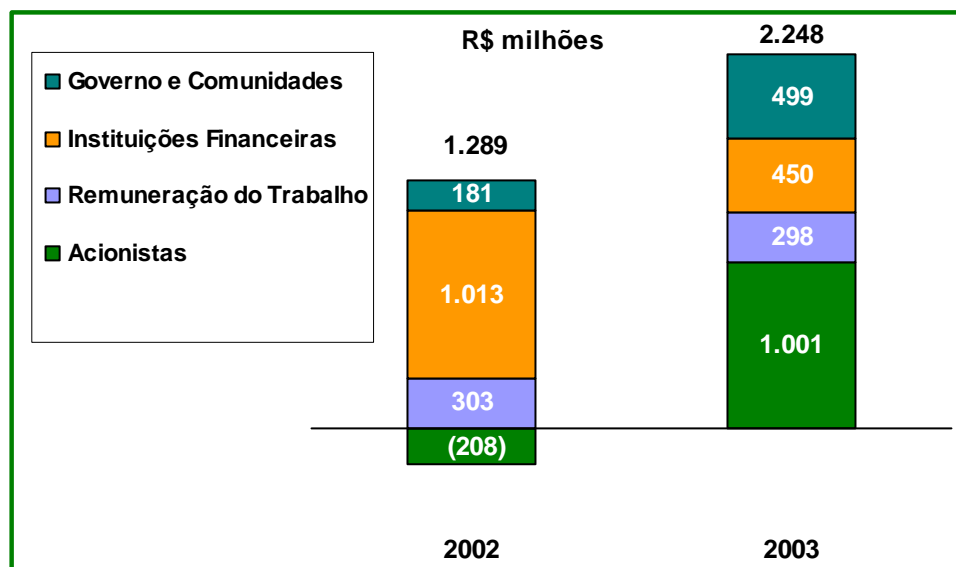
13.01 - RELATÓRIO DA ADMINISTRAÇÃO

**DEMONSTRAÇÃO DO VALOR ADICIONADO**

O valor adicionado líquido da Klabin (receitas operacionais e não operacionais menos insumos adquiridos de terceiros e outras retenções) em 2003 totalizou R\$ 2.248 milhões (R\$ 1.289 milhões em 2002), distribuído conforme segue:

**Distribuição do Valor Adicionado**

	2002		2003	
	R\$ MM	%	R\$ MM	%
Pessoal e encargos	303	23,5%	298	13,3%
Impostos, taxas e contribuições	181	14,1%	499	22,2%
Juros e aluguéis	1.013	78,6%	450	20,0%
Dividendos	-	0,0%	266	11,8%
Lucros (prejuízos) retidos - resultado do exercício	(208)	-16,2%	735	32,7%
<b>Valor Adicionado Total</b>	<b>1.289</b>	<b>100,0%</b>	<b>2.248</b>	<b>100,0%</b>



---

01265-3 KLABIN S.A.

89.637.490/0001-45

---

---

## 13.01 - RELATÓRIO DA ADMINISTRAÇÃO

---

### INVESTIMENTOS

Os investimentos “pro forma” em 2003 totalizaram R\$ 125 milhões, aplicados principalmente nas fábricas de papel.

### PERSPECTIVAS

As perspectivas para 2004 são positivas para a Klabin. Este será o primeiro ano completo em que irá operar após a reestruturação, já com a estrutura financeira recomposta e fortalecida e com o foco dirigido para seus negócios de papéis para embalagens e embalagens de papel.

Já estão previstos investimentos de R\$ 450 milhões em 2004, destinados a aumentos de produção de celulose e de papel kraftliner em Monte Alegre, eliminação de gargalos em fábricas de papel reciclado e investimentos nas fábricas de papel de Santa Catarina voltados para a qualidade do produto e o meio ambiente. Além disso, a empresa está elaborando estudos técnico-econômicos do novo projeto de aumento da capacidade de produção de papel e cartão de 1,5 milhão t/a para 2,0 milhões t/a, sendo o objetivo principal a duplicação da capacidade de cartões.

As exportações continuarão tendo um papel marcante em 2004. A Klabin responde por 75% das exportações brasileiras de papel de embalagem e por 6% do comércio internacional de papel “kraftliner”. É objetivo do plano de expansão da produção de papéis e cartões de embalagem, o aumento das exportações para 40% das vendas totais.

Focada em seu “core business” de embalagens, a Companhia visa também a manter sua liderança no mercado brasileiro de caixas de papelão ondulado e sacos de papel multifolhados, incrementando a oferta de produtos de qualidade que contribuam para o melhor desempenho dos negócios de seus clientes. É parte importante da estratégia, o crescimento dos investimentos em “Sistemas de Embalagem”, que visam a agregar às nossas embalagens, serviços de embalamento do produto dos clientes.

01265-3 KLabin S.A.

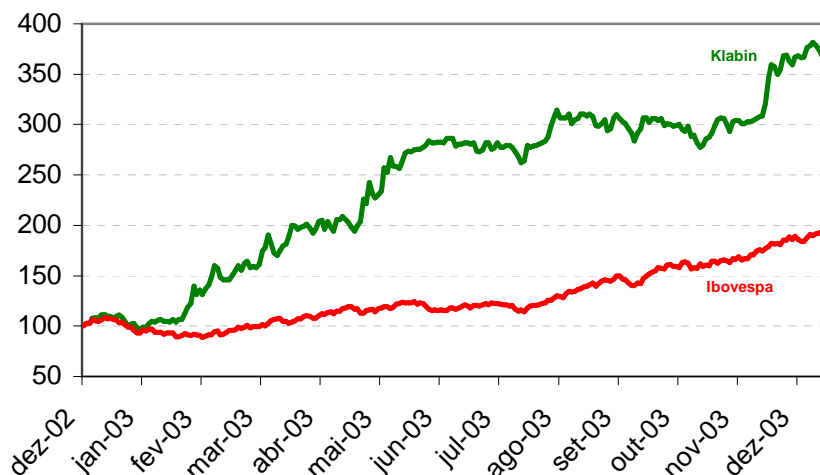
89.637.490/0001-45

## 13.01 - RELATÓRIO DA ADMINISTRAÇÃO

### MERCADO DE CAPITAIS

Em 2003, as ações preferenciais da Klabin (KLBN4) destacaram-se com um dos melhores desempenhos em bolsa do país. A Klabin PN foi a terceira ação mais lucrativa do Ibovespa, com valorização de 265%, enquanto o próprio índice apresentou alta de 97%. As ações da Companhia também tiveram grande incremento de liquidez, sendo negociadas em todos os pregões da Bovespa. Foram registradas 26.154 operações que envolveram 267,8 milhões de títulos e

**Klabin PN x Ibovespa**  
**(base 100 = 30/dez/2002)**



um volume médio diário negociado de R\$ 2,9 milhões.

As ações da Klabin também são negociadas no mercado norte-americano. Como ADRs Nível I, os títulos são listados no OTC ("over-the-counter"), mercado de balcão, sob o código KLBY.

O capital social da Klabin S.A. é representado por 918,8 milhões de ações, dos quais 317,0 milhões de ações ordinárias e 601,8 milhões de ações preferenciais.

---

01265-3 KLABIN S.A.

89.637.490/0001-45

---

## 13.01 - RELATÓRIO DA ADMINISTRAÇÃO

---

### DIVIDENDOS

Em 10 de outubro de 2003, a Klabin antecipou dividendos de R\$ 66 milhões. A administração está propondo à próxima Assembléia Geral Ordinária pagamento de dividendo complementar de R\$ 200 milhões (R\$ 204,79 por lote de mil ações ordinárias e R\$ 225,27 por lote de mil ações preferenciais), que somados aos dividendos já antecipados, representa 28% do lucro líquido ajustado atribuíveis ao exercício de 2003. As ações preferenciais têm direito a um dividendo por ação 10% maior do que o destinado às ordinárias.

### GOVERNANÇA CORPORATIVA

A Klabin participa do Nível I de Governança Corporativa da Bovespa.

Em 2003, a Klabin iniciou a implantação de modernas técnicas de gestão orientada para valor, alinhando suas ferramentas de remuneração, análise de investimentos e avaliação de rentabilidade dos negócios, destacando-se entre elas, o EVA<sup>®</sup>. Em 2004, o sistema EVA<sup>®</sup> estará implantado em todas as unidades e possibilitará um grande avanço em relação às práticas atuais.

A política em relação aos auditores independentes, na prestação de serviços não relacionados à auditoria externa, se substancia nos princípios que preservam a independência do auditor. Esses princípios estabelecem que:

- O auditor não deve auditar seu próprio trabalho;
- O auditor não deve exercer funções gerenciais;
- O auditor não deve advogar para seu próprio cliente.

Durante o exercício de 2003, não foram contratados serviços não relacionados à auditoria externa junto aos auditores independentes.

Em atendimento à Instrução 308/99 da CVM, em 2004 será efetuado o rodízio de auditores independentes.

### RECURSOS HUMANOS

A Klabin encerrou o ano com uma força de trabalho formada por 8.000 funcionários próprios e 4.800 contratados, totalizando 12.800 colaboradores.

O ano de 2003 foi de consolidação de todas as práticas de recursos humanos, com ênfase na transparência e na clareza de critérios, os quais foram unificados em todas as unidades da Klabin.

Em educação e treinamento, foram revistos os critérios de elegibilidade, aplicação e o conceito em si, passando a educação a ser voltada para os negócios e não como somente um benefício.

---

01265-3 KLABIN S.A.

89.637.490/0001-45

---

---

## 13.01 - RELATÓRIO DA ADMINISTRAÇÃO

---

### MEIO AMBIENTE

Na área ambiental, a Klabin, primeira empresa brasileira a adotar o conceito de desenvolvimento sustentável, deu continuidade em 2003 ao trabalho que vem desenvolvendo através de sua base florestal, onde os programas de preservação de matas nativas, fauna e flora, de pesquisa fitoterápica e de educação ambiental já foram reconhecidos com vários prêmios no passado.

### RELAÇÃO COM AS COMUNIDADES

Foram significativos os investimentos da Klabin na área de saúde em 2003. Em parceria com a Prefeitura de Telêmaco Borba (PR) e o Banco Nacional de Desenvolvimento Econômico e Social - BNDES, foram construídos e entregues à comunidade oito postos de saúde e foi aparelhada uma UTI.

Além disso, a Klabin cedeu o espaço e investiu na aparelhagem para a montagem do Centro de Hemodiálise desta mesma cidade, o que favoreceu cerca de 50 pacientes, portadores de doenças renais crônicas que deixaram de viajar 260 km para receber tratamento.

Em 2003, o trabalho voluntário se fortaleceu entre os funcionários da Klabin. Com apoio irrestrito da Companhia, diversas ações e campanhas assistenciais foram realizadas. Deste movimento, surgiu a ONG Terra Viva Associação de Voluntários, nos escritórios de São Paulo, cujo objetivo é promover o voluntariado em todas as unidades da Klabin.

### AGRADECIMENTOS

A Administração da Klabin S.A. agradece aos seus acionistas, clientes, parceiros comerciais, fornecedores e instituições financeiras pelo apoio e confiança e, em especial, aos funcionários, pelo empenho, comprometimento e contribuição decisiva para as melhorias operacionais e gerenciais conquistadas em 2003.

São Paulo, 16 de fevereiro de 2004

A Administração

---

01265-3 KLABIN S.A.

89.637.490/0001-45

---

---

**13.01 - RELATÓRIO DA ADMINISTRAÇÃO**

---

## 1 CONTEXTO OPERACIONAL

A Klabin S.A. e controladas, após a finalização do processo de reestruturação ocorrido em 2003, atuam nos seguintes segmentos da indústria de papel para atendimento aos mercados interno (72% da receita líquida) e externo (28%): reflorestamento e madeira, papéis de embalagem, sacos de papel, envelopes e caixas de papelão ondulado. Suas atividades são plenamente integradas desde o florestamento até a fabricação dos produtos finais.

Até 31 de março de 2003, a Klabin atuava no segmento de papel imprensa por intermédio da Norske Skog Klabin Comércio e Indústria Ltda. (NSK), *joint-venture* na qual detinha uma participação de 50%, estabelecida com a Norske Skog do Brasil Ltda., empresa controlada da norueguesa Norske Skogindustrier ASA.

Nos termos do “Acordo de quotistas (Norske Skog – Klabin)” datado de 25 de fevereiro de 2000, em 31 de março de 2003 foi paralisada a produção de papel imprensa da NSK, tendo as correspondentes máquinas e equipamentos até então utilizadas no processo produtivo, sido convertidas para a produção de embalagens pela Klabin.

Conforme detalhado na Nota 8 (g), em 2 de julho de 2003 foram concluídas as operações societárias que resultaram no encerramento da *joint-venture* Norske Skog Klabin Comércio e Indústria Ltda.

Conforme detalhado na Nota 8 (d), em 2 de julho de 2003 foram concluídos todos os atos societários que resultaram na aquisição, pela Riocell S.A., da participação remanescente da Klabin S.A. em seu capital. Em consequência dessa operação, a produção de celulose da Klabin passou a estar voltada ao atendimento da sua própria demanda de matéria prima para a produção de papel.

Como descrito na Nota 8 (f), nos termos do “Acordo de Acionistas” que regulamentava as atividades da Klabin Kimberly S.A., foi concluída em 07 de agosto de 2003 a venda dos investimentos correspondentes a 50% de participação nas *joint-ventures* Klabin Kimberly S.A. e KCK Tissue S.A; em consequência, as operações da Klabin no segmento de papéis descartáveis foram descontinuadas.

Em 20 de agosto de 2003, foi concluído o programa de venda de ativos com o qual a Klabin havia se comprometido, com a venda de participação acionária de 81,71% do capital social da Klabin Bacell S.A. por US\$ 91.206 (equivalentes a R\$ 265.030) para a RGM International PTE LTD - RGM, grupo empresarial asiático sediado em Cingapura. A referida operação, que resultou no fim da atuação da Klabin no segmento de celulose solúvel e especial, está descrita em maior detalhe na Nota 8 (e).

Durante o exercício de 2003 foram realizadas operações de desinvestimentos que alteraram significativamente a situação patrimonial e financeira da Klabin S.A. e resultaram no encerramento das atividades da companhia nos segmentos de papel imprensa, celulose de mercado, celulose solúvel e papéis sanitários. Em consequência dessas operações, a comparabilidade das demonstrações financeiras, bem como da demonstração do fluxo de caixa apresentada como informação suplementar dos exercícios findos em 31 de dezembro de 2003 e de 2002, está prejudicada.



Com o objetivo de possibilitar uma melhor apreciação dessas operações sobre a situação patrimonial e financeira das empresas Klabin, apresentamos a seguir informações “pro forma” sobre determinadas contas da demonstração do resultado dos exercícios findos em 31 de dezembro de 2003 e de 2002. Na elaboração dessas informações “pro forma”, preparada em conformidade com as práticas contábeis adotadas no Brasil, foram excluídos os segmentos que não fazem parte do portfólio de negócios atual da companhia:

	<b>Consolidado - "Pro Forma"</b>	
	<b>2003</b>	<b>2002</b>
Receita bruta das vendas	2.706.639	2.139.776
Receita líquida das vendas	2.369.501	1.876.924
Lucro bruto	1.089.773	874.909
Despesas com vendas	(257.091)	(217.788)
Despesas administrativas	(152.019)	(143.754)
Outras líquidas	(57.544)	(52.410)
Lucro operacional antes do resultado financeiro	623.119	460.957

O lucro operacional antes do resultado financeiro está líquido de depreciação amortização e exaustão, no valor de R\$ 243.319 em 2003 e R\$ 246.717 em 2002.

## **2 PRINCIPAIS PRÁTICAS CONTÁBEIS**

As demonstrações financeiras foram elaboradas de acordo com as práticas contábeis adotadas no Brasil, que incluem os princípios contábeis previstos na legislação societária brasileira, e as normas e instruções emitidas pela Comissão de Valores Mobiliários – CVM, conforme detalhado abaixo.

### **(a) Apuração do resultado**

O resultado é apurado pelo regime de competência dos exercícios.

### **(b) Ativos circulante e realizável a longo prazo**

As aplicações financeiras estão demonstradas ao custo, acrescido dos rendimentos auferidos (em base "pro rata temporis").

A provisão para contas de liquidação duvidosa é constituída em montante considerado necessário e suficiente para cobrir possíveis perdas na realização dos créditos.

Os estoques são demonstrados ao custo médio das compras ou produção, inferior aos custos de reposição ou valores de realização.

Os demais ativos são apresentados ao valor de custo ou de realização, incluindo, quando aplicável, os rendimentos auferidos e provisões para perdas.

**(c) Permanente**

Demonstrado ao custo, corrigido monetariamente até 1995, combinado com os seguintes aspectos:

- Participações em controladas e coligadas avaliadas pelo método da equivalência patrimonial. O ágio apurado na aquisição dos investimentos é amortizado em cinco anos;
- Reavaliação do imobilizado, procedida com base em avaliação efetuada por empresas especializadas. Com base nas disposições da Deliberação CVM no. 183/95, não foram registrados no passivo exigível a longo prazo, o imposto de renda e a contribuição social diferidos sobre a reavaliação de ativo imobilizado realizada em períodos anteriores a 1995 por empresas incorporadas pela Klabin S.A. Portanto, a reserva de reavaliação constituída pela Klabin S.A. em decorrência da referida incorporação não contempla tais impostos.
- Depreciação do imobilizado pelo método linear, às taxas anuais mencionadas na Nota 9, que levam em consideração a vida útil-econômica dos bens;
- Exaustão de florestas com base na quantidade de madeira extraída e recursos florestais a exaurir; e
- Amortização do diferido pelo prazo de cinco a dez anos, a partir da data em que os benefícios começam a ser gerados (Nota 10).

**(d) Passivos circulante e exigível a longo prazo**

São demonstrados por valores conhecidos ou calculáveis, acrescidos, quando aplicável, dos correspondentes encargos incorridos.

A provisão para parada programada é constituída mensalmente, à base de 1/12 (um doze avos) sobre a estimativa total de gastos a serem incorridos durante a manutenção das fábricas. Eventuais excessos/insuficiências em relação à estimativa são reconhecidos imediatamente no resultado do exercício no mês da parada.

**(e) Imposto de renda e contribuição social**

A provisão para imposto de renda é constituída incluindo a parcela de incentivos fiscais, cuja opção é formalizada na declaração anual de rendimentos.

É constituída provisão para imposto de renda e contribuição social diferidos referente à utilização do benefício de depreciação acelerada incentivada.

A contribuição social e imposto de renda diferidos são constituídos sobre as adições temporárias computadas no cálculo do lucro tributável, prejuízos fiscais e bases negativas da contribuição social, sem prazo de prescrição.

### 3 CONSOLIDAÇÃO DAS DEMONSTRAÇÕES FINANCEIRAS

#### (a) Critérios de consolidação

Nas demonstrações financeiras consolidadas são eliminados os investimentos em empresas controladas, bem como os resultados das equivalências patrimoniais. Os lucros ou prejuízos provenientes de operações realizadas entre as empresas consolidadas, assim como os correspondentes saldos de ativos e passivos são igualmente eliminados. O valor da participação dos acionistas não controladores no resultado e no patrimônio líquido é calculado e demonstrado separadamente.

As demonstrações financeiras consolidadas abrangem as da Klabin S.A. e as de suas controladas, como segue:

	<u>Participação no capital social - (%)</u>	
	<u>2003</u>	<u>2002</u>
Riocell S.A. (**)		100,00
Klabin Argentina S.A.	100,00	100,00
Mirca Limited	100,00	100,00
Klabin Forest Products Antwerp N.V. (*)		100,00
Klabin Riocell Limited (**)		99,90
• Riocell Trade – Partnership (participação indireta)		99,50
IKAPÊ Empreendimentos Ltda.	100,00	100,00
Klabin do Paraná Produtos Florestais	100,00	100,00
Antas Serviços Florestais S/C Ltda.	100,00	100,00
Klabin Bacell S.A. (**)		81,71
Klabin Kimberly S.A. (**)		50,00
• Bacraft S.A. Indústria de Papel (participação indireta)		48,45
KCK Tissue S.A. (**)		50,00
Klabin Monte Alegre Com. Ind. Ltda. (anteriormente denominada Norske Skog Klabin Com. e Ind. Ltda.)	100,00	50,00

(\*) *Empresa com atividades encerradas.*

(\*\*) *Vide Nota 8.*

#### (b) Consolidação da demonstração do resultado de operações descontinuadas

A antiga controlada em conjunto (50%) Norske Skog Klabin Comércio e Indústria Ltda. (atualmente denominada Klabin Monte Alegre Comércio e Indústria Ltda.) em 23 de maio de 2003 tornou-se subsidiária integral da Klabin, antes que tal investimento fosse transferido para Norske Skog do Brasil Ltda., conforme descrito na Nota 8 (g).

A demonstração do resultado consolidado contempla 50%, dos resultados das investidas: Norske Skog Klabin Comércio e Indústria Ltda., até 30 abril de 2003 e Klabin Kimberly S.A. e KCK Tissue S.A. até 31 de julho de 2003.

Os resultados da Riocell S.A. e Riocell Trade Limited, conforme mencionado na Nota 8 (d), estão considerados até 30 de junho de 2003, e o resultado da Klabin Bacell S.A., alienada em 30 de setembro de 2003, tal como descrito na Nota 8 (e), encontra-se refletido na demonstração do resultado consolidado até a referida data.

#### DEMONSTRAÇÃO DO RESULTADO DOS PERÍODOS FINDOS EM:

	Norske Skog Klabin Com. e Ind. Ltda. 30/04/2003	Klabin Kimberly S.A. Consolidado 31/07/2003	KCK Tissue S.A. 31/07/2003	Riocell S.A. 30/06/2003	Riocell Trade Limited 30/06/2003	Klabin Bacell S.A. 30/09/2003
Receita líquida das vendas	22.858	152.320	14.575	87.713	196.830	116.825
Custo dos produtos vendidos	(22.928)	(109.596)	(12.497)	(58.729)	(190.225)	(92.417)
Lucro (prejuízo) bruto	(70)	42.724	2.078	28.984	6.605	24.408
Despesas operacionais	(9.643)	(45.930)	(1.304)	5.330	(4.508)	(10.559)
Resultado financeiro	2.572	(7.563)	1.133	(31.989)	(698)	2.714
Resultado operacional	(7.141)	(10.769)	1.907	2.325	1.399	16.563
Receitas (despesas) não operacionais	(107)	(29)		80		(2)
Contrib. social / imp. renda	(156)	(2)		(986)		(4.998)
Participação minoritária		40				
Resultado líquido do período	<b>(7.404)</b>	<b>(10.760)</b>	<b>1.907</b>	<b>1.419</b>	<b>1.399</b>	<b>11.563</b>

#### 4 DEPÓSITOS EM GARANTIA

Encontra-se classificado no ativo circulante o montante de R\$ 87.070 – controladora e consolidado, vinculado em garantia de empréstimos junto ao Unibanco – União de Bancos Brasileiros S.A.

#### 5 ESTOQUES

	Controladora		Consolidado	
	2003	2002	2003	2002
Produtos acabados	80.077	60.032	83.605	81.577
Produtos em processo	549	120	683	3.917
Matérias-primas	72.265	51.857	76.688	63.292
Madeiras, toras e floresta para corte	11.663	24.362	11.663	32.913
Combustíveis e lubrificantes	2.980	3.947	2.980	4.351
Material de manutenção	61.516	68.918	62.109	79.642
Outros	5.456	20.497	6.251	26.113
	<b>234.506</b>	<b>229.733</b>	<b>243.979</b>	<b>291.805</b>

## 6 IMPOSTO DE RENDA E CONTRIBUIÇÃO SOCIAL

### (a) Natureza e expectativa de realização ou liquidação dos impostos diferidos

	2003		Controladora	
	Imposto de renda	Contribuição social	Imposto de renda	Contribuição social
Provisões não dedutíveis	46.732	16.824	73.390	26.420
Tributos em discussão judicial	42.380		32.241	
Prejuízos fiscais e bases negativas	73.020	30.682	97.029	38.468
<b>Ativo realizável a longo prazo</b>	<b>162.132</b>	<b>47.506</b>	<b>202.660</b>	<b>64.888</b>
Depreciação acelerada incentivada	5.929	962	7.264	967
<b>Passivo exigível a longo prazo</b>	<b>5.929</b>	<b>962</b>	<b>7.264</b>	<b>967</b>
			Consolidado	
Provisões não dedutíveis	46.732	16.824	73.486	27.080
Tributos em discussão judicial	42.380		32.241	
Prejuízos fiscais e bases negativas	73.020	30.682	101.841	46.809
<b>Ativo realizável a longo prazo</b>	<b>162.132</b>	<b>47.506</b>	<b>207.568</b>	<b>73.889</b>
Depreciação acelerada incentivada	5.929	962	7.264	967
<b>Passivo exigível a longo prazo</b>	<b>5.929</b>	<b>962</b>	<b>7.264</b>	<b>967</b>

A administração, com base em orçamento e plano de negócios aprovados pelo conselho de administração, espera que os créditos fiscais sejam realizados até o exercício de 2007, conforme demonstrado a seguir:

	2003	
	Imposto de renda	Contribuição social
2004	37.054	13.339
2005	44.077	15.868
2006	45.281	16.301
2007	35.720	1.998
	<b>162.132</b>	<b>47.506</b>

Tendo em vista ser difícil prever com exatidão o prazo de realização dos impostos diferidos, sobretudo os relacionados às provisões não dedutíveis e tributos em discussão judicial, a administração da companhia decidiu manter a totalidade dos referidos créditos tributários classificada no ativo realizável a longo prazo.

(b) Conciliação do imposto de renda e da contribuição social com o resultado da aplicação direta da alíquota dos respectivos tributos sobre o resultado societário

	Controladora			
	2003		2002	
	Imposto de renda	Contrib. social	Imposto de renda	Contrib. social
Lucro (prejuízo) antes do imposto de renda e da contribuição social	1.119.105	1.119.105	(336.266)	(336.266)
Alíquota	25%	9%	25%	9%
	<b>279.776</b>	<b>100.719</b>	<b>(84.067)</b>	<b>(30.264)</b>
Imposto de renda e contribuição social no resultado:				
. Corrente	46.200	15.456	(541)	(395)
. Diferido	39.193	17.377	(92.526)	(34.508)
	<b>85.393</b>	<b>32.833</b>	<b>(93.067)</b>	<b>(34.903)</b>
<b>Diferença</b>	<b>(194.383)</b>	<b>(67.886)</b>	<b>(9.000)</b>	<b>(4.639)</b>
Conciliação:				
Adições (exclusões) permanentes:				
. Resultado de equivalência patrimonial	77.030	77.030	(54.819)	(54.819)
. Ganho de capital por variação de participação em investimentos	(865.512)	(865.512)		
. Contribuição para previdência privada	7.184	7.184		
. Ágio amortizado	(19.562)		9.328	
. Royalties indedutíveis	5.224		5.096	
. Realização correção monetária especial	15.838	15.838	2.928	2.928
. Doações e brindes	4.468	4.468	10.176	10.176
. Lucros de controladas no exterior			175	175
. Outros	2.493	2.427	1.293	739
	(772.837)	(758.565)	(25.823)	(40.801)
Alíquota	25%	9%	25%	9%
Total adições (exclusões) permanentes	(193.209)	(68.271)	(6.456)	(3.672)
Adições (exclusões) temporárias:				
Incentivos fiscais	(2.253)			
Realização fiscal de provisões por alienação	2.416	870		
Imposto de renda e contrib. social anos anteriores			(719)	(411)
Constituição em empresas incorporadas			(1.905)	(711)
Reversão de provisão empresas no exterior	(1.365)	(491)		
Outros	28	6	80	155
	<b>(194.383)</b>	<b>(67.886)</b>	<b>(9.000)</b>	<b>(4.639)</b>

	<b>Consolidado</b>			
	<b>2003</b>		<b>2002</b>	
	<b>Imposto de renda</b>	<b>Contrib. social</b>	<b>Imposto de renda</b>	<b>Contrib. social</b>
Lucro (prejuízo) antes do imposto de renda e da contribuição social	1.128.232	1.128.232	(328.154)	(328.154)
Alíquota	25%	9%	25%	9%
	<b>282.058</b>	<b>101.541</b>	<b>(82.039)</b>	<b>(29.534)</b>
Imposto de renda e contribuição social no resultado:				
. Corrente	55.162	18.318	5.639	1.535
. Diferido	35.151	16.645	(94.151)	(35.635)
	<b>90.313</b>	<b>34.963</b>	<b>(88.512)</b>	<b>(34.100)</b>
<b>Diferença</b>	<b>(191.745)</b>	<b>(66.578)</b>	<b>(6.473)</b>	<b>(4.566)</b>
Conciliação:				
Adições (exclusões) permanentes:				
. Resultado de equivalência patrimonial	704	704	439	439
. Ganho de capital por variação de participação em investimentos	(921.808)	(921.808)		
. Contribuição previdência privada	7.324	7.324		
. Realização correção monetária especial	15.838	15.838	2.939	2.939
. Doações e brindes	4.644	4.644	10.336	10.336
. Ágio amortizado	(19.562)		9.328	
. Royalties indedutíveis	14.930		13.555	
. Lucros de controladas no exterior			175	175
. Outros	2.304	2.242	1.844	954
	(895.626)	(891.056)	38.616	14.843
Alíquota	25%	9%	25%	9%
Total adições (exclusões) permanentes	(223.907)	(80.195)	9.654	1.336
Adições (exclusões) temporárias:				
Incentivos fiscais	(2.277)			
Crédito fiscal diferido não constituído de controladas no exterior	21.633	8.876	4.666	1.379
Reversão de provisão empresas no exterior	(1.365)	(491)		
Realização fiscal de provisões por alienação	2.416	870		
Lucros não realizados de empresas no exterior	1.960	705		
Lucros no exterior	(827)	(397)	(4.718)	(1.698)
Constituição empresas incorporadas			(1.905)	(711)
Bases negativas não constituídas	(1.139)	(221)	(1.540)	(335)
Efeitos tributários sobre variação cambial de investimentos no exterior	11.776	4.240	(11.963)	(4.306)
Outros	(15)	35	(667)	(231)
	<b>(191.745)</b>	<b>(66.578)</b>	<b>(6.473)</b>	<b>(4.566)</b>

## 7 PARTES RELACIONADAS

		Controladora					
		2003			2002		
		Ativo	Receitas	Vendas	Ativo	Receitas	Vendas
	Passivo	(Despesas)	(Compras)	Passivo	(Despesas)	(Compras)	
<b><u>Ativo circulante - clientes</u></b>							
Klabin Argentina S.A.	(i)	3.690		24.355	22.702	19.318	
Klabin Kimberly S.A.				50.638	23.036	92.160	
Klabin Riocell Trade Limited Partnership			(10.963)	214.591	172.862	303.748	
Klabin Monte Alegre Com. e Ind. Ltda. (anteriormente denominada Norske Skog Klabin Com. e Ind. Ltda.)	(ii)	54.957		5.582	53.662	64.070	
Outras				674	53	1.315	
		<u>58.647</u>			<u>272.315</u>		
<b><u>Realizável a longo prazo</u></b>							
<b><u>Debêntures</u></b>							
Riocell S.A.			25.833		<u>620.082</u>		
<b><u>Mútuo</u></b>							
Klabin Paraná Produtos Florestais Ltda.		2.018			1.976		
Mirca Limited	(iii)	133.644	(11.221)		44.146		
Outras		887			1.998		
		<u>136.549</u>			<u>48.120</u>		
		<u>136.549</u>			<u>668.202</u>		
<b><u>Passivo circulante</u></b>							
<b><u>Fornecedores</u></b>							
Klabin Bacell S.A.			2.895	(114.989)	38.648	(140.957)	
Outras				(12.009)	5.410	(11.302)	
					<u>44.058</u>		
<b><u>Comissão de aval</u></b>							
Klabin Irmãos & Cia.	(iv)		(20.890)		2.243	(11.170)	
<b><u>Outras</u></b>							
Klabin Riocell Trade Limited Partnership					9.264	(2.112)	
Klabin Argentina S.A.					110		
					<u>9.374</u>		
<b><u>Recebimento Antecipado de Clientes</u></b>							
Klabin Riocell Trade Limited			14.902		86.578	(19.533)	
					<u>142.253</u>		
<b><u>Exigível a longo prazo</u></b>							
<b><u>Mútuos</u></b>							
Mirca Limited		4.412	983		5.393		
<b><u>Outras</u></b>							
Klabin Monte Alegre Com. e Ind. Ltda.	(v)	88.029					
Antas Serviços. Florestais Ltda.		860			870		
		<u>93.301</u>			<u>6.263</u>		

- (i) Remessa de papel a preços e prazos nas condições usuais de mercado.  
(ii) Remessa de celulose a preços e prazos nas condições usuais de mercado.  
(iii) Mútuo em US\$ + Libor + 0,5% a.a.  
(iv) Comissão de aval sobre o saldo de financiamentos do BNDES de 2% a.a..  
(v) Crédito resultante da transação descrita na Nota 8 (g).



## 8 INVESTIMENTOS EM EMPRESAS CONTROLADAS E COLIGADAS

(a) Movimentação	Riocell	Klabin	Klabin	Klabin	Klabin Monte	<b>Sub Total</b>
	S.A.	Riocell Limited	Bacell S.A.	Kimberly S.A.	Alegre Com. e Ind. Ltda. (*)	
<b>Em 31 de dezembro de 2001</b>		44.460	288.800	135.287	19.668	488.215
Incentivo fiscal do imposto de renda			4.810		62	4.872
Integralização de capital	70.106		776			70.882
Ágio amortizado			(5.814)			(5.814)
Equivalência patrimonial	(162)	21.623	12.319	(10.776)	(9.900)	13.104
Redução de capital						
Reversão de passivo a descoberto						
<b>Em 31 de dezembro de 2002</b>	<u>69.944</u>	<u>66.083</u>	<u>300.891</u>	<u>124.511</u>	<u>9.830</u>	<u>571.259</u>
Incentivo fiscal do imposto de renda			2.665	80		2.745
Aumento de participação					2.425	2.425
Integralização de capital	91.755					91.755
Ganho de capital	989.593					989.593
Alienação de investimentos	(1.144.873)		(308.655)	(113.831)		(1.567.359)
Ágio amortizado			(4.348)			(4.348)
Equivalência patrimonial	(6.419)	(10.431)	9.447	(10.760)	49.883	31.720
Redução de capital						
Conferência de bens		(55.652)				(55.652)
<b>Em 31 de dezembro de 2003</b>	<u>          </u>	<u>          </u>	<u>          </u>	<u>          </u>	<u>62.138</u>	<u>62.138</u>

	KCK Tissue S.A.	Klabin Argentina S.A.	Mirca Limited	Outras	Total
<b>(a) Movimentação (continuação)</b>					
<b>Em 31 de dezembro de 2001</b>	7.172	3.353		37.685	536.425
Incentivo fiscal do imposto de renda					4.872
Integralização de capital	1.713	16.084	162.608	11.834	263.121
Ágio amortizado				(3.514)	(9.328)
Equivalência patrimonial	8.690	15.940	18.374	(1.289)	54.819
Redução de capital				(7.039)	(7.039)
Reversão de passivo a descoberto			(4.738)	(721)	(5.459)
<b>Em 31 de dezembro de 2002</b>	<b>17.575</b>	<b>35.377</b>	<b>176.244</b>	<b>36.956</b>	<b>837.411</b>
Incentivo fiscal do imposto de renda					2.745
Aumento de participação					2.425
Integralização de capital		15.656		190	107.601
Ganho de capital					989.593
Alienação de investimentos	(19.118)			(14.903)	(1.601.380)
Ágio amortizado				(1)	(4.349)
Equivalência patrimonial	1.543	(1.669)	(107.548)	(1.076)	(77.030)
Redução de capital				(897)	(897)
Conferência de bens					(55.652)
<b>Em 31 de dezembro de 2003</b>		<b>49.364</b>	<b>68.696</b>	<b>20.269</b>	<b>200.467</b>
			Klabin Monte Alegre Com. e Ind. Ltda. (*)	Klabin Argentina S.A.	Mirca Limited
<b>(b) Participações 2003</b>					
Participação no capital (quantidade)					
. Ações ordinárias (mil)				12.850	3
. Quotas		347.410			
Valor nominal da ação - R\$		100,00		1,02	2,89
Participação no capital - (%)		100		100	100
<b>(c) Posição do patrimônio líquido em 31 de dezembro de 2003</b>					
Capital social		34.742		130.635	140.077
Lucros (prejuízos) acumulados		27.396		(81.271)	(71.381)
		<b>62.138</b>		<b>49.364</b>	<b>68.696</b>

(\*) Anteriormente denominada Norske Skog Klabin Comércio e Indústria Ltda. o percentual de participação de janeiro a abril era de 50%.

**(d) Investimento na Riocell S.A.**

Como parte da estruturação das garantias constituídas em favor dos debenturistas da 4ª emissão - 2ª série (vide Nota 12), em 1º de dezembro de 2002 foi conferida à Riocell S.A. na forma de aumento de capital e integralização das “Debêntures Conversíveis em Ações da Riocell”, nos montantes de R\$ 70.106 e R\$ 619.050, respectivamente, a universalidade dos bens móveis e imóveis que compunham o estabelecimento fabril da unidade de Guaíba-RS. As 61.905 debêntures tinham vencimento em 31 de janeiro de 2005 e eram remuneradas à taxa de juros fixos de 1% ao semestre, acrescidos de juros variáveis representados por participação nos lucros da emissora, calculados à taxa de 90% do lucro líquido antes das provisões para imposto de renda e contribuição social.

Até 30 de junho de 2003, a Klabin detinha 100% do capital social da Riocell S.A., que tinha por objeto social a industrialização e comércio de celulose, papel e seus artefatos, inclusive importação e exportação, madeira, agricultura, silvicultura inclusive florestamento e reflorestamento.

Em razão da transferência da unidade fabril acima mencionada, a Klabin S.A. e a Riocell S.A. celebraram um contrato de arrendamento e exploração pelo qual a Klabin S.A. arrendou o estabelecimento industrial (em plena operação, incluindo as atividades de fabricação de celulose e papel) transferido para a Riocell S.A. pelo prazo improrrogável de 6 meses, mediante o pagamento mensal de R\$ 5.000.

Em 1o. de maio de 2003, os acionistas reunidos em Assembléia Geral Extraordinária - AGE aprovaram aumento de capital social da Riocell S.A. no montante de R\$ 91.755, conforme laudo emitido por perito avaliador independente, integralmente subscrito e integralizado pela Klabin S.A. , mediante conferência dos bens, direitos e obrigações relacionados a seguir:

Ativos	194.868
Passivos	103.113
Acervo líquido	<u>91.755</u>

Em razão da transferência dos ativos e passivos relacionados acima, em 1o. de maio de 2003 o contrato de arrendamento com Klabin S.A. foi suspenso.

Em 30 de maio de 2003, foi firmado o "Contrato de investimento e outras avenças" entre Klabin S.A. e Klabin do Paraná Produtos Florestais Ltda. de um lado, e Aracruz Celulose S.A. e Aracruz Trading S.A. de outro, objetivando a subscrição e integralização de aumento de capital na Riocell S.A. e, posteriormente, a aquisição, pela Riocell S.A. de suas próprias ações, para permanência em tesouraria ou posterior cancelamento. A estrutura da operação acima foi conduzida e implementada pela administração da empresa, suportada em pareceres dos seus assessores jurídicos.

Nos termos do referido contrato, em 30 de junho de 2003, a Riocell S.A. promoveu aumento do seu capital social no valor de R\$ 1.758.728, equivalente a US\$ 610.500, mediante a emissão de 108.000.000 de ações ordinárias nominativas, sem valor nominal totalmente integralizadas pela Aracruz Celulose S.A. (99%) e Aracruz Trading S.A. (1%). Do montante integralizado, R\$ 108.000 foram contribuídos ao capital social da Riocell S.A., sendo o saldo remanescente creditado à reserva de capital no patrimônio líquido, a título de reserva de ágio. Em decorrência desse aumento de capital, em 30 de junho de 2003 Aracruz Celulose S.A. e, Aracruz Trading S.A., passaram a deter, em conjunto, 51,5% do capital social votante e 40% do capital total da Riocell S.A., ficando Klabin S.A. e Klabin do Paraná Produtos Florestais Ltda. com a participação conjunta de 48,5% e 60%, respectivamente, do capital votante e total.

Ainda em decorrência da referida integralização de capital, Klabin S.A. reconheceu um ganho de capital não tributável, pela variação do seu percentual de participação, de R\$ 989.593, registrado como resultado não operacional.

Parcela dos recursos recebidos por Riocell S.A. em decorrência do aumento de capital, no montante de R\$ 632.630, foi utilizada para o resgate antecipado das debêntures de sua emissão, de propriedade da Klabin S.A., descritas no parágrafo primeiro dessa nota.

Em 2 de julho de 2003, a Riocell S.A. adquiriu 101.861.000 ações ordinárias e 60.000.000 ações preferenciais, representativas da participação remanescente da parte da Klabin S.A. no seu capital para permanência em tesouraria e posterior cancelamento, pelo montante de R\$ 1.126.099. Desse valor, R\$ 1.008.498 foram recebidos em dinheiro naquela data, tendo sido o valor remanescente de R\$ 117.601, posteriormente liquidado contra variação patrimonial negativa de R\$ 124.081, ocorrida entre a data de determinação do preço de negociação e a data de fechamento da operação e lançada contra o ganho de capital retro mencionado, cujo valor líquido passou a R\$ 865.512.

As informações financeiras consolidadas incluídas nestas demonstrações financeiras contemplam o resultado integral da Riocell S.A. e de sua controlada Klabin Riocell Limited até 30 de junho de 2003.

**(e) Investimento na Klabin Bacell S.A.**

Nos termos do contrato de compra e venda firmado em 20 de agosto de 2003 entre a Klabin S.A. e a RGM, a Klabin S.A. alienou, pelo montante de US\$ 91.206 (equivalente a R\$ 265.030), suas ações representativas de 81,71% do capital social da Klabin Bacell S.A.

Desse valor, o montante equivalente a R\$ 250.345, foi pago à vista, sendo que o saldo remanescente, correspondente a R\$ 14.685, será liquidado em vinte parcelas trimestrais iguais e sucessivas. Sobre a parcela a prazo, incidem juros à taxa de 8% a.a. Como resultado dessa operação, foi reconhecida perda, registrada como resultado não operacional no valor de R\$ 25.621.

Como complemento da operação de compra e venda, foi recebido em 8 de dezembro de 2003 o montante de R\$ 18.003, decorrente da variação do capital de giro ocorrido entre a data da determinação do preço de venda e a data do fechamento da transação.

Ainda em conexão com a referida transação, a Klabin S.A. comprometeu-se com, e realizou, as seguintes operações, tendo em vista o interesse da RGM na aquisição, ao final da operação, da totalidade das ações do capital social da Klabin Bacell S.A. e da totalidade das ações da Norcell S.A., empresa então coligada da Klabin S.A., detentora de ativos florestais e principal fornecedora de matéria prima para a Klabin Bacell S.A.:

- (i)** Aquisição, em 30 de setembro e em 7 de novembro de 2003, para revenda à RGM, das demais ações representativas do capital social da Klabin Bacell S.A. de propriedade do BNDESPAR, DEG - Deutsche Investitions - und Entwicklungsgesellschaft mbH e IFC – International Finance Corporation, pelo montante de R\$ 95.208. Tendo em vista a revenda dessas ações a valor inferior ao preço de aquisição, foi reconhecida perda de R\$ 42.117 nesta operação.

Adicionalmente, nos termos de “Letter Agreement” firmado com DEG e IFC, para a aquisição das ações de propriedade dessas instituições, foi pago o montante de US\$ 9.995, equivalente a R\$ 29.313 a título de “Put Option Fee”.

- (ii) Venda das ações representativas de sua participação na Norcell S.A., correspondentes a 13,85% do capital social dessa empresa. Nos termos do “Contrato Particular de Compra e Venda de Ações e de Cessão de Quotas”, o preço de venda foi de US\$ 2.553, equivalente a R\$ 7.466, e será recebido em 20 parcelas trimestrais iguais e sucessivas. Sobre a parcela a prazo, incidem juros à taxa de 13,8% a.a. Nessa operação, a Klabin incorreu em perda, classificada como resultado não operacional, no valor de R\$ 6.682.
- (iii) Aquisição junto a Braskem S.A., em 31 de julho de 2003, e revenda para a RGM, em 25 de setembro de 2003, de ações representativas de 75,61% do capital social da Norcell S.A., pelo montante de US\$ 15.732, equivalente a R\$ 46.359. Conforme “Instrumento Particular de Cessão de Crédito”, as obrigações pela compra junto à Braskem foram liquidadas em 30 de setembro de 2003, sendo o montante a receber da RGM no total de R\$ 45.740, dividido em vinte parcelas trimestrais sucessivas de igual valor, com juros de 13,8% a.a.

Em razão das operações descritas acima, em 31 de dezembro de 2003 a Klabin S.A. possui créditos contra a RGM cujo saldo é R\$ 65.183 (R\$ 13.761 demonstrados no ativo circulante e R\$ 51.422 no realizável a longo prazo). Em garantia desses créditos foram dadas em caução as próprias ações representativas de 89,19% de participação no capital social da Norcell.

**(f) Investimento na Klabin Kimberly S.A. e KCK Tissue S.A.**

Nos termos do “Acordo de Acionistas” que regulamentava as atividades da Klabin Kimberly S.A., foi concluída em 07 de agosto de 2003, a alienação dos investimentos correspondentes a 50% de participação da Klabin nas joint-ventures Klabin Kimberly S.A. e KCK Tissue S.A., mantidas com a Kimberly Clark, pelo valor de US\$ 112.800 equivalente a R\$ 332.354, acrescido de R\$ 10.000 contingentes à resolução de processos fiscais cíveis e trabalhistas que, portanto, estão registrados como contas a receber de longo prazo, tendo sido constituída provisão em igual montante no exigível a longo prazo.

Como resultado dessa operação, a Klabin obteve ganho de R\$ 199.404 (bruto de efeitos tributários), reconhecido como resultado não operacional.

**(g) Investimento na Klabin Monte Alegre Com. e Ind. Ltda (anteriormente denominada Norske Skog Klabin Comércio e Indústria Ltda. - NSK)**

Tendo em vista o final do "Acordo de quotistas (Norske Skog - Klabin)" mantido com Norske Skog do Brasil Ltda., conforme mencionado na Nota 1, a Klabin realizou uma série de operações societárias que objetivaram a segregação e conferência de ativos e passivos da NSK em favor dos quotistas e resultaram na transferência do investimento mantido pela Klabin nessa empresa para Norske Skog do Brasil Ltda. Como resultado dessas operações, a Klabin obteve ganho de capital não tributável, no valor de R\$ 56.296, registrado como resultado não operacional.

## 9 IMOBILIZADO

### (a) Controladora

	Terrenos	Edifícios e construções	Máquinas, equipamentos e Instalações	Obras e instalações em andamento	Florestamento e reflorest.	Outros	Total
<b>Taxas anuais de depreciação (%)</b>		<b>2 a 4</b>	<b>5 a 20</b>			<b>4 a 25</b>	
<b>(i) Movimentação</b>							
<b>Saldo em 31 de dezembro de 2002</b>	<b>171.722</b>	<b>177.989</b>	<b>992.928</b>	<b>91.571</b>	<b>291.723</b>	<b>75.887</b>	<b>1.801.820</b>
Adições			1.444	126.915	21.791	1.370	151.520
Baixas	(26)	(3)	(483)		(94)	(246)	(852)
Transferências entre contas	28	3.948	57.939	(76.233)		14.318	
Transferências realizável a longo prazo	(1.204)	(5.601)				(14)	(6.819)
Ativos descontinuados				(23.743)	(3.956)	(7.501)	(35.200)
Transferências para diferido				2.501		1.252	3.753
Depreciação		(12.149)	(139.508)			(17.467)	(169.124)
Exaustão					(16.799)		(16.799)
<b>Saldo em 31 de dezembro de 2003</b>	<b>170.520</b>	<b>164.184</b>	<b>912.320</b>	<b>121.011</b>	<b>292.665</b>	<b>67.599</b>	<b>1.728.299</b>
<b>(ii) Composição de saldos</b>							
Custo	170.520	306.469	2.160.298	121.011	459.619	196.733	3.414.650
Depreciação acumulada		(142.285)	(1.247.978)			(129.134)	(1.519.397)
Exaustão acumulada					(166.954)		(166.954)
<b>Saldo em 31 de dezembro de 2003</b>	<b>170.520</b>	<b>164.184</b>	<b>912.320</b>	<b>121.011</b>	<b>292.665</b>	<b>67.599</b>	<b>1.728.299</b>
Custo	171.722	309.465	2.116.390	91.571	448.786	191.512	3.329.446
Depreciação acumulada		(131.476)	(1.123.462)			(115.625)	(1.370.563)
Exaustão acumulada					(157.063)		(157.063)
<b>Saldo em 31 de dezembro de 2002</b>	<b>171.722</b>	<b>177.989</b>	<b>992.928</b>	<b>91.571</b>	<b>291.723</b>	<b>75.887</b>	<b>1.801.820</b>

**(b) Consolidado**

	Terrenos	Edifícios e construções	Máquinas, equipamentos e Instalações	Obras e instalações em andamento	Florestamento e reflorest.	Outros	Total
<b>Taxas anuais de depreciação (%)</b>		<b>2 a 4</b>	<b>5 a 20</b>			<b>4 a 25</b>	
<b>(i) Movimentação</b>							
<b>Saldo em 31 de dezembro de 2002</b>	<b>227.151</b>	<b>276.891</b>	<b>1.797.628</b>	<b>155.634</b>	<b>371.034</b>	<b>92.763</b>	<b>2.921.101</b>
Adições		355	2.436	147.692	24.664	1.810	176.957
Baixas	(36)	(3)	(973)		(94)	(665)	(1.771)
Transferências entre contas	28	7.193	74.611	(96.687)	507	14.348	
Transferências realizável a longo prazo	(1.204)	(5.601)				(14)	(6.819)
Ativos descontinuados	(51.944)	(83.957)	(767.108)	(81.247)	(83.682)	(20.536)	(1.088.474)
Transferências para diferido				1.834		1.252	3.086
Depreciação		(15.170)	(178.816)			(20.069)	(214.055)
Exaustão					(19.764)		(19.764)
Variação Cambial	(144)	(1.089)	(1.743)	196		61	(2.719)
<b>Saldo em 31 de dezembro de 2003</b>	<b>173.851</b>	<b>178.619</b>	<b>926.035</b>	<b>127.422</b>	<b>292.665</b>	<b>68.950</b>	<b>1.767.542</b>
<b>(ii) Composição de saldos</b>							
Custo	173.851	323.241	2.191.403	127.423	459.619	199.773	3.475.310
Depreciação acumulada		(144.622)	(1.265.367)			(130.825)	(1.540.814)
Exaustão acumulada					(166.954)		(166.954)
<b>Saldo em 31 de dezembro de 2003</b>	<b>173.851</b>	<b>178.619</b>	<b>926.036</b>	<b>127.423</b>	<b>292.665</b>	<b>68.948</b>	<b>1.767.542</b>
Custo	227.151	472.467	3.441.981	155.634	574.567	241.187	5.112.987
Depreciação acumulada		(195.576)	(1.644.353)			(148.424)	(1.988.353)
Exaustão acumulada					(203.533)		(203.533)
<b>Saldo em 31 de dezembro de 2002</b>	<b>227.151</b>	<b>276.891</b>	<b>1.797.628</b>	<b>155.634</b>	<b>371.034</b>	<b>92.763</b>	<b>2.921.101</b>

A depreciação dos exercícios findos em 31 de dezembro de 2003 e 2002 foi substancialmente apropriada ao custo de produção.

## 10 DIFERIDO

				<u>2003</u>	<u>2002</u>
		<u>Custo</u>	<u>Amortização acumulada</u>	<u>Líquido</u>	<u>Líquido</u>
<b><u>Controladora</u></b>					
Ágio na aquisição de empresas incorporadas:					
• Klamasa Participações S.A.	(i)			87.819	64.274
• Igaras Papéis e Embalagens S.A.	(i)	186.364	98.545	87.819	125.090
Gastos implant. e pré-operacionais	(ii)	32.702	25.360	7.342	12.216
Gastos de reorganização e instalação	(ii)	1.699	1.028	671	811
Outros		4.686	2.236	2.450	1.914
		<b>225.451</b>	<b>127.169</b>	<b>98.282</b>	<b>204.305</b>
<b><u>Consolidado</u></b>					
Klabin Kimberly S.A.					16.964
Klabin Bacell S.A.					26.266
Klabin Argentina S.A.		10.667	9.283	1.384	2.801
Outras		3.222	553	2.669	2.079
		<b>239.340</b>	<b>137.005</b>	<b>102.335</b>	<b>252.415</b>

- (i) Os valores de ágio estão fundamentados por expectativa de rentabilidade futura e estão sendo amortizados com base nas respectivas projeções de resultados em cinco anos.
- (ii) Compreende as despesas pré-operacionais das unidades de branqueamento e de cloro-soda da Klabin S.A. que estão sendo amortizadas em dez anos, e despesas de implantação e pré-operacionais de diversos projetos das divisões industriais, que estão sendo amortizadas em cinco anos.



## 11 FINANCIAMENTOS

(a) Posição	Juros anuais %	Controladora				
		2003		2002		
<u>Em moeda nacional</u>		<u>Curto prazo</u>	<u>Longo prazo</u>	<u>Total</u>	<u>Total</u>	
. BNDES	7,0 a 11,6	120.200	311.025	431.225	560.788	
. FINAME	7,5 a 10,5	6.286	12.672	18.958	39.728	
. Outros	1,0 a 23,8	11.152	3.066	14.218	254.484	
		137.638	326.763	464.401	855.000	
<u>Em moeda estrangeira</u>						
. Ativo imobilizado	1,9 a 6,0	15.281	12.328	27.609	81.314	
. Exportação	3,6 a 15,2	249.814	428.931	678.745	796.777	
. Eurobônus	11,0	210.772		210.772	257.760	
. Outros					183.859	
		475.867	441.259	917.126	1.319.710	
		<b>613.505</b>	<b>768.022</b>	<b>1.381.527</b>	<b>2.174.710</b>	
Contrato de troca de índices - hedge	100,0 CDI a CDI + 2,7	1.649	48.757	50.406	(160.230)	
		<b>615.154</b>	<b>816.779</b>	<b>1.431.933</b>	<b>2.014.480</b>	
	Juros anuais %	Taxa média ponderada %	Consolidado			
<u>Em moeda nacional</u>			<u>Curto prazo</u>	<u>Longo prazo</u>	<u>Total</u>	<u>Total</u>
. BNDES	7,0 a 11,6	10,4	120.200	311.025	431.225	562.098
. FINAME	7,5 a 10,5	10,1	6.286	12.672	18.958	46.018
. Outros	1,0 a 23,8	16,2	11.152	3.066	14.218	271.922
			137.638	326.763	464.401	880.038
<u>Em moeda estrangeira (*)</u>						
. Ativo imobilizado	1,9 a 6,0	4,3	15.281	12.328	27.609	98.381
. Exportação	3,6 a 15,2	4,7	199.442	424.758	624.200	688.987
. Eurobônus	11,0	11,0	67.881		67.881	83.643
. Outros						303.178
			282.604	437.086	719.690	1.174.189
			<b>420.242</b>	<b>763.849</b>	<b>1.184.091</b>	<b>2.054.227</b>
Contrato de troca de índices - hedge (**)	100,0 CDI a CDI + 2,7		1.649	48.757	50.406	(160.230)
			<b>421.891</b>	<b>812.606</b>	<b>1.234.497</b>	<b>1.893.997</b>
<b>Vencimentos no longo prazo:</b>						
2004						491.310
2005				290.528		51.184
2006				357.000		101.278
2007				80.793		81.906
2008				72.818		22.711
2009				5.984		10.177
2010 em diante				5.483		
				<b>812.606</b>		<b>758.566</b>

(\*) 98% em US\$ e 2% em EURO.

(\*\*) Em 11 de março de 2003, foi antecipado o resgate do contrato de “swap” com o Banco Votorantin S.A. no valor de US\$ 150.000, com vencimento original para dezembro de 2005. Essa operação gerou um ganho financeiro de R\$ 12.889, líquido de imposto de renda. Nessa mesma data foi contratada operação de “swap” de US\$ 100.000 com a mesma instituição financeira, e vencimento para fevereiro de 2008.

## (b) Garantias

Os encargos financeiros provisionados estão incluídos nas próprias contas de financiamentos, que estão garantidos por estoques, terrenos, edifícios, benfeitorias, máquinas, equipamentos e instalações, depósitos em garantia, bem como por avais e fianças de terceiros.

## 12 DEBÊNTURES

Em 15 de dezembro de 2002, em conexão com processo de reestruturação societária, a Klabin emitiu 10.360 Debêntures de sua 4ª emissão. As Debêntures são escriturais e nominativas, não conversíveis em ações, de valor unitário de R\$ 100 e valor total de R\$ 1.036.000.

Em 2 de julho de 2003, utilizando parte dos recursos recebidos em decorrência da aquisição pela Riocell das ações representativas da participação remanescente por parte da Klabin no seu capital, a Klabin promoveu a liquidação antecipada do saldo remanescente das Debêntures de sua 4ª emissão, no montante de R\$ 1.048.479.

## 13 PROVISÃO PARA CONTINGÊNCIAS

Com base na análise individual dos processos judiciais e suportadas por opinião de seus consultores jurídicos, a Klabin S.A. e suas controladas constituíram provisões, para perdas consideradas prováveis, conforme abaixo demonstrado:

Natureza da contingência	Controladora		Consolidado	
	2003	2002	2003	2002
Tributária	218.701	177.762	218.701	184.064
Trabalhista	27.275	13.116	27.275	14.867
Outras	2.333	540	2.334	540
	<b>248.309</b>	<b>191.418</b>	<b>248.310</b>	<b>199.471</b>

Desses montantes, os seguintes valores encontram-se suportados por depósitos judiciais registrados no ativo realizável a longo prazo:

	<b>Controladora</b>		<b>Consolidado</b>	
	<b>2003</b>	<b>2002</b>	<b>2003</b>	<b>2002</b>
Depósitos judiciais	160.995	117.078	161.855	120.254

Adicionalmente a tais processos, a Klabin S.A. e suas controladas estão envolvidas em contingências passivas de natureza tributária, fiscal, cível e trabalhista que envolve possíveis riscos contingentes, não provisionados, num montante aproximado de R\$ 85.498 (2002 - R\$ 108.572). Com base na análise individual dos correspondentes processos judiciais e suportada por opinião de seus consultores jurídicos, a administração entende que eventuais perdas decorrentes de desfecho desfavorável destes processos, julgadas possíveis, não teriam efeitos relevantes sobre as demonstrações financeiras.

## 14 PATRIMÔNIO LÍQUIDO

### (a) Capital

O capital social da Klabin S.A., subscrito e integralizado, dividido em ações, sem valor nominal, é assim distribuído:

	<b>Quantidade de ações</b>	
	<b>2003</b>	<b>2002</b>
Ações ordinárias	317.049.392	317.049.392
Ações preferenciais	601.750.949	601.750.949
	<b>918.800.341</b>	<b>918.800.341</b>

### (b) Ações em tesouraria

Durante o exercício findo em 31 de dezembro de 2002, a companhia adquiriu 199.501 ações ordinárias de acionistas dissidentes da operação de reestruturação societária ocorrida em 2001.

Esses acionistas tiveram reembolso do capital investido com base nos termos da Oferta Pública de Permuta de Ações Preferenciais da IKPC – Indústrias Klabin de Papel e Celulose S.A. por ações ordinárias e preferenciais da Klabin S.A. (anteriormente denominada Klabin Riocell S.A. – sendo 3,5 ações da Klabin Riocell S.A. para cada ação da IKPC). A referida oferta pública foi devidamente aprovada pela Comissão de Valores Mobiliários – CVM e realizada com base no valor econômico das respectivas empresas, conforme relatório de Avaliação Econômico-Financeira emitido por avaliadores independentes em 23 de setembro de 2000.

Em 31 de dezembro de 2003, a companhia mantinha em tesouraria 1.117.045 ações, sendo 895.216 preferenciais nominativas e 221.829 ordinárias nominativas, ao preço médio de R\$ 3,46.

### (c) Direito das ações

As ações preferenciais, sem direito a voto, têm prioridade no reembolso, em caso de liquidação da companhia, e recebem dividendos 10% superiores àqueles atribuídos às ações ordinárias.

**(d) Reservas**

**(i) Reserva estatutária**

Constituída por parcela variável do lucro líquido ajustado na forma da lei com a finalidade de assegurar recursos para investimentos em bens de ativo permanente e reforço de capital de giro.

Conforme proposta do Conselho de Administração, com base em plano de negócios plurianual, do lucro líquido apurado no exercício de 2003 após destinação de reserva legal e para pagamento de dividendos, será submetida à aprovação dos acionistas, em Assembléia Geral Ordinária, a destinação do valor de R\$ 686.030 para reserva de investimentos e capital de giro. Dentre os investimentos previstos, destacam-se em 2004, os projetos de aumento de produção de celulose e “kraftliner” em Monte Alegre, de melhora dos processos de produção nas fábricas de papel reciclado e investimentos voltados para a melhoria da qualidade dos produtos e do meio ambiente nas fábricas de papel de Santa Catarina.

**(ii) Reserva de reavaliação**

Consoante facultado pela Instrução CVM nº 197/93, a companhia decidiu não aplicar os dispositivos previstos nos artigos 1º e 2º da Instrução CVM nº 189/92 (imposto de renda e contribuição social sobre a reserva de reavaliação). A aplicação desses dispositivos ajustaria a reserva de reavaliação nos seguintes valores:

Reserva de reavaliação em 31 de dezembro 2003	91.647
Parcela relativa à correção monetária prevista na Lei 8200/91, incluída na reserva de reavaliação	(45.155)
Encargos tributários	(15.807)
	<hr/>
	<b>30.685</b>

**(e) Dividendos**

Em 19 de setembro de 2003, foi aprovado em Reunião Extraordinária do Conselho de Administração, a distribuição de dividendos intermediários de R\$ 67,50 por lote de mil ações ordinárias nominativas - ON, e R\$ 74,25 por lote de mil ações preferenciais nominativas – PN, com pagamento a partir de 10 de outubro de 2003.

Em Reunião do Conselho de Administração realizada em 16 de fevereiro de 2004, foi aprovado dividendo complementar no valor de R\$ 204,79 por lote de mil ações ordinárias nominativas - ON e R\$ 225,27 por lote de mil ações preferenciais nominativas - PN a serem pagos até 30 de abril de 2004, conforme demonstrado abaixo:

	<u>2003</u>
Lucro líquido do exercício	1.000.879
Constituição da reserva legal (5%)	(50.044)
	<hr/>
Base de cálculo dos dividendos	<b>950.835</b>
	<hr/>
<b>Dividendos antecipados:</b>	
• Ações ordinárias (R\$ 67,50 por lote de mil ações)	21.386
• Ações preferenciais (R\$ 74,25 por lote de mil ações)	44.613
	<hr/>
	<b>65.999</b>
	<hr/>
<b>Dividendos complementares:</b>	
• Ações ordinárias (R\$ 204,79 por lote de mil ações)	64.883
• Ações preferenciais (R\$ 225,27 por lote de mil ações)	135.355
	<hr/>
	<b>200.238</b>
	<hr/>
<b>Total - 28% da base de cálculo</b>	<b>266.237</b>
	<hr/> <hr/>

## 15 RECEITAS (DESPESAS) NÃO OPERACIONAIS

Do montante de receitas (despesas) não operacionais apresentadas na demonstração do resultado em 2003, R\$ 865.512 – controladora e R\$ 921.808 - consolidado, referem-se a ganhos de capital por variação de percentual de participação na Riocell S.A. e Klabin Monte Alegre Comércio e Indústria Ltda. (anteriormente denominada Norske Skog Klabin Comércio e Indústria Ltda.), respectivamente, conforme descrito na Nota 8 (d) e (g).

## 16 INSTRUMENTOS FINANCEIROS

### (a) Gerenciamento de risco

A Klabin S.A. e controladas participam de operações envolvendo instrumentos financeiros, todos registrados em contas patrimoniais, que se destinam a atender suas necessidades operacionais, bem como a reduzir a exposição a riscos financeiros, principalmente de crédito, de moeda e de taxa de juros. A administração desses riscos é realizada por meio da definição de estratégias, estabelecimento de sistemas de controle e determinação de limites de posições. Não são realizadas operações envolvendo instrumentos financeiros com finalidade especulativa.

### (b) Risco de crédito

Esses riscos são administrados por normas específicas de aceitação de clientes, análise de crédito e estabelecimento de limites de exposição por cliente (nenhum cliente representa, individualmente, mais que 12% das vendas consolidadas totais).

**(c) Risco de moeda e operações com derivativos**

A Klabin S.A. e controladas realizam operações envolvendo instrumentos financeiros derivativos para proteger o seu passivo ou exposição líquida em dólares norte-americanos dos efeitos de variações cambiais. As operações de "hedge" sem caixa "swap" substituem a variação cambial passiva pela variação do CDI (Certificado de Depósito Interbancário). A perda apurada nestas operações, no montante de R\$ 208.609 em 2003, foi integralmente reconhecida no resultado do exercício e registrada como acréscimo dos correspondentes financiamentos.

Adicionalmente, como cerca de 28 % das vendas são realizadas em dólares norte-americanos, a administração acredita haver um "hedge" natural de parte do seu passivo em moeda estrangeira a partir de suas operações tradicionais de venda.

**(d) Risco de taxa de juros**

A Klabin S.A. e controladas adotam políticas conservadoras de captação e aplicação de recursos financeiros. As aplicações financeiras, no montante consolidado de R\$ 563.101 (2002 - R\$ 58.871) em 31 de dezembro, refletem, substancialmente as condições de mercado no final do exercício.

**17 COBERTURA DE SEGUROS**

Face à natureza de suas atividades, à distribuição das florestas em diversas áreas distintas e às medidas preventivas adotadas contra incêndio e outros riscos, as empresas adotam a política de não contratar cobertura de seguros para florestas, contratando, entretanto, para estoques e bens do ativo imobilizado sujeitos a riscos, por montantes considerados suficientes para fazer face a eventuais perdas considerando o conceito de perda máxima possível, que corresponde ao valor máximo possível de destruição em um mesmo evento.

Em 31 de dezembro de 2003, a Klabin S.A. e controladas possuem seguros contra incêndio de seus estoques, bens do imobilizado no valor de R\$ 1.039.294.

**18 BENEFÍCIOS A EMPREGADOS E PLANO DE PREVIDÊNCIA PRIVADA**

A Klabin S.A. e suas controladas concedem a seus empregados benefícios de seguro de vida, assistência médica e plano de aposentadoria. A contabilização desses benefícios obedece ao regime de competência e a concessão desses cessa ao término do vínculo empregatício.

O plano de previdência privada da Klabin - Plano Prever, administrado pelo Unibanco AIG Seguros & Previdência, foi instituído em 1986 sob a modalidade de benefício definido. A partir de 1998 houve uma reestruturação que resultou na conversão do plano para a modalidade de contribuição definida.

Em novembro de 2001, foi instituído um novo plano de previdência privada - Plano de Aposentadoria Complementar Klabin - PACK, também administrado pelo Unibanco AIG Seguros & Previdência e estruturado no conceito de PGBL - Plano Gerador de Benefícios Livres.

Aos participantes do Plano Prever foi dada a opção de migração para o novo plano.

As contribuições aos planos são as seguintes:

<u>Plano Prever</u>	<u>Funcionário</u>	<u>Empresa</u>
Contribuição básica	3 % do salário limitado a R\$ 12.000,00	7% do salário limitado a R\$ 12.000,00
Contribuição pelo serviço passado	Calculada individualmente, tomando como base a reserva necessária para atingir uma expectativa de aposentadoria de 50% do salário, limitado a R\$ 6.000,00	Equivalente a 70% da contribuição do serviço passado do participante.

O valor total das contribuições básicas e do serviço passado realizadas pelo funcionário não poderá ultrapassar o equivalente a 10% do salário.

<u>Plano Pack</u>	<u>Funcionário</u>	<u>Empresa</u>
Contribuição básica	Conforme a idade, variando de 1 a 9% do salário de contribuição	Conforme tempo de serviço, percentual sobre a contribuição do participante variando de 100% a 200%

Em ambos os planos não é assumida pela Klabin S.A. ou por suas controladas, qualquer responsabilidade por garantir níveis mínimos de benefícios aos participantes que venham a se aposentar.

Durante o exercício de 2003 a Klabin S.A. e empresas controladas contribuíram com R\$ 3.599 aos planos (2002 - R\$ 3.402), valor contabilizado como despesa no resultado do exercício.

O total de participantes do plano em 31 de dezembro de 2003 era de 3.005 sendo que destes, 3.000 são empregados na ativa e 5 são aposentados.

## **19 EVENTO SUBSEQÜENTE**

Como parte de processo de racionalização dos ativos da Klabin S.A. no segmento de caixas de papelão ondulado no Estado de São Paulo, em Janeiro de 2004 foi desativada a unidade de Itaquaquecetuba, tendo sido sua capacidade produtiva consolidada nas duas fábricas de Jundiaí e na unidade de Piracicaba.

Com a referida desativação, a carteira de pedidos da unidade, bem como praticamente todas as suas máquinas e seus equipamentos, no valor total de R\$ 12.807, serão distribuídos entre outras unidades da Klabin S.A., de forma a não haver redução de capacidade de produção global. Com a transferência dos bens e considerando o valor de mercado daqueles que serão desmobilizados, estimado por peritos avaliadores independentes, a administração entende que não haverá perdas na realização dos ativos da unidade.

Quanto ao pessoal desligado, em 31 de dezembro de 2003 a Klabin S.A. constituiu provisão no montante de R\$ 3.750 relativa às despesas estimadas com plano de demissão voluntária oferecido aos empregados.

## INFORMAÇÃO SUPLEMENTAR ÀS DEMONSTRAÇÕES FINANCEIRAS

### DEMONSTRAÇÃO DO FLUXO DE CAIXA

	<u>2003</u>	<u>2002</u>	
	<u>Controladora</u>	<u>Consolidado</u>	<u>Consolidado</u>
<b>Atividades Operacionais</b>			
Lucro líquido (prejuízo) do exercício	1.000.879	1.000.879	(208.296)
<b>Despesas (receitas) que não afetam o caixa e equivalentes:</b>			
. Depreciação, amortização e exaustão	235.728	292.339	318.003
. Amortização de ágio não operacional	54.140	54.140	
. Amortização de ágio	4.349	4.432	9.469
. Resultado na alienação de ativos	38.087	67.635	(3.957)
. Provisão para perdas do ativo permanente	(903)	(903)	14.445
. Ganhos de capital por variação de participação em investimentos	(989.593)	(1.045.889)	
. Outras provisões			6.218
. Imposto de renda e contribuição social diferidos	56.570	48.808	(130.310)
. Despesa de imposto de renda e contribuição social	61.656	73.480	7.174
. Juros e variação cambial sobre empréstimos e financiamentos	158.657	138.904	853.485
. Resultado de equivalência patrimonial	77.030	704	439
. Variação cambial sobre investimentos no exterior		49.091	(32.908)
. Participação de minoritários		2.077	2.754
<b>Redução (aumento) nas contas do ativo</b>			
. Contas a receber	71.873	83.970	(186.431)
. Estoques	(54.687)	(130.444)	(50.710)
. Impostos a recuperar	(37.267)	(57.040)	18.893
. Despesas antecipadas	18.801	22.706	(23.900)
. Demais contas a receber	(74.126)	(203.812)	9.516
<b>Aumento (redução) nas contas do passivo</b>			
. Fornecedores	(187.557)	(152.271)	74.122
. Impostos a recolher	(4.323)	(3.265)	(5.554)
. Provisão para imposto de renda e contribuição social a pagar		(352)	(13.138)
. Salários, férias e encargos sociais	2.859	10.161	10.312
. Provisão para contingências	46.518	49.184	25.685
. Resultados de exercícios futuros	(5.211)	(2.365)	(10.423)
. Demais contas a pagar	26.682	51.091	41.989
<b>Geração de caixa em atividades operacionais (a transportar)</b>	<b><u>500.162</u></b>	<b><u>353.260</u></b>	<b><u>726.877</u></b>



	<b>2003</b>	<b>2002</b>	
	<b>Controladora</b>	<b>Consolidado</b>	
		<b>Consolidado</b>	
<b>Geração de caixa em atividades operacionais</b> (transporte)	<b>500.162</b>	<b>353.260</b>	<b>726.877</b>
<b>Atividades de Investimento:</b>			
. Aplicações no mercado financeiro	1.290	44.395	(22.205)
. Depósitos em garantia	(87.070)	(87.070)	
. Aquisição de bens do ativo imobilizado	(151.520)	(176.957)	(181.731)
. Aumento do ativo diferido	(4.690)	(5.305)	(6.908)
. Venda de ativo imobilizado	21.133	20.898	11.888
. Alienação de investimentos em empresas controladas	2.207.927	2.262.281	
. Empréstimo a empresas ligadas	(99.150)		(6.054)
. Integralização de capital	(15.844)	88.086	
. Depósitos judiciais	(19.422)	(20.414)	(32.437)
. Outros investimentos, líquidos	(1.625)	126	(466)
<b>Utilização de caixa em atividades de investimento</b>	<b>1.851.029</b>	<b>2.126.040</b>	<b>(237.913)</b>
<b>Atividades de Financiamento:</b>			
. Captação de financiamentos	1.049.649	1.133.089	1.492.137
. Emissão de debêntures			1.044.495
. Amortização de financiamentos	(1.592.521)	(1.732.195)	(2.567.204)
. Amortização de debêntures	(1.036.000)	(1.036.000)	(112.400)
. Pagamento de juros	(207.876)	(187.377)	(286.413)
. Redução de capital		(31.984)	
. Empréstimo à empresas ligadas	71.265		
. Dividendos pagos	(66.000)	(66.000)	(30.000)
<b>Utilização de caixa em atividades de financiamento</b>	<b>(1.781.483)</b>	<b>(1.920.467)</b>	<b>(459.385)</b>
<b>Aumento no caixa e equivalentes</b>	<b>569.708</b>	<b>558.833</b>	<b>29.579</b>
<b>Saldos iniciais de caixa e equivalentes</b>	55.603	75.428	45.849
<b>Saldos finais de caixa e equivalentes</b>	<b>625.311</b>	<b>634.261</b>	<b>75.428</b>
	<b>569.708</b>	<b>558.833</b>	<b>29.579</b>

**KLABIN S.A.**  
**CNPJ Nº 89.637.490/0001-45**  
Companhia aberta

---

**CONSELHO DE ADMINISTRAÇÃO**

**Presidente**

Armando Klabin

**Conselheiros**

Alfredo Lobl  
Ana Marta Horta Veloso  
Armando Klabin  
Daniel Miguel Klabin  
Israel Klabin  
Lília Klabin Levine  
Miguel Lafer  
Olavo Egydio Monteiro de Carvalho  
Paulo Sérgio Coutinho Galvão Filho  
Pedro Franco Piva  
Roberto Luiz Leme Klabin  
Sérgio Alberto Monteiro de Carvalho  
Vera Lafer

---

**CONSELHO FISCAL**

Antônio Marcos Vieira Santos  
Cármine Grande  
João Alfredo Dias Lins  
Marco Antonio Horta Pereira  
Wolfgang Eberhard Rohrbach

---

**DIRETORIA**

Miguel Sampol Pou	Diretor Geral e Diretor de Operações
Ronald Seckelmann	Diretor Financeiro e de Relações com Investidores
Reinoldo Poernbacher	Diretor de Recursos Estratégicos
Antonio Sergio Alfano	Diretor de Controle e Desenvolvimento
Carlos Alberto Ennes Cariello	Diretor de Recursos Humanos
Wilberto Luiz Lima Junior	Diretor de Assuntos Corporativos

---

Angel Alvarez Núñez  
Contabilidade  
TC - CRC-1SP 157.878/O-3

01.01 - IDENTIFICAÇÃO

1 - CÓDIGO CVM 01265-3	2 - DENOMINAÇÃO SOCIAL KLABIN S.A.	3 - CNPJ 89.637.490/0001-45
---------------------------	---------------------------------------	--------------------------------

ÍNDICE

GRUPO	QUADRO	DESCRIÇÃO	PÁGINA
01	01	IDENTIFICAÇÃO	1
01	02	SEDE	1
01	03	DIRETOR DE RELAÇÕES COM INVESTIDORES (Endereço para Correspondência com a Companhia)	1
01	04	REFERÊNCIA DO DFP	1
01	05	COMPOSIÇÃO DO CAPITAL SOCIAL	2
01	06	CARACTERÍSTICAS DA EMPRESA	2
01	07	SOCIEDADES NÃO INCLUÍDAS NAS DEMONSTRAÇÕES FINANCEIRAS CONSOLIDADAS	2
01	08	PROVENTOS EM DINHEIRO	2
01	09	DIRETOR DE RELAÇÕES COM INVESTIDORES	2
02	01	BALANÇO PATRIMONIAL ATIVO	3
02	02	BALANÇO PATRIMONIAL PASSIVO	4
03	01	DEMONSTRAÇÃO DO RESULTADO	6
04	01	DEMONSTRAÇÃO DAS ORIGENS E APLICAÇÕES DE RECURSOS	7
05	01	DEMONSTRAÇÃO DAS MUTAÇÕES DO PATRIMÔNIO LÍQUIDO DE 01/01/2003 A 31/12/2003	8
05	02	DEMONSTRAÇÃO DAS MUTAÇÕES DO PATRIMÔNIO LÍQUIDO DE 01/01/2002 A 31/12/2002	9
05	03	DEMONSTRAÇÃO DAS MUTAÇÕES DO PATRIMÔNIO LÍQUIDO DE 01/01/2001 A 31/12/2001	10
07	01	BALANÇO PATRIMONIAL ATIVO CONSOLIDADO	11
07	02	BALANÇO PATRIMONIAL PASSIVO CONSOLIDADO	12
08	01	DEMONSTRAÇÃO DO RESULTADO CONSOLIDADO	14
09	01	DEMONSTRAÇÃO DAS ORIGENS E APLICAÇÕES DE RECURSOS CONSOLIDADAS	15
12	01	PARECER DOS AUDITORES INDEPENDENTES - SEM RESSALVA	16
13	01	RELATÓRIO DA ADMINISTRAÇÃO	18
14	01	NOTAS EXPLICATIVAS	32/58