

**O REGISTRO NA CVM NÃO IMPLICA QUALQUER APRECIÇÃO SOBRE A COMPANHIA, SENDO OS SEUS ADMINISTRADORES RESPONSÁVEIS PELA VERACIDADE DAS INFORMAÇÕES PRESTADAS.**

**01.01 - IDENTIFICAÇÃO**

1 - CÓDIGO CVM <b>01265-3</b>	2 - DENOMINAÇÃO SOCIAL <b>KLABIN S.A.</b>	3 - CNPJ <b>89.637.490/0001-45</b>
4 - NIRE <b>35300188349</b>		

**01.02 - SEDE**

1 - ENDEREÇO COMPLETO Rua Formosa, 367 12º andar		2 - BAIRRO OU DISTRITO Centro	
3 - CEP 01075-900	4 - MUNICÍPIO SÃO PAULO		5 - UF SP
6 - DDD 011	7 - TELEFONE 3225-4000	8 - TELEFONE -	9 - TELEFONE -
10 - TELEX	11 - DDD 011	12 - FAX 3225-4241	13 - FAX -
14 - FAX -			
15 - E-MAIL klabin@klabin.com.br			

**01.03 - DIRETOR DE RELAÇÕES COM INVESTIDORES (Endereço para Correspondência com a Companhia)**

1 - NOME Ronald Seckelmann			
2 - ENDEREÇO COMPLETO Rua Formosa, 367 12º andar		3 - BAIRRO OU DISTRITO Centro	
4 - CEP 01075-900	5 - MUNICÍPIO SÃO PAULO		6 - UF SP
7 - DDD 011	8 - TELEFONE 3225-4019	9 - TELEFONE -	10 - TELEFONE -
11 - TELEX	12 - DDD 011	13 - FAX 3225-4241	14 - FAX -
15 - FAX -			
16 - E-MAIL rsecklmann@klabin.com.br			

**01.04 - REFERÊNCIA / AUDITOR**

EXERCÍCIO SOCIAL EM CURSO		TRIMESTRE ATUAL			TRIMESTRE ANTERIOR		
1 - INÍCIO	2 - TÉRMINO	3 - NÚMERO	4 - INÍCIO	5 - TÉRMINO	6 - NÚMERO	7 - INÍCIO	8 - TÉRMINO
01/01/2003	31/12/2003	3	01/07/2003	30/09/2003	2	01/04/2003	30/06/2003
9 - NOME/RAZÃO SOCIAL DO AUDITOR PricewaterhouseCoopers Auditores Independentes					10 - CÓDIGO CVM 00287-9		
11 - NOME DO RESPONSÁVEL TÉCNICO Paulo Cesar Estevão Netto					12 - CPF DO RESP. TÉCNICO 018.950.957-00		

**01.01 - IDENTIFICAÇÃO**

1 - CÓDIGO CVM 01265-3	2 - DENOMINAÇÃO SOCIAL KLABIN S.A.	3 - CNPJ 89.637.490/0001-45
---------------------------	---------------------------------------	--------------------------------

**01.05 - COMPOSIÇÃO DO CAPITAL SOCIAL**

Número de Ações (Mil)	1 - TRIMESTRE ATUAL 30/09/2003	2 - TRIMESTRE ANTERIOR 30/06/2003	3 - IGUAL TRIMESTRE EX. ANTERIOR 30/09/2002
<b>Do Capital Integralizado</b>			
1 - Ordinárias	317.049	317.049	317.049
2 - Preferenciais	601.751	601.751	601.751
3 - Total	918.800	918.800	918.800
<b>Em Tesouraria</b>			
4 - Ordinárias	222	222	222
5 - Preferenciais	895	895	895
6 - Total	1.117	1.117	1.117

**01.06 - CARACTERÍSTICAS DA EMPRESA**

1 - TIPO DE EMPRESA Empresa Comercial, Industrial e Outras
2 - TIPO DE SITUAÇÃO Operacional
3 - NATUREZA DO CONTROLE ACIONÁRIO Privada Nacional
4 - CÓDIGO ATIVIDADE 1160100 - Indústria de Papel e Celulose
5 - ATIVIDADE PRINCIPAL Ind. papel, celulose, embalagem, florest. e reflorest.
6 - TIPO DE CONSOLIDADO Total
7 - TIPO DO RELATÓRIO DOS AUDITORES Sem Ressalva

**01.07 - SOCIEDADES NÃO INCLUÍDAS NAS DEMONSTRAÇÕES FINANCEIRAS CONSOLIDADAS**

1 - ITEM	2 - CNPJ	3 - DENOMINAÇÃO SOCIAL
----------	----------	------------------------

**01.08 - PROVENTOS EM DINHEIRO DELIBERADOS E/OU PAGOS DURANTE E APÓS O TRIMESTRE**

1 - ITEM	2 - EVENTO	3 - APROVAÇÃO	4 - PROVENTO	5 - INÍCIO PGTO.	6 - ESPÉCIE E CLASSE DE AÇÃO	7 - VALOR DO PROVENTO P/ AÇÃO
01	RCA	19/09/2003	Dividendo	10/10/2003	ON	0,0675000000
02	RCA	19/09/2003	Dividendo	10/10/2003	PN	0,0742500000

**01.01 - IDENTIFICAÇÃO**

1 - CÓDIGO CVM -	2 - DENOMINAÇÃO SOCIAL	3 - CNPJ . . / -
---------------------	------------------------	---------------------

**01.09 - CAPITAL SOCIAL SUBSCRITO E ALTERAÇÕES NO EXERCÍCIO SOCIAL EM CURSO**

1- ITEM	2 - DATA DA ALTERAÇÃO	3 - VALOR DO CAPITAL SOCIAL (Reais Mil)	4 - VALOR DA ALTERAÇÃO (Reais Mil)	5 - ORIGEM DA ALTERAÇÃO	7 - QUANTIDADE DE AÇÕES EMITIDAS (Mil)	8 - PREÇO DA AÇÃO NA EMISSÃO (Reais)
---------	-----------------------	--	---------------------------------------	-------------------------	---	---

**01.10 - DIRETOR DE RELAÇÕES COM INVESTIDORES**

1 - DATA 30/10/2003	2 - ASSINATURA
------------------------	----------------

**01.01 - IDENTIFICAÇÃO**

1 - CÓDIGO CVM 01265-3	2 - DENOMINAÇÃO SOCIAL KLABIN S.A.	3 - CNPJ 89.637.490/0001-45
---------------------------	---------------------------------------	--------------------------------

**02.01 - BALANÇO PATRIMONIAL ATIVO (Reais Mil)**

1 - CÓDIGO	2 - DESCRIÇÃO	3 - 30/09/2003	4 - 30/06/2003
1	Ativo Total	4.051.363	5.821.968
1.01	Ativo Circulante	1.410.886	1.541.030
1.01.01	Disponibilidades	392.322	671.234
1.01.01.01	Caixa e bancos	43.473	651.967
1.01.01.02	Aplicações financeiras	348.849	19.267
1.01.02	Créditos	487.749	525.567
1.01.02.01	Clientes	478.394	450.861
1.01.02.02	Cambiais e duplicatas descontadas	(39.207)	(109.006)
1.01.02.03	Provisão contas de liquidação duvidosa	(15.763)	(15.540)
1.01.02.04	Empresas controladas e ligadas	64.325	199.252
1.01.03	Estoques	227.358	220.316
1.01.04	Outros	303.457	123.913
1.01.04.01	Impostos e contribuições a recuperar	89.970	83.162
1.01.04.02	Despesas antecipadas	5.206	13.843
1.01.04.03	Demais contas a receber	34.374	26.908
1.01.04.04	Depósitos em garantia	121.145	0
1.01.04.05	Investimentos temporários	52.762	0
1.02	Ativo Realizável a Longo Prazo	614.435	503.352
1.02.01	Créditos Diversos	0	0
1.02.02	Créditos com Pessoas Ligadas	152.636	54.879
1.02.02.01	Com Coligadas	0	0
1.02.02.02	Com Controladas	152.636	54.879
1.02.02.03	Com Outras Pessoas Ligadas	0	0
1.02.03	Outros	461.799	448.473
1.02.03.01	Imposto renda e contrib. social diferido	224.595	277.476
1.02.03.02	Depósitos judiciais	149.596	137.578
1.02.03.03	Impostos a compensar	9.191	8.829
1.02.03.04	Despesas antecipadas	443	6.213
1.02.03.05	Demais contas a receber	23.635	18.377
1.02.03.06	Títulos a receber	54.339	0
1.03	Ativo Permanente	2.026.042	3.777.586
1.03.01	Investimentos	185.456	1.877.536
1.03.01.01	Participações em Coligadas	0	1.159.846
1.03.01.02	Participações em Controladas	183.305	713.777
1.03.01.03	Outros Investimentos	2.151	3.913
1.03.02	Imobilizado	1.733.164	1.748.696
1.03.03	Diferido	107.422	151.354

**01.01 - IDENTIFICAÇÃO**

1 - CÓDIGO CVM 01265-3	2 - DENOMINAÇÃO SOCIAL KLABIN S.A.	3 - CNPJ 89.637.490/0001-45
---------------------------	---------------------------------------	--------------------------------

**02.02 - BALANÇO PATRIMONIAL PASSIVO (Reais Mil)**

1 - CÓDIGO	2 - DESCRIÇÃO	3 - 30/09/2003	4 - 30/06/2003
2	Passivo Total	4.051.363	5.821.968
2.01	Passivo Circulante	1.203.698	1.974.159
2.01.01	Empréstimos e Financiamentos	806.515	932.063
2.01.02	Debêntures	0	482.208
2.01.03	Fornecedores	149.996	118.077
2.01.04	Impostos, Taxas e Contribuições	68.241	78.714
2.01.04.01	Impostos a recolher	23.751	17.804
2.01.04.02	Prov. imp. renda e contrib. social	44.490	60.910
2.01.05	Dividendos a Pagar	65.999	0
2.01.06	Provisões	0	0
2.01.07	Dívidas com Pessoas Ligadas	1.869	225.061
2.01.08	Outros	111.078	138.036
2.01.08.01	Salários, férias e encargos sociais	53.178	45.776
2.01.08.02	Demais contas a pagar	57.900	92.260
2.02	Passivo Exigível a Longo Prazo	890.507	1.668.420
2.02.01	Empréstimos e Financiamentos	543.747	845.622
2.02.02	Debêntures	0	564.000
2.02.03	Provisões	0	0
2.02.04	Dívidas com Pessoas Ligadas	93.352	20.205
2.02.05	Outros	253.408	238.593
2.02.05.01	Imp. renda e contrib. social diferidos	7.240	7.539
2.02.05.02	Provisão para contingências	222.125	208.789
2.02.05.03	Demais contas a pagar	24.043	22.265
2.03	Resultados de Exercícios Futuros	0	0
2.03.01	Arrendamento empresa controlada conjunto	0	0
2.05	Patrimônio Líquido	1.957.158	2.179.389
2.05.01	Capital Social Realizado	800.000	800.000
2.05.02	Reservas de Capital	193.845	195.351
2.05.02.01	Especial Lei 8200/91	83.986	83.986
2.05.02.02	Ágio na emissão de ações	109.646	109.646
2.05.02.03	Incentivos fiscais	213	1.719
2.05.03	Reservas de Reavaliação	92.176	92.709
2.05.03.01	Ativos Próprios	92.176	92.709
2.05.03.02	Controladas/Coligadas	0	0
2.05.04	Reservas de Lucro	(3.865)	(3.865)
2.05.04.01	Legal	0	0
2.05.04.02	Estatutária	0	0
2.05.04.03	Para Contingências	0	0
2.05.04.04	De Lucros a Realizar	0	0
2.05.04.05	Retenção de Lucros	0	0
2.05.04.06	Especial p/ Dividendos Não Distribuídos	0	0

**01.01 - IDENTIFICAÇÃO**

1 - CÓDIGO CVM 01265-3	2 - DENOMINAÇÃO SOCIAL KLABIN S.A.	3 - CNPJ 89.637.490/0001-45
---------------------------	---------------------------------------	--------------------------------

**02.02 - BALANÇO PATRIMONIAL PASSIVO (Reais Mil)**

1 - CÓDIGO	2 - DESCRIÇÃO	3 -30/09/2003	4 -30/06/2003
2.05.04.07	Outras Reservas de Lucro	(3.865)	(3.865)
2.05.04.07.01	Ações em tesouraria	(3.865)	(3.865)
2.05.05	Lucros/Prejuízos Acumulados	875.002	1.095.194

01.01 - IDENTIFICAÇÃO

1 - CÓDIGO CVM	2 - DENOMINAÇÃO SOCIAL	3 - CNPJ
01265-3	KLABIN S.A.	89.637.490/0001-45

03.01 - DEMONSTRAÇÃO DO RESULTADO (Reais Mil)

1 - CÓDIGO	2 - DESCRIÇÃO	3 - 01/07/2003 a 30/09/2003	4 - 01/01/2003 a 30/09/2003	5 - 01/07/2002 a 30/09/2002	6 - 01/01/2002 a 30/09/2002
3.01	Receita Bruta de Vendas e/ou Serviços	750.428	2.452.802	742.099	1.893.981
3.02	Deduções da Receita Bruta	(85.223)	(262.379)	(73.929)	(197.524)
3.03	Receita Líquida de Vendas e/ou Serviços	665.205	2.190.423	668.170	1.696.457
3.04	Custo de Bens e/ou Serviços Vendidos	(379.681)	(1.198.276)	(375.434)	(1.003.299)
3.05	Resultado Bruto	285.524	992.147	292.736	693.158
3.06	Despesas/Receitas Operacionais	(306.023)	(840.781)	(677.727)	(1.300.295)
3.06.01	Com Vendas	(73.021)	(228.148)	(78.550)	(196.857)
3.06.02	Gerais e Administrativas	(40.276)	(152.258)	(40.784)	(113.537)
3.06.03	Financeiras	(95.095)	(351.809)	(606.966)	(1.028.150)
3.06.03.01	Receitas Financeiras	21.843	(344)	53.630	77.048
3.06.03.02	Despesas Financeiras	(116.938)	(351.465)	(660.596)	(1.105.198)
3.06.04	Outras Receitas Operacionais	1.877	14.974	3.543	22.356
3.06.05	Outras Despesas Operacionais	(11.065)	(44.357)	(15.674)	(46.921)
3.06.06	Resultado da Equivalência Patrimonial	(88.443)	(79.183)	60.704	62.814
3.07	Resultado Operacional	(20.499)	151.366	(384.991)	(607.137)
3.08	Resultado Não Operacional	(98.065)	872.607	(1.388)	(1.658)
3.08.01	Receitas	208.980	1.205.435	(354)	130
3.08.02	Despesas	(307.045)	(332.828)	(1.034)	(1.788)
3.09	Resultado Antes Tributação/Participações	(118.564)	1.023.973	(386.379)	(608.795)
3.10	Provisão para IR e Contribuição Social	16.602	(43.949)	91	478
3.11	IR Diferido	(52.582)	(40.106)	0	(663)
3.12	Participações/Contribuições Estatutárias	0	0	0	0
3.12.01	Participações	0	0	0	0
3.12.02	Contribuições	0	0	0	0
3.13	Reversão dos Juros sobre Capital Próprio	0	0	0	0
3.15	Lucro/Prejuízo do Período	(154.544)	939.918	(386.288)	(608.980)

**01.01 - IDENTIFICAÇÃO**

1 - CÓDIGO CVM	2 - DENOMINAÇÃO SOCIAL	3 - CNPJ
01265-3	KLABIN S.A.	89.637.490/0001-45

**03.01 - DEMONSTRAÇÃO DO RESULTADO (Reais Mil)**

1 - CÓDIGO	2 - DESCRIÇÃO	3 - 01/07/2003 a 30/09/2003	4 - 01/01/2003 a 30/09/2003	5 - 01/07/2002 a 30/09/2002	6 - 01/01/2002 a 30/09/2002
	NÚMERO AÇÕES, EX-TESOURARIA (Mil)	917.683	917.683	917.683	917.683
	LUCRO POR AÇÃO (Reais)		1,02423		
	PREJUÍZO POR AÇÃO (Reais)	(0,16841)		(0,42094)	(0,66361)



01.01 - IDENTIFICAÇÃO

1 - CÓDIGO CVM 01265-3	2 - DENOMINAÇÃO SOCIAL KLABIN S.A.	3 - CNPJ 89.637.490/0001-45
---------------------------	---------------------------------------	--------------------------------

08.01 - BALANÇO PATRIMONIAL ATIVO CONSOLIDADO (Reais Mil)

1 - CÓDIGO	2 - DESCRIÇÃO	3 - 30/09/2003	4 - 30/06/2003
1	Ativo Total	3.789.180	5.848.801
1.01	Ativo Circulante	1.426.792	1.761.920
1.01.01	Disponibilidades	423.191	733.951
1.01.01.01	Caixa e bancos	56.236	679.262
1.01.01.02	Aplicações financeiras	366.955	54.689
1.01.02	Créditos	431.242	558.879
1.01.02.01	Clientes	488.797	556.004
1.01.02.02	Cambiais e duplicatas descontadas	(39.207)	(94.133)
1.01.02.03	Provisão contas de liquidação duvidosa	(18.348)	(23.791)
1.01.02.04	Empresas controladas e coligadas	0	120.799
1.01.03	Estoques	242.670	281.883
1.01.04	Outros	329.689	187.207
1.01.04.01	Impostos e contribuições a recuperar	115.233	137.228
1.01.04.02	Despesas antecipadas	5.425	16.190
1.01.04.03	Demais contas a receber	35.124	33.789
1.01.04.04	Depósitos em garantia	121.145	0
1.01.04.05	Investimentos temporários	52.762	0
1.02	Ativo Realizável a Longo Prazo	466.970	501.851
1.02.01	Créditos Diversos	0	0
1.02.02	Créditos com Pessoas Ligadas	0	23.323
1.02.02.01	Com Coligadas	0	0
1.02.02.02	Com Controladas	0	23.323
1.02.02.03	Com Outras Pessoas Ligadas	0	0
1.02.03	Outros	466.970	478.528
1.02.03.01	Imp. renda e contrib. social diferidos	224.595	293.878
1.02.03.02	Depósitos judiciais	150.394	141.213
1.02.03.03	Impostos a compensar	11.364	11.339
1.02.03.04	Despesas antecipadas	443	6.213
1.02.03.05	Demais contas a receber	25.835	25.885
1.02.03.06	Títulos a receber	54.339	0
1.03	Ativo Permanente	1.895.418	3.585.030
1.03.01	Investimentos	10.309	1.211.877
1.03.01.01	Participações em Coligadas	0	1.159.846
1.03.01.02	Participações em Controladas	8.158	34.105
1.03.01.03	Outros Investimentos	2.151	17.926
1.03.02	Imobilizado	1.773.549	2.182.384
1.03.03	Diferido	111.560	190.769

**01.01 - IDENTIFICAÇÃO**

1 - CÓDIGO CVM 01265-3	2 - DENOMINAÇÃO SOCIAL KLABIN S.A.	3 - CNPJ 89.637.490/0001-45
---------------------------	---------------------------------------	--------------------------------

**08.02 - BALANÇO PATRIMONIAL PASSIVO CONSOLIDADO (Reais Mil)**

1 - CÓDIGO	2 - DESCRIÇÃO	3 - 30/09/2003	4 - 30/06/2003
2	Passivo Total	3.789.180	5.848.801
2.01	Passivo Circulante	1.052.755	2.043.049
2.01.01	Empréstimos e Financiamentos	630.728	1.064.740
2.01.02	Debêntures	0	482.208
2.01.03	Fornecedores	151.651	167.722
2.01.04	Impostos, Taxas e Contribuições	68.536	85.416
2.01.04.01	Impostos a recolher	24.036	23.658
2.01.04.02	Provisão p/ imp. renda e contrib. social	44.500	61.758
2.01.05	Dividendos a Pagar	65.999	0
2.01.06	Provisões	0	0
2.01.07	Dívidas com Pessoas Ligadas	0	75.066
2.01.08	Outros	135.841	167.897
2.01.08.01	Salários, férias e encargos sociais	54.337	52.598
2.01.08.02	Demais contas a pagar	81.504	115.299
2.02	Passivo Exigível a Longo Prazo	779.267	1.530.729
2.02.01	Empréstimos e Financiamentos	522.819	699.849
2.02.02	Debêntures	0	564.000
2.02.03	Provisões	0	0
2.02.04	Dívidas com Pessoas Ligadas	0	15.471
2.02.05	Outros	256.448	251.409
2.02.05.01	Imp. renda e contrib. social diferidos	7.240	7.539
2.02.05.02	Provisão para contingências	222.126	214.940
2.02.05.03	Demais contas a pagar	27.082	28.930
2.03	Resultados de Exercícios Futuros	0	0
2.03.01	Arrendamento empresa controlada conjunto	0	0
2.04	Participações Minoritárias	0	95.634
2.05	Patrimônio Líquido	1.957.158	2.179.389
2.05.01	Capital Social Realizado	800.000	800.000
2.05.02	Reservas de Capital	193.845	195.351
2.05.02.01	Especial Lei 8200/91	83.986	83.986
2.05.02.02	Ágio na emissão de ações	109.646	109.646
2.05.02.03	Incentivos fiscais	213	1.719
2.05.03	Reservas de Reavaliação	92.176	92.709
2.05.03.01	Ativos Próprios	92.176	92.709
2.05.03.02	Controladas/Coligadas	0	0
2.05.04	Reservas de Lucro	(3.865)	(3.865)
2.05.04.01	Legal	0	0
2.05.04.02	Estatutária	0	0
2.05.04.03	Para Contingências	0	0
2.05.04.04	De Lucros a Realizar	0	0
2.05.04.05	Retenção de Lucros	0	0

**01.01 - IDENTIFICAÇÃO**

1 - CÓDIGO CVM 01265-3	2 - DENOMINAÇÃO SOCIAL KLABIN S.A.	3 - CNPJ 89.637.490/0001-45
---------------------------	---------------------------------------	--------------------------------

**08.02 - BALANÇO PATRIMONIAL PASSIVO CONSOLIDADO (Reais Mil)**

1 - CÓDIGO	2 - DESCRIÇÃO	3 -30/09/2003	4 -30/06/2003
2.05.04.06	Especial p/ Dividendos Não Distribuídos	0	0
2.05.04.07	Outras Reservas de Lucro	(3.865)	(3.865)
2.05.04.07.01	Ações em tesouraria	(3.865)	(3.865)
2.05.05	Lucros/Prejuízos Acumulados	875.002	1.095.194

01.01 - IDENTIFICAÇÃO

1 - CÓDIGO CVM	2 - DENOMINAÇÃO SOCIAL	3 - CNPJ
01265-3	KLABIN S.A.	89.637.490/0001-45

09.01 - DEMONSTRAÇÃO DO RESULTADO CONSOLIDADO (Reais Mil)

1 - CÓDIGO	2 - DESCRIÇÃO	3 - 01/07/2003 a 30/09/2003	4 - 01/01/2003 a 30/09/2003	5 - 01/07/2002 a 30/09/2002	6 - 01/01/2002 a 30/09/2002
3.01	Receita Bruta de Vendas e/ou Serviços	785.196	2.684.073	858.186	2.142.927
3.02	Deduções da Receita Bruta	(94.739)	(313.148)	(86.164)	(227.788)
3.03	Receita Líquida de Vendas e/ou Serviços	690.457	2.370.925	772.022	1.915.139
3.04	Custo de Bens e/ou Serviços Vendidos	(389.706)	(1.267.728)	(426.296)	(1.099.881)
3.05	Resultado Bruto	300.751	1.103.197	345.726	815.258
3.06	Despesas/Receitas Operacionais	(289.077)	(970.128)	(729.230)	(1.417.515)
3.06.01	Com Vendas	(76.898)	(289.351)	(107.946)	(272.697)
3.06.02	Gerais e Administrativas	(104.596)	(228.977)	(45.845)	(126.971)
3.06.03	Financeiras	(93.517)	(418.228)	(561.171)	(975.228)
3.06.03.01	Receitas Financeiras	26.725	13.875	43.782	66.455
3.06.03.02	Despesas Financeiras	(120.242)	(432.103)	(604.953)	(1.041.683)
3.06.04	Outras Receitas Operacionais	1.959	27.314	3.000	12.735
3.06.05	Outras Despesas Operacionais	(15.539)	(60.360)	(17.121)	(56.112)
3.06.06	Resultado da Equivalência Patrimonial	(486)	(526)	(147)	758
3.07	Resultado Operacional	11.674	133.069	(383.504)	(602.257)
3.08	Resultado Não Operacional	(127.957)	899.584	1.787	(2.148)
3.08.01	Receitas	208.540	1.261.978	(154)	0
3.08.02	Despesas	(336.497)	(362.394)	1.941	(2.148)
3.09	Resultado Antes Tributação/Participações	(116.283)	1.032.653	(381.717)	(604.405)
3.10	Provisão para IR e Contribuição Social	14.721	(55.325)	(2.430)	(3.936)
3.11	IR Diferido	(52.866)	(35.333)	(1.005)	980
3.12	Participações/Contribuições Estatutárias	0	0	0	0
3.12.01	Participações	0	0	0	0
3.12.02	Contribuições	0	0	0	0
3.13	Reversão dos Juros sobre Capital Próprio	0	0	0	0
3.14	Participações Minoritárias	(116)	(2.077)	(1.136)	(1.619)
3.15	Lucro/Prejuízo do Período	(154.544)	939.918	(386.288)	(608.980)

01.01 - IDENTIFICAÇÃO

1 - CÓDIGO CVM 01265-3	2 - DENOMINAÇÃO SOCIAL KLABIN S.A.	3 - CNPJ 89.637.490/0001-45
---------------------------	---------------------------------------	--------------------------------

09.01 - DEMONSTRAÇÃO DO RESULTADO CONSOLIDADO (Reais Mil)

1 - CÓDIGO	2 - DESCRIÇÃO	3 - 01/07/2003 a 30/09/2003	4 - 01/01/2003 a 30/09/2003	5 - 01/07/2002 a 30/09/2002	6 - 01/01/2002 a 30/09/2002
	NÚMERO AÇÕES, EX-TESOURARIA (Mil)	917.683	917.683	917.683	917.683
	LUCRO POR AÇÃO (Reais)		1,02423		
	PREJUÍZO POR AÇÃO (Reais)	(0,16841)		(0,42094)	(0,66361)

---

01265-3 KLABIN S.A.

89.637.490/0001-45

---

---

## 06.01 - NOTAS EXPLICATIVAS

---

### 1 CONTEXTO OPERACIONAL

**As Notas Explicativas estão sendo apresentadas em milhares de reais ou dólares norte-americanos, exceto quando demonstradas em centavos.**

A Klabin S.A. e controladas atuam nos seguintes segmentos da indústria de papel para atendimento aos mercados interno (64% da receita líquida) e externo (36%): reflorestamento e madeira, papéis de embalagem, sacos de papel, envelopes e caixas de papelão ondulado. Suas atividades são plenamente integradas desde o florestamento até a fabricação dos produtos finais.

Conforme detalhado na Nota 5(a), em 2 de julho de 2003 foram concluídos todos os atos societários que resultaram na transferência da titularidade das ações da Riocell S.A. para a Aracruz Celulose S.A. Em consequência dessa operação, a produção de celulose da Klabin passou a estar voltada ao atendimento da sua própria demanda de matéria prima para a produção de papel.

Até 31 de março de 2003, a Klabin atuava no segmento de papel imprensa por intermédio da Norske Skog Klabin Comércio e Indústria Ltda. (NSK), *joint-venture* na qual a Klabin detinha uma participação de 50%, estabelecida com a Norske Skog do Brasil Ltda., empresa controlada da norueguesa Norske Skogindustrier ASA.

Nos termos do “Acordo de quotistas (Norske Skog – Klabin)” datado de 25 de fevereiro de 2000, em 31 de março de 2003 foi paralisada a produção de papel imprensa da NSK, tendo as correspondentes máquinas e equipamentos até então utilizados no processo produtivo, sido convertidos para a produção de embalagens pela Klabin.

Conforme detalhado na Nota 5(d), em 2 de julho de 2003 foram concluídas as operações societárias que resultaram no encerramento da *joint-venture* Norske Skog Klabin Comércio e Indústria Ltda.

Como descrito na Nota 5(c), nos termos do “Acordo de Acionistas” que regulamentava as atividades da Klabin Kimberly S.A., foi concluída em 07 de agosto de 2003 a venda dos investimentos correspondentes a 50% de participação nas *joint-ventures* Klabin Kimberly S.A. e KCK Tissue S.A., mantidas com a Kimberly Clark pelo valor de US\$ 112.800, equivalente a R\$ 332.354, acrescido de R\$ 10.000 que se encontra contingente à resolução de processos fiscais cíveis e trabalhistas e, portanto está registrado como contas a receber de longo prazo, tendo sido constituída provisão em igual montante no exigível a longo prazo. Em consequência, as operações da Klabin no segmento de papéis descartáveis foi descontinuada.

Em 20 de agosto de 2003, foi concluído o programa de venda de ativos com o qual a Klabin havia se comprometido, com a venda de participação acionária de 81,71% do capital social da Klabin Bacell S.A. por US\$ 91.206 (equivalente a R\$ 265.030) para a RGM International PTE LTD, grupo empresarial asiático sediado em Cingapura. A referida operação, que resultou no fim da atuação da Klabin no segmento de celulose solúvel e especial, está descrita em maior detalhe na Nota 5(b).

01265-3 KLABIN S.A.

89.637.490/0001-45

**06.01 - NOTAS EXPLICATIVAS**

**2 PRINCIPAIS PRÁTICAS CONTÁBEIS**

**a) Princípios contábeis aplicados**

As informações trimestrais são apresentadas de acordo com os princípios contábeis previstos na legislação societária brasileira, suplementados por normas e regulamentos emitidos pela Comissão de Valores Mobiliários – CVM, e foram elaboradas segundo princípios, métodos e critérios uniformes em relação àqueles adotados na elaboração das demonstrações financeiras do exercício findo em 31 de dezembro de 2002.

**b) Consolidação da demonstração do resultado**

A antiga controlada em conjunto (50%) Norske Skog Klabin Comércio e Indústria Ltda. (atualmente denominada Klabin Monte Alegre Comércio e Indústria Ltda.) em 23 de maio de 2003 tornou-se subsidiária integral da Klabin, antes que tal investimento fosse transferido para Norske Skog do Brasil Ltda., conforme descrito na Nota 5(d).

A demonstração do resultado consolidado incluída nestas Informações Trimestrais contempla 50%, dos resultados das investidas: Norske Skog Klabin Comércio e Indústria Ltda. até 30 abril de 2003; Klabin Kimberly S.A. e KCK Tissue S.A. até 31 de julho de 2003.

Os resultados da Riocell S.A. e Riocell Trade Limited, conforme mencionados na Nota 5(a), estão considerados até 30 de junho de 2003, e o resultado da Klabin Bacell S.A., alienada em 30 de setembro de 2003, tal como descrito na Nota 5(b), encontra-se integralmente refletido na demonstração do resultado consolidado.

**Demonstração do resultado períodos findos em:**

	<b>Norske Skog Klabin Com. e Ind. Ltda. (*)</b>	<b>Klabin Kimberly S.A. Consolidado</b>	<b>KCK Tissue S.A.</b>	<b>Riocell S.A.</b>	<b>Riocell Trade Limited</b>	<b>Klabin Bacell S.A.</b>
	<b>30/04/2003</b>	<b>31/07/2003</b>	<b>31/07/2003</b>	<b>30/06/2003</b>	<b>30/06/2003</b>	<b>30/09/2003</b>
Receita líquida das vendas	22.858	152.320	14.575	87.713	196.830	116.825
Custo dos produtos vendidos	(22.928)	(109.596)	(12.497)	(58.729)	(190.225)	(92.417)
Lucro (prejuízo) bruto	(70)	42.724	2.078	28.984	6.605	24.408
Despesas operacionais	(9.643)	(45.930)	(1.304)	5.330	(4.508)	(10.559)
Resultado financeiro	2.572	(7.563)	1.133	(31.989)	(698)	2.714
Resultado operacional	(7.141)	(10.769)	1.907	2.325	1.399	16.563
Receitas (despesas) não operac	(107)	(29)		80		(2)
Contrib. social / imp. renda	(156)	(2)		(986)		(4.998)
Participação minoritária		40				
Resultado líquido do período	<b>(7.404)</b>	<b>(10.760)</b>	<b>1.907</b>	<b>1.419</b>	<b>1.399</b>	<b>11.563</b>

(\*) Atualmente denominada Klabin Monte Alegre Comércio e Indústria Ltda.

01265-3 KLABIN S.A.

89.637.490/0001-45

**06.01 - NOTAS EXPLICATIVAS**

**3 DEPÓSITOS EM GARANTIA**

Encontra-se classificado no ativo circulante o montante de R\$ 121.145 – controladora e consolidado, vinculado em garantia de empréstimos.

**4 IMPOSTO DE RENDA E CONTRIBUIÇÃO SOCIAL**

a) Natureza e expectativa de realização ou liquidação dos tributos diferidos

	30/09/2003		30/06/2003	
	Imposto de Renda	Contribuição Social	Imposto de Renda	Contribuição Social
	<b>Controladora</b>			
Provisões não dedutíveis	53.947	19.421	108.319	23.804
Tributos em discussão judicial	38.537		36.528	
Prejuízos fiscais e bases negativas	80.002	32.688	73.564	35.261
<b>Ativo realizável a longo prazo</b>	<b>172.486</b>	<b>52.109</b>	<b>218.411</b>	<b>59.065</b>
Depreciação acelerada incentivada	6.276	964	6.574	965
<b>Passivo exigível a longo prazo</b>	<b>6.276</b>	<b>964</b>	<b>6.574</b>	<b>965</b>
	<b>Consolidado</b>			
Provisões não dedutíveis	53.947	19.421	114.378	26.336
Tributos em discussão judicial	38.537		36.528	
Prejuízos fiscais e bases negativas	80.002	32.688	74.299	42.337
<b>Ativo realizável a longo prazo</b>	<b>172.486</b>	<b>52.109</b>	<b>225.205</b>	<b>68.673</b>
Depreciação acelerada incentivada	6.276	964	6.574	965
<b>Passivo exigível a longo prazo</b>	<b>6.276</b>	<b>964</b>	<b>6.574</b>	<b>965</b>



01265-3 KLABIN S.A.

89.637.490/0001-45

**06.01 - NOTAS EXPLICATIVAS**

A administração, com base em orçamento e plano de negócios aprovados pelo conselho fiscal e pelo conselho de administração, espera que os créditos fiscais sejam realizados durante os exercícios de 2003 a 2007, conforme demonstrado a seguir:

	30/09/2003		30/06/2003	
	Imposto de Renda	Contribuição Social	Imposto de Renda	Contribuição Social
	<b>Controladora</b>			
2003	29.318	10.555	39.169	14.101
2004	51.328	18.478	51.328	18.478
2005	59.167	21.300	59.167	21.300
2006	32.673	1.776	49.306	5.186
2007			19.441	
	<b>172.486</b>	<b>52.109</b>	<b>218.411</b>	<b>59.065</b>
	<b>Consolidado</b>			
2003	29.318	10.555	39.169	15.256
2004	51.328	18.478	51.641	20.059
2005	59.167	21.300	59.514	22.875
2006	32.673	1.776	49.595	6.498
2007			25.286	3.985
	<b>172.486</b>	<b>52.109</b>	<b>225.205</b>	<b>68.673</b>

01265-3 KLABIN S.A.

89.637.490/0001-45

**06.01 - NOTAS EXPLICATIVAS**

**b) Conciliação do imposto de renda e da contribuição social com o resultado da aplicação direta da alíquota dos respectivos tributos sobre o resultado do exercício**

**i) Controladora**

	30/09/2003		30/09/2002	
	Imposto de Renda	Contrib. Social	Imposto de Renda	Contrib. Social
Resultado antes do imposto de renda e contribuição social	1.023.973	1.023.973	(608.795)	(608.795)
Alíquota	25%	9%	25%	9%
	<b>255.993</b>	<b>92.158</b>	<b>(152.199)</b>	<b>(54.792)</b>
Imposto de renda e contribuição social no resultado:				
. Corrente	32.635	11.314	(202)	(276)
. Diferido	27.821	12.285	(2.779)	3.442
	60.456	23.599	(2.981)	3.166
<b>Diferença</b>	<b>(195.537)</b>	<b>(68.559)</b>	<b>149.218</b>	<b>57.958</b>
Conciliação:				
Adições (exclusões) permanentes				
. Resultado de equivalência patrimonial	79.183	79.183	(62.814)	(62.814)
. Ganho de capital por variação de percentual de participação em investimento	(1) (865.512)	(865.512)		
. Contribuição previdência privada	3.183	3.183	276	276
. Realização da correção monetária especial	14.573	14.573	2.166	2.166
. Doações e brindes	2.580	2.580	7.840	7.840
. Royalties indedutíveis	3.170		3.971	
. Ágio amortizado	(19.562)		4.365	
. Outros	25	(31)	381	37
	(782.360)	(766.024)	(43.815)	(52.495)
Alíquota	25%	9%	25%	9%
Total adições (exclusões) permanentes	(195.590)	(68.942)	(10.954)	(4.725)
Dedução incentivos fiscais	(818)			
Realização fiscal de provisões por investimento alienado	2.416	870		
Crédito fiscal diferido não constituído			162.957	63.815
Constituição empresas incorporadas			(1.892)	(711)
Ajustes de exercícios anteriores			(719)	(411)
Reversão de provisões sobre lucros no exterior	(1.365)	(491)		
Outros	(180)	4	(174)	(10)
	<b>(195.537)</b>	<b>(68.559)</b>	<b>149.218</b>	<b>57.958</b>

(1) Vide nota 5 (a).

01265-3 KLABIN S.A.

89.637.490/0001-45

06.01 - NOTAS EXPLICATIVAS

ii) Consolidado

	30/09/2003		30/09/2002	
	Imposto de Renda	Contrib. Social	Imposto de Renda	Contrib. Social
Resultado antes do imposto de renda e contribuição social	1.032.653	1.032.653	(604.405)	(604.405)
Alíquota	25%	9%	25%	9%
	<b>258.163</b>	<b>92.939</b>	<b>(151.101)</b>	<b>(54.396)</b>
Imposto de renda e contribuição social no resultado:				
. Corrente	41.166	14.159	3.046	890
. Diferido	23.779	11.554	(4.110)	3.130
	64.945	25.713	(1.064)	4.020
<b>Diferença</b>	<b>(193.218)</b>	<b>(67.226)</b>	<b>150.037</b>	<b>58.416</b>
Conciliação:				
Adições (exclusões) permanentes				
. Resultado de equivalência patrimonial	526	526	(758)	(758)
. Ganho de capital por variação de percentual de participação em investimento	(1) (921.808)	(921.808)		
. Contribuição previdência privada	3.323	3.323	568	568
. Realização da correção monetária especial	14.573	14.573	2.174	2.174
. Doações e brindes	2.756	2.756	7.888	7.888
. Ágio amortizado	(19.562)		4.365	
. Royalties	12.876		11.533	
. Outros	(116)	(237)	621	43
	(907.432)	(900.867)	26.391	9.915
Alíquota	25%	9%	25%	9%
Total adições (exclusões) permanentes	(226.858)	(81.078)	6.598	892
Dedução incentivos fiscais	(818)			
Crédito fiscal diferido não constituído	22.201	9.255	166.830	65.745
Reversão de provisões sobre lucros no exterior	(1.365)	(491)		
Realização fiscal de provisões por investimento alienado	2.416	870		
Constituição empresas incorporadas			(1.892)	(711)
Efeitos tributários sobre variação cambial de investimentos	11.148	4.014		
Efeitos tributários sobre lucro não realizado	1.960	705		
Compensação prejuízos fiscais e bases não constituídas	(994)	(221)	(1.360)	(184)
Ajustes de exercícios anteriores			(706)	(386)
Lucros não tributados no exterior	(827)	(313)	(3.059)	(1.101)
Outros	(81)	33	(16.374)	(5.839)
	<b>(193.218)</b>	<b>(67.226)</b>	<b>150.037</b>	<b>58.416</b>

(1) Vide nota 5 (a) e (d).

01265-3 KLABIN S.A.

89.637.490/0001-45

**06.01 - NOTAS EXPLICATIVAS**

**5 INVESTIMENTOS EM EMPRESAS CONTROLADAS E COLIGADAS**

		<b>30 de setembro de 2003</b>	
		<b>Controladora</b>	
		<b>Equivalência patrimonial acumulada no período</b>	
	<b>Percentual de participação</b>	<b>Investimento</b>	
Riocell S.A.			(6.419)
Klabin Riocell Limited			(10.431)
Klabin Kimberly S.A.			(10.760)
KCK Tissue S.A.			1.543
Klabin Bacell S.A.			9.447
Norcell S.A.			32
Mirca Limited	100,00%	68.448	(107.796)
Klabin Argentina S.A.	100,00%	33.779	(1.598)
Klabin Monte Alegre Comércio e Indústria Ltda. (*)	100,00%	60.021	47.765
Outras		21.057	(966)
		<b>183.305</b>	<b>(79.183)</b>

(\*) Anteriormente denominada Norske Skog Klabin Comércio e Indústria Ltda. O percentual de participação de janeiro a abril era de 50%.

**a) Investimento na Riocell S.A.**

Como parte da estruturação das garantias constituídas em favor dos debenturistas da 4ª emissão - 2ª série (vide Nota 9), em 1º de dezembro de 2002 foi conferida à Riocell S.A. na forma de aumento de capital e integralização das “Debêntures Conversíveis em Ações da Riocell”, nos montantes de R\$ 70.106 e R\$ 619.050, respectivamente, a universalidade dos bens móveis e imóveis que compunham o estabelecimento fabril da unidade de Guaíba-RS. As 61.905 debêntures tinham vencimento em 31 de janeiro de 2005 e eram remuneradas à taxa de juros fixos de 1% ao semestre, acrescidos de juros variáveis representados por participação nos lucros da emissora, calculados à taxa de 90% do lucro líquido antes das provisões para imposto de renda e contribuição social.

Até 30 de junho de 2003, a Klabin detinha 100% do capital social da Riocell S.A., que tinha por objeto social a industrialização e comércio de celulose, papel e seus artefatos, inclusive importação e exportação, madeira, agricultura, silvicultura inclusive florestamento e reflorestamento.

Em razão da transferência da unidade fabril acima mencionada, a Klabin S.A. e a Riocell S.A. celebraram um contrato de arrendamento e exploração pelo qual a Klabin S.A. arrendou o estabelecimento industrial (em plena operação, incluindo as atividades de fabricação de celulose e papel) transferido para a Riocell S.A. pelo prazo improrrogável de 6 meses, mediante o pagamento mensal de R\$ 5.000.

---

01265-3 KLABIN S.A.

89.637.490/0001-45

---

### 06.01 - NOTAS EXPLICATIVAS

---

Em 1o. de maio de 2003, os acionistas reunidos em Assembléia Geral Extraordinária - AGE aprovaram aumento de capital social da Riocell S.A. no montante de R\$ 91.755, conforme laudo emitido por perito avaliador independente, integralmente subscrito e integralizado pela Klabin S.A. , mediante conferência dos bens, direitos e obrigações relacionados a seguir:

#### Ativo

Caixa e bancos	13
Contas a receber	39.073
Impostos a compensar	175
Estoques	49.914
Despesas do exercício seguinte	966
Demais contas a receber	1.223
Créditos de ICMS sobre ativo permanente	12.011
Depósitos judiciais	517
Investimentos	55.776
Imobilizado	35.200
	<hr/>
	194.868
	<hr/>

#### Passivo e acervo líquido

Fornecedores	29.686
Impostos a recolher	407
Provisão para imposto de renda/contribuição social	1.857
Salários, férias e encargos sociais	2.789
Provisão para participação nos resultados	406
Recebimento antecipado de clientes	51.813
Frete a pagar	1.697
Provisão para contingências	13.817
Demais contas a pagar	641
	<hr/>
	103.113
	<hr/>
Acervo líquido	91.755
	<hr/>
	194.868
	<hr/>

Em razão da transferência dos ativos e passivos relacionados acima, em 1o. de maio de 2003 o contrato de arrendamento com Klabin S.A. foi suspenso.

Em 30 de maio de 2003, foi firmado o "Contrato de investimento e outras avenças" entre Klabin S.A. e Klabin do Paraná Produtos Florestais Ltda. de um lado, e Aracruz Celulose S.A. e Aracruz Trading S.A. de outro, objetivando a subscrição e integralização de aumento de capital na Riocell S.A. e, posteriormente, a aquisição, pela Riocell S.A. de suas próprias ações, para permanência em tesouraria ou posterior cancelamento. A estrutura da operação acima foi conduzida e implementada pela administração da empresa, suportada em pareceres dos seus assessores jurídicos.

---

01265-3 KLABIN S.A.

89.637.490/0001-45

---

---

## 06.01 - NOTAS EXPLICATIVAS

---

Nos termos do referido contrato, em 30 de junho de 2003, a Riocell S.A. promoveu aumento do seu capital social no valor de R\$ 1.758.728, equivalente a US\$ 610.500, mediante a emissão de 108.000.000 de ações ordinárias nominativas, sem valor nominal totalmente integralizadas pela Aracruz Celulose S.A. (99%) e Aracruz Trading S.A. (1%). Do montante integralizado, R\$ 108.000 foram contribuídos ao capital social da Riocell S.A., sendo o saldo remanescente creditado à reserva de capital no patrimônio líquido, a título de reserva de ágio. Em decorrência desse aumento de capital, em 30 de junho de 2003 Aracruz Celulose S.A. e Aracruz Trading S.A., passaram a deter, em conjunto, 51,5% do capital social votante e 40% do capital total da Riocell S.A., ficando Klabin S.A. e Klabin do Paraná Produtos Florestais Ltda. com a participação conjunta de 48,5% e 60%, respectivamente, do capital votante e total.

Ainda em decorrência da referida integralização de capital, Klabin S.A. reconheceu um ganho de capital não tributável, pela variação do seu percentual de participação, de R\$ 989.594, registrado como resultado não operacional.

Parcela dos recursos recebidos por Riocell S.A. em decorrência do aumento de capital, no montante de R\$ 632.630, foi utilizada para o resgate antecipado das debêntures de sua emissão, de propriedade da Klabin S.A., descritas no parágrafo primeiro dessa nota.

Em 2 de julho de 2003, a Riocell S.A. adquiriu 101.861.000 ações ordinárias e 60.000.000 ações preferenciais, representativas da participação remanescente da parte da Klabin S.A. no seu capital para permanência em tesouraria e posterior cancelamento, pelo montante de R\$ 1.126.099. Desse valor, R\$ 1.008.498 foram recebidos em dinheiro naquela data, tendo sido o valor remanescente, de R\$ 117.601, posteriormente liquidado contra variação patrimonial negativa de R\$ 124.082, ocorrida entre a data de determinação do preço de negociação e a data de fechamento da operação e lançada contra o ganho de capital retro mencionado.

As informações financeiras consolidadas incluídas nestas Informações Trimestrais contemplam o resultado integral da Riocell S.A. e de sua controlada Riocell Trade Limited até 30 de junho de 2003.

### b) Investimento na Klabin Bacell S.A.

Nos termos do contrato de compra e venda firmado em 20 de agosto de 2003 entre a Klabin S.A. e a RGM International PTE LTD - RGM, a Klabin S.A. alienou, pelo montante de US\$ 91.206 (equivalente a R\$ 265.030), suas ações representativas de 81,71% do capital social da Klabin Bacell S.A.

Desse valor, o montante equivalente a R\$ 250.345, foi pago à vista, sendo que o saldo remanescente, correspondente a R\$ 14.685, será liquidado em vinte parcelas trimestrais iguais e sucessivas. Sobre a parcela a prazo, incidem juros à taxa de 8% a.a. Como resultado dessa operação, foi reconhecida perda, registrada como resultado não operacional, de R\$ 43.623 (bruto de efeitos tributários).

---

01265-3 KLABIN S.A.

89.637.490/0001-45

---

## 06.01 - NOTAS EXPLICATIVAS

---

Ainda em conexão com a referida transação, a Klabin S.A. comprometeu-se com, e realizou as seguintes operações, tendo em vista o interesse da RGM na aquisição, ao final da operação, da totalidade das ações do capital social da Klabin Bacell S.A. e da totalidade das ações da Norcell S.A., empresa então coligada da Klabin S.A., detentora de ativos florestais e principal fornecedora de matéria prima para a Klabin Bacell S.A.:

- i) Aquisição, em 30 de setembro de 2003, para revenda à RGM, das demais ações representativas do capital social da Klabin Bacell S.A. de propriedade do BNDESPAR, DEG - Deutsche Investitions - und Entwicklungsgesellschaft mbH e IFC – International Finance Corporation, pelo montante de R\$ 93.607. Tendo em vista o compromisso de revenda a valor inferior ao preço de aquisição, em 30 de setembro de 2003 as referidas ações encontram-se registradas como investimentos temporários ao preço estimado de venda, de R\$ 52.762. Em consequência, foi constituída provisão para ajuste ao valor de realização de R\$ 40.845.

Adicionalmente, nos termos de “Letter Agreement” firmado com DEG e IFC, para a aquisição das ações de propriedade dessas instituições, foi pago o montante de US\$ 9.995, equivalente a R\$ 29.220 a título de “Put Option Fee”.

- ii) Venda das ações representativas de sua participação na Norcell S.A., correspondentes a 13,85% do capital social dessa empresa. Nos termos do “Contrato Particular de Compra e Venda de Ações e de Cessão de Quotas” o preço de venda foi de US\$ 2.553, equivalente a R\$ 7.466, e será pago em 20 parcelas trimestrais iguais e sucessivas. Sobre a parcela a prazo, incidem juros à taxa de 13,8% a.a. Nessa operação, a Klabin incorreu em perda, classificada como resultado não operacional, no valor de R\$ 6.682 (brutos de efeitos tributários).
- iii) Aquisição junto a Braskem S.A., em 31 de julho de 2003, e revenda para a RGM, em 25 de setembro de 2003, de ações representativas de 75,61% do capital social da Norcell S.A., pelo montante de US\$ 15.732, equivalente a R\$ 46.359. Conforme “Instrumento Particular de Cessão de Crédito”, as obrigações pela compra junto à Braskem foram liquidadas em 30 de setembro de 2003, sendo o montante a receber da RGM no total de R\$ 45.740, dividido em vinte parcelas trimestrais sucessivas de igual valor, com juros de 13,8% a.a.

Em razão das operações descritas acima, em 30 de setembro de 2003 a Klabin S.A. possui créditos contra a RGM cujo saldo é R\$ 67.891 (R\$ 13.579 reconhecidos no ativo circulante e R\$ 54.312 no realizável a longo prazo). Em garantia desses créditos foram dadas em caução as próprias ações representativas de 89,19% de participação no capital social da Norcell.

01265-3 KLABIN S.A.

89.637.490/0001-45

## 06.01 - NOTAS EXPLICATIVAS

### c) Investimentos na Klabin Kimberly S.A. e KCK Tissue S.A.

Nos termos do "Acordo de Acionistas" que regulamentava as atividades da Klabin Kimberly S.A., foi concluída em 07 de agosto de 2003, a alienação dos investimentos correspondentes a 50% de participação da Klabin nas joint-ventures Klabin Kimberly S.A. e KCK Tissue S.A., mantidas com a Kimberly Clark, pelo valor de US\$ 112.800 equivalente a R\$ 332.354, acrescido de R\$ 10.000 que se encontra contingente à resolução de processos fiscais cíveis e trabalhistas e, portanto está registrado como contas a receber de longo prazo, tendo sido constituída provisão em igual montante no exigível a longo prazo.

Como resultado dessa operação, a Klabin obteve ganho de R\$ 199.404 (bruto de efeitos tributários), reconhecido como resultado não operacional.

### d) Investimento na Norske Skog Klabin Comércio e Indústria Ltda. (NSK)

Tendo em vista o final do "Acordo de quotistas (Norske Skog - Klabin)" mantido com Norske Skog do Brasil Ltda., conforme mencionado na Nota 1, a Klabin realizou uma série de operações societárias que objetivaram a segregação e conferência de ativos e passivos da NSK em favor dos quotistas e resultaram na transferência do investimento mantido pela Klabin nessa empresa para Norske Skog do Brasil Ltda. Como resultado dessas operações, a Klabin obteve ganho de capital não tributável, no valor de R\$ 56.703.

## 6 IMOBILIZADO

### i) Controladora

						30 de setembro de 2003
	Taxa anual de depreciação	Custo	Reavaliação	Depreciação e exaustão acumuladas	Depreciação reavaliada acumulada	Total
Terrenos		95.752	75.973			171.725
Edifícios e construções	4%	266.379	46.053	(110.345)	(30.024)	172.063
Máquinas, equips. e instalações	5% a 20%	2.048.681	90.186	(1.124.077)	(90.186)	924.604
Bens de transporte	20%	49.039		(44.905)		4.134
Móveis e utensílios	10%	17.507		(12.539)		4.968
Computadores e softwares	20%	76.848		(51.157)		25.691
Florestamento e reflorestamento		460.977		(168.542)		292.435
Investimentos em curso		103.506				103.506
Outros	10%	44.442	7.055	(13.040)	(4.419)	34.038
		<b>3.163.131</b>	<b>219.267</b>	<b>(1.524.605)</b>	<b>(124.629)</b>	<b>1.733.164</b>



01265-3 KLABIN S.A.

89.637.490/0001-45

**06.01 - NOTAS EXPLICATIVAS**

ii) Consolidado

	30 de setembro de 2003					
	Taxa anual de depreciação	Custo	Reavaliação	Depreciação e exaustão acumuladas	Depreciação reavaliada acumulada	Total
Terrenos		99.123	75.973			175.096
Edifícios e construções	4%	283.298	46.053	(112.635)	(30.024)	186.692
Máquinas, equips. e instalações	5% a 20%	2.080.366	90.186	(1.141.031)	(90.186)	939.335
Bens de transporte	20%	49.548		(45.212)		4.336
Móveis e utensílios	10%	18.954		(13.172)		5.782
Computadores e softwares	20%	77.741		(51.949)		25.792
Florestamento e reflorestamento		460.977		(168.542)		292.435
Investimentos em curso		109.918				109.918
Outros	10%	44.567	7.055	(13.040)	(4.419)	34.163
		<b>3.224.492</b>	<b>219.267</b>	<b>(1.545.581)</b>	<b>(124.629)</b>	<b>1.773.549</b>

- a) Conforme deliberações em Assembléias Gerais realizadas entre 1983 e 1992, foi contabilizada por Indústrias Klabin S.A., incorporada pela Klabin S.A. reavaliação de ativos com base em laudos emitidos por empresas especializadas. Consoante faculdade prevista no Pronunciamento Técnico XXIV do Instituto dos Auditores Independentes do Brasil – IBRACON e referendado pela Deliberação CVM nº 183/95, a administração da companhia e das controladas optou por manter registradas as reservas de reavaliação existentes em 30 de junho de 1995.
- b) Com base nas disposições da Deliberação CVM nº 183/95, a parcela realizada da reavaliação é transferida para lucros acumulados, juntamente com a parcela do imposto de renda e da contribuição social incidentes sobre essa reserva de reavaliação realizada.

01265-3 KLABIN S.A.

89.637.490/0001-45

06.01 - NOTAS EXPLICATIVAS

7 DIFERIDO

	30 de setembro de 2003			30 de junho de 2003
	Custo	Amortização acumulada	Líquido	Líquido
<b>Controladora</b>				
Ágio na aquisição de empresas incorporadas:				
. Klamasa Participações S.A.	(i) 83.836	83.836		33.536
. Igaras Papéis e Embalagens S.A.	(ii) 186.364	89.227	97.137	106.455
Gastos de implantação	(iii) 35.147	28.066	7.081	8.932
Gastos de reorganização	(iii) 1.630	959	671	610
Outros	7.121	4.588	2.533	1.821
	<b>314.098</b>	<b>206.676</b>	<b>107.422</b>	<b>151.354</b>
<b>Consolidado</b>				
Klabin Kimberly S.A.	(iv)			13.986
Klabin Bacell S.A.	(v)			21.247
Klabin Argentina S.A.		10.923	9.276	1.893
Outras		3.039	548	2.289
	<b>328.060</b>	<b>216.500</b>	<b>111.560</b>	<b>190.769</b>

- (i) *Corresponde ao valor líquido resultante do ágio e deságio de R\$ 255.332 e R\$ 171.496, respectivamente, que foi incorporado pela Klabin S.A. em conexão com a incorporação da Indústrias Klabin S.A. em 2001, e baixado pela transferência do investimento na Riocell S.A.*
- (ii) *Ágio fundamentado por expectativa de rentabilidade futura e amortizado com base nas respectivas projeções de resultados (em até cinco anos).*
- (iii) *Compreende as despesas pré-operacionais das unidades de branqueamento e de cloro-soda da Klabin S.A., que estão sendo amortizadas em dez anos, e despesas de implantação e pré-operacionais de diversos projetos das divisões industriais, que estão sendo amortizadas no prazo de cinco a dez anos.*
- (iv) *Corresponde, substancialmente, ao ágio por rentabilidade futura pago na aquisição da Lalekla S.A., não apresentado em 30 de setembro de 2003, tendo em vista a alienação do investimento na Klabin Kimberly S.A.*
- (v) *Refere-se às despesas da fase inicial de operacionalização da Klabin Bacell S.A., quando o nível de produção com a qualidade desejada obedeceu a uma curva de aprendizagem, que encerrou-se em dezembro de 1997, não apresentado em 30 de setembro de 2003, tendo em vista a alienação do investimento.*

01265-3 KLABIN S.A.

89.637.490/0001-45

**06.01 - NOTAS EXPLICATIVAS**

**8 FINANCIAMENTOS**

a) Posição

<u>Controladora</u>	<u>Juros Anuais - %</u>	<b>30 de setembro de 2003</b>		
		<u>Curto Prazo</u>	<u>Longo Prazo</u>	<u>Total</u>
<b><u>Em moeda nacional</u></b>				
. BNDES	7,0 a 12,8	120.418	334.969	455.387
. FINAME	7,5 a 11,8	7.303	14.027	21.330
. Outros	1,0 a 23,8 + 7,6	19.006	5.116	24.122
		<u>146.727</u>	<u>354.112</u>	<u>500.839</u>
<b><u>Em moeda estrangeira (*)</u></b>				
. Financiamento de ativo fixo	1,9 a 11,9	15.424	17.509	32.933
. Eurobônus	11,0	207.640		207.640
. Financiamentos à exportação	2,9 a 12,0	343.792	142.456	486.248
. Outros	3,8 a 4,6	92.078		92.078
		<u>658.934</u>	<u>159.965</u>	<u>818.899</u>
		<b><u>805.661</u></b>	<b><u>514.077</u></b>	<b><u>1.319.738</u></b>
. Contrato de troca de índices - hedge (**)	90,0 do CDI a 100,0 do CDI	854	29.670	30.524
		<b><u>806.515</u></b>	<b><u>543.747</u></b>	<b><u>1.350.262</u></b>
		<b><u>Longo Prazo</u></b>	<b><u>Hedge</u></b>	<b><u>Total Longo Prazo</u></b>
<b>Vencimentos no longo prazo:</b>				
	2004	59.897		59.897
	2005	241.437		241.437
	2006	97.750		97.750
	2007	80.234		80.234
	2008	23.424	29.670	53.094
	2009	5.913		5.913
	2010	5.422		5.422
		<b><u>514.077</u></b>	<b><u>29.670</u></b>	<b><u>543.747</u></b>

01265-3 KLABIN S.A.

89.637.490/0001-45

**06.01 - NOTAS EXPLICATIVAS**

	<b>30 de setembro de 2003</b>					
	Juros %		Curto Prazo	Longo Prazo	Total	
	Média Ponderada	Anuais				
<b>Consolidado</b>						
<b>Em moeda nacional</b>						
. BNDES	10,7	7,0 a 12,8	120.418	334.969	455.387	
. FINAME	10,1	7,5 a 11,8	7.303	14.027	21.330	
. Outros	18,9	1,0 a 23,8 + 7,6	19.006	5.116	24.122	
			<u>146.727</u>	<u>354.112</u>	<u>500.839</u>	
<b>Em moeda estrangeira (*)</b>						
. Financiamento de ativo fixo	4,7	1,9 a 11,9	15.580	17.509	33.089	
. Eurobônus	11,0	11,0	67.015		67.015	
. Financiamentos à exportação	5,5	2,9 a 12,0	308.474	121.528	430.002	
. Outros	4,2	3,8 a 4,6	92.078		92.078	
			<u>483.147</u>	<u>139.037</u>	<u>622.184</u>	
		90,0 do CDI a	<b>629.874</b>	<b>493.149</b>	<b>1.123.023</b>	
. Contrato de troca de índices - hedge (**)		100,0 do CDI	854	29.670	30.524	
			<u><b>630.728</b></u>	<u><b>522.819</b></u>	<u><b>1.153.547</b></u>	
			<b>Vencimentos no longo prazo:</b>	<b>Longo Prazo</b>	<b>Hedge</b>	<b>Total Longo Prazo</b>
			2004	43.191		43.191
			2005	237.215		237.215
			2006	97.750		97.750
			2007	80.234		80.234
			2008	23.424	29.670	53.094
			2009	5.913		5.913
			2010	5.422		5.422
				<u><b>493.149</b></u>	<u><b>29.670</b></u>	<u><b>522.819</b></u>

(\*) 97% em US\$ e 3% em EURO.

(\*\*) Em 11 de março de 2003, foi antecipado o resgate do contrato de "swap" com o Banco Votorantin S.A. no valor de US\$ 150.000, com vencimento original para dezembro de 2005. Essa operação gerou um ganho financeiro de R\$ 12.889 mil, líquido de imposto de renda.

Nessa mesma data foi efetuado contrato de "swap" de US\$ 100.000 com a mesma instituição financeira, e vencimento para fevereiro de 2008.

---

01265-3 KLABIN S.A.

89.637.490/0001-45

---

---

## 06.01 - NOTAS EXPLICATIVAS

---

### b) Garantias

Os encargos financeiros provisionados estão incluídos nas próprias contas de financiamentos, que estão garantidos por estoques, terrenos, edifícios, benfeitorias, máquinas, equipamentos e instalações, depósitos em garantia, bem como por avais e fianças de terceiros.

## 9 DEBÊNTURES

Em 15 de dezembro de 2002, em conexão com processo de reestruturação societária, a Klabin emitiu 10.360 Debêntures de sua 4ª emissão. As Debêntures são escriturais e nominativas, não conversíveis em ações, de valor unitário de R\$ 100 e valor total de R\$ 1.036.000.

Em 2 de julho de 2003, utilizando parte dos recursos recebidos em decorrência da aquisição pela Riocell das ações representativas da participação remanescente por parte da Klabin no seu capital, a Klabin promoveu a liquidação antecipada do saldo remanescente das Debêntures de sua 4ª emissão, no montante de R\$ 1.048.479.

## 10 PATRIMÔNIO LÍQUIDO

### a) Movimentação

<b>Saldo em 31 de dezembro de 2002</b>	<b>1.083.566</b>
Incentivos fiscais	213
Lucro líquido do período	939.918
Imposto de renda sobre reserva de reavaliação	(540)
Dividendos antecipados	(65.999)
<b>Saldo em 30 de setembro de 2003</b>	<b>1.957.158</b>

### b) Reserva de reavaliação

Consoante facultado pela Instrução CVM nº 197/93, a companhia decidiu não aplicar os dispositivos previstos nos artigos 1º e 2º da Instrução CVM nº 189/92 (imposto de renda e contribuição social sobre a reserva de reavaliação). A aplicação desses dispositivos ajustaria a reserva de reavaliação nos seguintes valores:

Reserva de reavaliação em 30 de setembro de 2003	92.176
Parcela relativa à correção monetária prevista na Lei 8.200/91, incluída na reserva de reavaliação	(45.155)
Encargos tributários	(15.987)
	<b>31.034</b>

01265-3 KLABIN S.A.

89.637.490/0001-45

## 06.01 - NOTAS EXPLICATIVAS

### c) Ações em tesouraria

Durante o exercício findo em 31 de dezembro de 2002, a companhia adquiriu 199.501 ações ordinárias de acionistas dissidentes da operação de reestruturação societária ocorrida em 2001.

Esses acionistas tiveram reembolso do capital investido com base nos termos da Oferta Pública de Permuta de Ações Preferenciais da IKPC – Indústrias Klabin de Papel e Celulose S.A. por ações ordinárias e preferenciais da Klabin S.A. (anteriormente denominada Klabin Riocell S.A. – sendo 3,5 ações da Klabin Riocell S.A. para cada ação da IKPC). A referida oferta pública foi devidamente aprovada pela Comissão de Valores Mobiliários – CVM e realizada com base no valor econômico das respectivas empresas, conforme relatório de Avaliação Econômico-Financeira emitido por avaliadores independentes em 23 de setembro de 2000.

Em 30 de setembro de 2003, a companhia mantinha em tesouraria 1.117.045 ações, ao preço médio de R\$ 3,46 conforme demonstrado abaixo:

	Quantidade de ações		
	ON	PN	Total
Saldo em 31 de dezembro de 2001	22.328	895.216	917.544
Aquisições de acionistas dissidentes	199.501		199.501
Saldo em 30 de setembro de 2003	<b>221.829</b>	<b>895.216</b>	<b>1.117.045</b>

### d) Dividendos

Em 19 de setembro de 2003, foi aprovado em Reunião Extraordinária do Conselho de Administração, a distribuição de dividendos intermediários de R\$ 67,50 por lote de mil ações ordinárias nominativas - ON, e R\$ 74,25 por lote de mil ações preferenciais nominativas – PN, com início de pagamento a partir de 10 de outubro de 2003.

## 11 RECEITAS (DESPESAS) FINANCEIRAS

	Controladora			
	De: 01/01/2003 A: 30/09/2003	De: 01/01/2002 A: 30/09/2002	De: 01/07/2003 A: 30/09/2003	De: 01/07/2002 A: 30/09/2002
Receitas financeiras	42.901	(3.858)	11.993	(11.362)
Despesas financeiras	(377.169)	(352.302)	(82.446)	(174.571)
Variações cambiais, líquidas	(17.541)	(671.990)	(24.642)	(421.033)
	<b>(351.809)</b>	<b>(1.028.150)</b>	<b>(95.095)</b>	<b>(606.966)</b>
	Consolidado			
Receitas financeiras	34.638	11.963	16.411	(4.000)
Despesas financeiras	(445.177)	(298.639)	(85.759)	(135.412)
Variações cambiais, líquidas	(7.689)	(688.552)	(24.169)	(421.759)
	<b>(418.228)</b>	<b>(975.228)</b>	<b>(93.517)</b>	<b>(561.171)</b>

---

01265-3 KLABIN S.A.

89.637.490/0001-45

---

---

## 06.01 - NOTAS EXPLICATIVAS

---

### 12 INSTRUMENTOS FINANCEIROS

#### (a) Gerenciamento de risco

A Klabin S.A. e controladas participam de operações envolvendo instrumentos financeiros, todos registrados em contas patrimoniais, que se destinam a atender suas necessidades operacionais, bem como a reduzir a exposição a riscos financeiros, principalmente de crédito, de moeda e de taxa de juros. A administração desses riscos é efetuada por meio da definição de estratégias, estabelecimento de sistemas de controle e determinação de limites de posições. Não são realizadas operações envolvendo instrumentos financeiros com finalidade especulativa.

#### (b) Risco de crédito

Esses riscos são administrados por normas específicas de aceitação de clientes, análise de crédito e estabelecimento de limites de exposição por cliente (nenhum cliente representa, individualmente, mais que 11% das vendas consolidadas totais).

#### (c) Risco de moeda e operações com derivativos

A Klabin S.A. e controladas realizam operações envolvendo instrumentos financeiros derivativos para proteger o seu passivo ou exposição líquida em dólares norte-americanos dos efeitos de variações cambiais. As operações de "hedge" sem caixa (swap) substituem a variação cambial passiva pela variação do CDI (Certificado de Depósito Interbancário). Os ganhos ou perdas apurados nestas operações são integralmente reconhecidos no resultado do exercício e registrados como acréscimos ou reduções das correspondentes obrigações. Neste trimestre foi apurada uma perda de R\$ 15.491.

Adicionalmente, como cerca de 36% das vendas são realizadas em dólares norte-americanos, a administração acredita haver um "hedge" natural de parte do seu passivo em moeda estrangeira a partir de suas operações tradicionais de venda.

Tendo em vista que os contratos de "swap" acima referidos estão vinculados à variação do CDI, que reflete as variações diárias nas taxas de juros praticadas nas operações envolvendo instituições financeiras, a administração acredita não haver divergências significativas entre os valores de mercado destes contratos e os saldos reconhecidos nas demonstrações financeiras.

#### (d) Risco de taxa de juros

A Klabin S.A. e controladas adotam políticas conservadoras de captação e aplicação de recursos financeiros. As aplicações financeiras, no montante de R\$ 348.849 - controladora e R\$ 366.955 - consolidado (30 de junho de 2003 - R\$ 19.267 controladora e R\$ 54.689 - consolidado), refletem, substancialmente, as condições de mercado no final do exercício.

### 13 EUROBÔNUS

Em 1996, foram emitidos US\$ 70.000 em Eurobônus com vencimento final em agosto de 2004. Desse montante, US\$ 47.590 foram adquiridos e estão em poder de empresa do grupo.

01265-3 KLABIN S.A.

89.637.490/0001-45

**06.01 - NOTAS EXPLICATIVAS**

**11 DEMONSTRAÇÃO DO FLUXO DE CAIXA**

	<b>30 de setembro de 2003</b>	
	<b>Controladora</b>	<b>Consolidado</b>
<b>Atividades Operacionais</b>		
Lucro líquido do período	939.918	939.918
<b>Despesas (receitas) que não afetam o caixa e equivalentes:</b>		
. Depreciação, amortização e exaustão	178.352	233.798
. Amortização de ágio não operacional	54.140	54.140
. Amortização de ágio	4.349	4.432
. Resultado na alienação de ativos	(137.964)	(137.196)
. Provisão para perdas do ativo permanente	(927)	(927)
. Ganhos e perdas de capital	(871.992)	(928.695)
. Imposto de renda e contribuição social diferidos	40.106	32.345
. Despesa de imposto de renda e contribuição social	43.949	55.325
. Juros e variação cambial sobre empréstimos e financiamentos	110.366	91.531
. Resultado de equivalência patrimonial	79.183	526
. Variação cambial sobre investimentos no exterior		48.143
. Participação de minoritários		2.077
<b>Redução (aumento) nas contas do ativo</b>		
. Aplicações no mercado financeiro	1.290	44.395
. Depósitos em garantia	(121.145)	(121.145)
. Contas a receber	(8.644)	46.436
. Estoques	(47.539)	(79.221)
. Impostos a recuperar	(38.232)	(54.089)
. Despesas antecipadas	22.540	27.411
. Depósitos judiciais	(12.151)	(12.564)
. Debêntures de empresas controladas	632.630	
. Demais contas a receber	(170.201)	(268.873)
<b>Aumento (redução) nas contas do passivo</b>		
. Fornecedores	(141.175)	(137.338)
. Impostos a recolher	139	321
. Provisão para IR e CS a pagar		(3.948)
. Salários, férias e encargos a pagar	5.365	10.077
. Provisão para contingências	23.640	12.489
. Resultados de exercícios futuros	(5.211)	(2.365)
. Demais contas a pagar	38.771	31.960
. Não consolidação de empresas controladas		212.490
<b>Geração de caixa em atividades operacionais (a transportar)</b>	<b>619.557</b>	<b>101.453</b>



01265-3 KLABIN S.A.

89.637.490/0001-45

**06.01 - NOTAS EXPLICATIVAS**

	<b>30 de setembro de 2003</b>	
	<b>Controladora</b>	<b>Consolidado</b>
<b>Geração de caixa em atividades operacionais (transporte)</b>	<b>619.557</b>	<b>101.453</b>
<b>Atividades de Investimento:</b>		
. Aquisição de bens do ativo imobilizado	(102.213)	(127.181)
. Aumento do ativo diferido	(702)	1.280
. Venda de ativo imobilizado	8.427	8.480
. Venda/transferência de investimentos	1.663.024	1.663.024
. Empréstimo à empresas ligadas	(99.035)	
. Integralização de capital	(82)	(3.557)
. Redução de capital		(31.577)
. Outros investimentos, líquido	(2.398)	106
. Não consolidação de empresas controladas		591.456
<b>Geração de caixa em atividades de investimento</b>	<b>1.467.021</b>	<b>2.102.031</b>
<b>Atividades de Financiamento:</b>		
. Captação de financiamentos	726.341	809.781
. Amortização de financiamentos	(1.326.131)	(1.464.754)
. Amortização de debêntures (principal)	(1.036.000)	(1.036.000)
. Pagamento de juros	(185.386)	(164.748)
. Empréstimo à empresas ligadas	71.317	
<b>Utilização de caixa em atividades de financiamento</b>	<b>(1.749.859)</b>	<b>(1.855.721)</b>
<b>Aumento no caixa e equivalentes</b>	<b>336.719</b>	<b>347.763</b>
<b>Saldo inicial de caixa e equivalentes</b>	55.603	75.428
<b>Saldo final de caixa e equivalentes</b>	<b>392.322</b>	<b>423.191</b>
	<b>336.719</b>	<b>347.763</b>

---

01265-3 KLabin S.A.

89.637.490/0001-45

---

---

**07.01 - COMENTÁRIO DO DESEMPENHO DA COMPANHIA NO TRIMESTRE**

---

Com o objetivo de permitir uma análise mais ampla do desempenho das empresas Klabin, apresentamos comentários sobre o resultado consolidado do período. Vide Quadro **08.01 – COMENTÁRIO DO DESEMPENHO CONSOLIDADO NO TRIMESTRE.**

01265-3 KLABIN S.A.

89.637.490/0001-45

## 12.01 - COMENTÁRIO DO DESEMPENHO CONSOLIDADO NO TRIMESTRE

### Considerações Iniciais

As informações operacionais e financeiras da Companhia, exceto onde esteja indicado de outra forma, são apresentadas com base em números consolidados e em reais, conforme a legislação societária brasileira.

O 3T03 inclui 3 meses de operação da Bacell e 1 mês de operação da Klabin Kimberly e KCK Tissue.

### Volume de Vendas e Receita Líquida

R\$ Milhões	3T03	3T02	2T03
Volume de Vendas (1000 ton)	365	489	421
Receita Líquida	690	772	812
Lucro Bruto	301	346	369
Margem Bruta	44%	45%	45%
EBIT	106	178	170
Lucro (Prejuízo) Líquido	(155)	(386)	1.031
EBITDA(*)	233	262	297
EBITDA margem	34%	34%	37%

(\*) Antes das despesas com reestruturação de negócios: R\$ 40,5 milhões no 2T03 e R\$ 61,0 milhões no 3T03

O volume de vendas da Klabin, sem incluir madeira, totalizou 365 mil toneladas no 3T03.

O desaquecimento da economia impactou o volume vendido no mercado interno, que somou 196 mil toneladas no 3T03. Porém, os embarques para o mercado externo continuam num ritmo acelerado e atingiram 169 mil toneladas.

A receita líquida no trimestre foi de R\$ 690 milhões, afetada pela redução do volume de vendas no mercado doméstico e pela queda contínua da cotação média do dólar, que impactou a receita das exportações.

01265-3 KLABIN S.A.

89.637.490/0001-45

## 12.01 - COMENTÁRIO DO DESEMPENHO CONSOLIDADO NO TRIMESTRE

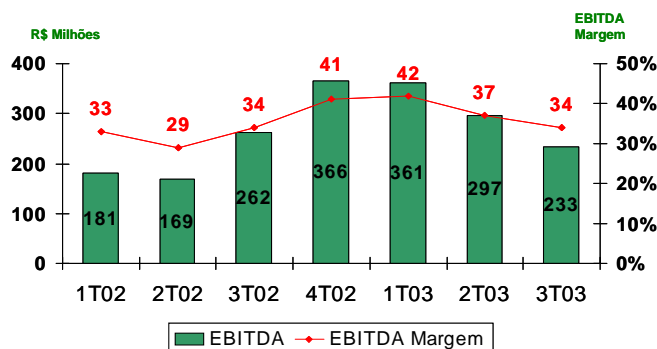
### Resultado Operacional

O lucro bruto totalizou R\$ 301 milhões com margem bruta de 44%.

O processo de desinvestimento gerou despesas não recorrentes no 3T03 de R\$ 61,0 milhões, que afetaram a rubrica Despesas Gerais e Administrativas.

O resultado operacional antes das despesas financeiras (EBIT) foi de R\$ 106 milhões no 3T03.

### EBITDA



(\*) Antes das despesas com reestruturação de negócios: R\$ 40,5 milhões no 2T03 e R\$ 61,0 milhões no 3T03

A geração operacional de caixa (EBITDA) no 3T03 alcançou R\$ 233 milhões, totalizando R\$ 892 milhões de jan/set'03.

A seguir apresentamos a abertura por linha de negócio da geração de caixa (EBITDA) da Companhia no período. O negócio Embalagens compreende papéis para embalagens e cartões, caixas de papelão ondulado e sacos/envelopes (Brasil).

01265-3 KLABIN S.A.

89.637.490/0001-45

## 12.01 - COMENTÁRIO DO DESEMPENHO CONSOLIDADO NO TRIMESTRE

### EBITDA por negócio

R\$ Milhões	1T'02	2T'02	3T'02	4T'02	2002	1T'03	2T'03(*)	3T'03(*)
Embalagens	126	127	170	257	680	249	188	199
Madeira	33	36	40	46	155	57	50	47
Celulose para Papel	26	21	57	75	179	74	62	0
Celulose Solúvel	10	7	16	15	49	13	9	10
Tissue Brasil	3	(1)	5	5	12	6	0	0
Tissue Argentina	1	1	1	0	3	1	1	0
Sacos Argentina	1	2	1	1	6	1	1	2
Papel Imprensa	1	(1)	0	0	0	(15)	6	0
Desp.Corporativas / Ajuste Intercompany	(20)	(22)	(27)	(34)	(104)	(24)	(19)	(25)
<b>Consolidado</b>	<b>181</b>	<b>169</b>	<b>262</b>	<b>366</b>	<b>979</b>	<b>361</b>	<b>297</b>	<b>233</b>

(\*) Antes das despesas com reestruturação de negócios: R\$ 40,5 milhões no 2T03 e R\$ 61,0 milhões no 3T03

## Resultado Financeiro e Endividamento

As despesas financeiras líquidas somaram R\$ 94 milhões no 3T03 (R\$ 561 milhões no 3T02). As variações cambiais líquidas geraram perda de R\$ 24 milhões (R\$ 422 milhões no 3T02).

O endividamento bruto passou de R\$ 2.941 milhões no final de 2002 para R\$ 1.154 milhões em setembro de 2003. Deste total 45% é de longo prazo, com vencimentos que se estendem até 2009.

O endividamento líquido caiu de R\$ 2.821 milhões em dezembro'02 para R\$ 609 milhões em setembro'03.

O endividamento em moeda estrangeira, representa 57% do endividamento total da Klabin, dos quais 66% referem-se a pré-pagamentos de exportações.

Com a queda do endividamento, a dívida líquida equivale a 24% da capitalização total (71% no 4T02), a relação dívida líquida/EBITDA caiu para 0,5x (2,9x no 4T02).

01265-3 KLABIN S.A.

89.637.490/0001-45

12.01 - COMENTÁRIO DO DESEMPENHO CONSOLIDADO NO TRIMESTRE

FINANCIAMENTOS - Consolidado

R\$ milhões	31/12/2002			30/9/2003		
	Moeda		Total	Moeda		Total
	Local	Estrangeira		Local	Estrangeira	
Curto Prazo	899	719	1.618	147	484	631
Longo Prazo	1.028	295	1.323	354	169	523
<b>ENDIVIDAMENTO BRUTO</b>	<b>1.927</b>	<b>1.014</b>	<b>2.941</b>	<b>501</b>	<b>652</b>	<b>1.154</b>
Caixa e aplicações financeiras			(120)			(544)
<b>ENDIVIDAMENTO LÍQUIDO</b>			<b>2.821</b>			<b>609</b>

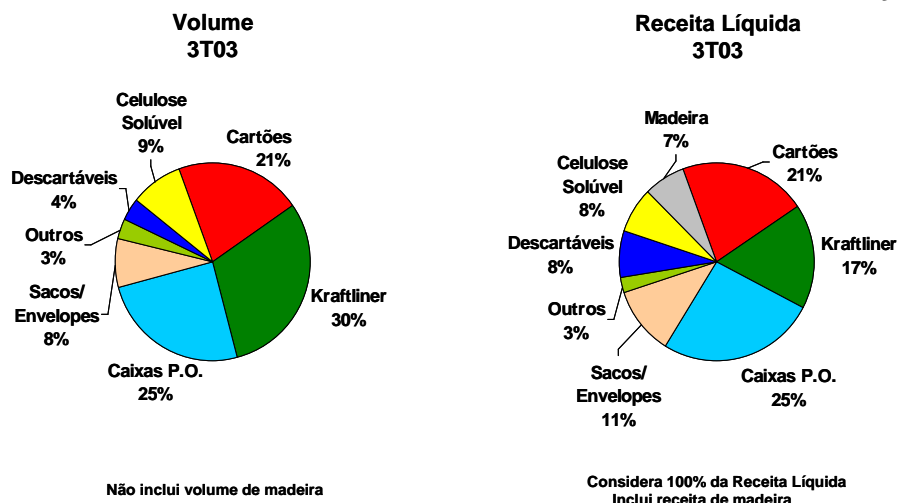
Resultado Líquido

Em função das despesas não recorrentes com a reestruturação, o 3T03 apresentou um prejuízo de R\$ 155 milhões.

O lucro líquido acumulado até setembro foi de R\$ 940 milhões.

Evolução dos Negócios

\* Nesta seção, os volumes e as receitas são apresentados com os valores da Consolidação 100%



---

01265-3 KLABIN S.A.

89.637.490/0001-45

---

## 12.01 - COMENTÁRIO DO DESEMPENHO CONSOLIDADO NO TRIMESTRE

---

**Papéis para Embalagens** – O volume de vendas atingiu 188 mil toneladas no 3T03, 17% acima do 3T02, enquanto a receita líquida somou R\$ 278 milhões, com ganho de 33%. O destaque do período de jan/set'03 foi a venda de 163 mil toneladas de cartões no mercado doméstico, um acréscimo de 14% em relação a jan/set'02. No mercado externo, o destaque é a conquista de novos mercados de cartões, com o embarque de 2.000 ton/mês de LPB para a China a partir de agosto, e a exportação de 700 ton/mês de carrier board para a Europa. Nas exportações correntes, destacam-se os volumes para a Argentina, superiores aos níveis anteriores à crise, a manutenção dos embarques de carrier board para os EUA, e o aumento das exportações de kraftliner que totalizaram 99 mil toneladas no 3T03, 13% acima do 3T02.

O negócio papéis e cartões apresentou expressivo ganho de produtividade, passando de 360 ton/homem/ano em 2001 para 429 ton/homem/ano em 2003, acréscimo de 20%. A eficiência operacional é item prioritário na Klabin e já foi estabelecida meta ainda mais desafiadora para essas unidades industriais.

**Caixas de Papelão Ondulado** – A atividade econômica no Brasil continua retraída. Segundo as estatísticas da ABPO, a expedição brasileira de caixas de PO no período de jan/set'03 foi de 1.376 mil toneladas (1.611 mil toneladas em 2.002), queda de 15%.

O volume de vendas de caixas de PO somou 91 mil toneladas no trimestre, 29% inferior ao 3T02. Apesar da queda do volume de vendas, a receita líquida atingiu R\$ 186 milhões, 10% superior ao 3T02. A Klabin manteve os níveis de preços praticados desde o final de 2002 e tem trabalhado para recuperar participação de mercado. Para isso, revisou as especificações dos produtos possibilitando a redução da gramatura das caixas, oferece ainda um sistema de parcerias, desenvolvendo soluções específicas para cada cliente.

**Sacos e Envelopes** – O volume de vendas no 3T03 foi de 29 mil toneladas, com decréscimo de 8% em relação ao 3T02. A redução dos embarques para o mercado doméstico, em função do desaquecimento geral da economia, foi compensada em parte pelo aumento das exportações. A receita líquida evoluiu 19% e totalizou R\$ 80 milhões no trimestre.

01265-3 KLABIN S.A.

89.637.490/0001-45

## 12.01 - COMENTÁRIO DO DESEMPENHO CONSOLIDADO NO TRIMESTRE

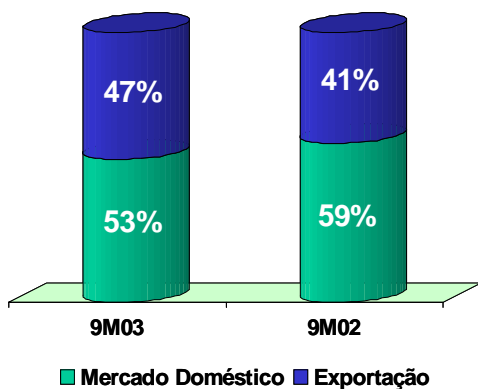
**Madeira** – Os principais clientes de toras de pinus e eucalipto são basicamente exportadores de produtos sólidos de madeira, chapas de compensado e madeira serrada. Nos EUA, principal mercado consumidor, os preços apresentam tendência de alta, revertendo a situação que se tinha até agosto de grandes volumes e preços baixos.

O volume de vendas de toras de pinus e eucalipto para terceiros foi de 584 mil toneladas no 3T03, com receita líquida de R\$ 50 milhões.

**Vendas por mercado** – O volume exportado no 3T03 alcançou 169 mil toneladas. A participação das exportações no volume vendido foi de 46% no 3T03. No período de jan/set'03, o volume exportado foi de 583 mil toneladas, gerando receita de R\$ 935 milhões.

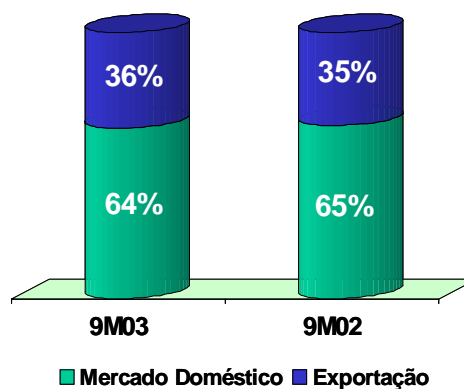
Considerando-se o core business da Klabin (papéis para embalagens, cartões, Caixas de PO, Sacos e Envelopes), o volume exportado no 3T03 foi de 132 mil toneladas, 23% superior ao 3T02. O acumulado de janeiro a setembro foi 350 mil toneladas.

**Volume de Vendas por Mercado**



Não inclui volume de madeira

**Receita Líquida por Mercado**



Considera 100% da Receita Líquida  
Inclui receita de madeira



01265-3 KLABIN S.A.

89.637.490/0001-45

## 12.01 - COMENTÁRIO DO DESEMPENHO CONSOLIDADO NO TRIMESTRE

### Investimentos

Os desembolsos com investimento foram de R\$ 35 milhões no trimestre, totalizando R\$ 135 milhões até setembro.

### Composição do Volume e da Receita Líquida no Trimestre

	3T03	3T02	9M03	9M02
<b>Volume de Vendas (tons)</b>	<b>365.037</b>	<b>488.828</b>	<b>1.236.342</b>	<b>1.372.901</b>
<b>Mercado Externo</b>	168.903	206.097	582.930	557.136
<b>Mercado Interno</b>	196.134	282.731	653.412	815.765
<b>Receita Líquida (R\$ mil)</b>	<b>690.457</b>	<b>772.022</b>	<b>2.370.925</b>	<b>1.915.139</b>
<b>Mercado Externo</b>	237.139	304.715	882.990	683.199
<b>Mercado Interno</b>	453.318	467.307	1.487.935	1.231.940

Obs 1: Os volumes de vendas acima contemplam as vendas totais da Norske Skog Comércio e Indústria Ltda até março, Riocell S.A. até junho, Klabin Kimberly S.A. e KCK Tissue S.A. até julho, e Bacell S.A. até setembro.

Obs 2: As vendas líquidas em reais (R\$) são apresentadas com base em números consolidados proporcionalmente, conforme a Legislação Societária.

Obs 3: O volume de vendas não inclui madeira. A receita líquida inclui madeira.

01.01 - IDENTIFICAÇÃO

1 - CÓDIGO CVM 01265-3	2 - DENOMINAÇÃO SOCIAL KLABIN S.A.	3 - CNPJ 89.637.490/0001-45
---------------------------	---------------------------------------	--------------------------------

09.01 - PARTICIPAÇÕES EM SOCIEDADES CONTROLADAS E/OU COLIGADAS

1- ITEM	2 - RAZÃO SOCIAL DA CONTROLADA/COLIGADA	3 - CNPJ	4 - CLASSIFICAÇÃO	5 - % PARTICIPAÇÃO NO CAPITAL DA INVESTIDA	6 - % PATRIMÔNIO LÍQUIDO DA INVESTIDORA
7 - TIPO DE EMPRESA		8 - NÚMERO DE AÇÕES DETIDAS NO TRIMESTRE ATUAL (Mil)	9 - NÚMERO DE AÇÕES DETIDAS NO TRIMESTRE ANTERIOR (Mil)		
01	MIRCA LIMITED	. . / -	FECHADA CONTROLADA	100,00	10,38
	EMPRESA COMERCIAL, INDUSTRIAL E OUTRAS		3		3

---

01265-3 KLABIN S.A.

89.637.490/0001-45

---

### **19.01 - PROJETOS DE INVESTIMENTO**

---

Klabin S.A. e suas controladas investiram no 3º trimestre de 2003 R\$ 35,3 milhões, conforme demonstrado abaixo:

#### **Klabin S.A.**

Investiu R\$ 30,7 milhões nas suas divisões operacionais. Referidos recursos foram utilizados para investimentos normais de reposição e nos seguintes projetos principais:

- Conclusão do Projeto de Reforma da Máquina de Papel Nº 6 – MP6 da Unidade de Telêmaco Borba – PR.
- Aquisição de Florestas e Florestamento.

#### **Klabin Kimberly S.A.**

Investiu R\$ 1,4 milhão em projetos de reposição e na implantação de Planta de Reciclados na Unidade de Correia Pinto – SC.

#### **Klabin Bacell S.A.**

Investiu R\$ 3,1 milhões em projetos de reposição.

#### **Klabin Argentina S.A.**

Investiu R\$ 0,1 milhão em projetos diversos.

01265-3 KLABIN S.A.

89.637.490/0001-45

**20.01 - OUTRAS INFORMAÇÕES QUE A COMPANHIA ENTENDA RELEVANTES**

DE ACORDO COM O REGULAMENTO DE PRÁTICAS DIFERENCIADAS DE GOVERNANÇA CORPORATIVA – NÍVEL, 1 APRESENTAMOS A SEGUIR INFORMAÇÕES ADICIONAIS SOBRE A COMPANHIA, NA DATA BASE DE 30 DE SETEMBRO DE 2003.

**1 POSIÇÃO ACIONÁRIA DA COMPANHIA, INCLUSIVE DETENTORES DE AÇÕES COM MAIS DE 5% DO CAPITAL VOTANTE ATÉ O NÍVEL DE PESSOA FÍSICA**

**a) Posição acionária da companhia**

ACIONISTA	AÇÕES					
	ON	%	PN	%	TOTAL	%
Klabin Irmãos & Cia.	163.797.753	51,66			163.797.753	17,83
Niblak Participações S.A.	24.699.654	7,79			24.699.654	2,69
Monteiro Aranha S.A.	63.458.605	20,02	33.142.269	5,51	96.600.874	10,51
Ações em tesouraria	221.829	0,07	895.216	0,15	1.117.045	0,12
Outros (*)	64.871.551	20,46	567.713.464	94,34	632.585.015	68,85
<b>TOTAL</b>	<b>317.049.392</b>	<b>100,00</b>	<b>601.750.949</b>	<b>100,00</b>	<b>918.800.341</b>	<b>100,00</b>

(\*) Acionistas com participação inferior a 5% do capital votante.

**b) Distribuição do capital social dos controladores até o nível de pessoa física**

**CONTROLADORA/INVESTIDORA:**

(\*) Klabin Irmãos & Cia.

QUOTISTAS	QUOTAS	
	Quantidade	% do Capital
Jacob Klabin Lafer Adm. Partic. S.A.	1	12,52
Miguel Lafer Participações S.A.	1	6,26
VFV Participações S.A.	1	6,26
PRESH Participações S.A.	1	12,52
GL S.A. Participações	1	12,52
GLIMDAS Participações S.A.	1	11,07
DARO Participações S.A.	1	11,07
DAWOJOBE Participações S.A.	1	11,07
ESLI Participações S.A.	1	8,36
LKL Participações S.A.	1	8,35
<b>TOTAL</b>	<b>10</b>	<b>100,00</b>

(\*) Sociedade em nome coletivo, com capital social de R\$ 1.000.000,00, dividido em quotas de valores variados.

01265-3 KLABIN S.A.

89.637.490/0001-45

**20.01 - OUTRAS INFORMAÇÕES QUE A COMPANHIA ENTENDA RELEVANTES**

**CONTROLADORA/INVESTIDORA:**

**Jacob Klabin Lafer Adm. Partic. S.A.**

ACIONISTAS	AÇÕES	
	ON	% Total
Miguel Lafer	446.458.508	50,00
Vera Lafer	446.458.508	50,00
<b>TOTAL</b>	<b>892.917.016</b>	<b>100,00</b>

**CONTROLADORA/INVESTIDORA:**

**Miguel Lafer Participações S.A.**

ACIONISTAS	AÇÕES	
	ON	% Total
Miguel Lafer	928.270.312	99,9999
Mildred Lafer	688	0,0001
<b>TOTAL</b>	<b>928.271.000</b>	<b>100,0000</b>

**CONTROLADORA/INVESTIDORA:**

**VFV Participações S.A.**

ACIONISTAS	AÇÕES	
	ON	% Total
Vera Lafer	928.270.312	99,9999
Outros	688	0,0001
<b>TOTAL</b>	<b>928.271.000</b>	<b>100,0000</b>

**CONTROLADORA/INVESTIDORA:**

**PRESH Participações S.A.**

ACIONISTAS	AÇÕES	
	ON	% Total
Sylvia Lafer Piva	17.658.895	66,66662
Pedro Franco Piva	12	0,00005
Horácio Lafer Piva	2.943.151	11,11111
Eduardo Lafer Piva	2.943.151	11,11111
Regina Piva Coelho Magalhães	2.943.151	11,11111
<b>TOTAL</b>	<b>26.488.360</b>	<b>100,00000</b>

01265-3 KLABIN S.A.

89.637.490/0001-45

**20.01 - OUTRAS INFORMAÇÕES QUE A COMPANHIA ENTENDA RELEVANTES**

**CONTROLADORA/INVESTIDORA:**

**GL S.A. Participações**

ACIONISTAS	AÇÕES					
	ON	%	PN	%	TOTAL	%
Graziela Lafer Galvão	9.969.170	99,99992	19.938.336	99,99992	29.907.506	99,99992
Outros	8	0,00008	16	0,00008	24	0,00008
<b>TOTAL</b>	<b>9.969.178</b>	<b>100,00000</b>	<b>19.938.352</b>	<b>100,00000</b>	<b>29.907.530</b>	<b>100,00000</b>

**CONTROLADORA/INVESTIDORA:**

**GLIMDAS Participações S.A.**

ACIONISTAS	AÇÕES	
	ON	% Total
Israel Klabin	276.765	13,310
GLIMDAS-ALPHA Participações Ltda.	142.020	6,829
Alberto Klabin	276.787	13,310
Leonardo Klabin	276.787	13,310
Stela Klabin	276.787	13,310
Maria Klabin	276.787	13,310
Dan Klabin	276.787	13,310
Gabriel Klabin	276.787	13,310
Espólio Maurício Klabin	29	0,001
<b>TOTAL</b>	<b>2.079.536</b>	<b>100,000</b>

**CONTROLADORA/INVESTIDORA:**

**GLIMDAS-ALPHA Participações Ltda.**

ACIONISTAS	QUOTAS	
	Quantidade	% do Capital
Israel Klabin	4.072	14,28772
Alberto Klabin	4.071	14,28421
Leonardo Klabin	4.071	14,28421
Stela Klabin	4.071	14,28421
Maria Klabin	4.071	14,28421
Dan Klabin	4.071	14,28421
Gabriel Klabin	4.071	14,28421
Outros	2	0,00702
<b>TOTAL</b>	<b>28.500</b>	<b>100,00000</b>

01265-3 KLABIN S.A.

89.637.490/0001-45

**20.01 - OUTRAS INFORMAÇÕES QUE A COMPANHIA ENTENDA RELEVANTES**

**CONTROLADORA/INVESTIDORA:**

**DARO Participações S.A.**

ACIONISTAS	AÇÕES	
	ON	% Total
Daniel Miguel Klabin	2.645.466	53,065
Rose Klabin	780.000	15,645
Amanda Klabin	780.000	15,645
David Klabin	780.000	15,645
<b>TOTAL</b>	<b>4.985.466</b>	<b>100,000</b>

**CONTROLADORA/INVESTIDORA:**

**DAWOJOBE Participações S.A.**

ACIONISTAS	AÇÕES					
	ON	%	PN	%	TOTAL	%
Armando Klabin	2.017.182.248	100,00			2.017.182.248	53,24
Wolff Klabin			442.878.289	25,00	442.878.289	11,69
Daniela Klabin			442.878.289	25,00	442.878.289	11,69
Bernardo Klabin			442.878.289	25,00	442.878.289	11,69
José Klabin			442.878.289	25,00	442.878.289	11,69
<b>TOTAL</b>	<b>2.017.182.248</b>	<b>100,00</b>	<b>1.771.513.156</b>	<b>100,00</b>	<b>3.788.695.404</b>	<b>100,00</b>

**CONTROLADORA/INVESTIDORA:**

**ESLI Participações S.A.**

ACIONISTAS	AÇÕES	
	ON	% Total
Esther Klabin Landau	17.673.750	99,9999
Alfred Landau	10	0,0001
<b>TOTAL</b>	<b>17.673.760</b>	<b>100,0000</b>

**CONTROLADORA/INVESTIDORA:**

**LKL Participações S.A.**

ACIONISTAS	AÇÕES	
	ON	% Total
Lilia Klabin Levine	17.933.200	99,998
Outros	300	0,002
<b>TOTAL</b>	<b>17.933.500</b>	<b>100,000</b>

01265-3 KLABIN S.A.

89.637.490/0001-45

**20.01 - OUTRAS INFORMAÇÕES QUE A COMPANHIA ENTENDA RELEVANTES**

**CONTROLADORA/INVESTIDORA:**

**Niblak Participações S.A.**

ACIONISTAS	AÇÕES	
	ON	% Total
KL Participações Ltda.	6.076.071	25,0420
GL S.A. Participações	3.038.061	12,5211
KLA RO Participações Ltda.	2.686.869	11,0737
KLA PI Participações Ltda.	2.686.869	11,0737
IDAPAR Adm. e Part. Ltda.	2.686.869	11,0737
MEKLA DELTA Participações Ltda.	4.050.722	16,6947
Pedro Franco Piva	3.038.061	12,5211
<b>TOTAL</b>	<b>24.263.522</b>	<b>100,0000</b>

**CONTROLADORA/INVESTIDORA:**

**KL Participações Ltda. (\*)**

QUOTISTAS	QUOTAS	
	Quantidade	% do Capital
Jacob Klabin Lafer Adm e Partic. S.A.	1	99,999
Miguel Lafer	1	0,001
<b>TOTAL</b>	<b>2</b>	<b>100,000</b>

(\*) Sociedade limitada, com capital social dividido em quotas de valores variados.

**CONTROLADORA/INVESTIDORA:**

**KLA RO Participações Ltda.**

QUOTISTAS	QUOTAS	
	Quantidade	% do Capital
GLIMDAS Participações S.A.	20.421.452.628	99,999
Outros	43.261	0,001
<b>TOTAL</b>	<b>20.421.495.889</b>	<b>100,000</b>

**CONTROLADORA/INVESTIDORA:**

**KLA PI Participações Ltda. (\*)**

QUOTISTAS	QUOTAS	
	Quantidade	% do Capital
DARO Participações S.A.	1	99,999
Outros	2	0,001
<b>TOTAL</b>	<b>3</b>	<b>100,000</b>

(\*) Sociedade limitada, com capital social dividido em quotas de valores variados.



01265-3 KLABIN S.A.

89.637.490/0001-45

**20.01 - OUTRAS INFORMAÇÕES QUE A COMPANHIA ENTENDA RELEVANTES**

**CONTROLADORA/INVESTIDORA:**

**IDAPAR Administração e Participação Ltda.**

QUOTISTAS	QUOTAS	
	Quantidade	% do Capital
Armando Klabin	1.381.415	54,5714
Wolf Klabin	287.490	11,3570
Daniela Klabin	287.490	11,3570
Bernardo Klabin	287.490	11,3570
José Klabin	287.490	11,3570
Roberto Augusto Dutra	15	0,0006
<b>TOTAL</b>	<b>2.531.390</b>	<b>100,0000</b>

**CONTROLADORA/INVESTIDORA:**

**MEKLA DELTA Participações Ltda. (\*)**

QUOTISTAS	QUOTAS	
	Quantidade	% do Capital
ESLI Participações S.A.	1	99,999
Outros	2	0,001
<b>TOTAL</b>	<b>3</b>	<b>100,000</b>

(\*) Sociedade limitada, com capital social dividido em quotas de valores variados.

**CONTROLADORA/INVESTIDORA:**

**Monteiro Aranha S.A.**

ACIONISTAS	AÇÕES	
	ON	% Total
Joaquim Francisco M. de Carvalho	1.626.651.965	14,03
Itajoana Invest. e Participações S.A.	1.397.964.380	12,05
Fundo Banco Espírito Santo Lisboa (*)	1.168.120.757	10,07
Dresdner Bank AG (*)	1.159.759.765	10,00
Bradesco Capitalização S.A.	1.192.483.939	10,28
Soc. Técnica Monteiro Aranha Ltda.	961.337.879	8,29
AMC Participações S/C Ltda.	599.525.779	5,17
CEJMC Participações S/C Ltda.	599.525.779	5,17
SAMC Participações S/C Ltda.	599.525.779	5,17
Joaquim Álvaro M. de Carvalho	482.525.780	4,16
Ações em tesouraria	195.398.211	1,68
Outros (**)	1.614.777.637	13,93
<b>TOTAL</b>	<b>11.597.597.650</b>	<b>100,00</b>

(\*) Empresa no exterior.

(\*\*) Acionistas com participação inferior a 5% do capital votante.

01265-3 KLABIN S.A.

89.637.490/0001-45

**20.01 - OUTRAS INFORMAÇÕES QUE A COMPANHIA ENTENDA RELEVANTES**

**CONTROLADORA/INVESTIDORA:**

**Itajoana Invest. e Participações S.A.**

ACIONISTAS	AÇÕES	
	ON	% Total
Olavo Egydio Monteiro de Carvalho	14.976.350	77,90
Ushuaia Gestão Trading Internacional (*)	4.248.746	22,10
Maobi Participações Ltda.	1	
<b>TOTAL</b>	<b>19.225.097</b>	<b>100,00</b>

(\*) Empresa no exterior

**CONTROLADORA/INVESTIDORA:**

**Bradesco Capitalização S.A.**

ACIONISTA	AÇÕES	
	ON	% Total
Bradesco Seguros S.A.	323.187	99,998
Outros	6	0,002
<b>TOTAL</b>	<b>323.193</b>	<b>100,000</b>

**CONTROLADORA/INVESTIDORA:**

**Bradesco Seguros S.A.**

ACIONISTA	AÇÕES	
	ON	% Total
Banco Bradesco S.A.	625.315	99,70
Outros	1.862	0,30
<b>TOTAL</b>	<b>627.177</b>	<b>100,00</b>

**CONTROLADORA/INVESTIDORA:**

**Banco Bradesco S.A.**

ACIONISTA	AÇÕES					
	ON	%	PN	%	TOTAL	%
Cidade de Deus Cia Cial de Particip.	381.004.321.232	47,69	103.800.000	0,01	381.108.121.232	24,03
Fundação Bradesco	126.464.714.394	15,83	17.641.630.092	2,24	144.106.344.486	9,09
Outros (*)	291.471.022.246	36,48	769.193.935.336	97,75	1.060.664.957.582	66,88
<b>TOTAL</b>	<b>798.940.057.872</b>	<b>100,00</b>	<b>786.939.365.428</b>	<b>100,00</b>	<b>1.585.879.423.300</b>	<b>100,00</b>

(\*) Acionistas com participação inferior a 5% do capital votante.

01265-3 KLABIN S.A.

89.637.490/0001-45

**20.01 - OUTRAS INFORMAÇÕES QUE A COMPANHIA ENTENDA RELEVANTES**

**CONTROLADORA/INVESTIDORA:**

**Cidade de Deus Cia Comercial de Particip.**

ACIONISTA	AÇÕES	
	ON	%
Nova Cidade de Deus Partic. S.A.	2.024.355.762	43,16
Fundação Bradesco	1.533.275.100	32,69
Lia Maria Aguiar	417.744.408	8,91
Lina Maria Aguiar	417.744.408	8,91
Outros (*)	296.732.822	6,33
<b>TOTAL</b>	<b>4.689.852.500</b>	<b>100,00</b>

(\*) Acionistas com participação inferior a 5% do capital votante.

**CONTROLADORA/INVESTIDORA:**

**Nova Cidade de Deus Partic. S.A.**

ACIONISTA	AÇÕES					
	ON	%	PN	%	TOTAL	%
Fundação Bradesco	70.840.798	46,30	162.122.728	98,35	232.963.526	73,29
Cx. Benef. dos Funcionários Bradesco			2.723.027	1,65	2.723.027	0,86
Elo Participações S.A.	82.157.662	53,70			82.157.662	25,85
<b>TOTAL</b>	<b>152.998.460</b>	<b>100,00</b>	<b>164.845.755</b>	<b>100,00</b>	<b>317.844.215</b>	<b>100,00</b>

**CONTROLADORA/INVESTIDORA:**

**Elo Participações S.A.**

ACIONISTA	AÇÕES					
	ON	%	PN	%	TOTAL	%
Acionistas (*)	75.983.821	100,00	50.671.844	100,00	126.655.665	100,00
<b>TOTAL</b>	<b>75.983.821</b>	<b>100,00</b>	<b>50.671.844</b>	<b>100,00</b>	<b>126.655.665</b>	<b>100,00</b>

(\*) Nenhum acionista atinge, individualmente, mais de 5% do capital votante.

01265-3 KLABIN S.A.

89.637.490/0001-45

**20.01 - OUTRAS INFORMAÇÕES QUE A COMPANHIA ENTENDA RELEVANTES**

**CONTROLADORA/INVESTIDORA:**

**Soc. Técnica Monteiro Aranha Ltda.**

QUOTISTAS	QUOTAS	
	Quantidade	% Total
Joaquim Monteiro de Carvalho	15.163.633	99,99998
Outros	3	0,00002
<b>TOTAL</b>	<b>15.163.636</b>	<b>100,00000</b>

**CONTROLADORA/INVESTIDORA:**

**AMC Participações S/C Ltda.**

QUOTISTAS	QUOTAS	
	Quantidade	% Total
Astrid Monteiro de Carvalho	4.015.162	99,99998
Soc. Técnica Monteiro Aranha Ltda.	1	0,00002
<b>TOTAL</b>	<b>4.015.163</b>	<b>100,00000</b>

**CONTROLADORA/INVESTIDORA:**

**CEJMC Participações S/C Ltda.**

QUOTISTAS	QUOTAS	
	Quantidade	% Total
Celi Elisabete Júlia M. de Carvalho	2.923.469	99,99997
Soc. Técnica Monteiro Aranha Ltda.	1	0,00003
<b>TOTAL</b>	<b>2.923.470</b>	<b>100,00000</b>

**CONTROLADORA/INVESTIDORA:**

**SAMC Participações S/C Ltda.**

QUOTISTAS	QUOTAS	
	Quantidade	% Total
Sérgio Alberto M. de Carvalho	2.923.469	99,99997
Soc. Técnica Monteiro Aranha Ltda.	1	0,00003
<b>TOTAL</b>	<b>2.923.470</b>	<b>100,00000</b>

01265-3 KLABIN S.A.

89.637.490/0001-45

**20.01 - OUTRAS INFORMAÇÕES QUE A COMPANHIA ENTENDA RELEVANTES**

**2 QUANTIDADE DE AÇÕES DE EMISSÃO DA COMPANHIA, DE TITULARIDADE, DIRETA OU INDIRETA, DOS CONTROLADORES, ADMINISTRADORES E CONSELHEIROS**

ACIONISTAS	A Ç Õ E S					
	ON	%	PN	%	Total	%
Controladores	201.962.562	63,70	135.967.215	22,60	337.929.777	36,78
Membros do conselho de administração	18.763.534	5,92	2.745.727	0,46	21.509.261	2,34
Membros da Diretoria			358.000	0,06	358.000	0,04
Membros do conselho fiscal	1		3.541		3.542	

**3 QUANTIDADE DE AÇÕES EM CIRCULAÇÃO**

	A Ç Õ E S					
	ON	%	PN	%	TOTAL	%
Controladores/ em tesouraria	202.184.391	63,77	136.862.431	22,74	339.046.822	36,90
Em Circulação	114.865.001	36,23	464.888.518	77,26	579.753.519	63,10
<b>Total</b>	<b>317.049.392</b>	<b>100,00</b>	<b>601.750.949</b>	<b>100,00</b>	<b>918.800.341</b>	<b>100,00</b>

---

01265-3 KLABIN S.A.

89.637.490/0001-45

---

---

**21.01 - RELATÓRIO DA REVISÃO ESPECIAL - SEM RESSALVA**

---

24 de outubro de 2003

Aos Administradores e Acionistas  
Klabin S.A.

- 1 Efetuamos revisões limitadas das informações contábeis contidas nas Informações Trimestrais da Klabin S.A. referentes aos trimestres findos em 30 de setembro de 2003 e de 2002 e 30 de junho de 2003, elaboradas sob a responsabilidade da administração da companhia. A revisão das informações contábeis relativas às controladas em conjunto Klabin Kimberly S.A. e KCK Tissue S.A., alienadas em 07 de agosto de 2003 conforme descrito na Nota 5 (c) às Informações Trimestrais, foi conduzida sob a responsabilidade de outros auditores independentes. Nosso relatório, no que se refere ao valor do ganho auferido pela Klabin S.A. na venda desses investimentos, no montante de R\$ 199.404 mil, e dos correspondentes saldos patrimoniais em 30 de setembro de 2002 e 30 de junho de 2003, nos montantes de R\$ 141.584 mil e R\$ 136.277 mil, respectivamente, está baseado nos relatórios desses outros auditores

Nossas revisões foram efetuadas de acordo com as normas específicas estabelecidas pelo IBRACON - Instituto dos Auditores Independentes do Brasil, em conjunto com o Conselho Federal de Contabilidade - CFC, e consistiram, principalmente, em: (a) indagação e discussão com os administradores responsáveis pelas áreas contábil, financeira e operacional da companhia quanto aos principais critérios adotados na elaboração das informações trimestrais e (b) revisão das informações relevantes e dos eventos subsequentes que tenham, ou possam vir a ter, efeitos relevantes sobre a posição financeira e as operações da companhia.

---

01265-3 KLABIN S.A.

89.637.490/0001-45

---

---

**21.01 - RELATÓRIO DA REVISÃO ESPECIAL - SEM RESSALVA**

---

Baseados em nossas revisões limitadas e nos relatórios de outros auditores independentes, não temos conhecimento de qualquer modificação relevante que deva ser feita nas Informações Trimestrais referidas no primeiro parágrafo, para que as mesmas estejam de acordo com as práticas contábeis adotadas no Brasil aplicáveis à preparação das informações trimestrais, de forma condizente com as normas expedidas pela Comissão de Valores Mobiliários - CVM.

PricewaterhouseCoopers  
Auditores Independentes  
CRC 2SP000160/O-5

Paulo Cesar Estevão Netto  
Contador CRC 1RJ026365/T-6 "T" SP 002331

01.01 - IDENTIFICAÇÃO

1 - CÓDIGO CVM	2 - DENOMINAÇÃO SOCIAL	3 - CNPJ
01265-3	KLABIN S.A.	89.637.490/0001-45

CONTROLADA/COLIGADA

DENOMINAÇÃO SOCIAL
MIRCA LIMITED

22.01 - DEMONSTRAÇÃO DO RESULTADO DA CONTROLADA/COLIGADA (Reais Mil)

1 - CÓDIGO	2 - DESCRIÇÃO	3 - 01/07/2003 a 30/09/2003	4 - 01/01/2003 a 30/09/2003	5 - 01/07/2002 a 30/09/2002	6 - 01/01/2002 a 30/09/2002
3.01	Receita Bruta de Vendas e/ou Serviços	0	0	0	0
3.02	Deduções da Receita Bruta	0	0	0	0
3.03	Receita Líquida de Vendas e/ou Serviços	0	0	0	0
3.04	Custo de Bens e/ou Serviços Vendidos	0	0	0	0
3.05	Resultado Bruto	0	0	0	0
3.06	Despesas/Receitas Operacionais	(56.768)	(48.154)	4.797	8.853
3.06.01	Com Vendas	0	0	0	0
3.06.02	Gerais e Administrativas	(60.978)	(60.990)	0	(6)
3.06.03	Financeiras	4.210	12.836	4.797	8.859
3.06.03.01	Receitas Financeiras	4.495	16.672	4.779	11.591
3.06.03.02	Despesas Financeiras	(285)	(3.836)	18	(2.732)
3.06.04	Outras Receitas Operacionais	0	0	0	0
3.06.05	Outras Despesas Operacionais	0	0	0	0
3.06.06	Resultado da Equivalência Patrimonial	0	0	0	0
3.07	Resultado Operacional	(56.768)	(48.154)	4.797	8.853
3.08	Resultado Não Operacional	(29.220)	(29.220)	0	0
3.08.01	Receitas	0	0	0	0
3.08.02	Despesas	(29.220)	(29.220)	0	0
3.09	Resultado Antes Tributação/Participações	(85.988)	(77.374)	4.797	8.853
3.10	Provisão para IR e Contribuição Social	0	0	0	0
3.11	IR Diferido	0	0	0	0
3.12	Participações/Contribuições Estatutárias	0	0	0	0



01.01 - IDENTIFICAÇÃO

1 - CÓDIGO CVM 01265-3	2 - DENOMINAÇÃO SOCIAL KLABIN S.A.	3 - CNPJ 89.637.490/0001-45
---------------------------	---------------------------------------	--------------------------------

CONTROLADA/COLIGADA

DENOMINAÇÃO SOCIAL MIRCA LIMITED
-------------------------------------

22.01 - DEMONSTRAÇÃO DO RESULTADO DA CONTROLADA/COLIGADA (Reais Mil)

1 - CÓDIGO	2 - DESCRIÇÃO	3 - 01/07/2003 a 30/09/2003	4 - 01/01/2003 a 30/09/2003	5 - 01/07/2002 a 30/09/2002	6 - 01/01/2002 a 30/09/2002
3.12.01	Participações	0	0	0	0
3.12.02	Contribuições	0	0	0	0
3.13	Reversão dos Juros sobre Capital Próprio	0	0	0	0
3.15	Lucro/Prejuízo do Período	(85.988)	(77.374)	4.797	8.853
	NÚMERO AÇÕES, EX-TESOURARIA (Mil)	3	3	1	1
	LUCRO POR AÇÃO (Reais)			4.797,00000	8.853,00000
	PREJUÍZO POR AÇÃO (Reais)	(28.662,66667)	(25.791,33333)		

---

01265-3 KLabin S.A.

89.637.490/0001-45

---

---

**22.01 - COMENTÁRIO DO DESEMPENHO DA CONTROLADA/COLIGADA**

---

**Controlada/Coligada : MIRCA LIMITED**

---

Com o objetivo de permitir uma análise mais ampla do desempenho das empresas Klabin, apresentamos comentários sobre o resultado consolidado do período. Vide Quadro **08.01** – **COMENTÁRIO DO DESEMPENHO CONSOLIDADO NO TRIMESTRE.**

01.01 - IDENTIFICAÇÃO

1 - CÓDIGO CVM 01265-3	2 - DENOMINAÇÃO SOCIAL KLABIN S.A.	3 - CNPJ 89.637.490/0001-45
---------------------------	---------------------------------------	--------------------------------

ÍNDICE

GRUPO	QUADRO	DESCRIÇÃO	PÁGINA
01	01	IDENTIFICAÇÃO	1
01	02	SEDE	1
01	03	DIRETOR DE RELAÇÕES COM INVESTIDORES (Endereço para Correspondência com a Companhia)	1
01	04	REFERÊNCIA DO ITR	1
01	05	COMPOSIÇÃO DO CAPITAL SOCIAL	2
01	06	CARACTERÍSTICAS DA EMPRESA	2
01	07	SOCIEDADES NÃO INCLUÍDAS NAS DEMONSTRAÇÕES FINANCEIRAS CONSOLIDADAS	2
01	08	PROVENTOS EM DINHEIRO	2
01	09	CAPITAL SOCIAL SUBSCRITO E ALTERAÇÕES NO EXERCÍCIO SOCIAL EM CURSO	3
01	10	DIRETOR DE RELAÇÕES COM INVESTIDORES	3
02	01	BALANÇO PATRIMONIAL ATIVO	4
02	02	BALANÇO PATRIMONIAL PASSIVO	5
03	01	DEMONSTRAÇÃO DO RESULTADO	7
08	01	BALANÇO PATRIMONIAL ATIVO CONSOLIDADO	9
08	02	BALANÇO PATRIMONIAL PASSIVO CONSOLIDADO	10
09	01	DEMONSTRAÇÃO DO RESULTADO CONSOLIDADO	12
06	01	NOTAS EXPLICATIVAS	14
07	01	COMENTÁRIO DO DESEMPENHO DA COMPANHIA NO TRIMESTRE	34
12	01	COMENTÁRIO DO DESEMPENHO CONSOLIDADO NO TRIMESTRE	35
13	01	PARTICIPAÇÃO EM SOCIEDADES CONTROLADAS E/OU COLIGADAS	42
19	01	PROJETOS DE INVESTIMENTO	43
20	01	OUTRAS INFORMAÇÕES QUE A COMPANHIA ENTENDA RELEVANTES	44
21	01	RELATÓRIO DA REVISÃO ESPECIAL	54
		MIRCA LIMITED	
22	01	DEMONSTRAÇÃO DO RESULTADO DA CONTROLADA/COLIGADA	56
22	02	COMENTÁRIO DO DESEMPENHO DA CONTROLADA/COLIGADA	58