

O REGISTRO NA CVM NÃO IMPLICA QUALQUER APRECIÇÃO SOBRE A COMPANHIA, SENDO OS SEUS ADMINISTRADORES RESPONSÁVEIS PELA VERACIDADE DAS INFORMAÇÕES PRESTADAS.

01.01 - IDENTIFICAÇÃO

1 - CÓDIGO CVM 01265-3	2 - DENOMINAÇÃO SOCIAL KLABIN S.A.	3 - CNPJ 89.637.490/0001-45
4 - NIRE 35300188349		

01.02 - SEDE

1 - ENDEREÇO COMPLETO Rua Formosa, 367 12º andar		2 - BAIRRO OU DISTRITO Centro	
3 - CEP 01075-900	4 - MUNICÍPIO SÃO PAULO		5 - UF SP
6 - DDD 011	7 - TELEFONE 3225-4000	8 - TELEFONE -	9 - TELEFONE -
10 - TELEX	11 - DDD 011	12 - FAX 3225-4241	13 - FAX -
14 - FAX -			
15 - E-MAIL klabin@klabin.com.br			

01.03 - DIRETOR DE RELAÇÕES COM INVESTIDORES (Endereço para Correspondência com a Companhia)

1 - NOME Ronald Seckelmann			
2 - ENDEREÇO COMPLETO Rua Formosa, 367 12º andar		3 - BAIRRO OU DISTRITO Centro	
4 - CEP 01075-900	5 - MUNICÍPIO SÃO PAULO		6 - UF SP
7 - DDD 011	8 - TELEFONE 3225-4019	9 - TELEFONE -	10 - TELEFONE -
11 - TELEX	12 - DDD 011	13 - FAX 3225-4241	14 - FAX -
15 - FAX -			
16 - E-MAIL rsecklmann@klabin.com.br			

01.04 - REFERÊNCIA / AUDITOR

EXERCÍCIO SOCIAL EM CURSO		TRIMESTRE ATUAL			TRIMESTRE ANTERIOR		
1 - INÍCIO	2 - TÉRMINO	3 - NÚMERO	4 - INÍCIO	5 - TÉRMINO	6 - NÚMERO	7 - INÍCIO	8 - TÉRMINO
01/01/2003	31/12/2003	2	01/04/2003	30/06/2003	1	01/01/2003	31/03/2003
9 - NOME/RAZÃO SOCIAL DO AUDITOR PricewaterhouseCoopers Auditores Independentes					10 - CÓDIGO CVM 00287-9		
11 - NOME DO RESPONSÁVEL TÉCNICO Paulo Cesar Estevão Netto					12 - CPF DO RESP. TÉCNICO 018.950.957-00		

01.01 - IDENTIFICAÇÃO

1 - CÓDIGO CVM 01265-3	2 - DENOMINAÇÃO SOCIAL KLABIN S.A.	3 - CNPJ 89.637.490/0001-45
---------------------------	---------------------------------------	--------------------------------

01.05 - COMPOSIÇÃO DO CAPITAL SOCIAL

Número de Ações (Unidades)	1 - TRIMESTRE ATUAL 30/06/2003	2 - TRIMESTRE ANTERIOR 31/03/2003	3 - IGUAL TRIMESTRE EX. ANTERIOR 30/06/2002
Do Capital Integralizado			
1 - Ordinárias	317.049.392	317.049.392	317.049.392
2 - Preferenciais	601.750.949	601.750.949	601.750.949
3 - Total	918.800.341	918.800.341	918.800.341
Em Tesouraria			
4 - Ordinárias	221.829	221.829	221.829
5 - Preferenciais	895.216	895.216	895.216
6 - Total	1.117.045	1.117.045	1.117.045

01.06 - CARACTERÍSTICAS DA EMPRESA

1 - TIPO DE EMPRESA Empresa Comercial, Industrial e Outras
2 - TIPO DE SITUAÇÃO Operacional
3 - NATUREZA DO CONTROLE ACIONÁRIO Privada Nacional
4 - CÓDIGO ATIVIDADE 1160100 - Indústria de Papel e Celulose
5 - ATIVIDADE PRINCIPAL Ind. papel, celulose, embalagem, florest. e reflorest.
6 - TIPO DE CONSOLIDADO Total
7 - TIPO DO RELATÓRIO DOS AUDITORES Sem Ressalva

01.07 - SOCIEDADES NÃO INCLUÍDAS NAS DEMONSTRAÇÕES FINANCEIRAS CONSOLIDADAS

1 - ITEM	2 - CNPJ	3 - DENOMINAÇÃO SOCIAL
----------	----------	------------------------

01.08 - PROVENTOS EM DINHEIRO DELIBERADOS E/OU PAGOS DURANTE E APÓS O TRIMESTRE

1 - ITEM	2 - EVENTO	3 - APROVAÇÃO	4 - PROVENTO	5 - INÍCIO PGTO.	6 - ESPÉCIE E CLASSE DE AÇÃO	7 - VALOR DO PROVENTO P/ AÇÃO
----------	------------	---------------	--------------	------------------	------------------------------	-------------------------------

01.01 - IDENTIFICAÇÃO

1 - CÓDIGO CVM -	2 - DENOMINAÇÃO SOCIAL	3 - CNPJ . . / -
---------------------	------------------------	---------------------

01.09 - CAPITAL SOCIAL SUBSCRITO E ALTERAÇÕES NO EXERCÍCIO SOCIAL EM CURSO

1- ITEM	2 - DATA DA ALTERAÇÃO	3 - VALOR DO CAPITAL SOCIAL (Reais Mil)	4 - VALOR DA ALTERAÇÃO (Reais Mil)	5 - ORIGEM DA ALTERAÇÃO	7 - QUANTIDADE DE AÇÕES EMITIDAS (Unidades)	8 - PREÇO DA AÇÃO NA EMISSÃO (Reais)
---------	-----------------------	--	---------------------------------------	-------------------------	--	---

01.10 - DIRETOR DE RELAÇÕES COM INVESTIDORES

1 - DATA 28/07/2003	2 - ASSINATURA
------------------------	----------------

01.01 - IDENTIFICAÇÃO

1 - CÓDIGO CVM 01265-3	2 - DENOMINAÇÃO SOCIAL KLABIN S.A.	3 - CNPJ 89.637.490/0001-45
---------------------------	---------------------------------------	--------------------------------

02.01 - BALANÇO PATRIMONIAL ATIVO (Reais Mil)

1 - CÓDIGO	2 - DESCRIÇÃO	3 - 30/06/2003	4 - 31/03/2003
1	Ativo Total	5.821.968	4.912.468
1.01	Ativo Circulante	1.541.030	990.081
1.01.01	Disponibilidades	671.234	62.633
1.01.01.01	Caixa e bancos	651.967	51.611
1.01.01.02	Aplicações financeiras	19.267	11.022
1.01.02	Créditos	525.567	565.242
1.01.02.01	Clientes	450.861	487.458
1.01.02.02	Cambiais e duplicatas descontadas	(109.006)	(177.402)
1.01.02.03	Provisão contas de liquidação duvidosa	(15.540)	(15.528)
1.01.02.04	Empresas controladas e ligadas	199.252	270.714
1.01.03	Estoques	220.316	255.244
1.01.04	Outros	123.913	106.962
1.01.04.01	Impostos e contribuições a recuperar	83.162	62.258
1.01.04.02	Despesas antecipadas	13.843	19.232
1.01.04.03	Demais contas a receber	26.908	25.472
1.02	Ativo Realizável a Longo Prazo	503.352	1.111.266
1.02.01	Créditos Diversos	0	0
1.02.02	Créditos com Pessoas Ligadas	54.879	670.112
1.02.02.01	Com Coligadas	0	0
1.02.02.02	Com Controladas	54.879	670.112
1.02.02.03	Com Outras Pessoas Ligadas	0	0
1.02.03	Outros	448.473	441.154
1.02.03.01	Imposto renda e contrib. social diferido	277.476	263.522
1.02.03.02	Depósitos judiciais	137.578	127.306
1.02.03.03	Impostos a compensar	8.829	22.928
1.02.03.04	Despesas antecipadas	6.213	6.119
1.02.03.05	Demais contas a receber	18.377	21.279
1.03	Ativo Permanente	3.777.586	2.811.121
1.03.01	Investimentos	1.877.536	833.553
1.03.01.01	Participações em Coligadas	1.161.618	16.704
1.03.01.02	Participações em Controladas	712.005	812.811
1.03.01.03	Outros Investimentos	3.913	4.038
1.03.02	Imobilizado	1.748.696	1.787.934
1.03.03	Diferido	151.354	189.634

01.01 - IDENTIFICAÇÃO

1 - CÓDIGO CVM	2 - DENOMINAÇÃO SOCIAL	3 - CNPJ
01265-3	KLABIN S.A.	89.637.490/0001-45

02.02 - BALANÇO PATRIMONIAL PASSIVO (Reais Mil)

1 - CÓDIGO	2 - DESCRIÇÃO	3 - 30/06/2003	4 - 31/03/2003
2	Passivo Total	5.821.968	4.912.468
2.01	Passivo Circulante	1.974.159	2.052.861
2.01.01	Empréstimos e Financiamentos	932.063	994.297
2.01.02	Debêntures	482.208	524.206
2.01.03	Fornecedores	118.077	183.986
2.01.04	Impostos, Taxas e Contribuições	78.714	57.638
2.01.04.01	Impostos a recolher	17.804	21.934
2.01.04.02	Prov. imp. renda e contrib. social	60.910	35.704
2.01.05	Dividendos a Pagar	0	0
2.01.06	Provisões	0	0
2.01.07	Dívidas com Pessoas Ligadas	225.061	200.408
2.01.08	Outros	138.036	92.326
2.01.08.01	Salários, férias e encargos sociais	45.776	38.018
2.01.08.02	Demais contas a pagar	92.260	54.308
2.02	Passivo Exigível a Longo Prazo	1.668.420	1.711.755
2.02.01	Empréstimos e Financiamentos	845.622	879.024
2.02.02	Debêntures	564.000	564.000
2.02.03	Provisões	0	0
2.02.04	Dívidas com Pessoas Ligadas	20.205	25.689
2.02.05	Outros	238.593	243.042
2.02.05.01	Imp. renda e contrib. social diferidos	7.539	7.886
2.02.05.02	Provisão para contingências	208.789	203.828
2.02.05.03	Demais contas a pagar	22.265	31.328
2.03	Resultados de Exercícios Futuros	0	0
2.03.01	Arrendamento empresa controlada conjunto	0	0
2.05	Patrimônio Líquido	2.179.389	1.147.852
2.05.01	Capital Social Realizado	800.000	800.000
2.05.02	Reservas de Capital	195.351	194.892
2.05.02.01	Especial Lei 8200/91	83.986	83.986
2.05.02.02	Ágio na emissão de ações	109.646	109.646
2.05.02.03	Incentivos fiscais	1.719	1.260
2.05.03	Reservas de Reavaliação	92.709	93.262
2.05.03.01	Ativos Próprios	92.709	93.262
2.05.03.02	Controladas/Coligadas	0	0
2.05.04	Reservas de Lucro	(3.865)	(3.865)
2.05.04.01	Legal	0	0
2.05.04.02	Estatutária	0	0
2.05.04.03	Para Contingências	0	0
2.05.04.04	De Lucros a Realizar	0	0
2.05.04.05	Retenção de Lucros	0	0
2.05.04.06	Especial p/ Dividendos Não Distribuídos	0	0

01.01 - IDENTIFICAÇÃO

1 - CÓDIGO CVM 01265-3	2 - DENOMINAÇÃO SOCIAL KLABIN S.A.	3 - CNPJ 89.637.490/0001-45
---------------------------	---------------------------------------	--------------------------------

02.02 - BALANÇO PATRIMONIAL PASSIVO (Reais Mil)

1 - CÓDIGO	2 - DESCRIÇÃO	3 -30/06/2003	4 -31/03/2003
2.05.04.07	Outras Reservas de Lucro	(3.865)	(3.865)
2.05.04.07.01	Ações em tesouraria	(3.865)	(3.865)
2.05.05	Lucros/Prejuízos Acumulados	1.095.194	63.563

01.01 - IDENTIFICAÇÃO

1 - CÓDIGO CVM	2 - DENOMINAÇÃO SOCIAL	3 - CNPJ
01265-3	KLABIN S.A.	89.637.490/0001-45

03.01 - DEMONSTRAÇÃO DO RESULTADO (Reais Mil)

1 - CÓDIGO	2 - DESCRIÇÃO	3 - 01/04/2003 a 30/06/2003	4 - 01/01/2003 a 30/06/2003	5 - 01/04/2002 a 30/06/2002	6 - 01/01/2002 a 30/06/2002
3.01	Receita Bruta de Vendas e/ou Serviços	841.058	1.702.374	592.117	1.151.882
3.02	Deduções da Receita Bruta	(86.052)	(177.156)	(62.499)	(123.595)
3.03	Receita Líquida de Vendas e/ou Serviços	755.006	1.525.218	529.618	1.028.287
3.04	Custo de Bens e/ou Serviços Vendidos	(435.819)	(818.595)	(327.997)	(627.865)
3.05	Resultado Bruto	319.187	706.623	201.621	400.422
3.06	Despesas/Receitas Operacionais	(246.725)	(534.758)	(432.277)	(622.568)
3.06.01	Com Vendas	(80.159)	(155.127)	(62.888)	(118.307)
3.06.02	Gerais e Administrativas	(81.507)	(111.982)	(36.876)	(72.753)
3.06.03	Financeiras	(90.206)	(256.714)	(341.455)	(421.184)
3.06.03.01	Receitas Financeiras	(13.299)	(22.187)	21.149	23.418
3.06.03.02	Despesas Financeiras	(76.907)	(234.527)	(362.604)	(444.602)
3.06.04	Outras Receitas Operacionais	(1.343)	13.097	11.320	18.813
3.06.05	Outras Despesas Operacionais	(10.477)	(33.292)	(11.687)	(31.247)
3.06.06	Resultado da Equivalência Patrimonial	16.967	9.260	9.309	2.110
3.07	Resultado Operacional	72.462	171.865	(230.656)	(222.146)
3.08	Resultado Não Operacional	969.521	970.672	226	(270)
3.08.01	Receitas	995.299	996.455	226	484
3.08.02	Despesas	(25.778)	(25.783)	0	(754)
3.09	Resultado Antes Tributação/Participações	1.041.983	1.142.537	(230.430)	(222.416)
3.10	Provisão para IR e Contribuição Social	(26.885)	(60.551)	8.826	386
3.11	IR Diferido	16.156	12.476	(8.726)	(662)
3.12	Participações/Contribuições Estatutárias	0	0	0	0
3.12.01	Participações	0	0	0	0
3.12.02	Contribuições	0	0	0	0
3.13	Reversão dos Juros sobre Capital Próprio	0	0	0	0
3.15	Lucro/Prejuízo do Período	1.031.254	1.094.462	(230.330)	(222.692)

01.01 - IDENTIFICAÇÃO

1 - CÓDIGO CVM	2 - DENOMINAÇÃO SOCIAL	3 - CNPJ
01265-3	KLABIN S.A.	89.637.490/0001-45

03.01 - DEMONSTRAÇÃO DO RESULTADO (Reais Mil)

1 - CÓDIGO	2 - DESCRIÇÃO	3 - 01/04/2003 a 30/06/2003	4 - 01/01/2003 a 30/06/2003	5 - 01/04/2002 a 30/06/2002	6 - 01/01/2002 a 30/06/2002
	NÚMERO AÇÕES, EX-TESOURARIA (Unidades)	917.683.296	917.683.296	917.683.296	917.683.296
	LUCRO POR AÇÃO (Reais)	1,12376	1,19264		
	PREJUÍZO POR AÇÃO (Reais)			(0,25099)	(0,24267)

01.01 - IDENTIFICAÇÃO

1 - CÓDIGO CVM 01265-3	2 - DENOMINAÇÃO SOCIAL KLABIN S.A.	3 - CNPJ 89.637.490/0001-45
---------------------------	---------------------------------------	--------------------------------

08.01 - BALANÇO PATRIMONIAL ATIVO CONSOLIDADO (Reais Mil)

1 - CÓDIGO	2 - DESCRIÇÃO	3 - 30/06/2003	4 - 31/03/2003
1	Ativo Total	5.848.801	4.828.892
1.01	Ativo Circulante	1.761.920	1.139.020
1.01.01	Disponibilidades	733.951	115.381
1.01.01.01	Caixa e bancos	679.262	64.736
1.01.01.02	Aplicações financeiras	54.689	50.645
1.01.02	Créditos	558.879	550.329
1.01.02.01	Clientes	556.004	688.433
1.01.02.02	Cambiais e duplicatas descontadas	(94.133)	(150.347)
1.01.02.03	Provisão contas de liquidação duvidosa	(23.791)	(30.517)
1.01.02.04	Empresas controladas e coligadas	120.799	42.760
1.01.03	Estoques	281.883	318.261
1.01.04	Outros	187.207	155.049
1.01.04.01	Impostos e contribuições a recuperar	137.228	104.104
1.01.04.02	Despesas antecipadas	16.190	20.281
1.01.04.03	Demais contas a receber	33.789	30.664
1.02	Ativo Realizável a Longo Prazo	501.851	482.604
1.02.01	Créditos Diversos	0	0
1.02.02	Créditos com Pessoas Ligadas	23.323	7.974
1.02.02.01	Com Coligadas	0	0
1.02.02.02	Com Controladas	23.323	7.974
1.02.02.03	Com Outras Pessoas Ligadas	0	0
1.02.03	Outros	478.528	474.630
1.02.03.01	Imp. renda e contrib. social diferidos	293.878	282.186
1.02.03.02	Depósitos judiciais	141.213	130.588
1.02.03.03	Impostos a compensar	11.339	26.072
1.02.03.04	Despesas antecipadas	6.213	6.119
1.02.03.05	Demais contas a receber	25.885	29.665
1.03	Ativo Permanente	3.585.030	3.207.268
1.03.01	Investimentos	1.211.877	68.564
1.03.01.01	Participações em Coligadas	1.161.618	16.704
1.03.01.02	Participações em Controladas	32.333	33.818
1.03.01.03	Outros Investimentos	17.926	18.042
1.03.02	Imobilizado	2.182.384	2.904.027
1.03.03	Diferido	190.769	234.677

01.01 - IDENTIFICAÇÃO

1 - CÓDIGO CVM	2 - DENOMINAÇÃO SOCIAL	3 - CNPJ
01265-3	KLABIN S.A.	89.637.490/0001-45

08.02 - BALANÇO PATRIMONIAL PASSIVO CONSOLIDADO (Reais Mil)

1 - CÓDIGO	2 - DESCRIÇÃO	3 - 30/06/2003	4 - 31/03/2003
2	Passivo Total	5.848.801	4.828.892
2.01	Passivo Circulante	2.043.049	2.096.448
2.01.01	Empréstimos e Financiamentos	1.064.740	1.131.503
2.01.02	Debêntures	482.208	524.206
2.01.03	Fornecedores	167.722	246.042
2.01.04	Impostos, Taxas e Contribuições	85.416	69.655
2.01.04.01	Impostos a recolher	23.658	30.727
2.01.04.02	Provisão p/ imp. renda e contrib. social	61.758	38.928
2.01.05	Dividendos a Pagar	0	0
2.01.06	Provisões	0	0
2.01.07	Dívidas com Pessoas Ligadas	75.066	217
2.01.08	Outros	167.897	124.825
2.01.08.01	Salários, férias e encargos sociais	52.598	43.169
2.01.08.02	Demais contas a pagar	115.299	81.656
2.02	Passivo Exigível a Longo Prazo	1.530.729	1.521.739
2.02.01	Empréstimos e Financiamentos	699.849	701.849
2.02.02	Debêntures	564.000	564.000
2.02.03	Provisões	0	0
2.02.04	Dívidas com Pessoas Ligadas	15.471	0
2.02.05	Outros	251.409	255.890
2.02.05.01	Imp. renda e contrib. social diferidos	7.539	7.886
2.02.05.02	Provisão para contingências	214.940	215.113
2.02.05.03	Demais contas a pagar	28.930	32.891
2.03	Resultados de Exercícios Futuros	0	0
2.03.01	Arrendamento empresa controlada conjunto	0	0
2.04	Participações Minoritárias	95.634	62.853
2.05	Patrimônio Líquido	2.179.389	1.147.852
2.05.01	Capital Social Realizado	800.000	800.000
2.05.02	Reservas de Capital	195.351	194.892
2.05.02.01	Especial Lei 8200/91	83.986	83.986
2.05.02.02	Ágio na emissão de ações	109.646	109.646
2.05.02.03	Incentivos fiscais	1.719	1.260
2.05.03	Reservas de Reavaliação	92.709	93.262
2.05.03.01	Ativos Próprios	92.709	93.262
2.05.03.02	Controladas/Coligadas	0	0
2.05.04	Reservas de Lucro	(3.865)	(3.865)
2.05.04.01	Legal	0	0
2.05.04.02	Estatutária	0	0
2.05.04.03	Para Contingências	0	0
2.05.04.04	De Lucros a Realizar	0	0
2.05.04.05	Retenção de Lucros	0	0

01.01 - IDENTIFICAÇÃO

1 - CÓDIGO CVM 01265-3	2 - DENOMINAÇÃO SOCIAL KLABIN S.A.	3 - CNPJ 89.637.490/0001-45
---------------------------	---------------------------------------	--------------------------------

08.02 - BALANÇO PATRIMONIAL PASSIVO CONSOLIDADO (Reais Mil)

1 - CÓDIGO	2 - DESCRIÇÃO	3 -30/06/2003	4 -31/03/2003
2.05.04.06	Especial p/ Dividendos Não Distribuídos	0	0
2.05.04.07	Outras Reservas de Lucro	(3.865)	(3.865)
2.05.04.07.01	Ações em tesouraria	(3.865)	(3.865)
2.05.05	Lucros/Prejuízos Acumulados	1.095.194	63.563

01.01 - IDENTIFICAÇÃO

1 - CÓDIGO CVM	2 - DENOMINAÇÃO SOCIAL	3 - CNPJ
01265-3	KLABIN S.A.	89.637.490/0001-45

09.01 - DEMONSTRAÇÃO DO RESULTADO CONSOLIDADO (Reais Mil)

1 - CÓDIGO	2 - DESCRIÇÃO	3 - 01/04/2003 a 30/06/2003	4 - 01/01/2003 a 30/06/2003	5 - 01/04/2002 a 30/06/2002	6 - 01/01/2002 a 30/06/2002
3.01	Receita Bruta de Vendas e/ou Serviços	919.156	1.898.877	654.257	1.284.741
3.02	Deduções da Receita Bruta	(107.167)	(218.409)	(69.159)	(141.624)
3.03	Receita Líquida de Vendas e/ou Serviços	811.989	1.680.468	585.098	1.143.117
3.04	Custo de Bens e/ou Serviços Vendidos	(443.204)	(878.022)	(350.644)	(673.585)
3.05	Resultado Bruto	368.785	802.446	234.454	469.532
3.06	Despesas/Receitas Operacionais	(347.690)	(681.051)	(466.028)	(688.285)
3.06.01	Com Vendas	(98.472)	(212.453)	(87.345)	(164.751)
3.06.02	Gerais e Administrativas	(88.474)	(124.381)	(40.993)	(81.126)
3.06.03	Financeiras	(148.922)	(324.711)	(322.707)	(414.057)
3.06.03.01	Receitas Financeiras	(15.965)	(12.850)	16.456	22.673
3.06.03.02	Despesas Financeiras	(132.957)	(311.861)	(339.163)	(436.730)
3.06.04	Outras Receitas Operacionais	13.557	25.355	5.470	9.735
3.06.05	Outras Despesas Operacionais	(25.406)	(44.821)	(21.183)	(38.991)
3.06.06	Resultado da Equivalência Patrimonial	27	(40)	730	905
3.07	Resultado Operacional	21.095	121.395	(231.574)	(218.753)
3.08	Resultado Não Operacional	1.026.273	1.027.541	(37)	(3.935)
3.08.01	Receitas	1.052.059	1.053.438	6	154
3.08.02	Despesas	(25.786)	(25.897)	(43)	(4.089)
3.09	Resultado Antes Tributação/Participações	1.047.368	1.148.936	(231.611)	(222.688)
3.10	Provisão para IR e Contribuição Social	(33.569)	(70.046)	8.355	(1.506)
3.11	IR Diferido	18.576	17.533	(6.814)	1.985
3.12	Participações/Contribuições Estatutárias	0	0	0	0
3.12.01	Participações	0	0	0	0
3.12.02	Contribuições	0	0	0	0
3.13	Reversão dos Juros sobre Capital Próprio	0	0	0	0
3.14	Participações Minoritárias	(1.121)	(1.961)	(260)	(483)
3.15	Lucro/Prejuízo do Período	1.031.254	1.094.462	(230.330)	(222.692)

01.01 - IDENTIFICAÇÃO

1 - CÓDIGO CVM 01265-3	2 - DENOMINAÇÃO SOCIAL KLABIN S.A.	3 - CNPJ 89.637.490/0001-45
---------------------------	---------------------------------------	--------------------------------

09.01 - DEMONSTRAÇÃO DO RESULTADO CONSOLIDADO (Reais Mil)

1 - CÓDIGO	2 - DESCRIÇÃO	3 - 01/04/2003 a 30/06/2003	4 - 01/01/2003 a 30/06/2003	5 - 01/04/2002 a 30/06/2002	6 - 01/01/2002 a 30/06/2002
	NÚMERO AÇÕES, EX-TESOURARIA (Unidades)	917.683.296	917.683.296	917.683.296	917.683.296
	LUCRO POR AÇÃO (Reais)	1,12376	1,19264		
	PREJUÍZO POR AÇÃO (Reais)			(0,25099)	(0,24267)

1 CONTEXTO OPERACIONAL

As Notas Explicativas estão sendo apresentadas em milhares de reais, exceto quando demonstradas em centavos.

A Klabin S.A. e controladas atuam nos seguintes segmentos da indústria de celulose e papel para atendimento aos mercados interno (63% da receita líquida) e externo (37%): reflorestamento e madeira, celulose branqueada de fibra curta, celulose solúvel e especiais, papel imprensa (atividade descontinuada), papel de impressão, papéis sanitários, papéis de embalagem, sacos de papel, envelopes e caixas de papelão ondulado. Suas atividades são plenamente integradas desde o florestamento até a fabricação dos produtos finais.

Conforme detalhado na Nota 5(a), em 2 de julho de 2003, foram concluídos todos os atos societários para que a Aracruz passe a deter a titularidade das ações da Riocell S.A.

A Riocell S.A., localizada no município de Guaíba – RS, produz celulose branqueada de eucalipto de fibra curta, principalmente destinada ao mercado externo e tem capacidade de produção de 400 mil toneladas.

Até 31 de março de 2003, a Klabin atuava no segmento de papel imprensa por intermédio da Norske Skog Klabin Comércio e Indústria Ltda. (NSK), *joint-venture* na qual a Klabin detinha uma participação de 50%, estabelecida com a Norske Skog do Brasil Ltda., empresa controlada da norueguesa Norske Skogindustrier ASA.

Nos termos do "Acordo de quotistas (Norske Skog - Klabin)" datado de 25 de fevereiro de 2000, em 31 de março de 2003 foi paralisada a produção de papel imprensa da NSK, tendo as correspondentes máquinas e equipamentos até então utilizados no processo produtivo sido convertidas para a produção de embalagens pela Klabin.

Conforme detalhado na Nota 5(b), em 2 de julho de 2003, foram concluídas as operações societárias que resultaram no encerramento da *joint venture* Norske Skog Klabin Comércio e Indústria Ltda.

A atuação da Klabin no negócio de papéis descartáveis é conduzida principalmente por meio da Klabin Kimberly S.A., *joint-venture* formada com a Kimberly-Clark em maio de 1998, que dispõe de quatro fábricas de produtos descartáveis localizadas nos Estados de Santa Catarina, São Paulo e Bahia.

Nos termos do "Acordo de Acionistas" que regulamenta as atividades da Klabin Kimberly, durante os meses de abril, maio e junho de 2003, 2004, 2005 ou 2006 ("período de opção") a Klabin terá o direito de vender à Kimberly Clark a totalidade das ações de sua titularidade na Klabin Kimberly.

2 PRINCIPAIS PRÁTICAS CONTÁBEIS

(a) Princípios contábeis aplicados

As informações trimestrais são apresentadas de acordo com os princípios contábeis previstos na legislação societária brasileira e foram elaboradas segundo princípios, métodos e critérios uniformes em relação àqueles adotados na elaboração das Demonstrações Financeiras do exercício findo em 31 de dezembro de 2002.

(b) Consolidação das informações financeiras de sociedades controladas em conjunto

De acordo com o disposto na Instrução CVM nº 247/96, em 30 de junho de 2003, as informações financeiras consolidadas incluídas nessas Informações Trimestrais contemplam o balanço patrimonial e a demonstração do resultado das sociedades controladas em conjunto – Klabin Kimberly S.A. e KCK Tissue S.A., consolidados proporcionalmente. A participação da Klabin nessas investidas é de 50%.

A antiga controlada em conjunto (50%) Norske Skog Klabin Comércio e Indústria Ltda. (agora denominada Klabin Monte Alegre Comércio e Indústria Ltda.) em 23 de maio de 2003 tornou-se subsidiária integral da Klabin, antes da transferência desse investimento para Norske Skog do Brasil Ltda., conforme descrito na Nota 5 (b). As informações financeiras consolidadas incluídas nessas Informações Trimestrais contemplam o balanço patrimonial da NSK, consolidado integralmente, e a demonstração do resultado dessa investida consolidada proporcionalmente 50% até 23 de maio de 2003.

O balanço patrimonial e a demonstração de resultado sumários das referidas controladas em conjunto encontram-se demonstrados a seguir:

BALANÇO PATRIMONIAL

ATIVO	Consolidado		KCK Tissue S.A.	
	30/06/2003	31/03/2003	30/06/2003	31/03/2003
Circulante	164.583	197.099	29.450	30.623
Realizável a longo prazo	26.194	25.511		
Permanente	263.597	262.491	67.319	75.023
	454.374	485.101	96.769	105.646
PASSIVO				
Circulante	198.963	211.915	47.216	52.611
Exigível a longo prazo	22.861	25.527	9.347	10.934
Participação minoritária	205	247		
Patrimônio líquido	232.345	247.412	40.206	42.101
	454.374	485.101	96.769	105.646

DEMONSTRAÇÃO DO RESULTADO PERÍODOS FINDOS EM:

	Consolidado				Klabin Monte Alegre Com. e Ind. Ltda.	
	Klabin Kimberly S.A.		KCK Tissue S.A.		(*)	
	30/06/2003	30/06/2002	30/06/2003	30/06/2002	30/06/2003	30/06/2002
Receita líquida das vendas	261.320	196.271	22.348	27.681	22.858	57.936
Custo dos produtos vendidos	(182.480)	(130.848)	(18.066)	(12.076)	(22.928)	(54.443)
Lucro bruto	<u>78.840</u>	<u>65.423</u>	<u>4.282</u>	<u>15.605</u>	<u>(70)</u>	<u>3.493</u>
Despesas operacionais	(83.267)	(78.613)	(1.890)	(13.670)	(9.163)	(3.863)
Resultado financeiro	(12.517)	(6.024)	2.915	(2.458)	890	(8.150)
Resultado operacional	<u>(16.944)</u>	<u>(19.214)</u>	<u>5.307</u>	<u>(523)</u>	<u>(8.343)</u>	<u>(8.520)</u>
Receitas (despesas) não operac	211	(177)			56.595	
Contrib. social / imposto de renda		5.004			(104)	236
Participação minoritária	57	20				
Resultado líquido do período	<u>(16.676)</u>	<u>(14.367)</u>	<u>5.307</u>	<u>(523)</u>	<u>48.148</u>	<u>(8.284)</u>

(*) Anteriormente denominada Norske Skog Klabin Comércio e Indústria Ltda.

3 CAIXA RESTRITO

Encontra-se classificado em aplicações financeiras os montantes de R\$ 19.267 - controladora e R\$ 54.002 - consolidado (31 de março de 2003 R\$ 10.451 controladora e R\$ 40.950 consolidado), vinculados em garantia de empréstimos.

4 IMPOSTO DE RENDA E CONTRIBUIÇÃO SOCIAL

(a) Natureza e expectativa de realização ou liquidação dos tributos diferidos

	30/06/2003		31/03/2003	
	Imposto de renda	Contribuição Social	Imposto de renda	Contribuição Social
	Controladora			
Provisões não dedutíveis	108.319	23.804	84.324	24.037
Tributos em discussão judicial	36.528		34.474	
Prejuízos fiscais e bases negativas	73.564	35.261	84.487	36.200
Ativo realizável a longo prazo	218.411	59.065	203.285	60.237
Depreciação acelerada incentivada	6.574	965	6.919	967
Passivo exigível a longo prazo	6.574	965	6.919	967
	Consolidado			
Provisões não dedutíveis	114.378	26.336	84.324	24.634
Tributos em discussão judicial	36.528		34.474	
Prejuízos fiscais e bases negativas	74.299	42.337	91.286	45.524
Ativo realizável a longo prazo	225.205	68.673	210.084	70.158
Depreciação acelerada incentivada	6.574	965	6.919	967
Passivo exigível a longo prazo	6.574	965	6.919	967

A composição do ativo realizável a longo prazo acima, referente a 31 de março de 2003, não contempla os créditos sobre adições temporárias no valor de R\$ 1.944 da Norske Skog Klabin Comércio e Indústria Ltda.

Os créditos relativos às provisões não dedutíveis, referentes principalmente a contas a receber de difícil liquidação, contingências trabalhistas e tributárias e tributos em discussão judicial serão realizados à medida em que os processos correspondentes sejam concluídos.

A administração, com base em orçamento e plano de negócios aprovados pelo conselho fiscal e pelo conselho de administração, espera que os créditos relativos a prejuízos fiscais e bases negativas de contribuição social sejam realizados durante os exercícios de 2003 a 2007, conforme demonstrado a seguir:

	30/06/2003		31/03/2003	
	Imposto de Renda	Contribuição Social	Imposto de Renda	Contribuição Social
	Controladora			
2003	39.169	14.101	39.169	14.101
2004	51.328	18.478	51.328	18.478
2005	59.167	21.300	59.167	21.300
2006	49.306	5.186	49.306	6.358
2007	19.441		4.315	
	218.411	59.065	203.285	60.237
	Consolidado			
2003	39.169	15.256	39.169	15.256
2004	51.641	20.059	51.641	20.059
2005	59.514	22.875	59.514	22.875
2006	49.595	6.498	49.595	7.670
2007	25.286	3.985	10.165	4.298
	225.205	68.673	210.084	70.158

(b) **Conciliação do imposto de renda e da contribuição social com o resultado da aplicação direta da alíquota dos respectivos tributos sobre o resultado societário**

(i) **Controladora**

	30/06/2003		30/06/2002	
	Imposto de renda	Contrib. Social	Imposto de renda	Contrib. Social
Resultado antes do imposto de renda e contribuição social	1.142.537	1.142.537	(222.416)	(222.416)
Alíquota	25%	9%	25%	9%
	285.634	102.828	(55.604)	(20.017)
Imposto de renda e contribuição social no resultado:				
. Corrente	53.162	7.389	(134)	(252)
. Diferido	(17.806)	5.330	(2.780)	3.442
	35.356	12.719	(2.914)	3.190
Diferença	(250.278)	(90.109)	52.690	23.207
Conciliação:				
Adições (exclusões) permanentes				
. Resultado de equivalência patrimonial	(9.260)	(9.260)	(2.110)	(2.110)
. Ganho de capital por variação de percentual de participação em investimento	(1) (989.594)	(989.594)		
. Contribuição previdência privada			1.543	1.543
. Provisão para passivo à descoberto de controlada			(2.959)	(2.959)
. Realização da correção monetária especial	1.268	1.268	1.552	1.552
. Doações e brindes	1.792	1.792	1.449	1.449
. Royalties indedutíveis	2.502		2.973	
. Ágio amortizado	2.899		2.915	
. Outros	34		(67)	(67)
	(990.359)	(995.794)	5.296	(592)
Alíquota	25%	9%	25%	9%
Total adições (exclusões) permanentes	(247.590)	(89.621)	1.324	(53)
Dedução incentivos fiscais	(1.314)			
Diferença decorrente de constituição a 8%				3.331
Crédito fiscal diferido não constituído			54.326	21.215
Constituição empresas incorporadas			(1.892)	(711)
Reversão de provisões sobre lucros no exterior	(1.365)	(491)		
Outros	(9)	3	(1.068)	(575)
	(250.278)	(90.109)	52.690	23.207

(1) Vide Nota 5(a).

(ii) Consolidado

	30/06/2003		30/06/2002	
	Imposto de renda	Contrib. Social	Imposto de renda	Contrib. Social
Resultado antes do imposto de renda e contribuição social	1.148.936	1.148.936	(222.688)	(222.688)
Alíquota	25%	9%	25%	9%
	287.234	103.404	(55.672)	(20.042)
Imposto de renda e contribuição social no resultado:				
. Corrente	60.324	9.722	1.251	255
. Diferido	(21.849)	4.316	(4.498)	2.513
	38.475	14.038	(3.247)	2.768
Diferença	(248.759)	(89.366)	52.425	22.810
Conciliação:				
Adições (exclusões) permanentes				
. Resultado de equivalência patrimonial	40	40	(905)	(905)
. Ganho de capital por variação de percentual de participação em investimento	(1) (1.046.297)	(1.046.297)		
. Contribuição previdência privada	160	160	1.821	1.821
. Realização da correção monetária especial	1.268	1.268	1.558	1.558
. Doações e brindes	1.934	1.934	1.475	1.475
. Ágio amortizado	2.899		2.915	
. Royalties	11.954		6.376	
. Outros	81		66	(62)
	(1.027.961)	(1.042.895)	13.306	3.887
Alíquota	25%	9%	25%	9%
Total adições (exclusões) permanentes	(256.990)	(93.861)	3.327	350
Crédito fiscal diferido não constituído	2.384	1.629	57.992	22.397
Reversão de provisões sobre lucros no exterior	(1.365)	(491)		
Diferença decorrente de constituição a 8%				3.331
Constituição empresas incorporadas			(1.892)	(711)
Efeitos tributários sobre variação cambial de investimentos	11.533	4.152		
Efeitos tributários sobre lucro não realizado	1.960	705		
Compensação prejuízos fiscais e bases não constituídas	(1.620)	(339)	(573)	(87)
Lucros não tributados no exterior	(3.168)	(1.184)		
Dedução incentivos fiscais	(1.314)			
Outros	(179)	23	(6.429)	(2.470)
	(248.759)	(89.366)	52.425	22.810

(1) Vide Notas 5(a) e (b).

5 INVESTIMENTOS EM EMPRESAS CONTROLADAS E COLIGADAS

30 DE JUNHO DE 2003

<u>Empresas coligadas</u>		Controladora		
		Percentual de participação direta/indireta	Investimento	Equivalência patrimonial acumulada no período
Riocell S.A.		59,98%	1.144.873	(6.419)
Klabin Riocell Limited	(1)	99,90%		(10.431)
Norcell S.A.		13,85%	14.973	(39)
Outras			1.772	
			1.161.618	(16.889)
<u>Empresas controladas e controladas em conjunto</u>				
Klabin Bacell S.A.		81,71%	308.599	8.890
Mirca Limited		100,00%	151.872	(24.372)
Klabin Kimberly S.A.		50,00%	116.173	(8.338)
KCK Tissue S.A.		50,00%	20.104	2.528
Klabin Monte Alegre Comércio e Indústria Ltda.	(2)	100,00%	60.405	48.148
Klabin Argentina S.A.		100,00%	35.159	(218)
Outras			19.693	(489)
			712.005	26.149
			1.873.623	9.260

(1) O investimento no valor de R\$ 55.776, foi conferido em aumento de capital na investida Riocell S.A., conforme descrito na Nota 5 (a).

(2) Anteriormente denominada Norske Skog Klabin Comércio e Indústria Ltda., e o percentual de participação de janeiro a abril era de 50%.

(a) **Investimento na Riocell S.A.**

Como parte da estruturação das garantias constituídas em favor dos debenturistas da 4ª emissão - 2ª série (vide Nota 9), em 1º de dezembro de 2002, foi conferida à Riocell S.A. (sociedade estabelecida pela Klabin S.A. para essa finalidade específica) na forma de aumento de capital e integralização das “Debêntures Conversíveis em Ações da Riocell”, nos montantes de R\$ 70.106 e R\$ 619.050, respectivamente, a universalidade dos bens móveis e imóveis que compõem o estabelecimento fabril da unidade de Guaíba-RS. As 61.905 Debêntures têm vencimento em 31 de janeiro de 2005 e são remuneradas à taxa de juros fixos de 1% ao semestre, acrescidos de juros variáveis representados por participação nos lucros da emissora, calculados à taxa de 90% do lucro líquido antes das provisões para imposto de renda e contribuição social.

Até 30 de junho de 2003, a Klabin detinha 100% do capital total da Riocell S.A., que tem por objeto social a industrialização e comércio de celulose, papel e seus artefatos, inclusive importação e exportação, madeira, agricultura, silvicultura inclusive florestamento e reflorestamento.

Em razão da transferência da unidade fabril acima mencionada, a Klabin S.A. e a Riocell S.A. celebraram um contrato de arrendamento e exploração pelo qual a Klabin S.A. arrendou o estabelecimento industrial (em plena operação, incluindo as atividades de fabricação de celulose e papel) transferido para a Riocell S.A. pelo prazo improrrogável de 6 meses, mediante o pagamento mensal de R\$ 5.000.

Em 1o. de maio de 2003, no entanto, os acionistas reunidos em Assembléia Geral Extraordinária - AGE aprovaram aumento de capital social da Riocell S.A. no montante de R\$ 91.755, conforme laudo emitido por perito avaliador independente, integralmente subscrito e integralizado pela Klabin, mediante conferência dos bens, direitos e obrigações relacionados a seguir:

Ativo

Caixa e bancos	13
Contas a receber	39.073
Impostos a compensar	175
Estoques	49.914
Despesas do exercício seguinte	966
Demais contas a receber	1.223
Créditos de ICMS sobre ativo permanente	12.011
Depósitos judiciais	517
Investimentos	55.776
Imobilizado	35.200
	<u>194.868</u>

Passivo e acervo líquido

Fornecedores	29.686
Impostos a recolher	407
Provisão para imposto de renda/contribuição social	1.857
Salários, férias e encargos sociais	2.789
Provisão para participação nos resultados	406
Recebimento antecipado de clientes	51.813
Frete a pagar	1.697
Provisão para contingências	13.817
Demais contas a pagar	641
	<u>103.113</u>
Acervo líquido	<u>91.755</u>
	<u>194.868</u>

Em razão da transferência dos ativos e passivos relacionados acima, em 1o. de maio de 2003 o contrato de arrendamento com Klabin foi suspenso.

Em 30 de maio de 2003, foi firmado o "Contrato de investimento e outras avenças" entre Klabin S.A. e Klabin do Paraná Produtos Florestais Ltda. de um lado, e Aracruz Celulose S.A. e Aracruz Trading S.A. de outro, objetivando a subscrição e integralização de aumento de capital na Riocell S.A. e, posteriormente, a aquisição, pela Riocell S.A. de suas próprias ações, para permanência em tesouraria ou posterior cancelamento. A estrutura da operação acima foi conduzida e implementada pela administração da empresa, suportada em pareceres dos seus assessores jurídicos.

Nos termos do referido contrato, em 30 de junho de 2003, a Riocell S.A. promoveu aumento do seu capital social no valor de R\$ 1.758.728, equivalente em reais a US\$ 610.500.000, mediante a emissão de 108.000.000 de ações ordinárias nominativas, sem valor nominal totalmente integralizadas pela Aracruz Celulose S.A. (99%) e Aracruz Trading S.A. (1%). Do montante integralizado, R\$ 108.000 foram contribuídos ao capital social da Riocell S.A., sendo o saldo remanescente creditado à reserva de capital no patrimônio líquido, a título de reserva de ágio. Em decorrência desse aumento de capital, em 30 de junho de 2003 Aracruz Celulose S.A. e Aracruz Trading S.A., passaram a deter, em conjunto, 51,5% do capital social votante e 40% do capital total da Riocell S.A., ficando Klabin S.A. e Klabin do Paraná Produtos Florestais Ltda. com a participação conjunta de 48,5% e 60%, respectivamente, do capital votante e total.

Ainda em decorrência da referida integralização de capital, Klabin S.A. reconheceu um ganho de capital não tributável, pela variação do seu percentual de participação, de R\$ 989.594.

Parcela dos recursos recebidos por Riocell em decorrência do aumento de capital, no montante de R\$ 632.630, foi utilizada para o resgate antecipado das debêntures de sua emissão, de propriedade da Klabin, descritas no parágrafo primeiro dessa nota.

Em 2 de julho de 2003, a Riocell adquiriu 101.861.000 ações ordinárias e 60.000.000 ações preferenciais, representativas da participação remanescente da parte da Klabin no seu capital para permanência em tesouraria e posterior cancelamento, pelo montante de R\$ 1.126.099. Desse valor, R\$ 1.008.498 foram recebidos em dinheiro naquela data, sendo que o valor remanescente, de R\$ 117.601, será liquidado em função de ajustes patrimoniais usualmente presentes em negociações dessa natureza, a ser objeto de acordo entre as partes.

As informações financeiras consolidadas incluídas nessas Informações Trimestrais contemplam o resultado integral da Riocell S.A. e de sua controlada Riocell Trade Limited até 30 de junho de 2003. Em decorrência da operação descrita acima, no entanto, o balanço patrimonial consolidado da Klabin S.A. não inclui o balanço patrimonial da Riocell S.A.

(b) Investimento na Norske Skog Klabin Comércio e Indústria Ltda. (NSK)

Tendo em vista o final do "Acordo de quotistas (Norske Skog - Klabin)" mantido com Norske Skog do Brasil Ltda. , conforme mencionado na Nota 1, Klabin realizou uma série de operações societárias que objetivaram a segregação e conferência de ativos e passivos da NSK em favor dos quotistas e resultaram na transferência do investimento mantido pela Klabin nessa empresa para Norske Skog do Brasil Ltda. Como resultado dessas operações, a Klabin obteve ganho de capital não tributável, no valor de R\$ 56.703.

(c) **Investimentos na Argentina**

Apesar da relativa melhora observada em alguns importantes indicadores da atividade econômica na Argentina ao final de 2002 e ao longo do primeiro semestre de 2003, notadamente estabilização da taxa de câmbio e reversão da tendência de queda da atividade industrial e comercial, nas atuais circunstâncias, é ainda impraticável determinar com segurança e precisão os efeitos sobre os negócios das investidas KCK Tissue S.A. e Klabin Argentina S.A., resultantes da crise econômica que atravessa aquele país, bem como das medidas econômicas adotadas pelo governo para solucioná-la e seus potenciais efeitos sobre os investimentos mantidos pela Klabin na Argentina em 30 de junho de 2003, que totalizam R\$ 55.263 (31 de março de 2003 - R\$ 59.204).

Entretanto, à luz das informações disponíveis no momento da elaboração dessas Informações Trimestrais, a administração não tem expectativa de perdas não contabilizadas.

6 IMOBILIZADO

(i) **Controladora**

	Taxa anual de depreciação	Custo	Reavaliação	Depreciação e exaustão acumuladas	Depreciação reavaliada acumulada	Total
Terrenos		95.724	75.973			171.697
Edifícios e construções	4%	265.089	46.053	(107.761)	(29.566)	173.815
Máquinas, eqüips. e instalações	5% a 20%	2.048.672	91.065	(1.091.298)	(91.060)	957.379
Bens de transporte	20%	49.960		(45.381)		4.579
Móveis e utensílios	10%	16.688		(12.486)		4.202
Computadores e softwares	20%	74.159		(48.513)		25.646
Florestamento e reflorestamento		455.632		(164.432)		291.200
Investimentos em curso		88.282				88.282
Outros	10%	41.763	7.055	(12.574)	(4.348)	31.896
		3.135.969	220.146	(1.482.445)	(124.974)	1.748.696

(ii) **Consolidado**

	Taxa anual de depreciação	Custo	Reavaliação	Depreciação e exaustão acumuladas	Depreciação reavaliada acumulada	Total
Terrenos		106.833	75.973			182.806
Edifícios e construções	4%	356.614	46.053	(126.548)	(29.566)	246.553
Máquinas, eqüips. e instalações	5% a 20%	2.497.251	91.065	(1.249.320)	(91.060)	1.247.936
Bens de transporte	20%	52.926		(48.426)		4.500
Móveis e utensílios	10%	21.668		(14.998)		6.670
Computadores e softwares	20%	88.351		(58.022)		30.329
Florestamento e reflorestamento		459.891		(166.043)		293.848
Investimentos em curso		129.445				129.445
Outros	10%	53.214	7.055	(15.624)	(4.348)	40.297
		3.766.193	220.146	(1.678.981)	(124.974)	2.182.384

- (a) Conforme deliberações em Assembléias Gerais realizadas entre 1983 e 1992, foi contabilizada por Indústrias Klabin S.A., incorporada pela Klabin S.A. reavaliação de ativos com base em laudos emitidos por empresas especializadas. Consoante faculdade prevista no Pronunciamento Técnico XXIV do Instituto dos Auditores Independentes do Brasil – IBRACON e referendado pela Deliberação CVM nº 183/95, a administração da companhia e das controladas optou por manter registradas as reservas de reavaliação existentes em 30 de junho de 1995.
- (b) Com base nas disposições da Deliberação CVM nº 183/95, a parcela realizada da reavaliação é transferida para lucros acumulados, juntamente com a parcela do imposto de renda e da contribuição social incidentes sobre essa reserva de reavaliação realizada.

7 DIFERIDO

	30 de junho de 2003			31 de março de 2003	
	Custo	Amortização acumulada	Líquido	Líquido	
Controladora					
Ágio na aquisição de empresas incorporadas:					
. Klamasa Participações S.A.	(i),(ii)	83.836	50.300	33.536	60.083
. Igaras Papéis e Embalagens S.A.	(ii)	186.364	79.909	106.455	115.773
Gastos de implantação	(iii)	86.759	77.827	8.932	11.531
Gastos de reorganização	(iii)	2.506	1.896	610	663
Outros		7.134	5.313	1.821	1.584
		366.599	215.245	151.354	189.634
Consolidado					
Klabin Kimberly S.A.	(iv)	34.721	20.735	13.986	15.476
Klabin Bacell S.A.	(v)	52.201	30.954	21.247	24.969
Klabin Argentina S.A.		11.222	9.329	1.893	2.437
Outras		2.831	542	2.289	2.161
		467.574	276.805	190.769	234.677

- (i) *Corresponde ao valor líquido resultante do ágio e deságio de R\$ 255.332 e R\$ 171.496, respectivamente, que foi incorporado pela Klabin S.A. em conexão com a incorporação da Indústrias Klabin S.A. em 2001.*
- (ii) *Os valores de ágio estão fundamentados por expectativa de rentabilidade futura e estão sendo amortizados com base nas respectivas projeções de resultados (em até cinco anos)*
- (iii) *Compreende as despesas pré-operacionais das unidades de branqueamento e de cloro-soda da Klabin S.A., que estão sendo amortizadas em dez anos, e despesas de implantação e pré-operacionais de diversos projetos das divisões industriais, que estão sendo amortizadas no prazo de cinco a dez anos.*
- (iv) *Corresponde, substancialmente, ao ágio por rentabilidade futura pago na aquisição da Lalekla S.A., que está sendo amortizado em cinco anos.*
- (v) *Refere-se às despesas da fase inicial de operacionalização da Klabin Bacell S.A., quando o nível de produção com a qualidade desejada obedeceu a uma curva de aprendizagem, que encerrou-se em dezembro de 1997. Está sendo amortizado à taxa de 10% ao ano.*

8 FINANCIAMENTOS

(a) Posição

Controladora

Em moeda nacional

	<u>Juros Anuais - %</u>	<u>Curto Prazo</u>	<u>Longo Prazo</u>	<u>Total</u>
. BNDES	7,0 a 13,0	122.950	357.090	480.040
. FINAME	7,5 a 12,0	11.913	16.843	28.756
. Outros	1,0 a 23,8	153.461	104.738	258.199
		<u>288.324</u>	<u>478.671</u>	<u>766.995</u>

Em moeda estrangeira (**)

. Financiamento de ativo fixo	1,5 a 11,9	16.117	18.579	34.696
. Eurobônus	11,0	8.477	201.040	209.517
. Financiamentos à exportação	3,0 a 15,9	342.046	129.284	471.330
. Outros	2,7 a 6,0	272.680		272.680
		<u>639.320</u>	<u>348.903</u>	<u>988.223</u>
		<u>927.644</u>	<u>827.574</u>	<u>1.755.218</u>
. Contrato de troca de índices - hedge (*)	100% do CDI a 121,5% do CDI	4.419	18.048	22.467
		<u>932.063</u>	<u>845.622</u>	<u>1.777.685</u>

Vencimentos no longo prazo:

	<u>Financiamentos</u>	<u>Hedge</u>	<u>Total</u> <u>Longo Prazo</u>
2004	467.378		467.378
2005	151.669		151.669
2006	95.956		95.956
2007	78.355		78.355
2008	23.039	18.048	41.087
2009	5.831		5.831
2010	5.346		5.346
	<u>827.574</u>	<u>18.048</u>	<u>845.622</u>

Consolidado	Juros %		Curto Prazo	Longo Prazo	Total
	Média Ponderada	Anuais			
Em moeda nacional					
. BNDES	10,7	7,0 a 13,0	123.756	357.090	480.846
. FINAME	10,0	7,5 a 12,0	14.241	19.661	33.902
. Outros	9,3	1,0 a 33,5	186.973	105.533	292.506
			324.970	482.284	807.254
Em moeda estrangeira (*)					
. Financiamento de ativo fixo	5,7	1,5 a 11,9	33.830	38.210	72.040
. Eurobônus	11,0	11,0	2.796	64.936	67.732
. Financiamentos à exportação	5,5	3,0 a 15,9	301.624	96.371	397.995
. Outros	4,3	2,7 a 6,0	397.101		397.101
			735.351	199.517	934.868
			1.060.321	681.801	1.742.122
. Contrato de troca de índices - hedge (**)		100% do CDI a 121,5% CDI	4.419	18.048	22.467
			1.064.740	699.849	1.764.589
Vencimentos no longo prazo:			Financiamentos	Hedge	Total Longo Prazo
	2004		309.070		309.070
	2005		160.635		160.635
	2006		98.248		98.248
	2007		79.602		79.602
	2008		23.069	18.048	41.117
	2009		5.831		5.831
	2010		5.346		5.346
			681.801	18.048	699.849

(*) 97% em US\$ e 3% em EURO.

(**) Em 11 de março de 2003, foi antecipado o resgate do contrato de “swap” com o Banco Votorantin S.A. no valor de US\$ 150 milhões, com vencimento original para dezembro de 2005. Essa operação gerou um ganho financeiro de R\$ 12.889 mil, líquido de imposto de renda.

Nessa mesma data foi efetuado contrato de “swap” de US\$ 100 milhões, com a mesma instituição financeira, e vencimento para fevereiro de 2008.

(b) Garantias

Os encargos financeiros provisionados estão incluídos nas próprias contas de financiamentos, que estão garantidos por estoques, terrenos, edifícios, benfeitorias, máquinas, equipamentos e instalações, bem como por avais e fianças de terceiros.

9 DEBÊNTURES

Em 15 de dezembro de 2002, em conexão com processo de reestruturação societária, a Klabin emitiu 10.360 Debêntures de sua 4ª emissão. As Debêntures são escriturais e nominativas, não conversíveis em ações, de valor unitário de R\$ 100 e valor total de R\$ 1.036.000, e possuem as seguintes principais características:

(a) Séries e vencimentos

Foram emitidas Debêntures de 1ª Série, no valor de R\$ 472.000, vencíveis em 15 de outubro de 2004 e de 2ª Série, no valor de R\$564.000, vencíveis em 15 de dezembro de 2005.

Em 30 de junho de 2003, as debêntures de 1ª série encontram-se classificadas no passivo circulante tendo em vista obrigação assumida pela Klabin de alienar ativos para liquidar tais debêntures no curto prazo.

(b) Remuneração e pagamentos

As Debêntures serão remuneradas à base de 100% da SELIC, acrescida de uma taxa de 4,5% ao ano.

Em 2 de julho de 2003, utilizando parte dos recursos recebidos em decorrência da aquisição pela Riocell das ações representativas da participação remanescente por parte da Klabin no seu capital, a Klabin promoveu a liquidação antecipada do saldo remanescente das Debêntures de sua 4ª emissão, no montante de R\$ 1.048.479. Até o dia 07 de julho de 2003, também foram liquidados outros compromissos no montante de R\$ 275.550.

10 PATRIMÔNIO LÍQUIDO

(a) Movimentação

Saldo em 31 de dezembro de 2002	1.083.566
Incentivos fiscais	1.719
Lucro líquido do período	1.094.462
Imposto de renda sobre reserva de reavaliação	(358)
Saldo em 30 de junho de 2003	2.179.389

(b) Reserva de reavaliação

Consoante facultado pela Instrução CVM nº 197/93, a companhia decidiu não aplicar os dispositivos previstos nos artigos 1º e 2º da Instrução CVM nº 189/92 (imposto de renda e contribuição social sobre a reserva de reavaliação). A aplicação desses dispositivos ajustaria a reserva de reavaliação nos seguintes valores:

Reserva de reavaliação em 30 de junho de 2003	92.709
Parcela relativa a correção monetária prevista na lei 8.200/91, incluída na res. de reavaliação	(45.155)
Encargos tributários	(16.168)
	31.386

(c) Ações em tesouraria

Durante o exercício findo em 31 de dezembro de 2002, a companhia adquiriu 199.501 ações ordinárias de acionistas dissidentes da operação de reestruturação societária ocorrida em 2001.

Esses acionistas tiveram reembolso do capital investido com base nos termos da Oferta Pública de Permuta de Ações Preferenciais da IKPC – Indústrias Klabin de Papel e Celulose S.A. por ações ordinárias e preferenciais da Klabin S.A. (anteriormente denominada Klabin Riocell S.A. – sendo 3,5 ações da Klabin Riocell S.A. para cada ação da IKPC). A referida oferta pública foi devidamente aprovada pela Comissão de Valores Mobiliários – CVM e realizada com base no valor econômico das respectivas empresas, conforme relatório de Avaliação Econômico-Financeira emitido por avaliadores independentes em 23 de setembro de 2000.

Em 30 de junho de 2003, a companhia mantinha em tesouraria 1.117.045 ações, ao preço médio de R\$ 3,46 conforme demonstrado abaixo:

	Quantidade de ações		
	ON	PN	Total
Saldo em 31 de dezembro de 2001	22.328	895.216	917.544
Aquisições de acionistas dissidentes	199.501		199.501
Saldo em 30 de junho de 2003	221.829	895.216	1.117.045

11 RECEITAS (DESPESAS) FINANCEIRAS

	Controladora			
	De: 01/01/2003	De: 01/01/2002	De: 01/04/2003	De: 01/04/2002
	A: 30/06/2003	A: 30/06/2002	A: 30/06/2003	A: 30/06/2002
Receitas financeiras	30.908	7.504	23.001	4.149
Despesas financeiras	(294.723)	(177.731)	(140.114)	(108.602)
Variações cambiais, líquidas	7.101	(250.957)	26.907	(237.002)
	(256.714)	(421.184)	(90.206)	(341.455)

	Consolidado			
Receitas financeiras	18.227	15.963	6.384	9.116
Despesas financeiras	(359.418)	(163.227)	(187.913)	(84.958)
Variações cambiais, líquidas	16.480	(266.793)	32.607	(246.865)
	(324.711)	(414.057)	(148.922)	(322.707)

12 INSTRUMENTOS FINANCEIROS

(a) Gerenciamento de risco

A Klabin S.A. e controladas participam de operações envolvendo instrumentos financeiros, todos registrados em contas patrimoniais, que se destinam a atender suas necessidades operacionais, bem como a reduzir a exposição a riscos financeiros, principalmente de crédito, de moeda e de taxa de juros. A administração desses riscos é efetuada por meio da definição de estratégias, estabelecimento de sistemas de controle e determinação de limites de posições. Não são realizadas operações envolvendo instrumentos financeiros com finalidade especulativa.

(b) Risco de crédito

Esses riscos são administrados por normas específicas de aceitação de clientes, análise de crédito e estabelecimento de limites de exposição por cliente (nenhum cliente representa, individualmente, mais que 11% das vendas consolidadas totais).

(c) Risco de moeda e operações com derivativos

A Klabin S.A. e controladas realizam operações envolvendo instrumentos financeiros derivativos para proteger o seu passivo ou exposição líquida em dólares norte-americanos dos efeitos de variações cambiais. As operações de “hedge” sem caixa (swap) substituem a variação cambial passiva pela variação do CDI (Certificado de Depósito Interbancário). Os ganhos ou perdas apurados nestas operações são integralmente reconhecidos no resultado do exercício e registrados como acréscimos ou reduções das correspondentes obrigações. Neste trimestre foi apurada uma perda de R\$ 98.211.

Adicionalmente, como cerca de 37% das vendas são realizadas em dólares norte-americanos, a administração acredita haver um "hedge" natural de parte do seu passivo em moeda estrangeira a partir de suas operações tradicionais de venda.

Tendo em vista que os contratos de “swap” acima referidos estão vinculados à variação do CDI, que reflete as variações diárias nas taxas de juros praticadas nas operações envolvendo instituições financeiras, a administração acredita não haver divergências significativas entre os valores de mercado destes contratos e os saldos reconhecidos nas demonstrações financeiras.

(d) Risco de taxa de juros

A Klabin S.A. e controladas adotam políticas conservadoras de captação e aplicação de recursos financeiros. As aplicações financeiras, no montante de R\$ 19.267 - controladora e R\$ 54.689 - consolidado (31 de março de 2003 - R\$ 11.022 controladora e R\$ 50.645 – consolidado), refletem, substancialmente, as condições de mercado no final do exercício.

13 EUROBÔNUS

Em 1996, foram emitidos US\$ 70 milhões em Eurobônus com vencimento final em agosto de 2004. Desse montante, US\$ 47,6 milhões foram adquiridos e estão em poder de empresa do grupo.

14 DEMONSTRAÇÃO DO FLUXO DE CAIXA

	30 de junho de 2003	
	Controladora	Consolidado
Atividades Operacionais		
Lucro líquido do período	1.094.462	1.094.462
Despesas (receitas) que não afetam o caixa e equivalentes:		
. Depreciação, amortização e exaustão	121.317	168.486
. Amortização de ágio não operacional	21.656	21.656
. Amortização de ágio	2.900	2.971
. Resultado na venda de imobilizado	(1.694)	(1.128)
. Provisão para perda ativo permanente	(112)	(112)
. Ganhos e perdas de capital	(989.594)	(1.046.296)
. Imposto de renda e contribuição social diferidos	(12.476)	(17.533)
. Despesa de imposto de renda e contribuição social	60.551	70.046
. Juros e variação cambial sobre empréstimos e financiamentos	180.998	161.167
. Resultado de equivalência patrimonial	(9.260)	39
. Variação cambial sobre investimentos no exterior		51.399
. Participação de minoritários		1.962
Redução (aumento) nas contas do ativo		
. Aplicações no mercado financeiro	(17.977)	(9.607)
. Contas a receber	(46.462)	(309.939)
. Estoques	(40.497)	(70.019)
. Impostos a recuperar	(31.062)	(47.778)
. Despesas antecipadas	8.133	12.536
. Depósitos judiciais	(6.803)	(7.156)
. Debêntures de empresas controladas	632.630	
. Demais contas a receber	(8.329)	(154.487)
Aumento (redução) nas contas do passivo		
. Fornecedores	50.098	206.960
. Impostos a recolher	(5.809)	(8.022)
. Provisão para IR e CS a pagar		(3.765)
. Salários, férias e encargos a pagar	(2.037)	1.317
. Provisão para contingências	16.974	1.130
. Resultados de exercícios futuros	(5.211)	(2.605)
. Demais contas a pagar	80.459	46.480
. Deconsolidação de empresas controladas		214.580
Geração de caixa em atividades operacionais (a transportar)	1.092.855	376.744

	30 de junho de 2003	
	Controladora	Consolidado
Geração de caixa em atividades operacionais (transporte)	1.092.855	376.744
Atividades de Investimento:		
. Aquisição de bens do ativo imobilizado	(69.239)	(90.955)
. Aumento do ativo diferido	(2.989)	(784)
. Venda de ativo imobilizado	1.829	1.829
. Empréstimo a empresas ligadas	(3.793)	25.577
. Integralização de capital		(3.487)
. Outros investimentos, líquido	(2.426)	97
. Deconsolidação de empresas controladas		637.027
. Conferência de bens	(11)	108
Utilização de caixa em atividades de investimento	(76.629)	569.412
Atividades de Financiamento:		
. Captação de financiamentos	589.737	664.548
. Amortização de financiamentos	(728.231)	(740.133)
. Pagamento de juros	(279.220)	(266.050)
. Empréstimo a empresas ligadas	(2.148)	
Utilização de caixa em atividades de financiamento	(419.862)	(341.635)
Aumento no caixa e equivalentes	596.364	604.521
Saldo inicial de caixa e equivalentes	55.603	75.428
Saldo final de caixa e equivalentes	651.967	679.949
	596.364	604.521

Com o objetivo de permitir uma análise mais ampla do desempenho das empresas Klabin, apresentamos comentários sobre o resultado consolidado do período. Vide Quadro **08.01 – COMENTÁRIO DO DESEMPENHO CONSOLIDADO NO TRIMESTRE.**

Considerações Iniciais

As informações operacionais e financeiras da Companhia, exceto onde esteja indicado de outra forma, são apresentadas com base em números consolidados e em Reais, conforme a legislação societária brasileira. Este relatório compara o 2T03 com o 2T02, exceto quando especificado em contrário.

Volume de Vendas e Receita Líquida

R\$ Milhões	2T03	2T02	1T03	Varição 2T03/2T02	Varição 2T03/1T03
Volume de Vendas (1000 ton)	421	444	450	(5%)	(6%)
Receita Líquida	812	585	868	39%	(7%)
Lucro Bruto	369	234	434	57%	(15%)
Margem Bruta	45%	40%	50%		
EBIT	170	90	276	88%	(38%)
Lucro (Prejuízo) Líquido	1.031	(230)	63		
EBITDA ^(*)	297	169	361	75%	(18%)
EBITDA margem	37%	29%	42%		

^(*) Antes das despesas relacionadas com acordo de investimento envolvendo a Riocell, no montante de R\$ 40,5 milhões no 2T03

As vendas da Klabin apresentaram dois comportamentos distintos neste trimestre. Os embarques para o mercado externo prosseguiram em ritmo crescente, sustentado pela produção à plena carga nos segmentos de papéis para embalagens e celulose. Já outros segmentos, como caixas de papelão ondulado, descartáveis, sacos e envelopes, mais voltados ao mercado doméstico, tiveram seus negócios afetados pela retração da economia. O volume de vendas, sem incluir madeira, atingiu 421 mil toneladas no 2T03, com retração de 5% em relação ao 2T02.

A receita líquida cresceu 39% e atingiu R\$ 812 milhões. A evolução positiva da receita é consequência da manutenção do nível maior de preços praticados no 1T03. A cotação média do dólar, mesmo com o recuo em relação ao 1T03 foi superior à registrada no 2T02.

Resultado Operacional

Com o aumento da produtividade, controle dos custos operacionais, e melhores preços, o lucro bruto evoluiu 57% e totalizou R\$ 369 milhões. A margem bruta foi de 45% contra 40% no 2T02.

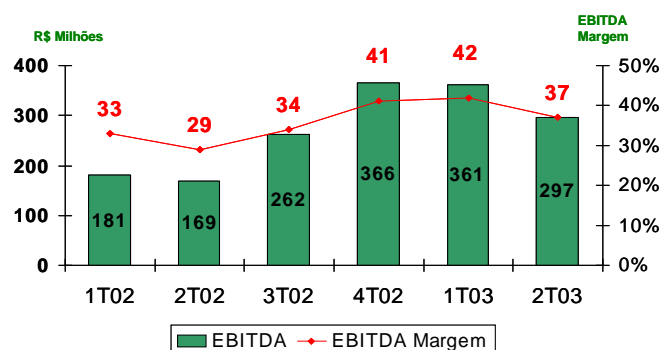
O resultado operacional antes das despesas financeiras (EBIT) atingiu R\$ 170 milhões no 2T03 (R\$ 90 milhões no 2T02). A margem operacional passou de 15% para 21%.

Importante observar que na rubrica Despesas Gerais e Administrativas, foram contabilizadas despesas não recorrentes no montante de R\$ 40,5 milhões, referentes às despesas relacionadas com o acordo de investimento envolvendo a Riocell.

EBITDA

A geração operacional de caixa (EBITDA) no 2T03 alcançou R\$ 297 milhões, com expansão de 75% frente ao 2T02. Entretanto, se comparado ao 1T03, nota-se uma retração de 18%, por conta do enfraquecimento do mercado interno.

A seguir apresentamos a abertura por linha de negócio da geração de caixa (EBITDA) da Companhia no período. O negócio Embalagens compreende papéis para embalagens, caixas de papelão ondulado e sacos/envelopes (Brasil).



(*) Antes das despesas relacionadas com acordo de investimento envolvendo a Riocell, no montante de R\$ 40,5 milhões no 2T03

EBITDA por Negócio

R\$ Milhões	1T'02	2T'02	3T'02	4T'02	2002	1T'03	2T'03 ^(*)
Embalagens	126	127	170	257	680	249	188
Madeira	33	36	40	46	155	57	50
Celulose para Papel	26	21	57	75	179	74	62
Celulose Solúvel	10	7	16	15	49	13	9
Tissue Brasil	3	(1)	5	5	12	6	0
Tissue Argentina	1	1	1	0	3	1	1
Sacos Argentina	1	2	1	1	6	1	1
Papel Imprensa	1	(1)	0	0	0	(15)	6
Desp.Corporativas / Ajuste Intercompany	(20)	(22)	(27)	(34)	(104)	(24)	(19)
Consolidado	181	169	262	366	979	361	297

^(*) Antes das despesas relacionadas com acordo de investimento envolvendo a Riocell, no montante de R\$ 40,5 milhões no 2T03

Resultado Financeiro e Endividamento

As despesas financeiras líquidas somaram R\$ 149 milhões no 2T03 (R\$ 323 milhões no 2T02). As variações cambiais líquidas geraram ganho de R\$ 33 milhões (contra uma perda de R\$ 246 milhões no 2T02).

O endividamento bruto passou de R\$ 2.941 milhões no final de 2002 para R\$ 2.811 milhões em junho de 2003. Deste total 45% é de longo prazo, com vencimentos que se estendem até 2010.

O endividamento em moeda estrangeira representa 34% do endividamento total da Klabin. Deste montante, 42% se referem a pré-pagamentos de exportações.

Com o resgate antecipado das debêntures de emissão da Riocell, de propriedade da Klabin, o endividamento líquido caiu 27% em relação ao final do ano passado, totalizando R\$ 2.077 milhões no encerramento do 2T03. A atual dívida líquida equivale a 48% da capitalização total (72% no 2T02).

A relação dívida líquida/EBITDA melhorou consideravelmente, passando de 3,8x no 2T02 para 1,6x no 2T03.

FINANCIAMENTOS - Consolidado

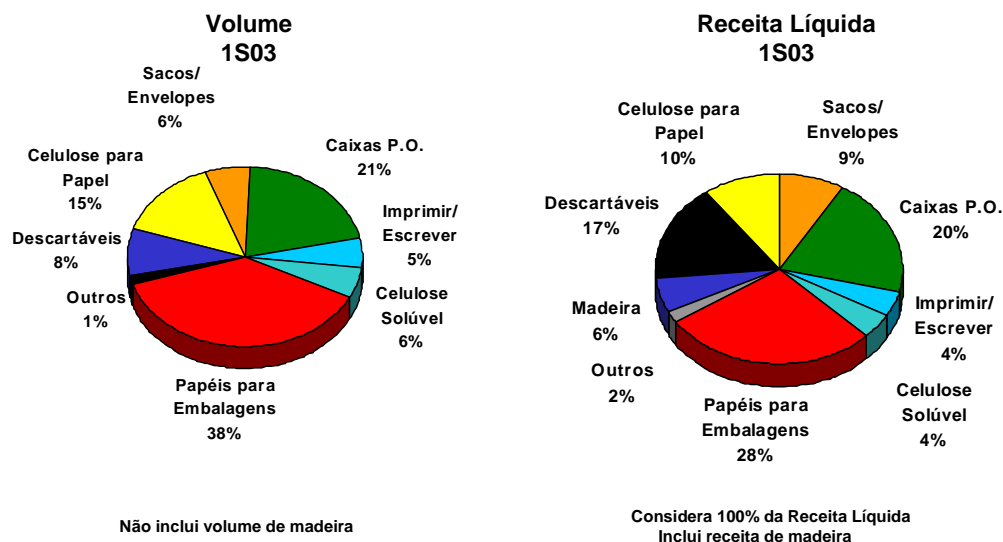
R\$ milhões	31/12/02			30/06/03		
	Moeda		Total	Moeda		Total
	Local	Estrangeira		Local	Estrangeira	
Curto Prazo	899	719	1.618	807	739	1.547
Longo Prazo	1.028	295	1.323	1.046	218	1.264
ENDIVIDAMENTO BRUTO	1.927	1.014	2.941	1.854	957	2.811
Caixa e aplicações financeiras			(120)			(734)
ENDIVIDAMENTO LÍQUIDO			2.821			2.077

Resultado Líquido

O lucro líquido de R\$ 1.031 milhões no 2T03 refletiu receitas não operacionais de R\$ 1.026 milhões, principalmente por conta de ganho de capital por variação de percentual de participação em investimentos na Riocell e na NSK.

Evolução dos Negócios

* Nesta seção, os volumes e as receitas são apresentados com os valores da Consolidação 100%



Papéis para Embalagens – O volume de vendas atingiu 170 mil toneladas no 2T03, 26% acima do 2T02, enquanto a receita líquida somou R\$ 261 milhões, com ganho de 68%. No mercado externo, o destaque foi a recuperação do mercado argentino, cujas vendas no período superaram os níveis anteriores à crise econômica. No âmbito doméstico, o desempenho positivo das vendas de cartões para embalagens, apesar da situação desfavorável do segmento, decorreu dos ganhos de produtividade e desenvolvimento de novas aplicações, buscando a fidelidade dos clientes.

O início da produção de *kraftliner* na máquina 6, a partir de abril, também colaborou para o melhor desempenho do período.

Caixas de Papelão Ondulado – A contínua retração do nível de atividade econômica no Brasil prosseguiu, afetando as vendas dos bens de consumo não duráveis, responsáveis por 60% do consumo de caixas de papelão ondulado da Klabin. O volume de vendas de caixas de PO somou 89 mil toneladas no trimestre, 30% inferior ao 2T02.

A receita líquida atingiu R\$ 183 milhões, 21% superior ao 2T02. Como ação estratégica, a Klabin tem buscado preservar a margem de contribuição do negócio por meio da otimização de preços de venda e custos operacionais.

Sacos e Envelopes – O volume de vendas no 2T03 foi de 28 mil toneladas, com decréscimo de 5% em relação ao 2T02. A diminuição dos embarques para o mercado doméstico, em função do desaquecimento geral da economia, foi compensada em parte pelo aumento das exportações. Devido aos preços

praticados no exterior e ao reajuste praticado no mercado interno no início do ano, a receita líquida evoluiu 40% e totalizou R\$ 77 milhões no trimestre.

Celulose para papel – Com a unidade de Guaíba (RS) operando a plena capacidade, o volume de vendas cresceu 29% e somou 61 mil toneladas no 2T03. A receita líquida atingiu R\$ 85 milhões, 79% superior ao 2T02.

Celulose solúvel – Após a parada anual para manutenção no 1T03, a produtividade melhorou e a planta entrou em ritmo de produção de 10 mil toneladas/mês. O volume de vendas foi de 29 mil toneladas, com produção vendida até julho de 2004. No aspecto financeiro, a situação favorável do mercado externo viabilizou o crescimento de 39% dos preços médios, resultando uma receita líquida de R\$ 46 milhões.

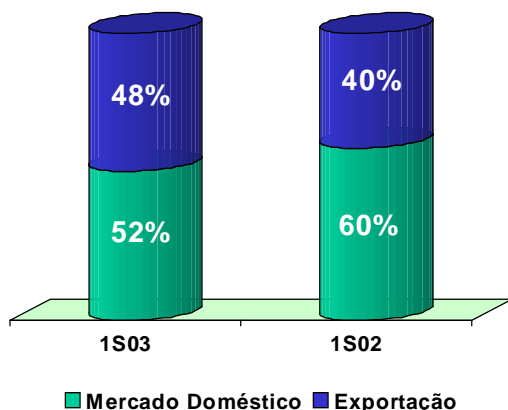
Descartáveis – O volume de vendas atingiu 32 mil toneladas, 18% inferior ao 2T02, motivada pela queda do poder aquisitivo da população e avanço das marcas mais populares. Com os reajustes de preços praticados e novos lançamentos, a receita líquida avançou 22% e somou R\$ 138 milhões.

Papel de Imprimir e Escrever – O volume de vendas no 2T03 foi de 7 mil toneladas, 18% acima do 2T02. A receita líquida foi de R\$ 17 milhões, 61% superior ao 2T02.

Madeira – A Klabin vendeu 619 mil toneladas de toras de pinus e eucalipto para terceiros no 2T03, volume 7% superior ao registrado em 2T02. A receita líquida cresceu 35% e totalizou R\$ 52 milhões.

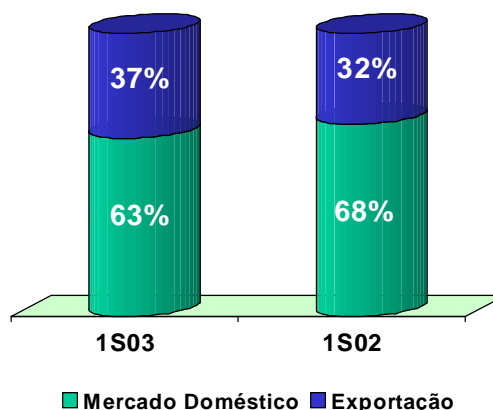
Vendas por mercado – O volume exportado cresceu 24% no 2T03, alcançando 213 mil toneladas. A participação das exportações no volume vendido aumentou de 39% no 2T02 para 51% no 2T03. No semestre o volume exportado foi de 414 mil toneladas gerando receita de R\$ 690 milhões.

Volume de Vendas por Mercado



Não inclui volume de madeira

Receita Líquida por Mercado



Considera 100% da Receita Líquida
Inclui receita de madeira

Com a conquista de novos mercados e de novos clientes, a receita de exportação cresceu 62% em relação ao 2T02 e contabilizou R\$ 335 milhões.

Investimentos

Os investimentos realizados atingiram R\$ 54 milhões no trimestre, totalizando R\$ 100 milhões no semestre, com destaque para: R\$ 27 milhões destinados à planta de reciclados de Correia Pinto (SC), R\$ 13 milhões alocados na reforma da máquina 6 para produção de papéis para embalagens em Monte Alegre (PR) e R\$ 9 milhões na planta de celulose de Guaíba (RS).

Composição da Receita Líquida no Trimestre

Composição do Volume e Receita Líquida

	2T03	2T02	Var. %	1S03	1S02	Var. %
Volume de Vendas (tons)	421.033	443.541	-5%	871.305	884.073	-1%
Mercado Externo	213.325	171.958	24%	414.027	351.039	18%
Mercado Interno	207.708	271.583	-24%	457.278	533.034	-14%
Receita Líquida (R\$ mil)	811.989	585.098	39%	1.680.468	1.143.117	47%
Mercado Externo	316.186	196.904	61%	645.851	378.484	71%
Mercado Interno	495.803	388.194	28%	1.034.617	764.633	35%

Obs 1: Os volumes de vendas acima contemplam as vendas totais da Klabin Kimberly S.A. e KCK Tissue S.A..

Obs 2: As vendas líquidas em Reais (R\$) são apresentadas com base em números consolidados proporcionalmente, conforme a Legislação Societária.

Obs 3: O volume de vendas não inclui madeira. A receita líquida inclui madeira.

01.01 - IDENTIFICAÇÃO

1 - CÓDIGO CVM 01265-3	2 - DENOMINAÇÃO SOCIAL KLABIN S.A.	3 - CNPJ 89.637.490/0001-45
---------------------------	---------------------------------------	--------------------------------

09.01 - PARTICIPAÇÕES EM SOCIEDADES CONTROLADAS E/OU COLIGADAS

1- ITEM	2 - RAZÃO SOCIAL DA CONTROLADA/COLIGADA	3 - CNPJ	4 - CLASSIFICAÇÃO	5 - % PARTICIPAÇÃO NO CAPITAL DA INVESTIDA	6 - % PATRIMÔNIO LÍQUIDO DA INVESTIDORA
7 - TIPO DE EMPRESA	8 - NÚMERO DE AÇÕES DETIDAS NO TRIMESTRE ATUAL (Unidades)		9 - NÚMERO DE AÇÕES DETIDAS NO TRIMESTRE ANTERIOR (Unidades)		
01	KLABIN BACELL S.A.	69.037.133/0001-39	FECHADA CONTROLADA	81,71	13,11
EMPRESA COMERCIAL, INDUSTRIAL E OUTRAS		2.965.362.140		2.965.362.140	
02	RIOCELL S.A.	05.148.712/0001-76	FECHADA COLIGADA	59,98	52,53
EMPRESA COMERCIAL, INDUSTRIAL E OUTRAS		161.861.000		0	

01.01 - IDENTIFICAÇÃO

1 - CÓDIGO CVM 01265-3	2 - DENOMINAÇÃO SOCIAL KLABIN S.A.	3 - CNPJ 89.637.490/0001-45
---------------------------	---------------------------------------	--------------------------------

14.01 - CARACTERÍSTICAS DA EMISSÃO PÚBLICA OU PARTICULAR DE DEBÊNTURES

1 - ITEM	01
2 - Nº ORDEM	4
3 - Nº REGISTRO NA CVM	CVM/SRE/DEB/2002/048
4 - DATA DO REGISTRO CVM	27/12/2002
5 - SÉRIE EMITIDA	1ª
6 - TIPO DE EMISSÃO	SIMPLES
7 - NATUREZA EMISSÃO	PÚBLICA
8 - DATA DA EMISSÃO	15/12/2002
9 - DATA DE VENCIMENTO	15/10/2004
10 - ESPÉCIE DA DEBÊNTURE	REAL
11 - CONDIÇÃO DE REMUNERAÇÃO VIGENTE	100% DA SELIC + 4,5 a.a.
12 - PRÊMIO/DESÁGIO	
13 - VALOR NOMINAL (Reais)	100.000,00
14 - MONTANTE EMITIDO (Reais Mil)	472.000
15 - Q. TÍTULOS EMITIDOS (UNIDADE)	4.720
16 - TÍTULO CIRCULAÇÃO (UNIDADE)	4.720
17 - TÍTULO TESOURARIA (UNIDADE)	0
18 - TÍTULO RESGATADO (UNIDADE)	0
19 - TÍTULO CONVERTIDO (UNIDADE)	0
20 - TÍTULO A COLOCAR (UNIDADE)	0
21 - DATA DA ÚLTIMA REPACTUAÇÃO	
22 - DATA DO PRÓXIMO EVENTO	

01.01 - IDENTIFICAÇÃO

1 - CÓDIGO CVM 01265-3	2 - DENOMINAÇÃO SOCIAL KLABIN S.A.	3 - CNPJ 89.637.490/0001-45
---------------------------	---------------------------------------	--------------------------------

14.01 - CARACTERÍSTICAS DA EMISSÃO PÚBLICA OU PARTICULAR DE DEBÊNTURES

1 - ITEM	02
2 - Nº ORDEM	4
3 - Nº REGISTRO NA CVM	CVM/SRE/DEB/2002/049
4 - DATA DO REGISTRO CVM	27/12/2002
5 - SÉRIE EMITIDA	2ª
6 - TIPO DE EMISSÃO	SIMPLES
7 - NATUREZA EMISSÃO	PÚBLICA
8 - DATA DA EMISSÃO	15/12/2002
9 - DATA DE VENCIMENTO	15/12/2005
10 - ESPÉCIE DA DEBÊNTURE	REAL
11 - CONDIÇÃO DE REMUNERAÇÃO VIGENTE	100% DA SELIC + 4,5% a.a.
12 - PRÊMIO/DESÁGIO	
13 - VALOR NOMINAL (Reais)	100.000,00
14 - MONTANTE EMITIDO (Reais Mil)	564.000
15 - Q. TÍTULOS EMITIDOS (UNIDADE)	5.640
16 - TÍTULO CIRCULAÇÃO (UNIDADE)	5.640
17 - TÍTULO TESOURARIA (UNIDADE)	0
18 - TÍTULO RESGATADO (UNIDADE)	0
19 - TÍTULO CONVERTIDO (UNIDADE)	0
20 - TÍTULO A COLOCAR (UNIDADE)	0
21 - DATA DA ÚLTIMA REPACTUAÇÃO	
22 - DATA DO PRÓXIMO EVENTO	

Klabin S.A. e suas controladas investiram no 2º Trim'03 R\$ 53,9 milhões.

Klabin S.A.

Investiu R\$ 30,9 milhões nas suas divisões operacionais. Referidos recursos foram utilizados para investimentos normais de reposição e nos seguintes projetos principais:

- Projeto Reforma da MP6 da Unidade de Telêmaco Borba-PR
- Aquisição de Florestas e Florestamento

Riocell S.A.

Investiu R\$ 7,7 milhões em projetos de reposição e na conclusão de seu Projeto de Expansão em Guaíba-RS

Klabin Kimberly S.A. (controlada em conjunto)

Investiu R\$ 13,0 milhões em projetos de reposição e na implantação de uma Planta de Reciclados na Unidade de Correia Pinto-SC

Klabin Bacell S.A.

Investiu R\$ 1,8 milhão em projetos diversos e de reposição.

KCK Tissue S.A. (controlada em conjunto)

Investiu R\$ 0,4 milhão em projetos diversos.

Klabin Argentina S.A.

Investiu R\$ 0,1 milhão em projetos diversos.

DE ACORDO COM O REGULAMENTO DE PRÁTICAS DIFERENCIADAS DE GOVERNANÇA CORPORATIVA – NÍVEL 1, APRESENTAMOS A SEGUIR INFORMAÇÕES ADICIONAIS SOBRE A COMPANHIA, NA DATA BASE DE 30 DE JUNHO DE 2003.

1 POSIÇÃO ACIONÁRIA DA COMPANHIA, INCLUSIVE DETENTORES DE AÇÕES COM MAIS DE 5% DO CAPITAL VOTANTE ATÉ O NÍVEL DE PESSOA FÍSICA

(a) Posição acionária da companhia

ACIONISTA	AÇÕES					
	ON	%	PN	%	TOTAL	%
Klabin Irmãos & Cia.	163.797.753	51,66	-	-	163.797.753	17,83
Niblak Participações S.A.	24.699.654	7,79	-	-	24.699.654	2,69
Monteiro Aranha S.A.	63.458.605	20,02	33.142.269	5,51	96.600.874	10,51
Ações em tesouraria	221.829	0,07	895.216	0,15	1.117.045	0,12
Outros (*)	64.871.551	20,46	567.713.464	94,34	632.585.015	68,85
TOTAL	317.049.392	100,00	601.750.949	100,00	918.800.341	100,00

(*) Acionistas com participações inferiores a 5% do capital votante.

(b) Distribuição do capital social dos controladores até o nível de pessoa física

CONTROLADORA/INVESTIDORA:

(*) Klabin Irmãos & Cia.

QUOTISTAS	QUOTAS	
	Quantidade	% do Capital
Jacob Klabin Lafer Adm. Partic. S.A.	1	12,52
Miguel Lafer Participações S.A.	1	6,26
VFV Participações S.A.	1	6,26
PRESH S.A.	1	12,52
GL S.A. Participações	1	12,52
GLIMDAS Participações S.A.	1	11,07
DARO Participações S.A.	1	11,07
DAWOJOBE Participações S.A.	1	11,07
ESLI Participações S.A.	1	8,36
LKL Participações S.A.	1	8,35
TOTAL	10	100,00

(*) Sociedade em nome coletivo, com capital social de R\$ 1.000.000,00, dividido em quotas de valores variados.

CONTROLADORA/INVESTIDORA:
Jacob Klabin Lafer Adm. Partic. S.A.

ACIONISTAS	AÇÕES	
	ON	% Total
Miguel Lafer	446.458.508	50,00
Vera Lafer	446.458.508	50,00
TOTAL	892.917.016	100,00

CONTROLADORA/INVESTIDORA:
Miguel Lafer Participações S.A.

ACIONISTAS	AÇÕES	
	ON	% Total
Miguel Lafer	928.270.312	99,9999
Mildred Lafer	688	0,0001
TOTAL	928.271.000	100,0000

CONTROLADORA/INVESTIDORA:
VFV Participações S.A.

ACIONISTAS	AÇÕES	
	ON	% Total
Vera Lafer	928.270.312	99,9999
Outros	688	0,0001
TOTAL	928.271.000	100,0000

CONTROLADORA/INVESTIDORA:
PRESH S.A.

ACIONISTAS	AÇÕES	
	ON	% Total
Sylvia Lafer Piva	17.658.895	66,66662
Pedro Franco Piva	12	0,00005
Horácio Lafer Piva	2.943.151	11,11111
Eduardo Lafer Piva	2.943.151	11,11111
Regina Piva Coelho Magalhães	2.943.151	11,11111
TOTAL	26.488.360	100,0000

**CONTROLADORA/INVESTIDORA:
GL S.A. Participações**

ACIONISTAS	AÇÕES					
	ON	%	PN	%	TOTAL	%
Graziela Lafer Galvão	9.969.170	99,9999	19.938.336	99,99992	29.907.506	99,9999
Outros	8	0,0001	16	0,00008	24	0,0001
TOTAL	9.969.178	100,0000	19.938.352	100,00000	29.907.530	100,0000

**CONTROLADORA/INVESTIDORA:
GLIMDAS Participações S.A.**

ACIONISTAS	AÇÕES	
	ON	% Total
Israel Klabin	276.765	13,309
GLIMDAS-ALPHA Participações S.A.	142.020	6,829
Alberto Klabin	276.787	13,310
Leonardo Klabin	276.787	13,310
Stela Klabin	276.787	13,310
Maria Klabin	276.787	13,310
Dan Klabin	276.787	13,310
Gabriel Klabin	276.787	13,310
Espólio Maurício Klabin	29	0,001
TOTAL	2.079.536	100,000

**CONTROLADORA/INVESTIDORA:
GLIMDAS-ALPHA Participações S.A.**

ACIONISTAS	AÇÕES	
	ON	% Total
Israel Klabin	4.072	14,28772
Alberto Klabin	4.071	14,28421
Leonardo Klabin	4.071	14,28421
Stela Klabin	4.071	14,28421
Maria Klabin	4.071	14,28421
Dan Klabin	4.071	14,28421
Gabriel Klabin	4.071	14,28421
Outros	2	0,00702
TOTAL	28.500	100,0000

**CONTROLADORA/INVESTIDORA:
DARO Participações S.A.**

ACIONISTAS	AÇÕES	
	ON	% Total
Daniel Miguel Klabin	2.645.466	53,065
Rose Klabin	780.000	15,645
Amanda Klabin	780.000	15,645
David Klabin	780.000	15,645
TOTAL	4.985.466	100,000

**CONTROLADORA/INVESTIDORA:
DAWOJOBE Participações S.A.**

ACIONISTAS	AÇÕES					
	ON	%	PN	%	TOTAL	%
Armando Klabin	2.017.182.248	100,00	-	-	2.017.182.248	53,24
Wolff Klabin	-	-	442.878.289	25,00	442.878.289	11,69
Daniela Klabin	-	-	442.878.289	25,00	442.878.289	11,69
Bernardo Klabin	-	-	442.878.289	25,00	442.878.289	11,69
José Klabin	-	-	442.878.289	25,00	442.878.289	11,69
TOTAL	2.017.182.248	100,00	1.771.513.156	100,00	3.788.695.404	100,00

**CONTROLADORA/INVESTIDORA:
ESLI Participações S.A.**

ACIONISTAS	AÇÕES	
	ON	% Total
Esther Klabin Landau	17.673.750	99,9999
Alfred Landau	10	0,0001
TOTAL	17.673.760	100,0000

**CONTROLADORA/INVESTIDORA:
LKL Participações S.A.**

ACIONISTAS	AÇÕES	
	ON	% Total
Lilia Klabin Levine	17.933.200	99,998
Outros	300	0,002
TOTAL	17.933.500	100,000

**CONTROLADORA/INVESTIDORA:
Niblak Participações S.A.**

ACIONISTAS	AÇÕES	
	ON	% Total
KL Participações Ltda.	6.076.071	25,0420
GL S.A. Participações	3.038.061	12,5211
KLA RO Participações Ltda.	2.686.869	11,0737
KLA PI Participações Ltda.	2.686.869	11,0737
KLA ZETA Participações Ltda.	2.686.869	11,0737
MEKLA DELTA Participações Ltda.	4.050.722	16,6947
Pedro Franco Piva	3.038.061	12,5211
TOTAL	24.263.522	100,0000

**CONTROLADORA/INVESTIDORA:
KL Participações Ltda. (*)**

QUOTISTAS	QUOTAS	
	Quantidade	% do Capital
Jacob Klabin Lafer Adm e Partic. S.A.	1	99,999
Miguel Lafer	1	0,001
TOTAL	2	100,000

(*) Sociedade limitada, com capital social dividido em quotas de valores variados.

**CONTROLADORA/INVESTIDORA:
KLA RO Participações Ltda.**

QUOTISTAS	QUOTAS	
	Quantidade	% do Capital
GLIMDAS Participações S.A.	20.421.452.628	99,999
Outros	43.261	0,001
TOTAL	20.421.495.889	100,000

**CONTROLADORA/INVESTIDORA:
KLA PI Participações Ltda. (*)**

QUOTISTAS	QUOTAS	
	Quantidade	% do Capital
DARO Participações S.A.	1	99,999
Outros	2	0,001
TOTAL	3	100,000

(*) Sociedade limitada, com capital social dividido em quotas de valores variados.

**CONTROLADORA/INVESTIDORA:
KLA ZETA Participações Ltda.**

QUOTISTAS	QUOTAS	
	Quantidade	% do Capital
DAWOJOBE Participações S.A.	356.244	52,1789
IDAPAR Administração e Participação Ltda.	309.228	45,2925
Outros	17.264	2,5286
TOTAL	682.736	100,000

**CONTROLADORA/INVESTIDORA:
IDAPAR Administração e Participação Ltda.**

QUOTISTAS	QUOTAS	
	Quantidade	% do Capital
Armando Klabin	1.381.415	54,5714
Wolf Klabin	287.490	11,3570
Daniela Klabin	287.490	11,3570
Bernardo Klabin	287.490	11,3570
José Klabin	287.490	11,3570
Roberto Augusto Dutra	15	0,0006
TOTAL	2.531.390	100,000

**CONTROLADORA/INVESTIDORA:
MEKLA DELTA Participações Ltda. (*)**

QUOTISTAS	QUOTAS	
	Quantidade	% do Capital
ESLI Participações S.A.	1	99,999
Outros	2	0,001
TOTAL	3	100,000

(*) Sociedade limitada, com capital social dividido em quotas de valores variados.

**CONTROLADORA/INVESTIDORA:
Monteiro Aranha S.A.**

ACIONISTAS	AÇÕES	
	ON	% Total
Joaquim Francisco M. de Carvalho	1.626.651.965	14,03
Itajoana Invest. e Participações S.A.	1.397.964.380	12,05
Fundo Banco Espirito Santo Lisboa (*)	1.168.120.757	10,07
Dresdner Bank AG (*)	1.159.759.765	10,00
Bradesco Saúde S.A.	1.134.121.719	9,78
Soc. Técnica Monteiro Aranha Ltda.	961.337.879	8,29
AMC Participações S/C Ltda.	599.525.779	5,17
CEJMC Participações S/C Ltda.	599.525.779	5,17
SAMC Participações S/C Ltda.	599.525.779	5,17
Joaquim Álvaro M. de Carvalho	482.525.780	4,16
Ações em tesouraria	102.274.187	0,88
Outros	1.766.263.881	15,23
TOTAL	11.597.597.650	100,00

(*) Empresa no exterior

**CONTROLADORA/INVESTIDORA:
Itajoana Invest. e Participações S.A.**

ACIONISTAS	AÇÕES	
	ON	% Total
Olavo Egydio Monteiro de Carvalho	14.976.350	77,90
Ushuaia Gestão Trading Internacional (*)	4.248.746	22,10
Maobi Participações Ltda.	1	-
TOTAL	19.225.097	100,00

(*) Empresa no exterior

**CONTROLADORA/INVESTIDORA:
Bradesco Saúde S.A.**

ACIONISTA	AÇÕES	
	ON	% Total
Bradesco Seguros S.A.	2.207.164	99,999
Outros	13	0,001
TOTAL	2.207.177	100,000

**CONTROLADORA/INVESTIDORA:
Bradesco Seguros S.A.**

ACIONISTA	AÇÕES	
	ON	% Total
Banco Bradesco S.A.	625.315	99,66
Outros	2.133	0,34
TOTAL	627.448	100,00

**CONTROLADORA/INVESTIDORA:
Banco Bradesco S.A.**

ACIONISTA	AÇÕES					
	ON	%	PN	%	TOTAL	%
Cidade de Deus Cia Cial de Particip.	381.004.321.232	47,69	103.800.000	0,01	381.108.121.232	24,03
Fundação Bradesco	126.464.714.394	15,83	17.641.630.092	2,24	144.106.344.486	9,09
Outros (*)	291.471.022.246	36,48	769.193.935.336	97,75	1.060.664.957.582	66,88
TOTAL	798.940.057.872	100,00	786.939.365.428	100,00	1.585.879.423.300	100,00

(*) Acionistas com participação inferior a 5% do capital votante.

**CONTROLADORA/INVESTIDORA:
Cidade de Deus Cia Cial de Particip.**

ACIONISTA	AÇÕES	
	ON	%
Nova Cidade de Deus Partic. S.A.	2.024.355.762	43,16
Fundação Bradesco	1.533.275.100	32,69
Lia Maria Aguiar	417.744.408	8,91
Lina Maria Aguiar	417.744.408	8,91
Outros (*)	296.732.822	6,33
TOTAL	4.689.852.500	100,00

(*) Acionistas com participação inferior a 5% do capital votante.

**CONTROLADORA/INVESTIDORA:
Nova Cidade de Deus Partic. S.A.**

ACIONISTA	AÇÕES					
	ON	%	PN	%	TOTAL	%
Fundação Bradesco	70.840.798	46,30	162.122.728	98,35	232.963.526	73,29
Cx. Benef. dos Funcionários Bradesco	-	-	2.723.027	1,65	2.723.027	0,86
Elo Participações S.A.	82.157.662	53,70	-	-	82.157.662	25,85
TOTAL	152.998.460	100,00	164.845.755	100,00	317.844.215	100,00

**CONTROLADORA/INVESTIDORA:
Elo Participações S.A.**

ACIONISTA	AÇÕES					
	ON	%	PN	%	TOTAL	%
Acionistas (*)	75.983.821	100,00	50.671.844	100,00	126.655.665	100,00
TOTAL	75.983.821	100,00	50.671.844	100,00	126.655.665	100,00

(*) Nenhum acionista atinge, individualmente, mais de 5% do capital votante.

**CONTROLADORA/INVESTIDORA:
Soc. Técnica Monteiro Aranha Ltda.**

QUOTISTAS	QUOTAS	
	Quantidade	% Total
Joaquim Monteiro de Carvalho	15.163.633	99,99998
Outros	3	0,00002
TOTAL	15.163.636	100,00000

**CONTROLADORA/INVESTIDORA:
AMC Participações S/C Ltda.**

QUOTISTAS	QUOTAS	
	Quantidade	% Total
Astrid Monteiro de Carvalho	4.015.162	99,99998
Soc. Técnica Monteiro Aranha Ltda.	1	0,00002
TOTAL	4.015.163	100,00000

**CONTROLADORA/INVESTIDORA:
CEJMC Participações S/C Ltda.**

QUOTISTAS	QUOTAS	
	Quantidade	% Total
Celi Elisabete Júlia M. de Carvalho	2.923.469	99,99997
Soc. Técnica Monteiro Aranha Ltda.	1	0,00003
TOTAL	2.923.470	100,00000

**CONTROLADORA/INVESTIDORA:
SAMC Participações S/C Ltda.**

QUOTISTAS	QUOTAS	
	Quantidade	% Total
Sérgio Alberto M. de Carvalho	2.923.469	99,99997
Soc. Técnica Monteiro Aranha Ltda.	1	0,00003
TOTAL	2.923.470	100,00000

2 QUANTIDADE DE AÇÕES DE EMISSÃO DA COMPANHIA, DE TITULARIDADE, DIRETA OU INDIRETA, DOS CONTROLADORES, ADMINISTRADORES E CONSELHEIROS

ACIONISTAS	AÇÕES					
	ON	%	PN	%	Total	%
Controladores	201.962.562	63,70	137.583.215	22,86	339.545.777	36,96
Membros do conselho de administração	18.763.534	5,92	2.733.727	0,45	21.497.261	2,34
Membros da Diretoria	-	-	358.000	0,06	358.000	0,04
Membros do conselho fiscal	1	-	3.541	-	3.542	-

3 QUANTIDADE DE AÇÕES EM CIRCULAÇÃO

	ON	%	PN	%	ON+PN	%
Controladores/ em tesouraria	202.184.391	63,77	138.478.431	23,01	340.662.822	37,08
Em Circulação	114.865.001	36,23	463.272.518	76,99	578.137.519	62,92
Total	317.049.392	100,00	601.750.949	100,00	918.800.341	100,00

25 de julho de 2003

Aos Administradores e Acionistas
Klabin S.A.

- 1 Efetuamos revisões limitadas das informações contábeis contidas nas Informações Trimestrais da Klabin S.A. referentes aos trimestres findos em 30 de junho de 2003 e de 2002 e 31 de março de 2003, elaboradas sob a responsabilidade da administração da companhia. A revisão das informações contábeis relativas às controladas em conjunto Klabin Kimberly S.A. e KCK Tissue S.A., para os trimestres e semestres findos em 30 de junho de 2003 e de 2002, incluídas nas Informações Trimestrais acima referidas, foi conduzida sob a responsabilidade de outros auditores independentes. Nosso relatório, no que se refere ao valor desses investimentos em 30 de junho de 2003, no montante de R\$ 136.277 mil (31 de março de 2003 – R\$ 144.758 mil), e do prejuízo de equivalência patrimonial por eles produzidos no período de seis meses findo nessa data, no montante de R\$ 5.810 mil (seis meses findos em 30 de junho de 2002 - prejuízo de R\$ 7.435 mil), bem como dos respectivos ativos e passivos incluídos nas notas explicativas às Informações Trimestrais, está baseado exclusivamente no relatório desses outros auditores.

Nossas revisões foram efetuadas de acordo com as normas específicas estabelecidas pelo IBRACON - Instituto dos Auditores Independentes do Brasil, em conjunto com o Conselho Federal de Contabilidade - CFC, e consistiram, principalmente, em: (a) indagação e discussão com os administradores responsáveis pelas áreas contábil, financeira e operacional da companhia quanto aos principais critérios adotados na elaboração das informações trimestrais e (b) revisão das informações relevantes e dos eventos subsequentes que tenham, ou possam vir a ter, efeitos relevantes sobre a posição financeira e as operações da companhia.

Baseados em nossas revisões limitadas e nos relatórios de outros auditores independentes, não temos conhecimento de qualquer modificação relevante que deva ser feita nas Informações Trimestrais referidas no primeiro parágrafo, para que as mesmas estejam de acordo com as práticas contábeis adotadas no Brasil aplicáveis à preparação das informações trimestrais, de forma condizente com as normas expedidas pela Comissão de Valores Mobiliários - CVM.

- 4 A Klabin S.A. possui investimentos em empresas localizadas na Argentina, cujo saldo em 30 de junho de 2003 totaliza R\$ 55.263 mil (31 de março de 2003 – R\$ 59.204 mil). Conforme mencionado na Nota 5 (c) às Informações Trimestrais, é ainda impraticável determinar com segurança e precisão os efeitos sobre os negócios da companhia, ou sobre a realização dos correspondentes ativos, resultantes da crise econômica que atravessa aquele país, bem como das medidas econômicas adotadas pelo governo argentino para solucioná-la.

PricewaterhouseCoopers
Auditores Independentes
CRC 2SP000160/O-5

Paulo Cesar Estevão Netto
Sócio
Contador CRC 1RJ026365/T-6 "T" SP 002331

01.01 - IDENTIFICAÇÃO

1 - CÓDIGO CVM	2 - DENOMINAÇÃO SOCIAL	3 - CNPJ
01265-3	KLABIN S.A.	89.637.490/0001-45

CONTROLADA/COLIGADA

DENOMINAÇÃO SOCIAL
KLABIN BACELL S.A.

22.01 - DEMONSTRAÇÃO DO RESULTADO DA CONTROLADA/COLIGADA (Reais Mil)

1 - CÓDIGO	2 - DESCRIÇÃO	3 - 01/04/2003 a 30/06/2003	4 - 01/01/2003 a 30/06/2003	5 - 01/04/2002 a 30/06/2002	6 - 01/01/2002 a 30/06/2002
3.01	Receita Bruta de Vendas e/ou Serviços	38.815	74.872	34.529	64.084
3.02	Deduções da Receita Bruta	(148)	(243)	(2.858)	(2.941)
3.03	Receita Líquida de Vendas e/ou Serviços	38.667	74.629	31.671	61.143
3.04	Custo de Bens e/ou Serviços Vendidos	(33.704)	(60.100)	(28.135)	(49.745)
3.05	Resultado Bruto	4.963	14.529	3.536	11.398
3.06	Despesas/Receitas Operacionais	2.163	(843)	(1.028)	(6.558)
3.06.01	Com Vendas	(958)	(1.875)	(1.355)	(3.153)
3.06.02	Gerais e Administrativas	(1.555)	(2.782)	(428)	(1.417)
3.06.03	Financeiras	4.676	3.814	755	(1.988)
3.06.03.01	Receitas Financeiras	(2.765)	(3.515)	183	213
3.06.03.02	Despesas Financeiras	7.441	7.329	572	(2.201)
3.06.04	Outras Receitas Operacionais	0	0	0	0
3.06.05	Outras Despesas Operacionais	0	0	0	0
3.06.06	Resultado da Equivalência Patrimonial	0	0	0	0
3.07	Resultado Operacional	7.126	13.686	2.508	4.840
3.08	Resultado Não Operacional	0	120	(215)	(341)
3.08.01	Receitas	0	120	0	0
3.08.02	Despesas	0	0	(215)	(341)
3.09	Resultado Antes Tributação/Participações	7.126	13.806	2.293	4.499
3.10	Provisão para IR e Contribuição Social	(870)	(2.926)	(870)	(1.865)
3.11	IR Diferido	0	0	0	0
3.12	Participações/Contribuições Estatutárias	0	0	0	0

01.01 - IDENTIFICAÇÃO

1 - CÓDIGO CVM 01265-3	2 - DENOMINAÇÃO SOCIAL KLABIN S.A.	3 - CNPJ 89.637.490/0001-45
---------------------------	---------------------------------------	--------------------------------

CONTROLADA/COLIGADA

DENOMINAÇÃO SOCIAL KLABIN BACELL S.A.
--

22.01 - DEMONSTRAÇÃO DO RESULTADO DA CONTROLADA/COLIGADA (Reais Mil)

1 - CÓDIGO	2 - DESCRIÇÃO	3 - 01/04/2003 a 30/06/2003	4 - 01/01/2003 a 30/06/2003	5 - 01/04/2002 a 30/06/2002	6 - 01/01/2002 a 30/06/2002
3.12.01	Participações	0	0	0	0
3.12.02	Contribuições	0	0	0	0
3.13	Reversão dos Juros sobre Capital Próprio	0	0	0	0
3.15	Lucro/Prejuízo do Período	6.256	10.880	1.423	2.634
	NÚMERO AÇÕES, EX-TESOURARIA (Unidades)	3.629.082.578	3.629.082.578	3.629.082.578	3.629.082.578
	LUCRO POR AÇÃO (Reais)	0,00172	0,00300	0,00039	0,00073
	PREJUÍZO POR AÇÃO (Reais)				

Com o objetivo de permitir uma análise mais ampla do desempenho das empresas Klabin, apresentamos comentários sobre o resultado consolidado do período. Vide Quadro **08.01 – COMENTÁRIO DO DESEMPENHO CONSOLIDADO NO TRIMESTRE.**

01.01 - IDENTIFICAÇÃO

1 - CÓDIGO CVM	2 - DENOMINAÇÃO SOCIAL	3 - CNPJ
01265-3	KLABIN S.A.	89.637.490/0001-45

CONTROLADA/COLIGADA

DENOMINAÇÃO SOCIAL
RIOCELL S.A.

22.01 - DEMONSTRAÇÃO DO RESULTADO DA CONTROLADA/COLIGADA (Reais Mil)

1 - CÓDIGO	2 - DESCRIÇÃO	3 - 01/04/2003 a 30/06/2003	4 - 01/01/2003 a 30/06/2003	5 - 01/04/2002 a 30/06/2002	6 - 01/01/2002 a 30/06/2002
3.01	Receita Bruta de Vendas e/ou Serviços	93.642	93.642	0	0
3.02	Deduções da Receita Bruta	(5.930)	(5.930)	0	0
3.03	Receita Líquida de Vendas e/ou Serviços	87.712	87.712	0	0
3.04	Custo de Bens e/ou Serviços Vendidos	(47.170)	(58.729)	0	0
3.05	Resultado Bruto	40.542	28.983	0	0
3.06	Despesas/Receitas Operacionais	(37.828)	(26.658)	0	0
3.06.01	Com Vendas	(3.134)	(3.134)	0	0
3.06.02	Gerais e Administrativas	(1.426)	(1.515)	0	0
3.06.03	Financeiras	(28.945)	(31.989)	0	0
3.06.03.01	Receitas Financeiras	(10)	(10)	0	0
3.06.03.02	Despesas Financeiras	(28.935)	(31.979)	0	0
3.06.04	Outras Receitas Operacionais	(3.778)	10.525	0	0
3.06.05	Outras Despesas Operacionais	0	0	0	0
3.06.06	Resultado da Equivalência Patrimonial	(545)	(545)	0	0
3.07	Resultado Operacional	2.714	2.325	0	0
3.08	Resultado Não Operacional	80	80	0	0
3.08.01	Receitas	80	80	0	0
3.08.02	Despesas	0	0	0	0
3.09	Resultado Antes Tributação/Participações	2.794	2.405	0	0
3.10	Provisão para IR e Contribuição Social	(986)	(986)	0	0
3.11	IR Diferido	0	0	0	0
3.12	Participações/Contribuições Estatutárias	0	0	0	0

01.01 - IDENTIFICAÇÃO

1 - CÓDIGO CVM 01265-3	2 - DENOMINAÇÃO SOCIAL KLABIN S.A.	3 - CNPJ 89.637.490/0001-45
---------------------------	---------------------------------------	--------------------------------

CONTROLADA/COLIGADA

DENOMINAÇÃO SOCIAL RIOCELL S.A.

22.01 - DEMONSTRAÇÃO DO RESULTADO DA CONTROLADA/COLIGADA (Reais Mil)

1 - CÓDIGO	2 - DESCRIÇÃO	3 - 01/04/2003 a 30/06/2003	4 - 01/01/2003 a 30/06/2003	5 - 01/04/2002 a 30/06/2002	6 - 01/01/2002 a 30/06/2002
3.12.01	Participações	0	0	0	0
3.12.02	Contribuições	0	0	0	0
3.13	Reversão dos Juros sobre Capital Próprio	0	0	0	0
3.15	Lucro/Prejuízo do Período	1.808	1.419	0	0
	NÚMERO AÇÕES, EX-TESOURARIA (Unidades)	269.861.000	269.861.000	0	0
	LUCRO POR AÇÃO (Reais)	0,00670	0,00526	0,00000	0,00000
	PREJUÍZO POR AÇÃO (Reais)				

Com o objetivo de permitir uma análise mais ampla do desempenho das empresas Klabin, apresentamos comentários sobre o resultado consolidado do período. Vide Quadro **08.01 – COMENTÁRIO DO DESEMPENHO CONSOLIDADO NO TRIMESTRE.**

As alterações efetuadas, abrangem somente o Quadro **16.01 – OUTRAS INFORMAÇÕES QUE A COMPANHIA ENTENDA RELEVANTES**, que trata especificamente das Práticas Diferenciadas de Governança Corporativa – Nível 1, conforme demonstrado abaixo:

- **Item 1 (b)**

Controladora/Investidora:

- Banco Bradesco S.A. => Alteração nos totais das ações ON e PN (inclusive percentuais);
- Cidade de Deus Cia. Cial. De Participações => Alteração entre linhas das unidades das ações ON.

- **Item 2**

Alteração no percentual total dos membros do conselho de administração;

Alteração nos percentuais dos membros da diretoria;

Inversão na ordem dos membros do conselho fiscal e membros da diretoria.

01.01 - IDENTIFICAÇÃO

1 - CÓDIGO CVM 01265-3	2 - DENOMINAÇÃO SOCIAL KLABIN S.A.	3 - CNPJ 89.637.490/0001-45
---------------------------	---------------------------------------	--------------------------------

ÍNDICE

GRUPO	QUADRO	DESCRIÇÃO	PÁGINA
01	01	IDENTIFICAÇÃO	1
01	02	SEDE	1
01	03	DIRETOR DE RELAÇÕES COM INVESTIDORES (Endereço para Correspondência com a Companhia)	1
01	04	REFERÊNCIA DO ITR	1
01	05	COMPOSIÇÃO DO CAPITAL SOCIAL	2
01	06	CARACTERÍSTICAS DA EMPRESA	2
01	07	SOCIEDADES NÃO INCLUÍDAS NAS DEMONSTRAÇÕES FINANCEIRAS CONSOLIDADAS	2
01	08	PROVENTOS EM DINHEIRO	2
01	09	CAPITAL SOCIAL SUBSCRITO E ALTERAÇÕES NO EXERCÍCIO SOCIAL EM CURSO	3
01	10	DIRETOR DE RELAÇÕES COM INVESTIDORES	3
02	01	BALANÇO PATRIMONIAL ATIVO	4
02	02	BALANÇO PATRIMONIAL PASSIVO	5
03	01	DEMONSTRAÇÃO DO RESULTADO	7
08	01	BALANÇO PATRIMONIAL ATIVO CONSOLIDADO	9
08	02	BALANÇO PATRIMONIAL PASSIVO CONSOLIDADO	10
09	01	DEMONSTRAÇÃO DO RESULTADO CONSOLIDADO	12
06	01	NOTAS EXPLICATIVAS	14
07	01	COMENTÁRIO DO DESEMPENHO DA COMPANHIA NO TRIMESTRE	34
12	01	COMENTÁRIO DO DESEMPENHO CONSOLIDADO NO TRIMESTRE	35
13	01	PARTICIPAÇÃO EM SOCIEDADES CONTROLADAS E/OU COLIGADAS	43
14	01	CARACTERÍSTICAS DA EMISSÃO PÚBLICA OU PARTICULAR DE DEBÊNTURES	44
19	01	PROJETOS DE INVESTIMENTO	46
20	01	OUTRAS INFORMAÇÕES QUE A COMPANHIA ENTENDA RELEVANTES	47
21	01	RELATÓRIO DA REVISÃO ESPECIAL	57
		KLABIN BACELL S.A.	
22	01	DEMONSTRAÇÃO DO RESULTADO DA CONTROLADA/COLIGADA	59
22	02	COMENTÁRIO DO DESEMPENHO DA CONTROLADA/COLIGADA	61
		RIOCELL S.A.	
22	01	DEMONSTRAÇÃO DO RESULTADO DA CONTROLADA/COLIGADA	62
22	02	COMENTÁRIO DO DESEMPENHO DA CONTROLADA/COLIGADA	64
23	01	DESCRIÇÃO DAS INFORMAÇÕES ALTERADAS	65