

O REGISTRO NA CVM NÃO IMPLICA QUALQUER APRECIÇÃO SOBRE A COMPANHIA, SENDO OS SEUS ADMINISTRADORES RESPONSÁVEIS PELA VERACIDADE DAS INFORMAÇÕES PRESTADAS.

01.01 - IDENTIFICAÇÃO

1 - CÓDIGO CVM 01265-3	2 - DENOMINAÇÃO SOCIAL KLABIN S.A.	3 - CNPJ 89.637.490/0001-45
4 - NIRE 35300188349		

01.02 - SEDE

1 - ENDEREÇO COMPLETO Rua Formosa, 367 12º andar		2 - BAIRRO OU DISTRITO Centro	
3 - CEP 01075-900	4 - MUNICÍPIO SÃO PAULO		5 - UF SP
6 - DDD 011	7 - TELEFONE 3225-4000	8 - TELEFONE -	9 - TELEFONE -
10 - TELEX	11 - DDD 011	12 - FAX 3225-4241	13 - FAX -
14 - FAX -			
15 - E-MAIL klabin@klabin.com.br			

01.03 - DIRETOR DE RELAÇÕES COM INVESTIDORES (Endereço para Correspondência com a Companhia)

1 - NOME Ronald Seckelmann			
2 - ENDEREÇO COMPLETO Rua Formosa, 367 12º andar		3 - BAIRRO OU DISTRITO Centro	
4 - CEP 01075-900	5 - MUNICÍPIO SÃO PAULO		6 - UF SP
7 - DDD 011	8 - TELEFONE 3225-4019	9 - TELEFONE -	10 - TELEFONE -
11 - TELEX	12 - DDD 011	13 - FAX 3225-4241	14 - FAX -
15 - FAX -			
16 - E-MAIL rseckelmann@klabin.com.br			

01.04 - REFERÊNCIA / AUDITOR

EXERCÍCIO SOCIAL EM CURSO		TRIMESTRE ATUAL			TRIMESTRE ANTERIOR		
1 - INÍCIO	2 - TÉRMINO	3 - NÚMERO	4 - INÍCIO	5 - TÉRMINO	6 - NÚMERO	7 - INÍCIO	8 - TÉRMINO
01/01/2003	31/12/2003	1	01/01/2003	31/03/2003	4	01/10/2002	31/12/2002
9 - NOME/RAZÃO SOCIAL DO AUDITOR PricewaterhouseCoopers Auditores Independentes					10 - CÓDIGO CVM 00287-9		
11 - NOME DO RESPONSÁVEL TÉCNICO Paulo Cesar Estevão Netto					12 - CPF DO RESP. TÉCNICO 018.950.957-00		

01.01 - IDENTIFICAÇÃO

1 - CÓDIGO CVM 01265-3	2 - DENOMINAÇÃO SOCIAL KLABIN S.A.	3 - CNPJ 89.637.490/0001-45
---------------------------	---------------------------------------	--------------------------------

01.05 - COMPOSIÇÃO DO CAPITAL SOCIAL

Número de Ações (Unidades)	1 - TRIMESTRE ATUAL 31/03/2003	2 - TRIMESTRE ANTERIOR 31/12/2002	3 - IGUAL TRIMESTRE EX. ANTERIOR 31/03/2002
Do Capital Integralizado			
1 - Ordinárias	317.049.392	317.049.392	317.049.392
2 - Preferenciais	601.750.949	601.750.949	601.750.949
3 - Total	918.800.341	918.800.341	918.800.341
Em Tesouraria			
4 - Ordinárias	221.829	221.829	221.829
5 - Preferenciais	895.216	895.216	895.216
6 - Total	1.117.045	1.117.045	1.117.045

01.06 - CARACTERÍSTICAS DA EMPRESA

1 - TIPO DE EMPRESA Empresa Comercial, Industrial e Outras
2 - TIPO DE SITUAÇÃO Operacional
3 - NATUREZA DO CONTROLE ACIONÁRIO Privada Nacional
4 - CÓDIGO ATIVIDADE 1160100 - Indústria de Papel e Celulose
5 - ATIVIDADE PRINCIPAL Ind. papel, celulose, embalagem, florest. e reflorest.
6 - TIPO DE CONSOLIDADO Total
7 - TIPO DO RELATÓRIO DOS AUDITORES Com Ressalva

01.07 - SOCIEDADES NÃO INCLUÍDAS NAS DEMONSTRAÇÕES FINANCEIRAS CONSOLIDADAS

1 - ITEM	2 - CNPJ	3 - DENOMINAÇÃO SOCIAL
----------	----------	------------------------

01.08 - PROVENTOS EM DINHEIRO DELIBERADOS E/OU PAGOS DURANTE E APÓS O TRIMESTRE

1 - ITEM	2 - EVENTO	3 - APROVAÇÃO	4 - PROVENTO	5 - INÍCIO PGTO.	6 - ESPÉCIE E CLASSE DE AÇÃO	7 - VALOR DO PROVENTO P/ AÇÃO
----------	------------	---------------	--------------	------------------	------------------------------	-------------------------------

01.01 - IDENTIFICAÇÃO

1 - CÓDIGO CVM -	2 - DENOMINAÇÃO SOCIAL	3 - CNPJ . . / -
---------------------	------------------------	---------------------

01.09 - CAPITAL SOCIAL SUBSCRITO E ALTERAÇÕES NO EXERCÍCIO SOCIAL EM CURSO

1- ITEM	2 - DATA DA ALTERAÇÃO	3 - VALOR DO CAPITAL SOCIAL (Reais Mil)	4 - VALOR DA ALTERAÇÃO (Reais Mil)	5 - ORIGEM DA ALTERAÇÃO	7 - QUANTIDADE DE AÇÕES EMITIDAS (Unidades)	8 - PREÇO DA AÇÃO NA EMISSÃO (Reais)
---------	-----------------------	--	---------------------------------------	-------------------------	--	---

01.10 - DIRETOR DE RELAÇÕES COM INVESTIDORES

1 - DATA 28/04/2003	2 - ASSINATURA
------------------------	----------------

01.01 - IDENTIFICAÇÃO

1 - CÓDIGO CVM 01265-3	2 - DENOMINAÇÃO SOCIAL KLABIN S.A.	3 - CNPJ 89.637.490/0001-45
---------------------------	---------------------------------------	--------------------------------

02.01 - BALANÇO PATRIMONIAL ATIVO (Reais Mil)

1 - CÓDIGO	2 - DESCRIÇÃO	3 - 31/03/2003	4 - 31/12/2002
1	Ativo Total	4.912.468	4.845.667
1.01	Ativo Circulante	990.081	894.540
1.01.01	Disponibilidades	62.633	56.893
1.01.01.01	Caixa e bancos	51.611	54.348
1.01.01.02	Aplicações financeiras	11.022	2.545
1.01.02	Créditos	565.242	518.178
1.01.02.01	Clientes	487.458	503.093
1.01.02.02	Cambiais e duplicatas descontadas	(177.402)	(241.158)
1.01.02.03	Provisão contas de liquidação duvidosa	(15.528)	(16.072)
1.01.02.04	Empresas controladas e ligadas	270.714	272.315
1.01.03	Estoques	255.244	229.733
1.01.04	Outros	106.962	89.736
1.01.04.01	Impostos e contribuições a recuperar	62.258	51.465
1.01.04.02	Despesas antecipadas	19.232	21.762
1.01.04.03	Demais contas a receber	25.472	16.509
1.02	Ativo Realizável a Longo Prazo	1.111.266	1.103.553
1.02.01	Créditos Diversos	0	0
1.02.02	Créditos com Pessoas Ligadas	670.112	668.202
1.02.02.01	Com Coligadas	0	0
1.02.02.02	Com Controladas	670.112	668.202
1.02.02.03	Com Outras Pessoas Ligadas	0	0
1.02.03	Outros	441.154	435.351
1.02.03.01	Imposto renda e contrib. social diferido	263.522	267.548
1.02.03.02	Depósitos judiciais	127.306	117.078
1.02.03.03	Impostos a compensar	22.928	21.651
1.02.03.04	Despesas antecipadas	6.119	7.393
1.02.03.05	Demais contas a receber	21.279	21.681
1.03	Ativo Permanente	2.811.121	2.847.574
1.03.01	Investimentos	833.553	841.449
1.03.01.01	Participações em Coligadas	16.704	16.772
1.03.01.02	Participações em Controladas	812.811	820.639
1.03.01.03	Outros Investimentos	4.038	4.038
1.03.02	Imobilizado	1.787.934	1.801.820
1.03.03	Diferido	189.634	204.305

01.01 - IDENTIFICAÇÃO

1 - CÓDIGO CVM	2 - DENOMINAÇÃO SOCIAL	3 - CNPJ
01265-3	KLABIN S.A.	89.637.490/0001-45

02.02 - BALANÇO PATRIMONIAL PASSIVO (Reais Mil)

1 - CÓDIGO	2 - DESCRIÇÃO	3 - 31/03/2003	4 - 31/12/2002
2	Passivo Total	4.912.468	4.845.667
2.01	Passivo Circulante	2.052.861	1.977.578
2.01.01	Empréstimos e Financiamentos	994.297	1.033.797
2.01.02	Debêntures	524.206	482.705
2.01.03	Fornecedores	183.986	182.716
2.01.04	Impostos, Taxas e Contribuições	57.638	25.877
2.01.04.01	Impostos a recolher	21.934	24.021
2.01.04.02	Prov. imp. renda e contrib. social	35.704	1.856
2.01.05	Dividendos a Pagar	0	0
2.01.06	Provisões	0	0
2.01.07	Dívidas com Pessoas Ligadas	200.408	140.010
2.01.08	Outros	92.326	112.473
2.01.08.01	Salários, férias e encargos sociais	38.018	51.008
2.01.08.02	Demais contas a pagar	54.308	61.465
2.02	Passivo Exigível a Longo Prazo	1.711.755	1.779.312
2.02.01	Empréstimos e Financiamentos	879.024	980.683
2.02.02	Debêntures	564.000	564.000
2.02.03	Provisões	0	0
2.02.04	Dívidas com Pessoas Ligadas	25.689	6.263
2.02.05	Outros	243.042	228.366
2.02.05.01	Imp. renda e contrib. social diferidos	7.886	8.231
2.02.05.02	Provisão para contingências	203.828	191.418
2.02.05.03	Demais contas a pagar	31.328	28.717
2.03	Resultados de Exercícios Futuros	0	5.211
2.03.01	Arrendamento empresa controlada conjunto	0	5.211
2.05	Patrimônio Líquido	1.147.852	1.083.566
2.05.01	Capital Social Realizado	800.000	800.000
2.05.02	Reservas de Capital	194.892	193.632
2.05.02.01	Especial Lei 8200/91	83.986	83.986
2.05.02.02	Ágio na emissão de ações	109.646	109.646
2.05.02.03	Incentivos fiscais	1.260	0
2.05.03	Reservas de Reavaliação	93.262	93.799
2.05.03.01	Ativos Próprios	93.262	93.799
2.05.03.02	Controladas/Coligadas	0	0
2.05.04	Reservas de Lucro	(3.865)	(3.865)
2.05.04.01	Legal	0	0
2.05.04.02	Estatutária	0	0
2.05.04.03	Para Contingências	0	0
2.05.04.04	De Lucros a Realizar	0	0
2.05.04.05	Retenção de Lucros	0	0
2.05.04.06	Especial p/ Dividendos Não Distribuídos	0	0

01.01 - IDENTIFICAÇÃO

1 - CÓDIGO CVM 01265-3	2 - DENOMINAÇÃO SOCIAL KLABIN S.A.	3 - CNPJ 89.637.490/0001-45
---------------------------	---------------------------------------	--------------------------------

02.02 - BALANÇO PATRIMONIAL PASSIVO (Reais Mil)

1 - CÓDIGO	2 - DESCRIÇÃO	3 -31/03/2003	4 -31/12/2002
2.05.04.07	Outras Reservas de Lucro	(3.865)	(3.865)
2.05.04.07.01	Ações em tesouraria	(3.865)	(3.865)
2.05.05	Lucros/Prejuízos Acumulados	63.563	0

01.01 - IDENTIFICAÇÃO

1 - CÓDIGO CVM 01265-3	2 - DENOMINAÇÃO SOCIAL KLABIN S.A.	3 - CNPJ 89.637.490/0001-45
---------------------------	---------------------------------------	--------------------------------

03.01 - DEMONSTRAÇÃO DO RESULTADO (Reais Mil)

1 - CÓDIGO	2 - DESCRIÇÃO	3 - 01/01/2003 a 31/03/2003	4 - 01/01/2003 a 31/03/2003	5 - 01/01/2002 a 31/03/2002	6 - 01/01/2002 a 31/03/2002
3.01	Receita Bruta de Vendas e/ou Serviços	861.316	861.316	559.765	559.765
3.02	Deduções da Receita Bruta	(91.104)	(91.104)	(61.096)	(61.096)
3.03	Receita Líquida de Vendas e/ou Serviços	770.212	770.212	498.669	498.669
3.04	Custo de Bens e/ou Serviços Vendidos	(382.776)	(382.776)	(299.868)	(299.868)
3.05	Resultado Bruto	387.436	387.436	198.801	198.801
3.06	Despesas/Receitas Operacionais	(288.033)	(288.033)	(190.291)	(190.291)
3.06.01	Com Vendas	(74.968)	(74.968)	(55.419)	(55.419)
3.06.02	Gerais e Administrativas	(30.475)	(30.475)	(35.877)	(35.877)
3.06.03	Financeiras	(166.508)	(166.508)	(79.729)	(79.729)
3.06.03.01	Receitas Financeiras	(8.888)	(8.888)	2.269	2.269
3.06.03.02	Despesas Financeiras	(157.620)	(157.620)	(81.998)	(81.998)
3.06.04	Outras Receitas Operacionais	14.440	14.440	6.601	6.601
3.06.05	Outras Despesas Operacionais	(22.815)	(22.815)	(18.668)	(18.668)
3.06.06	Resultado da Equivalência Patrimonial	(7.707)	(7.707)	(7.199)	(7.199)
3.07	Resultado Operacional	99.403	99.403	8.510	8.510
3.08	Resultado Não Operacional	1.151	1.151	(496)	(496)
3.08.01	Receitas	1.156	1.156	0	0
3.08.02	Despesas	(5)	(5)	(496)	(496)
3.09	Resultado Antes Tributação/Participações	100.554	100.554	8.014	8.014
3.10	Provisão para IR e Contribuição Social	(33.666)	(33.666)	(8.440)	(8.440)
3.11	IR Diferido	(3.680)	(3.680)	8.064	8.064
3.12	Participações/Contribuições Estatutárias	0	0	0	0
3.12.01	Participações	0	0	0	0
3.12.02	Contribuições	0	0	0	0
3.13	Reversão dos Juros sobre Capital Próprio	0	0	0	0
3.15	Lucro/Prejuízo do Período	63.208	63.208	7.638	7.638

01.01 - IDENTIFICAÇÃO

1 - CÓDIGO CVM 01265-3	2 - DENOMINAÇÃO SOCIAL KLABIN S.A.	3 - CNPJ 89.637.490/0001-45
---------------------------	---------------------------------------	--------------------------------

03.01 - DEMONSTRAÇÃO DO RESULTADO (Reais Mil)

1 - CÓDIGO	2 - DESCRIÇÃO	3 - 01/01/2003 a 31/03/2003	4 - 01/01/2003 a 31/03/2003	5 - 01/01/2002 a 31/03/2002	6 - 01/01/2002 a 31/03/2002
	NÚMERO AÇÕES, EX-TESOURARIA (Unidades)	917.683.296	917.683.296	917.683.296	917.683.296
	LUCRO POR AÇÃO (Reais)	0,06888	0,06888	0,00832	0,00832
	PREJUÍZO POR AÇÃO (Reais)				

01.01 - IDENTIFICAÇÃO

1 - CÓDIGO CVM 01265-3	2 - DENOMINAÇÃO SOCIAL KLABIN S.A.	3 - CNPJ 89.637.490/0001-45
---------------------------	---------------------------------------	--------------------------------

08.01 - BALANÇO PATRIMONIAL ATIVO CONSOLIDADO (Reais Mil)

1 - CÓDIGO	2 - DESCRIÇÃO	3 - 31/03/2003	4 - 31/12/2002
1	Ativo Total	4.828.892	4.745.927
1.01	Ativo Circulante	1.139.020	1.021.844
1.01.01	Disponibilidades	115.381	119.823
1.01.01.01	Caixa e bancos	64.736	60.952
1.01.01.02	Aplicações financeiras	50.645	58.871
1.01.02	Créditos	550.329	473.035
1.01.02.01	Clientes	688.433	680.899
1.01.02.02	Cambiais e duplicatas descontadas	(150.347)	(220.563)
1.01.02.03	Provisão contas de liquidação duvidosa	(30.517)	(25.650)
1.01.02.04	Empresas controladas e coligadas	42.760	38.349
1.01.03	Estoques	318.261	291.805
1.01.04	Outros	155.049	137.181
1.01.04.01	Impostos e contribuições a recuperar	104.104	90.016
1.01.04.02	Despesas antecipadas	20.281	23.681
1.01.04.03	Demais contas a receber	30.664	23.484
1.02	Ativo Realizável a Longo Prazo	482.604	480.342
1.02.01	Créditos Diversos	0	0
1.02.02	Créditos com Pessoas Ligadas	7.974	8.313
1.02.02.01	Com Coligadas	0	0
1.02.02.02	Com Controladas	7.974	8.313
1.02.02.03	Com Outras Pessoas Ligadas	0	0
1.02.03	Outros	474.630	472.029
1.02.03.01	Imp. renda e contrib. social diferidos	282.186	281.457
1.02.03.02	Depósitos judiciais	130.588	120.254
1.02.03.03	Impostos a compensar	26.072	25.151
1.02.03.04	Despesas antecipadas	6.119	14.734
1.02.03.05	Demais contas a receber	29.665	30.433
1.03	Ativo Permanente	3.207.268	3.243.741
1.03.01	Investimentos	68.564	70.225
1.03.01.01	Participações em Coligadas	16.704	16.772
1.03.01.02	Participações em Controladas	33.818	35.304
1.03.01.03	Outros Investimentos	18.042	18.149
1.03.02	Imobilizado	2.904.027	2.921.101
1.03.03	Diferido	234.677	252.415

01.01 - IDENTIFICAÇÃO

1 - CÓDIGO CVM	2 - DENOMINAÇÃO SOCIAL	3 - CNPJ
01265-3	KLABIN S.A.	89.637.490/0001-45

08.02 - BALANÇO PATRIMONIAL PASSIVO CONSOLIDADO (Reais Mil)

1 - CÓDIGO	2 - DESCRIÇÃO	3 - 31/03/2003	4 - 31/12/2002
2	Passivo Total	4.828.892	4.745.927
2.01	Passivo Circulante	2.096.448	2.031.405
2.01.01	Empréstimos e Financiamentos	1.131.503	1.135.431
2.01.02	Debêntures	524.206	482.705
2.01.03	Fornecedores	246.042	231.842
2.01.04	Impostos, Taxas e Contribuições	69.655	36.298
2.01.04.01	Impostos a recolher	30.727	32.510
2.01.04.02	Provisão p/ imp. renda e contrib. social	38.928	3.788
2.01.05	Dividendos a Pagar	0	0
2.01.06	Provisões	0	0
2.01.07	Dívidas com Pessoas Ligadas	217	0
2.01.08	Outros	124.825	145.129
2.01.08.01	Salários, férias e encargos sociais	43.169	56.133
2.01.08.02	Demais contas a pagar	81.656	88.996
2.02	Passivo Exigível a Longo Prazo	1.521.739	1.566.618
2.02.01	Empréstimos e Financiamentos	701.849	758.566
2.02.02	Debêntures	564.000	564.000
2.02.03	Provisões	0	0
2.02.04	Dívidas com Pessoas Ligadas	0	0
2.02.05	Outros	255.890	244.052
2.02.05.01	Imp. renda e contrib. social diferidos	7.886	8.231
2.02.05.02	Provisão para contingências	215.113	199.471
2.02.05.03	Demais contas a pagar	32.891	36.350
2.03	Resultados de Exercícios Futuros	0	2.605
2.03.01	Arrendamento empresa controlada conjunto	0	2.605
2.04	Participações Minoritárias	62.853	61.733
2.05	Patrimônio Líquido	1.147.852	1.083.566
2.05.01	Capital Social Realizado	800.000	800.000
2.05.02	Reservas de Capital	194.892	193.632
2.05.02.01	Especial Lei 8200/91	83.986	83.986
2.05.02.02	Ágio na emissão de ações	109.646	109.646
2.05.02.03	Incentivos fiscais	1.260	0
2.05.03	Reservas de Reavaliação	93.262	93.799
2.05.03.01	Ativos Próprios	93.262	93.799
2.05.03.02	Controladas/Coligadas	0	0
2.05.04	Reservas de Lucro	(3.865)	(3.865)
2.05.04.01	Legal	0	0
2.05.04.02	Estatutária	0	0
2.05.04.03	Para Contingências	0	0
2.05.04.04	De Lucros a Realizar	0	0
2.05.04.05	Retenção de Lucros	0	0

01.01 - IDENTIFICAÇÃO

1 - CÓDIGO CVM 01265-3	2 - DENOMINAÇÃO SOCIAL KLABIN S.A.	3 - CNPJ 89.637.490/0001-45
---------------------------	---------------------------------------	--------------------------------

08.02 - BALANÇO PATRIMONIAL PASSIVO CONSOLIDADO (Reais Mil)

1 - CÓDIGO	2 - DESCRIÇÃO	3 -31/03/2003	4 -31/12/2002
2.05.04.06	Especial p/ Dividendos Não Distribuídos	0	0
2.05.04.07	Outras Reservas de Lucro	(3.865)	(3.865)
2.05.04.07.01	Ações em tesouraria	(3.865)	(3.865)
2.05.05	Lucros/Prejuízos Acumulados	63.563	0

01.01 - IDENTIFICAÇÃO

1 - CÓDIGO CVM	2 - DENOMINAÇÃO SOCIAL	3 - CNPJ
01265-3	KLABIN S.A.	89.637.490/0001-45

09.01 - DEMONSTRAÇÃO DO RESULTADO CONSOLIDADO (Reais Mil)

1 - CÓDIGO	2 - DESCRIÇÃO	3 - 01/01/2003 a 31/03/2003	4 - 01/01/2003 a 31/03/2003	5 - 01/01/2002 a 31/03/2002	6 - 01/01/2002 a 31/03/2002
3.01	Receita Bruta de Vendas e/ou Serviços	979.721	979.721	630.484	630.484
3.02	Deduções da Receita Bruta	(111.242)	(111.242)	(72.465)	(72.465)
3.03	Receita Líquida de Vendas e/ou Serviços	868.479	868.479	558.019	558.019
3.04	Custo de Bens e/ou Serviços Vendidos	(434.818)	(434.818)	(322.941)	(322.941)
3.05	Resultado Bruto	433.661	433.661	235.078	235.078
3.06	Despesas/Receitas Operacionais	(333.361)	(333.361)	(222.257)	(222.257)
3.06.01	Com Vendas	(113.981)	(113.981)	(77.406)	(77.406)
3.06.02	Gerais e Administrativas	(35.907)	(35.907)	(40.133)	(40.133)
3.06.03	Financeiras	(175.789)	(175.789)	(91.350)	(91.350)
3.06.03.01	Receitas Financeiras	3.115	3.115	6.217	6.217
3.06.03.02	Despesas Financeiras	(178.904)	(178.904)	(97.567)	(97.567)
3.06.04	Outras Receitas Operacionais	11.798	11.798	3.300	3.300
3.06.05	Outras Despesas Operacionais	(19.415)	(19.415)	(16.843)	(16.843)
3.06.06	Resultado da Equivalência Patrimonial	(67)	(67)	175	175
3.07	Resultado Operacional	100.300	100.300	12.821	12.821
3.08	Resultado Não Operacional	1.268	1.268	(3.898)	(3.898)
3.08.01	Receitas	1.379	1.379	0	0
3.08.02	Despesas	(111)	(111)	(3.898)	(3.898)
3.09	Resultado Antes Tributação/Participações	101.568	101.568	8.923	8.923
3.10	Provisão para IR e Contribuição Social	(36.477)	(36.477)	(9.861)	(9.861)
3.11	IR Diferido	(1.043)	(1.043)	8.799	8.799
3.12	Participações/Contribuições Estatutárias	0	0	0	0
3.12.01	Participações	0	0	0	0
3.12.02	Contribuições	0	0	0	0
3.13	Reversão dos Juros sobre Capital Próprio	0	0	0	0
3.14	Participações Minoritárias	(840)	(840)	(223)	(223)
3.15	Lucro/Prejuízo do Período	63.208	63.208	7.638	7.638

01.01 - IDENTIFICAÇÃO

1 - CÓDIGO CVM 01265-3	2 - DENOMINAÇÃO SOCIAL KLABIN S.A.	3 - CNPJ 89.637.490/0001-45
---------------------------	---------------------------------------	--------------------------------

09.01 - DEMONSTRAÇÃO DO RESULTADO CONSOLIDADO (Reais Mil)

1 - CÓDIGO	2 - DESCRIÇÃO	3 - 01/01/2003 a 31/03/2003	4 - 01/01/2003 a 31/03/2003	5 - 01/01/2002 a 31/03/2002	6 - 01/01/2002 a 31/03/2002
	NÚMERO AÇÕES, EX-TESOURARIA (Unidades)	917.683.296	917.683.296	917.683.296	917.683.296
	LUCRO POR AÇÃO (Reais)	0,06888	0,06888	0,00832	0,00832
	PREJUÍZO POR AÇÃO (Reais)				

1 CONTEXTO OPERACIONAL

As Notas Explicativas estão sendo apresentadas em milhares de reais, exceto quando demonstradas em centavos.

A Klabin S.A. e controladas atuam nos seguintes segmentos da indústria de celulose e papel para atendimento aos mercados interno (63% da receita líquida) e externo (37%): reflorestamento e madeira, celulose branqueada de eucalipto, celulose solúvel e especiais, papel imprensa (atividade descontinuada), papel de impressão, papéis sanitários, papéis de embalagem, sacos de papel, envelopes e caixas de papelão ondulado. Suas atividades são plenamente integradas desde o florestamento até a fabricação dos produtos finais.

Até 31 de março de 2003, a Klabin atuava no segmento de papel imprensa por intermédio da Norske Skog Klabin Comércio e Indústria Ltda. (NSK), joint-venture na qual a Klabin detinha uma participação de 50%, estabelecida com a Norske Skog do Brasil Ltda., empresa controlada da norueguesa Norske Skogindustrier ASA.

Conforme previsto no "Acordo de quotistas (Norske Skog - Klabin)" datado de 25 de fevereiro de 2000, em 31 de março de 2003 foi paralisada a produção de papel imprensa da NSK, tendo as correspondentes máquinas e equipamentos até então utilizados no processo produtivo sido convertidas para a produção de embalagens pela Klabin. Ainda nos termos do referido acordo, a Klabin exercerá seu direito de vender à Norske Skog do Brasil Ltda., as quotas representativas da participação da Klabin no capital da joint venture pelo valor equivalente em dólares norte-americanos a cerca de R\$ 56.500 (US\$ 18,800), já ajustado nos termos do acordo. Em 8 de abril de 2003, a Klabin recebeu o montante de R\$ 30.011 (US\$ 9,500) em dinheiro a título de adiantamento de parte do pagamento pela opção de venda. Parte do pagamento remanescente se dará mediante transferência de créditos de impostos da NSK em favor da Klabin.

A atuação da Klabin no negócio de papéis descartáveis é conduzida principalmente por meio da Klabin Kimberly S.A., joint-venture formada com a Kimberly-Clark em maio de 1998, que dispõe de quatro fábricas de produtos descartáveis localizadas nos Estados de Santa Catarina, São Paulo e Bahia.

Nos termos do "Acordo de Acionistas" que regulamenta as atividades da Klabin Kimberly, durante os meses de abril, maio e junho de 2003, 2004, 2005 ou 2006 ("período de opção") a Klabin terá o direito de vender à Kimberly Clark a totalidade das ações de sua titularidade na Klabin Kimberly.

Conforme descrito da Nota 10(c), de acordo com a Escritura de Emissão de Debêntures, a Klabin está obrigada a exercer sua opção de venda das ações da Klabin Kimberly à Kimberly Clark, até 30 de junho de 2003.

2 REESTRUTURAÇÃO FINANCEIRA

Em razão da deterioração do cenário econômico brasileiro e internacional que agravou-se ao final de 2002, a Klabin encontrou dificuldades para refinar suas dívidas junto aos seus credores, particularmente os internacionais. Adicionalmente, a situação financeira da Klabin foi prejudicada pela valorização do dólar norte-americano frente à moeda nacional (52% no ano de 2002), ocorrida sobretudo no segundo semestre de 2002, o que provocou um substancial aumento do seu endividamento expresso em Reais.

Em resposta a essa situação, a Klabin implementou uma reestruturação de seu passivo local e internacional, que incluiu a emissão de 10.360 debêntures de 4ª emissão, 1ª e 2ª séries no valor total de R\$ 1.036.000, realizada em 15 de dezembro de 2002. Desse montante, o valor de R\$ 472.000 referente à 1ª série é vencível em 15 de outubro de 2004, vencendo o valor remanescente, R\$ 564.000, correspondente às debêntures de 2ª série, em 15 de dezembro de 2005 (vide Nota 10 para maiores detalhes sobre as debêntures, inclusive quanto à garantias e obrigações acessórias da Klabin).

Essa reestruturação resultou numa redução substancial do passivo da Klabin indexado ao dólar norte-americano, sempre sujeito a alta volatilidade, tal como verificado ao longo do exercício de 2002.

Adicionalmente, as seguintes iniciativas têm sido viabilizadas no sentido de reforçar o capital de giro da companhia:

- i) incremento da geração de caixa operacional como resultado de (a) contínuo estímulo às operações de exportação de celulose de mercado, kraftliner e outros produtos; (b) melhoria dos preços praticados no mercado interno;
- ii) alienação de ativos em montante considerado suficiente à complementação das necessidades do capital de giro da Klabin e à satisfação das obrigações relacionadas à emissão das debêntures (conforme detalhado na Nota 10).

A administração da Klabin acredita que a reestruturação do passivo financeiro da companhia e a implementação das iniciativas de reforço de capital de giro, conforme discutido acima, trarão uma solução de longo prazo no sentido do equacionamento da situação financeira da companhia. Em 31 de março de 2003, os passivos circulantes da Klabin superam os ativos circulantes consolidados em R\$ 957.428 (31 de dezembro de 2002 – R\$ 1.009.561).

3 PRINCIPAIS PRÁTICAS CONTÁBEIS

(a) Princípios contábeis aplicados

As informações trimestrais são apresentadas de acordo com os princípios contábeis previstos na legislação societária brasileira e foram elaboradas segundo princípios, métodos e critérios uniformes em relação àqueles adotados na elaboração das Demonstrações Financeiras do exercício findo em 31 de dezembro de 2002.

(b) Consolidação das demonstrações financeiras de sociedades controladas em conjunto

De acordo com o disposto na Instrução CVM nº 247/96, está sendo efetuada a consolidação proporcional das demonstrações financeiras das sociedades controladas em conjunto – Klabin Kimberly S.A., KCK Tissue S.A. e Norske Skog Klabin Comércio e Indústria Ltda.. A participação da companhia nessas investidas é de 50%.

O balanço patrimonial e a demonstração de resultado sumários das referidas controladas em conjunto encontram-se demonstrados a seguir:

BALANÇO PATRIMONIAL

	Consolidado				Norske Skog Klabin	
	Klabin Kimberly S.A.		KCK Tissue S.A.		Com. Ind. Ltda.	
	31/03/2003	31/12/2002	31/03/2003	31/12/2002	31/03/2003	31/12/2002
ATIVO						
Circulante	197.099	159.161	30.623	27.719	93.618	91.845
Realizável a longo prazo	25.511	19.325			3.888	14.943
Permanente	262.491	252.085	75.023	69.456		213
	485.101	430.571	105.646	97.175	97.506	107.001
PASSIVO						
Circulante	211.915	157.603	52.611	51.359	108.090	87.342
Exigível a longo prazo	25.527	23.684	10.934	10.666		
Participação minoritária	247	263				
Patrimônio líquido (passivo descoberto)	247.412	249.021	42.101	35.150	(10.584)	19.659
	485.101	430.571	105.646	97.175	97.506	107.001

DEMONSTRAÇÃO DO RESULTADO PERÍODOS FIMOS EM:

	Consolidado				Norske Skog Klabin	
	Klabin Kimberly S.A.		KCK Tissue S.A.		Com. Ind. Ltda.	
	31/03/2003	31/03/2002	31/03/2003	31/03/2002	31/03/2003	31/03/2002
Receita líquida das vendas	148.718	94.814	11.723	11.576	45.719	27.606
Custo dos produtos vendidos	(98.992)	(63.992)	(9.781)	(5.538)	(47.796)	(23.641)
Lucro bruto	49.726	30.822	1.942	6.038	(2.077)	3.965
Despesas operacionais	(46.390)	(33.226)	(1.126)	(5.631)	(28.846)	(1.796)
Resultado financeiro	(5.546)	(2.070)	3.275	(4.670)	(2.734)	(449)
Resultado operacional	(2.210)	(4.474)	4.091	(4.263)	(33.657)	1.720
Receitas (despesas) não op.	246	(32)			(213)	
Contrib. social / imposto de renda	338	1.210			3.627	(592)
Participação minoritária	16	(2)				
Resultado líquido do período	(1.610)	(3.298)	4.091	(4.263)	(30.243)	1.128

4 CAIXA RESTRITO

Encontra-se classificado em aplicações financeiras os montantes de R\$ 10.451 - controladora e R\$ 40.950 - consolidado (31 de dezembro de 2002 -R\$ 44.395 - consolidado), vinculados em garantia de empréstimos.

5 IMPOSTO DE RENDA E CONTRIBUIÇÃO SOCIAL

(a) Natureza e expectativa de realização ou liquidação dos tributos diferidos

	31/03/2003		31/12/2002	
	Imposto de renda	Contribuição Social	Imposto de renda	Contribuição Social
Controladora				
Provisões não dedutíveis	84.324	24.037	73.390	26.420
Tributos em discussão judicial	34.474		32.241	
Prejuízos fiscais e bases negativas	84.487	36.200	97.029	38.468
Ativo realizável a longo prazo	203.285	60.237	202.660	64.888
Depreciação acelerada incentivada	6.919	967	7.264	967
Passivo exigível a longo prazo	6.919	967	7.264	967
Consolidado				
Provisões não dedutíveis	84.324	24.634	73.486	27.080
Tributos em discussão judicial	34.474		32.241	
Prejuízos fiscais e bases negativas	91.286	45.524	101.841	46.809
Ativo realizável a longo prazo	210.084	70.158	207.568	73.889
Depreciação acelerada incentivada	6.919	967	7.264	967
Passivo exigível a longo prazo	6.919	967	7.264	967

A composição do ativo realizável a longo prazo acima, referente a 2003, não contempla os créditos sobre adições temporárias no valor de R\$ 1.944 da Norske Skog Klabin Comércio e Indústria Ltda., que espera-se seja realizado no processo de cisão da empresa, com transferência do ativo para a Norske Skog do Brasil Ltda.

Os créditos relativos às provisões não dedutíveis, referentes principalmente a créditos de difícil liquidação, contingências trabalhistas e tributárias, e tributos em discussão judicial serão realizados à medida em que os processos correspondentes sejam concluídos.

A administração, com base em orçamento e plano de negócios aprovados pelo conselho fiscal e pelo conselho de administração, espera que os créditos relativos a prejuízos fiscais e bases negativas de contribuição social sejam realizados durante os exercícios de 2003 a 2007, conforme demonstrado a seguir:

	31/03/2003		31/12/2002	
	Imposto de Renda	Contribuição Social	Imposto de Renda	Contribuição Social
	Controladora			
2003	39.169	14.101	39.169	14.101
2004	51.328	18.478	51.328	18.478
2005	59.167	21.300	59.167	21.300
2006	49.306	6.358	49.306	11.009
2007	4.315		3.690	
	203.285	60.237	202.660	64.888
	Consolidado			
2003	39.169	15.256	39.265	15.291
2004	51.641	20.059	51.641	20.059
2005	59.514	22.875	59.514	22.875
2006	49.595	7.670	49.595	12.322
2007	10.165	4.298	7.553	3.342
	210.084	70.158	207.568	73.889

(b) Conciliação do imposto de renda e da contribuição social com o resultado da aplicação direta da alíquota dos respectivos tributos sobre o resultado societário

(i) Controladora

	31/03/2003		31/03/2002	
	Imposto de renda	Contrib. Social	Imposto de renda	Contrib. Social
Resultado antes do imposto de renda e contribuição social	100.554	100.554	8.014	8.014
Alíquota	25%	9%	25%	9%
	25.139	9.050	2.004	721
Imposto de renda e contribuição social no resultado:				
. Corrente	28.422	5.244	7.225	1.215
. Diferido	(970)	4.650	(7.701)	(363)
	27.452	9.894	(476)	852
Diferença	2.313	844	(2.480)	131
Conciliação:				
Adições permanentes				
. Resultado de equivalência patrimonial	7.707	7.707	7.199	7.199
. Contribuição previdência privada			2.476	2.476
. Realização da correção monetária especial	501	501	825	825
. Doações e brindes	1.152	1.152	676	676
. Royalties indedutíveis	1.267		880	
. Ágio amortizado	1.450		1.450	
. Outros	19		258	254
	12.096	9.360	13.764	11.430
Alíquota	25%	9%	25%	9%
Total adições permanentes	3.024	842	3.441	1.029
Dedução incentivos fiscais - PAT	(705)			
Constituição empresas incorporadas			(5.796)	(921)
Outros	(6)	2	(125)	23
	2.313	844	(2.480)	131

(ii) Consolidado

	31/03/2003		31/03/2002	
	Imposto de renda	Contrib. Social	Imposto de renda	Contrib. Social
Resultado antes do imposto de renda e contribuição social	101.568	101.568	8.923	8.923
Alíquota	25%	9%	25%	9%
	25.392	9.141	2.231	803
Imposto de renda e contribuição social no resultado:				
. Corrente	30.679	5.798	8.274	1.587
. Diferido	(2.975)	4.018	(8.190)	(609)
	27.704	9.816	84	978
Diferença	2.312	675	(2.147)	175
Conciliação:				
Adições (exclusões) permanentes				
. Resultado de equivalência patrimonial	67	67	(175)	(175)
. Contribuição previdência privada	10	10	2.733	2.733
. Realização da correção monetária especial	501	501	828	828
. Doações e brindes	1.204	1.204	691	691
. Ágio amortizado	1.450		1.450	
. Royalties	9.982		1.779	
. Outros	46		287	257
	13.260	1.782	7.593	4.334
Alíquota	25%	9%	25%	9%
Total adições (exclusões) permanentes	3.315	160	1.898	390
Crédito fiscal diferido não constituído	1.107	1.102	1.786	578
Constituição empresas incorporadas			(5.796)	(921)
Efeitos tributários sobre variação cambial de investimentos no exterior	796	287		
Compensação prejuízos fiscais e bases não constituídas	(133)	(117)	(279)	(42)
Eliminação de lucros não tributados no exterior	(1.998)	(745)		
Dedução incentivos fiscais - PAT	(705)			
Outros	(70)	(12)	244	170
	2.312	675	(2.147)	175

6 INVESTIMENTOS EM EMPRESAS CONTROLADAS E COLIGADAS

<u>Em 31 de março de 2003</u>	Controladora		
	Percentual de participação direta/indireta	Investimento	Equivalência patrimonial acumulada no período
Klabin Riocell Limited	99,90	63.590	(2.494)
Klabin Bacell S.A.	81,71	304.477	3.777
Riocell S.A.	100,00	69.555	(389)
Mirca Limited	100,00	172.324	(3.920)
Klabin Kimberly S.A.	50,00	123.706	(805)
KCK Tissue S.A.	50,00	21.052	3.476
Norske Skog Klabin Com. e Ind. Ltda.	50,00		(9.831)
Klabin Argentina S.A.	100,00	38.152	2.775
Norcell S.A.	13,85	14.946	(66)
Outras		21.713	(230)
		829.515	(7.707)

(a) Investimento na Riocell S.A.

Como parte da estruturação das garantias constituídas em favor dos debenturistas da 4ª emissão - 2ª série (vide Nota 10), em 1º de dezembro de 2002, foi conferida à Riocell S.A. (sociedade estabelecida pela Klabin S.A. para essa finalidade específica) na forma de aumento de capital e integralização das “Debêntures Conversíveis em Ações da Riocell”, nos montantes de R\$ 70.106 e R\$ 619.050, respectivamente, a universalidade dos bens móveis e imóveis que compõem o estabelecimento fabril da unidade de Guaíba-RS. As 61.905 Debêntures têm vencimento em 31 de janeiro de 2005 e são remuneradas à taxa de juros fixos de 1% ao semestre, acrescidos de juros variáveis representados por participação nos lucros da emissora, calculados à taxa de 90% do lucro líquido antes das provisões para imposto de renda e contribuição social.

A Klabin detém 100% do capital total da Riocell S.A., que tem por objeto social a industrialização e comércio de celulose, papel e seus artefatos, inclusive importação e exportação, madeira, agricultura, silvicultura inclusive florestamento e reflorestamento.

Em razão da transferência da unidade fabril acima mencionada, a Klabin S.A. e a Riocell S.A. celebraram um contrato de arrendamento e exploração pelo qual a Klabin S.A. arrendou o estabelecimento industrial (em plena operação, incluindo as atividades de fabricação de celulose e papel) transferido para a Riocell S.A. pelo prazo improrrogável de 6 meses, mediante o pagamento mensal de R\$ 5.000.

Até que a Riocell S.A. passe a operar de forma independente, sua principal fonte de receitas será o recebimento dos valores pagos pela Klabin, de acordo com o Contrato de Arrendamento descrito e mencionado acima. A partir de então, a Riocell deverá ter como principal fonte de receitas a operação e exploração das atividades descritas acima em seu objeto social.

(b) Investimentos na Argentina

Apesar da relativa melhora observada em alguns importantes indicadores da atividade econômica na Argentina ao final de 2002 e ao longo do primeiro trimestre de 2003, notadamente estabilização da taxa de câmbio e reversão da tendência de queda da atividade industrial e comercial, nas atuais circunstâncias, é ainda impraticável determinar com segurança e precisão os efeitos sobre os negócios das investidas KCK Tissue S.A. e Klabin Argentina S.A. resultantes da crise econômica que atravessa aquele país, bem como das medidas econômicas adotadas pelo governo para solucioná-la e seus potenciais efeitos sobre os investimentos mantidos pela Klabin na Argentina em 31 de março de 2003, que totalizam R\$ 59.204 (31 de dezembro de 2002 - R\$ 52.952).

Entretanto, à luz das informações disponíveis no momento da elaboração dessas Informações Trimestrais, a administração não tem expectativa de perdas não contabilizadas.

7 IMOBILIZADO

(i) Controladora

	Taxa anual de depreciação	Custo	Reavaliação	Depreciação e exaustão acumuladas	Depreciação reavaliada acumuladas	Total
Terrenos		95.732	75.989			171.721
Edifícios e construções	4%	264.776	46.053	(105.186)	(29.108)	176.535
Máquinas, equips. e instalações	5% a 20%	2.049.516	98.248	(1.059.835)	(98.235)	989.694
Bens de transporte	20%	50.006		(44.830)		5.176
Móveis e utensílios	10%	16.603		(12.263)		4.340
Computadores e softwares	20%	72.924		(46.634)		26.290
Florestamento e reflorestamento		452.861		(160.490)		292.371
Investimentos em curso		79.473				79.473
Outros	10%	51.688	7.055	(12.131)	(4.278)	42.334
		3.133.579	227.345	(1.441.369)	(131.621)	1.787.934

(ii) Consolidado

	Taxa anual de depreciação	Custo	Reavaliação	Depreciação e exaustão acumuladas	Depreciação reavaliada acumuladas	Total
Terrenos		151.364	75.989			227.353
Edifícios e construções	4%	429.986	46.053	(170.664)	(29.108)	276.267
Máquinas, eqüips. e instalações	5% a 20%	3.385.985	98.248	(1.599.025)	(98.235)	1.786.973
Bens de transporte	20%	54.121		(48.520)		5.601
Móveis e utensílios	10%	25.099		(18.140)		6.959
Computadores e softwares	20%	99.998		(67.809)		32.189
Florestamento e reflorestamento		579.247		(209.570)		369.677
Investimentos em curso		149.434				149.434
Outros	10%	61.927	7.055	(15.130)	(4.278)	49.574
		4.937.161	227.345	(2.128.858)	(131.621)	2.904.027

- (a) Conforme deliberações em Assembléias Gerais realizadas entre 1983 e 1992, foi contabilizada por Indústrias Klabin S.A., incorporada pela Klabin S.A. reavaliação de ativos com base em laudos emitidos por empresas especializadas. Consoante faculdade prevista no Pronunciamento Técnico XXIV do Instituto Brasileiro de Contadores – IBRACON e referendado pela Deliberação CVM nº 183/95, a administração da companhia e das controladas optou por manter registradas as reservas de reavaliação existentes em 30 de junho de 1995.
- (b) Com base nas disposições da Deliberação CVM nº 183/95, a parcela realizada da reavaliação é transferida para lucros acumulados, juntamente com a parcela do imposto de renda e da contribuição social incidentes sobre essa reserva de reavaliação realizada.

8 DIFERIDO

		31 de março de 2003		31 de dezembro de 2002	
		Custo	Amortização acumulada	Líquido	Líquido
<u>Controladora</u>					
Ágio na aquisição de empresas incorporadas:					
. Klamasa Participações S.A.	(i),(ii)	83.836	23.753	60.083	64.274
. Igaras Papéis e Embalagens S.A.	(ii)	186.364	70.591	115.773	125.090
Gastos de implantação	(iii)	88.832	77.301	11.531	12.216
Gastos de reorganização	(iii)	2.484	1.821	663	811
Outros		7.265	5.681	1.584	1.914
		368.781	179.147	189.634	204.305
<u>Consolidado</u>					
Klabin Kimberly S.A.	(iv)	34.720	19.244	15.476	16.964
Klabin Bacell S.A.	(v)	54.625	29.656	24.969	26.266
Klabin Argentina S.A.		12.223	9.786	2.437	2.801
Outras		2.699	538	2.161	2.079
		473.048	238.371	234.677	252.415

- (i) *Corresponde ao valor líquido resultante do ágio e deságio de R\$ 255.332 e R\$ 171.496, respectivamente, que foi incorporado pela Klabin S.A. em conexão com a incorporação da Indústrias Klabin S.A.*
- (ii) *Os valores de ágio estão fundamentados por expectativa de rentabilidade futura e estão sendo amortizados com base nas respectivas projeções de resultados (em até cinco anos)*
- (iii) *Compreende as despesas pré-operacionais das unidades de branqueamento e de cloro-soda da Klabin S.A., que estão sendo amortizadas em dez anos, e despesas de implantação e pré-operacionais de diversos projetos das divisões industriais, que estão sendo amortizadas no prazo de cinco a dez anos.*
- (iv) *Corresponde, substancialmente, ao ágio por rentabilidade futura pago na aquisição da Lalekla S.A., que está sendo amortizado em cinco anos.*
- (v) *Refere-se às despesas da fase inicial de operacionalização da Klabin Bacell S.A., quando o nível de produção com a qualidade desejada obedeceu a uma curva de aprendizagem, que encerrou-se em dezembro de 1997. Está sendo amortizado à taxa de 10% ao ano.*

9 FINANCIAMENTOS

(a) Posição

	<u>Juros Anuais - %</u>	<u>Controladora</u>		
		<u>Curto Prazo</u>	<u>Longo Prazo</u>	<u>Total</u>
<u>Em moeda nacional</u>				
. BNDES	7,0 a 13,0	146.538	396.106	542.644
. FINAME	7,5 a 13,0	15.840	18.510	34.350
. Outros	1,0 a 23,8	247.184	4.542	251.726
		<u>409.562</u>	<u>419.158</u>	<u>828.720</u>
<u>Em moeda estrangeira (**)</u>				
. Financiamento de ativo fixo	1,5 a 12,0	18.775	27.034	45.809
. Eurobônus	11,0	3.443	234.717	238.160
. Financiamentos à exportação	2,6 a 15,9	418.475	246.530	665.005
. Outros	4,0 a 12,0	146.140		146.140
		<u>586.833</u>	<u>508.281</u>	<u>1.095.114</u>
		<u>996.395</u>	<u>927.439</u>	<u>1.923.834</u>
. Contrato de troca de índices - hedge (*)	CDI a 121,5 do CDI	(2.098)	(48.415)	(50.513)
		<u>994.297</u>	<u>879.024</u>	<u>1.873.321</u>
Vencimentos no longo prazo:				
		<u>Financiamentos</u>	<u>Hedge</u>	<u>Total</u>
2004		552.827		552.827
2005		160.354		160.354
2006		99.009		99.009
2007		80.969		80.969
2008		23.259	(48.415)	(25.156)
2009		5.750		5.750
2010		5.271		5.271
		<u>927.439</u>	<u>(48.415)</u>	<u>879.024</u>

	Juros %		Consolidado		
	Média	Anuais	Curto	Longo	Total
	Ponderada		Prazo	Prazo	
<u>Em moeda nacional</u>					
. BNDES	10,7	7,0 a 13,0	147.598	396.106	543.704
. FINAME	10,2	7,5 a 13,0	18.343	21.836	40.179
. Outros	10,6	1,0 a 33,5	277.633	5.633	283.266
			<u>443.574</u>	<u>423.575</u>	<u>867.149</u>
<u>Em moeda estrangeira (**)</u>					
. Financiamento de ativo fixo	6,3	1,5 a 12,0	38.523	52.203	90.726
. Eurobônus	11,0	11,0	1.200	75.965	77.165
. Financiamentos à exportação	5,2	2,6 a 15,9	374.475	198.521	572.996
. Outros	7,3	4,0 a 12,0	275.829		275.829
			<u>690.027</u>	<u>326.689</u>	<u>1.016.716</u>
			<u>1.133.601</u>	<u>750.264</u>	<u>1.883.865</u>
. Contrato de troca de índices - hedge (*)		CDI a 121,5 do CDI	(2.098)	(48.415)	(50.513)
			<u>1.131.503</u>	<u>701.849</u>	<u>1.833.352</u>
Vencimentos no longo prazo:					
		Financiamentos	Hedge	Total	
2004		362.109		362.109	
2005		170.111		170.111	
2006		101.432		101.432	
2007		82.302		82.302	
2008		23.289	(48.415)	(25.126)	
2009		5.750		5.750	
2010		5.271		5.271	
		<u>750.264</u>	<u>(48.415)</u>	<u>701.849</u>	

(*) 96% em US\$ e 4% em EURO.

Em 11 de março de 2003, foi antecipado o resgate do contrato de “swap” com o Banco Votorantin S.A. no valor de US\$ 150 milhões, com vencimento original para dezembro de 2005. Essa operação gerou um ganho financeiro de R\$ 12.889 mil, líquido de imposto de renda.

Nessa mesma data foi efetuado contrato de “swap” de US\$ 100 milhões, com a mesma instituição financeira, e vencimento para fevereiro de 2008.

(b) Garantias

Os encargos financeiros provisionados estão incluídos nas próprias contas de financiamentos, que estão garantidos por estoques, terrenos, edifícios, benfeitorias, máquinas, equipamentos e instalações, bem como por avais e fianças de terceiros.

10 DEBÊNTURES

Conforme mencionado na Nota 2 – Reestruturação Financeira, em 15 de dezembro de 2002 a Klabin emitiu 10.360 Debêntures de sua 4ª emissão. As Debêntures são escriturais e nominativas, não conversíveis em ações, de valor unitário de R\$ 100 e valor total de R\$ 1.036.000, e possuem as seguintes principais características:

(a) Séries e vencimentos

Foram emitidas Debêntures de 1ª Série, no valor de R\$ 472.000, vencíveis em 15 de outubro de 2004 e de 2ª Série, no valor de R\$564.000, vencíveis em 15 de dezembro de 2005.

As Debêntures de 1ª série encontram-se classificadas no passivo circulante dada a obrigação descrita no Item (c.2) abaixo.

(b) Remuneração e pagamentos

As Debêntures serão remuneradas à base de 100% da SELIC, acrescida de uma taxa de 4,5% ao ano, que poderá crescer a 7,5% ao ano, caso a Klabin não cumpra determinadas obrigações constantes da escritura de emissão das Debêntures. As Debêntures da 2ª Série estarão sujeitas a duas repactuações programadas, a primeira prevista para 15 de dezembro de 2003 e a segunda para 15 de dezembro de 2004. Os valores relativos aos Juros Remuneratórios deverão ser pagos trimestralmente, sempre no dia 15 dos meses de março, junho, setembro e dezembro de cada ano.

(c) Obrigações especiais de fazer e restrições relativas a índices financeiros

(c.1) Obrigações especiais de fazer

Nos termos da Escritura de Emissão das Debêntures, a Klabin obriga-se a:

- (i) exercer, até 30 de junho de 2003, a opção de venda de ações conforme estabelecido no “Acordo de Acionistas” firmado com a Kimberly Clark, no tocante à sua participação no capital social da Klabin Kimberly S.A.;
- (ii) alienar e realizar a consequente liquidação financeira integral, até 15 de outubro de 2003, de quaisquer ativos (inclusive as ações representativas do capital social da Klabin Kimberly S.A) em valor suficiente para realizar o resgate obrigatório das Debêntures de 1ª Série, independentemente do exercício do direito de opção de venda das ações mencionadas acima.

Adicionalmente, a Klabin obriga-se a resgatar antecipadamente todas as Debêntures da 2ª Série, até 15 de dezembro de 2003 na hipótese de não aceitação, pela Kimberly Clark Tissue do Brasil Ltda. e/ou sua controladora Kimberly Clark Worldwide, Inc. até 30 de junho de 2003, do exercício da opção de venda de ações de sua titularidade, representativas do capital social da Klabin Kimberly S.A. nos termos constantes do Acordo de Acionistas firmado entre a Emissora e a Kimberly Clark.

O descumprimento conjunto das obrigações referidas acima acarretará o vencimento antecipado da totalidade das debêntures emitidas.

(c.2) Restrições relativas a índices financeiros

A Klabin está obrigada a manter a relação dívida/EBITDA (lucro antes das despesas financeiras, impostos, depreciação e amortização), calculada em 30 de setembro de 2003 com base nos 12 meses precedentes - nos termos definidos na correspondente escritura de emissão - em até 2,0 ou 2,3 (caso a dívida de curto prazo consolidada corresponda a, no máximo, 40% de sua dívida total). A não observância dessa obrigação, além de ocasionar a automática elevação da taxa de juros remuneratórios em 3% ao ano, poderá determinar o vencimento antecipado de todas as Debêntures da 2ª Série em 15 de dezembro de 2003.

(d) Garantias

Em garantia das Debêntures de 1ª Série, além de fiança prestada por acionistas da Klabin S.A., foram dadas em caução ações de emissão da Klabin S.A. representativas, de 59,45% e 20,52% do seu capital votante e do seu capital total, respectivamente.

Para garantia das Debêntures de 2ª Série, além de fiança prestada por acionistas da Klabin S.A., foram dadas em caução ações de emissão da Riocell S.A., de propriedade da Klabin S.A. e da controlada Klabin do Paraná Produtos Florestais Ltda., representativas de 100% do seu capital total. Adicionalmente, as referidas debêntures estão garantidas por hipotecas sobre unidades industriais de propriedade da Klabin e da Riocell S.A., bem como sobre imóveis rurais (florestas) e respectivas acessões.

11 PATRIMÔNIO LÍQUIDO

(a) Movimentação

Saldo em 31 de dezembro de 2002	1.083.566
Incentivos fiscais	1.260
Lucro líquido do período	63.208
Imposto de renda sobre reserva de reavaliação	(182)
Saldo em 31 de março de 2003	1.147.852

(b) Reserva de reavaliação

Consoante facultado pela Instrução CVM nº 197/93, a companhia decidiu não aplicar os dispositivos previstos nos artigos 1º e 2º da Instrução CVM nº 189/92 (imposto de renda e contribuição social sobre a reserva de reavaliação). A aplicação desses dispositivos ajustaria a reserva de reavaliação nos seguintes valores:

Reserva de reavaliação em 31 de março de 2003	93.262
Parcela relativa a correção monetária prevista na lei 8.200/91, incluída na res. de reavaliação	(45.155)
Encargos tributários	(16.356)
	<u><u>31.751</u></u>

(c) Ações em tesouraria

Durante o exercício findo em 31 de dezembro de 2002, a companhia adquiriu 199.501 ações ordinárias de acionistas dissidentes da operação de reestruturação societária ocorrida em 2001.

Esses acionistas tiveram reembolso do capital investido com base nos termos da Oferta Pública de Permuta de Ações Preferenciais da IKPC – Indústrias Klabin de Papel e Celulose S.A. por ações ordinárias e preferenciais da Klabin S.A. (anteriormente denominada Klabin Riocell S.A. – sendo 3,5 ações da Klabin Riocell S.A. para cada ação da IKPC). A referida oferta pública foi devidamente aprovada pela Comissão de Valores Mobiliários – CVM e realizada com base no valor econômico das respectivas empresas, conforme relatório de Avaliação Econômico-Financeira emitido por avaliadores independentes em 23 de setembro de 2000.

Em 31 de março de 2003, a companhia mantinha em tesouraria 1.117.045 ações, ao preço médio de R\$ 3,46 conforme demonstrado abaixo:

	Quantidade de ações		
	ON	PN	Total
Saldo em 31 de dezembro de 2001	22.328	895.216	917.544
Aquisições de acionistas dissidentes	199.501		199.501
Saldo em 31 de março de 2003	<u><u>221.829</u></u>	<u><u>895.216</u></u>	<u><u>1.117.045</u></u>

12 RECEITAS (DESPESAS) FINANCEIRAS

	Controladora		Consolidado	
	De: 01/01/2003 A: 31/03/2003	De: 01/01/2002 A: 31/03/2002	De: 01/01/2003 A: 31/03/2003	De: 01/01/2002 A: 31/03/2002
Receitas financeiras	7.907	3.355	11.843	6.847
Despesas financeiras	(154.609)	(69.129)	(171.505)	(78.269)
Variações cambiais, líquidas	(19.806)	(13.955)	(16.127)	(19.928)
	<u><u>(166.508)</u></u>	<u><u>(79.729)</u></u>	<u><u>(175.789)</u></u>	<u><u>(91.350)</u></u>

13 INSTRUMENTOS FINANCEIROS

(a) Gerenciamento de risco

A Klabin S.A. e controladas participam de operações envolvendo instrumentos financeiros, todos registrados em contas patrimoniais, que se destinam a atender suas necessidades operacionais, bem como a reduzir a exposição a riscos financeiros, principalmente de crédito, de moeda e de taxa de juros. A administração desses riscos é efetuada por meio da definição de estratégias, estabelecimento de sistemas de controle e determinação de limites de posições. Não são realizadas operações envolvendo instrumentos financeiros com finalidade especulativa.

(b) Risco de crédito

Esses riscos são administrados por normas específicas de aceitação de clientes, análise de crédito e estabelecimento de limites de exposição por cliente (nenhum cliente representa, individualmente, mais que 10% das vendas consolidadas totais).

(c) Risco de moeda e operações com derivativos

A Klabin S.A. e controladas realizam operações envolvendo instrumentos financeiros derivativos para proteger o seu passivo ou exposição líquida em dólares norte-americanos dos efeitos de variações cambiais. As operações de “hedge” sem caixa (swap) substituem a variação cambial passiva pela variação do CDI (Certificado de Depósito Interbancário). Os ganhos ou perdas apurados nestas operações são integralmente reconhecidos no resultado do exercício e registrados como acréscimos ou reduções das correspondentes obrigações. Neste trimestre foi apurada uma perda de R\$ 69.741.

Adicionalmente, como cerca de 37% das vendas são realizadas em dólares norte-americanos, a administração acredita haver um “hedge” natural de parte do seu passivo em moeda estrangeira a partir de suas operações tradicionais de venda.

Tendo em vista que os contratos de “swap” acima referidos estão vinculados à variação do CDI, que reflete as variações diárias nas taxas de juros praticadas nas operações envolvendo instituições financeiras, a administração acredita não haver divergências significativas entre os valores de mercado destes contratos e os saldos reconhecidos nas demonstrações financeiras.

(d) Risco de taxa de juros

A Klabin S.A. e controladas adotam políticas conservadoras de captação e aplicação de recursos financeiros. As aplicações financeiras, no montante de R\$ 11.022 - controladora e R\$ 50.645 - consolidado (31 de dezembro de 2002 - R\$ 2.545 controladora e R\$ 58.871 – consolidado), refletem, substancialmente as condições de mercado no final do exercício.

14 RESTRIÇÕES RELATIVAS A ÍNDICES FINANCEIROS E OUTRAS OBRIGAÇÕES CONTRATUAIS

Conforme estabelecem determinados contratos de obrigações financeiras, a Klabin está obrigada à manutenção de determinados índices financeiros, cujo descumprimento, e não regularização em prazo hábil, poderá resultar, a critério dos respectivos credores, no vencimento antecipado e conseqüente reclassificação para o curto prazo, das parcelas de longo prazo das respectivas obrigações, no montante de R\$ 747.268 em 31 de março de 2003.

Em face da situação adversa no mercado financeiro e como resultado da forte desvalorização cambial ocorrida no exercício de 2002, comentada na Nota 2, os saldos dos financiamentos em moeda estrangeira e a correspondente despesa financeira elevaram-se de maneira tal a provocar o descumprimento de determinados índices estabelecidos nos referidos contratos, não obstante o fato de todas as demais obrigações contratuais, inclusive quanto a pagamentos de juros e parcelas de principal, estarem sendo cumpridas pela companhia. Ainda conforme previsto nos correspondentes contratos, a Klabin iniciou o processo de revisão e modificação (não concluído) junto aos respectivos credores das cláusulas dos respectivos índices financeiros e obteve, para o período até 31 de dezembro de 2002, a suspensão do direito desses credores de exigir o vencimento antecipado das referidas dívidas.

Adicionalmente, até a data dessas Informações Trimestrais, nenhuma das referidas instituições financeiras havia exigido o pagamento antecipado das obrigações da Klabin.

15 EUROBÔNUS

Em 1996, foram emitidos US\$ 70 milhões em Eurobônus com vencimento final em agosto de 2004. Desse montante, US\$ 47,6 milhões foram adquiridos e estão em poder de empresa do grupo.

Com o objetivo de permitir uma análise mais ampla do desempenho das empresas Klabin, apresentamos comentários sobre o resultado consolidado do período. Vide Quadro **08.01 – COMENTÁRIO DO DESEMPENHO CONSOLIDADO NO TRIMESTRE.**

Considerações Iniciais

As informações operacionais e financeiras da Companhia, exceto onde esteja indicado de outra forma, são apresentadas com base em números consolidados e em reais, conforme a legislação societária brasileira.

Volume de Vendas e Receita Líquida

R\$ Milhões	1T03	1T02	4T02	Variação 1T03/1T02	Variação 1T03/4T02
Volume de Vendas (1000 ton)	452	441	491	3%	(8%)
Receita Líquida	868	558	899	56%	(3%)
Lucro Bruto	434	235	450	84%	(4%)
Margem Bruta	50%	42%	50%		
EBIT	276	104	279	166%	(1%)
Lucro (Prejuízo) Líquido	63	8	401		
EBITDA	361	181	366	99%	(1%)
EBITDA margem	42%	33%	41%		

O volume de vendas, sem incluir madeira, atingiu 452 mil toneladas no 1T03, crescimento de 3% em relação ao 1T02. Em relação ao 4T02, o volume de vendas apresentou queda de 8%, devido a sazonalidade do primeiro trimestre do ano, principalmente no segmento de embalagens de papel.

A receita líquida no 1T03 atingiu R\$ 868 milhões, 56% superior ao 1T02, com queda de 3% em relação ao 4T02 (R\$ 899 milhões). O crescimento da receita é explicado pelo comportamento firme dos preços, apesar do arrefecimento da demanda no segmento de caixas de papelão ondulado. Adicionalmente, a variação refletiu a melhora nos preços internacionais da celulose e o efeito positivo da desvalorização cambial nas receitas de exportação.

Resultado Operacional

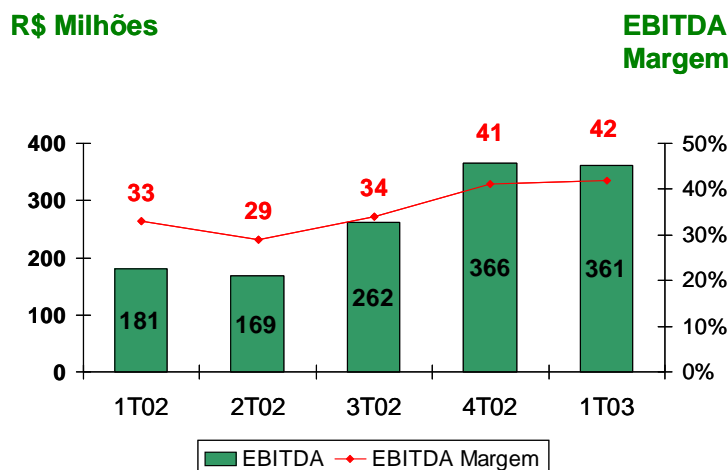
O lucro bruto totalizou R\$ 434 milhões, 84% superior ao 1T02, decorrente de melhores preços, crescimento do volume e rígido controle dos custos de produção. A margem bruta foi de 50% (42% no 1T02).

O resultado operacional antes das despesas financeiras (EBIT) atingiu R\$ 276 milhões no 1T03 (R\$ 104 milhões no 1T02). A margem operacional passou de 19% para 32%, beneficiada principalmente pelo crescimento do lucro bruto, aliado à redução das despesas gerais e administrativas.

O crescimento do volume exportado (45% do volume total no 1T03 e 41% no 1T02) aumentou as despesas com fretes de exportação, denominadas em dólar, que acumularam R\$ 62 milhões (R\$ 47 milhões no 1T02).

EBITDA

Apesar do 1T03 ser sazonalmente o mais fraco do ano, o EBITDA manteve a trajetória de crescimento observada no 4T02, totalizando R\$ 361 milhões (99% superior ao 1T02 e 1% inferior ao 4T02). A margem EBITDA foi ainda superior ao do 4T02 alcançando 42%, reflexo da evolução favorável da receita e da bem-sucedida racionalização dos custos operacionais da Companhia.



A seguir apresentamos a abertura por linha de negócio da geração de caixa (EBITDA) da Companhia no período. O negócio Embalagens compreende papéis para embalagens, caixas de papelão ondulado e sacos/envelopes (Brasil).

EBITDA por Negócio

R\$ Milhões	1T'02	2T'02	3T'02	4T'02	2002	1T'03
Embalagens	126	127	170	257	680	249
Madeira	33	36	40	46	155	57
Celulose para Papel	26	21	57	75	179	74
Celulose Solúvel	10	7	16	15	49	13
Tissue Brasil	3	(1)	5	5	12	6
Tissue Argentina	1	1	1	0	3	1
Sacos Argentina	1	2	1	1	6	1
Papel Imprensa	1	(1)	0	0	0	(15)
Desp.Corporativas / Ajuste Intercompany	(20)	(22)	(27)	(34)	(104)	(24)
Consolidado	181	169	262	366	979	361

Resultado Financeiro e Endividamento

As despesas financeiras líquidas somaram R\$ 176 milhões no 1T03 (R\$ 91 milhões no 1T02). As variações cambiais líquidas totalizaram R\$ 16 milhões (9% do total), reflexo da menor exposição cambial da Companhia.

O endividamento bruto passou de R\$ 2.941 milhões em dezembro de 2002 para R\$ 2.922 em março de 2003. Deste total 43% é de longo prazo, com vencimentos que se estendem até 2010.

O endividamento em moeda estrangeira representa 33% do endividamento total da Klabin. Deste montante, 59% se referem à pré-pagamentos de exportações.

FINANCIAMENTOS - Consolidado

R\$ milhões	31/12/2002			31/3/2003		
	Moeda		Total	Moeda		Total
	Local	Estrangeira		Local	Estrangeira	
Curto Prazo	899	719	1.618	968	688	1.656
Longo Prazo	1.028	295	1.323	988	278	1.266
ENDIVIDAMENTO BRUTO	1.927	1.014	2.941	1.955	966	2.922
Caixa e aplicações financeiras			(120)			(115)
ENDIVIDAMENTO LÍQUIDO			2.822			2.806

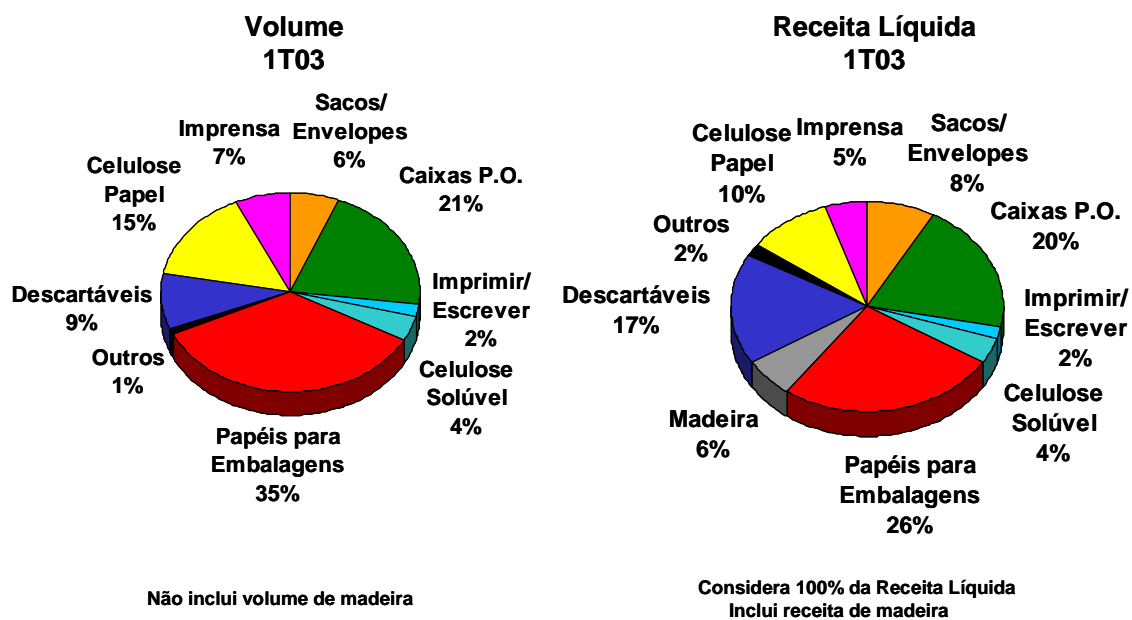
O endividamento líquido era de R\$ 2.806 milhões no final do 1T03, equivalente a 70% da capitalização total (71% no 4T02).

O crescimento da geração de caixa melhorou a relação dívida líquida/EBITDA, que passou de 3,4x no 1T02 para 2,4x no 1T03 (2,9x no 4T02).

Resultado Líquido

A Klabin atingiu lucro líquido de R\$ 63 milhões no 1T03, refletindo o excelente desempenho operacional.

Evolução dos Negócios



Papéis para Embalagens – O volume de vendas foi de 158 mil toneladas no 1T03, 5% superior ao 1T02, enquanto a receita líquida somou R\$ 255 milhões, com ganho de 59%. Este desempenho positivo do faturamento decorreu do novo patamar das exportações de papéis para embalagens conquistado pela Klabin, com a entrada em novos mercados, bem como da valorização do dólar no período.

O destaque do segmento é a adaptação da máquina 6, que anteriormente fabricando papel imprensa, passou a produzir papéis para embalagens e destinará boa parte da produção para exportação, cujos efeitos somente serão refletidos no resultado do 2T03.

Caixas de Papelão Ondulado – Apesar do início do ano ser sazonalmente mais fraco para o papelão ondulado, em 2003 a recuperação do volume está demorando mais, devido aos estoques elevados dos grandes clientes e a queda de consumo acima do projetado. Conseqüentemente, o volume de vendas da Klabin totalizou 94 mil toneladas no trimestre, 22% inferior ao 1T02. Segundo a ABPO, a expedição de caixas de papelão ondulado no Brasil teve recuo de cerca de 9% no mesmo período.

A receita líquida atingiu R\$ 193 milhões, 36% superior ao 1T02, em decorrência da manutenção dos níveis de preço.

Sacos e Envelopes – O volume de vendas no 1T03 foi de 28 mil toneladas, com acréscimo de 3% em relação ao 1T02. A ligeira queda nos segmentos de construção civil e de fardos para alimentos impediu um melhor comportamento das vendas de sacos no período. Entretanto, com o crescimento das exportações e preços favoráveis no mercado internacional, a receita líquida evoluiu 62% no mesmo período, somando R\$ 80 milhões.

Celulose para papel – Com condições de mercado favoráveis, por conta da redução do estoque NORSCAN, os preços internacionais da celulose apresentaram boa evolução e beneficiaram o desempenho da Companhia nesse segmento.

No 1T03, a planta de celulose de mercado de Guaíba (RS) operou a 95% da capacidade instalada, retomando os níveis normais de produção. Dessa forma, o volume de vendas para terceiros atingiu 66 mil toneladas no 1T03, 28% superior ao 1T02 e 4% acima do 4T02.

A receita líquida atingiu R\$ 100 milhões, 121% superior ao 1T02, reflexo do aumento da capacidade de produção.

Celulose solúvel – Devido à parada anual de manutenção e ajustes operacionais, as vendas de celulose solúvel totalizaram 20 mil toneladas no 1T03, 4% de queda em relação ao 1T02. A receita cresceu 41% no mesmo período, somando R\$ 35 milhões, como decorrência dos melhores preços médios praticados.

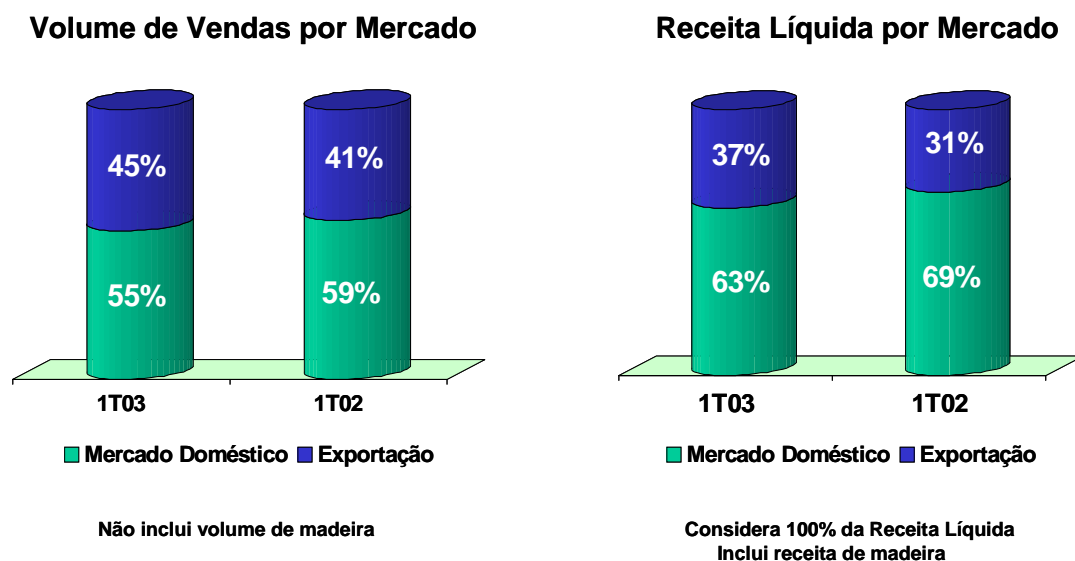
Descartáveis – O avanço nas exportações, com destaque para os “jumbo rolls”, permitiu a Klabin no 1T03 um ganho de 13% no volume de vendas (41 mil toneladas) e de 63% na receita líquida (R\$ 168 milhões), em relação ao 1T02, respectivamente.

Papel Imprensa – As vendas alcançaram 33 mil toneladas no 1T03, com receita líquida de R\$ 45 milhões. Conforme antecipado, a Klabin encerrou no final de março a *joint venture* com a Norske Skog. Com isso, a máquina 6 de Monte Alegre foi adaptada para a produção de papéis para embalagens.

Papel de Imprimir e Escrever – O volume de vendas no 1T03 foi de 6 mil toneladas, estável em relação ao 1T02. A receita líquida, entretanto, cresceu 53% e somou R\$ 16 milhões, em função dos reajustes de preços praticados pelo setor.

Madeira – A Klabin vendeu para terceiros 655 mil toneladas de toras de pinus e eucalipto no 1T03, volume 21% superior ao registrado em 1T02. Influenciada pela evolução cambial ao longo do ano e por problemas climáticos no hemisfério norte afetando o preço da madeira, a receita líquida cresceu 61% e totalizou R\$ 55 milhões.

Vendas por mercado – O volume exportado cresceu 13% no 1T03, alcançando 203 mil toneladas. A participação das exportações no volume vendido aumentou de 41% no 1T02 para 45% no 1T03.



Como resultado da estratégia implementada pela Klabin, a receita de exportação cresceu vigorosamente, atingindo R\$ 355 milhões no 1T03, com ganho de 85% em relação ao 1T02. Este avanço também se refletiu na participação das exportações na receita líquida total, que passou de 31% no 1T02 para 37% no 1T03.

As exportações deverão continuar crescendo ao longo de 2003, favorecidas pela maior produção de celulose de mercado em Guaíba (RS) e pelo início da produção de papéis para embalagens na máquina 6 de Monte Alegre (PR), destinadas principalmente à exportação.

Investimentos

A Klabin investiu R\$ 45 milhões no 1T03. Deste montante, R\$ 14 milhões foram destinados à planta de reciclados de Correia Pinto (SC) e R\$ 8 milhões foram alocados nas operações de celulose de mercado em Guaíba (RS). A reforma da máquina 6 (MP6), para produção de papéis para embalagens, consumiu R\$ 5 milhões no período.

Composição da Receita Líquida no Trimestre

	1T03	1T02	Var. %
Volume de Vendas (tons)	452.348	440.532	3%
Mercado Externo	202.778	179.081	13%
Mercado Interno	249.570	261.451	-5%
Receita Líquida (R\$ mil)	868.479	558.019	56%
Mercado Externo	329.665	181.580	82%
Mercado Interno	538.814	376.439	43%

Obs 1: Os volumes de vendas acima contemplam as vendas totais da Klabin Kimberly S.A., KCK Tissue S.A. e Norske Skog Klabin Comércio e Indústria Ltda.

Obs 2: As vendas líquidas em Reais (R\$) são apresentadas com base em números consolidados proporcionalmente, conforme a Legislação Societária.

Obs 3: O volume de vendas não inclui madeira. A receita líquida inclui madeira.

01.01 - IDENTIFICAÇÃO

1 - CÓDIGO CVM 01265-3	2 - DENOMINAÇÃO SOCIAL KLABIN S.A.	3 - CNPJ 89.637.490/0001-45
---------------------------	---------------------------------------	--------------------------------

09.01 - PARTICIPAÇÕES EM SOCIEDADES CONTROLADAS E/OU COLIGADAS

1- ITEM	2 - RAZÃO SOCIAL DA CONTROLADA/COLIGADA	3 - CNPJ	4 - CLASSIFICAÇÃO	5 - % PARTICIPAÇÃO NO CAPITAL DA INVESTIDA	6 - % PATRIMÔNIO LÍQUIDO DA INVESTIDORA
7 - TIPO DE EMPRESA	8 - NÚMERO DE AÇÕES DETIDAS NO TRIMESTRE ATUAL (Unidades)		9 - NÚMERO DE AÇÕES DETIDAS NO TRIMESTRE ANTERIOR (Unidades)		
01	KLABIN BACELL S.A.	69.037.133/0001-39	FECHADA CONTROLADA	81,71	24,41
	EMPRESA COMERCIAL, INDUSTRIAL E OUTRAS		2.965.362.140		2.965.362.140
02	KLABIN KIMBERLY S.A.	02.290.277/0001-21	FECHADA CONTROLADA	50,00	10,78
	EMPRESA COMERCIAL, INDUSTRIAL E OUTRAS		7.728.608		7.728.608
04	MIRCA LIMITED	. . / -	FECHADA CONTROLADA	100,00	15,01
	EMPRESA COMERCIAL, INDUSTRIAL E OUTRAS		3.000		3.000

01.01 - IDENTIFICAÇÃO

1 - CÓDIGO CVM	2 - DENOMINAÇÃO SOCIAL	3 - CNPJ
01265-3	KLABIN S.A.	89.637.490/0001-45

14.01 - CARACTERÍSTICAS DA EMISSÃO PÚBLICA OU PARTICULAR DE DEBÊNTURES

1 - ITEM	01
2 - Nº ORDEM	4
3 - Nº REGISTRO NA CVM	CVM/SRE/DEB/2002/048
4 - DATA DO REGISTRO CVM	27/12/2002
5 - SÉRIE EMITIDA	1ª
6 - TIPO DE EMISSÃO	SIMPLES
7 - NATUREZA EMISSÃO	PÚBLICA
8 - DATA DA EMISSÃO	15/12/2002
9 - DATA DE VENCIMENTO	15/10/2004
10 - ESPÉCIE DA DEBÊNTURE	REAL
11 - CONDIÇÃO DE REMUNERAÇÃO VIGENTE	100% da SELIC + 4,5% a.a.
12 - PRÊMIO/DESÁGIO	
13 - VALOR NOMINAL (Reais)	100.000,00
14 - MONTANTE EMITIDO (Reais Mil)	472.000
15 - Q. TÍTULOS EMITIDOS (UNIDADE)	4.720
16 - TÍTULO CIRCULAÇÃO (UNIDADE)	4.720
17 - TÍTULO TESOURARIA (UNIDADE)	0
18 - TÍTULO RESGATADO (UNIDADE)	0
19 - TÍTULO CONVERTIDO (UNIDADE)	0
20 - TÍTULO A COLOCAR (UNIDADE)	0
21 - DATA DA ÚLTIMA REPACTUAÇÃO	
22 - DATA DO PRÓXIMO EVENTO	

01.01 - IDENTIFICAÇÃO

1 - CÓDIGO CVM	2 - DENOMINAÇÃO SOCIAL	3 - CNPJ
01265-3	KLABIN S.A.	89.637.490/0001-45

14.01 - CARACTERÍSTICAS DA EMISSÃO PÚBLICA OU PARTICULAR DE DEBÊNTURES

1 - ITEM	02
2 - Nº ORDEM	4
3 - Nº REGISTRO NA CVM	CVM/SRE/DEB/2002/049
4 - DATA DO REGISTRO CVM	27/12/2002
5 - SÉRIE EMITIDA	2ª
6 - TIPO DE EMISSÃO	SIMPLES
7 - NATUREZA EMISSÃO	PÚBLICA
8 - DATA DA EMISSÃO	15/12/2002
9 - DATA DE VENCIMENTO	15/12/2005
10 - ESPÉCIE DA DEBÊNTURE	REAL
11 - CONDIÇÃO DE REMUNERAÇÃO VIGENTE	100% da SELIC + 4,5% a.a.
12 - PRÊMIO/DESÁGIO	
13 - VALOR NOMINAL (Reais)	100.000,00
14 - MONTANTE EMITIDO (Reais Mil)	564.000
15 - Q. TÍTULOS EMITIDOS (UNIDADE)	5.640
16 - TÍTULO CIRCULAÇÃO (UNIDADE)	5.640
17 - TÍTULO TESOURARIA (UNIDADE)	0
18 - TÍTULO RESGATADO (UNIDADE)	0
19 - TÍTULO CONVERTIDO (UNIDADE)	0
20 - TÍTULO A COLOCAR (UNIDADE)	0
21 - DATA DA ÚLTIMA REPACTUAÇÃO	
22 - DATA DO PRÓXIMO EVENTO	

Klabin S.A. e suas controladas investiram no 1º Trim'03 R\$ 45,5 milhões.

Klabin S.A.

Investiu R\$ 29,8 milhões nas suas divisões operacionais. Referidos recursos foram utilizados para investimentos normais de reposição e nos seguintes projetos principais:

- Projeto Reforma da MP6 da Unidade de Telêmaco Borba-PR.
- Conclusão do Projeto de Expansão em Guaíba-RS. (Riocell S.A.)
- Aquisição de florestas.

Klabin Kimberly S.A. (controlada em conjunto).

Investiu R\$ 13,9 milhões em investimentos de reposição e na implantação de uma Planta de Reciclados na Unidade de Correia Pinto-SC.

Klabin Bacell S.A.

Investiu R\$ 1,5 milhão em investimentos diversos e de reposição.

KCK Tissue S.A. (controlada em conjunto).

Investiu R\$ 0,2 milhão em investimentos diversos.

Klabin Argentina S.A.

Investiu R\$ 0,1 milhão em investimentos diversos.

De acordo com o Regulamento de Práticas Diferenciadas de Governança Corporativa – Nível 1, apresentamos a seguir algumas informações adicionais sobre a Companhia, na data base de 31 de março de 2003.

1 Demonstrativo consolidado do fluxo de caixa em 31 de março de 2003

Atividades Operacionais

Lucro líquido do período 63.208

Despesas (receitas) que não afetam o caixa e equivalente:

. Depreciação, amortização e exaustão	84.347
. Amortização de ágio	1.484
. Resultado na venda de imobilizado	(1.278)
. Provisão para perda no ativo permanente	(4)
. Imposto de renda e contribuição social diferidos	1.043
. Despesa de imposto de renda e contribuição social	36.477
. Juros e variação cambial sobre empréstimos e financiamentos	129.795
. Resultado de equivalência patrimonial	67
. Variação cambial sobre investimentos no exterior	9.604
. Participação de minoritários	838

Redução (aumento) nas contas do ativo

. Aplicações no mercado financeiro	3.445
. Contas a receber	(77.294)
. Estoques	(26.456)
. Impostos a recuperar	(17.127)
. Despesas antecipadas	12.015
. Depósitos judiciais	(5)
. Demais contas a receber	(6.071)

Aumento (redução) nas contas do passivo

. Fornecedores	14.417
. Impostos a recolher	(1.783)
. Provisão para imposto de renda e contribuição social	23
. Salários, férias e encargos a pagar	(12.964)
. Provisão para contingências	15.642
. Resultados de exercícios futuros	(2.605)
. Demais contas a pagar	(26.659)

Geração de caixa em atividades operacionais (a transportar)

200.159

Geração de caixa em atividades operacionais (transporte)	200.159
<hr/>	
Atividades de Investimento:	
. Aquisição de bens do ativo imobilizado	(41.481)
. Aumento do ativo diferido	(2.966)
. Venda de ativo imobilizado	1.442
. Empréstimo a empresas ligadas	5.533
. Outros investimentos, líquido	108
Utilização de caixa em atividades de investimento	(37.364)
<hr/>	
Atividades de Financiamento:	
. Captação de financiamentos	247.161
. Amortização de financiamentos	(313.278)
. Pagamento de juros	(97.675)
Utilização de caixa em atividades de financiamento	(163.792)
<hr/>	
Redução no caixa e equivalentes	(997)
<hr/> <hr/>	
Saldo inicial de caixa e equivalentes	75.428
Saldo final de caixa e equivalentes	74.431
	(997)
<hr/> <hr/>	

2 Posição acionária da Companhia, inclusive detentores de ações com mais de 5% do capital votante até o nível de pessoa física

(a) Posição acionária da companhia

ACIONISTAS	AÇÕES					
	ON	%	PN	%	TOTAL	%
Klabin Irmãos & Cia.	163.797.753	51,66	-	-	163.797.753	17,83
Niblak Participações S.A.	24.699.654	7,79	-	-	24.699.654	2,69
Monteiro Aranha S.A.	63.458.605	20,02	33.142.269	5,51	96.600.874	10,51
Ações em tesouraria	221.829	0,07	895.216	0,15	1.117.045	0,12
Outros (*)	64.871.551	20,46	567.713.464	94,34	632.585.015	68,85
TOTAL	317.049.392	100,00	601.750.949	100,00	918.800.341	100,00

(*) Acionistas com participação inferior a 5% do capital votante.

(b) Distribuição do capital social dos controladores até o nível de pessoa física

CONTROLADORA/INVESTIDORA:

(*) **Klabin Irmãos & Cia.**

QUOTISTAS	QUOTAS	
	Quantidade	% do Capital
Jacob Klabin Lafer Adm. Partic. S.A.	1	12,52
Miguel Lafer Participações S.A.	1	6,26
VFV Participações S.A.	1	6,26
PRESH S.A.	1	12,52
GL S.A. Participações	1	12,52
GLIMDAS Participações S.A.	1	11,07
DARO Participações S.A.	1	11,07
DAWOJOBE Participações S.A.	1	11,07
ESLI Participações S.A.	1	8,36
LKL Participações S.A.	1	8,35
TOTAL	10	100,00

(*) Sociedade em nome coletivo, com capital social de R\$ 1.000.000,00, dividido em quotas de valores variados.

CONTROLADORA/INVESTIDORA:

Jacob Klabin Lafer Adm. Partic. S.A.

ACIONISTAS	AÇÕES	
	ON	% Total
Miguel Lafer	446.458.508	50,00
Vera Lafer	446.458.508	50,00
TOTAL	892.917.016	100,00

**CONTROLADORA/INVESTIDORA:
Miguel Lafer Participações S.A.**

ACIONISTAS	AÇÕES	
	ON	% Total
Miguel Lafer	928.270.312	99,9999
Mildred Lafer	688	0,0001
TOTAL	928.271.000	100,0000

**CONTROLADORA/INVESTIDORA:
VFFV Participações S.A.**

ACIONISTAS	AÇÕES	
	ON	% Total
Vera Lafer	928.270.312	99,9999
Outros	688	0,0001
TOTAL	928.271.000	100,0000

**CONTROLADORA/INVESTIDORA:
PRESH S.A.**

ACIONISTAS	AÇÕES	
	ON	% Total
Sylvia Lafer Piva	17.658.895	66,66662
Pedro Franco Piva	12	0,00005
Horácio Lafer Piva	2.943.151	11,11111
Eduardo Lafer Piva	2.943.151	11,11111
Regina Piva Coelho Magalhães	2.943.151	11,11111
TOTAL	26.488.360	100,00000

**CONTROLADORA/INVESTIDORA:
GL S.A. Participações**

ACIONISTAS	AÇÕES					
	ON	%	PN	%	TOTAL	%
Graziela Lafer Galvão	9.969.170	99,9999	19.938.336	99,99992	29.907.506	99,9999
Outros	8	0,0001	16	0,00008	24	0,0001
TOTAL	9.969.178	100,0000	19.938.352	100,0000	29.907.530	100,0000

**CONTROLADORA/INVESTIDORA:
GLIMDAS Participações S.A.**

ACIONISTAS	AÇÕES	
	ON	% Total
Israel Klabin	276.765	13,309
GLIMDAS-ALPHA Participações S.A.	142.020	6,829
Alberto Klabin	276.787	13,310
Leonardo Klabin	276.787	13,310
Stela Klabin	276.787	13,310
Maria Klabin	276.787	13,310
Dan Klabin	276.787	13,310
Gabriel Klabin	276.787	13,310
Espólio Maurício Klabin	29	0,001
TOTAL	2.079.536	100,000

**CONTROLADORA/INVESTIDORA:
GLIMDAS-ALPHA Participações S.A.**

ACIONISTAS	AÇÕES	
	ON	% Total
Israel Klabin	4.072	14,28772
Alberto Klabin	4.071	14,28421
Leonardo Klabin	4.071	14,28421
Stela Klabin	4.071	14,28421
Maria Klabin	4.071	14,28421
Dan Klabin	4.071	14,28421
Gabriel Klabin	4.071	14,28421
Outros	2	0,00702
TOTAL	28.500	100,0000

**CONTROLADORA/INVESTIDORA:
DARO Participações S.A.**

ACIONISTAS	AÇÕES	
	ON	% Total
Daniel Miguel Klabin	2.645.466	53,065
Rose Klabin	780.000	15,645
Amanda Klabin	780.000	15,645
David Klabin	780.000	15,645
TOTAL	4.985.466	100,000

**CONTROLADORA/INVESTIDORA:
DAWOJOBE Participações S.A.**

ACIONISTAS	AÇÕES					
	ON	%	PN	%	TOTAL	%
Armando Klabin	2.017.182.248	100,00	-	-	2.017.182.248	53,24
Wolff Klabin	-	-	442.878.289	25,00	442.878.289	11,69
Daniela Klabin	-	-	442.878.289	25,00	442.878.289	11,69
Bernardo Klabin	-	-	442.878.289	25,00	442.878.289	11,69
José Klabin	-	-	442.878.289	25,00	442.878.289	11,69
TOTAL	2.017.182.248	100,00	1.771.513.156	100,00	3.788.695.404	100,00

**CONTROLADORA/INVESTIDORA:
ESLI Participações S.A.**

ACIONISTAS	AÇÕES	
	ON	% Total
Esther Klabin Landau	17.673.750	99,9999
Alfred Landau	10	0,0001
TOTAL	17.673.760	100,0000

**CONTROLADORA/INVESTIDORA:
LKL Participações S.A.**

ACIONISTA	AÇÕES	
	ON	% Total
Lilia Klabin Levine	17.933.200	99,998
Outros	300	0,002
TOTAL	17.933.500	100,000

**CONTROLADORA/INVESTIDORA:
Ñiblak Participações S.A.**

ACIONISTAS	AÇÕES	
	ON	% Total
KL Participações Ltda.	6.076.071	25,0420
GL S.A. Participações	3.038.061	12,5211
KLA RO Participações Ltda.	2.686.869	11,0737
KLA PI Participações Ltda.	2.686.869	11,0737
KLA ZETA Participações Ltda.	2.686.869	11,0737
MEKLA DELTA Participações Ltda.	4.050.722	16,6947
Pedro Franco Piva	3.038.061	12,5211
TOTAL	24.263.522	100,0000

CONTROLADORA/INVESTIDORA:**KL Participações Ltda. (*)**

QUOTISTAS	QUOTAS	
	Quantidade	% do Capital
Jacob Klabin Lafer Adm e Partic. S.A.	1	99,999
Miguel Lafer	1	0,001
TOTAL	2	100,000

(*) Sociedade limitada, com capital social dividido em quotas de valores variados.

CONTROLADORA/INVESTIDORA:**KLA RO Participações Ltda.**

QUOTISTAS	QUOTAS	
	Quantidade	% do Capital
GLIMDAS Participações S.A.	20.421.452.628	99,999
Outros	43.261	0,001
TOTAL	20.421.495.889	100,00

CONTROLADORA/INVESTIDORA:**KLA PI Participações Ltda. (*)**

QUOTISTAS	QUOTAS	
	Quantidade	% do Capital
DARO Participações S.A.	1	99,999
Outros	2	0,001
TOTAL	3	100,00

(*) Sociedade limitada, com capital social dividido em quotas de valores variados.

CONTROLADORA/INVESTIDORA:**KLA ZETA Participações Ltda. (*)**

QUOTISTAS	QUOTAS	
	Quantidade	% do Capital
DAWOJOBE Participações S.A.	1	97,471
Outros	2	2,529
TOTAL	3	100,000

(*) Sociedade limitada, com capital social dividido em quotas de valores variados.

CONTROLADORA/INVESTIDORA:**MEKLA DELTA Participações Ltda. (*)**

QUOTISTAS	QUOTAS	
	Quantidade	% do Capital
ESLI Participações S.A.	1	99,999
Outros	2	0,001
TOTAL	3	100,000

(*) Sociedade limitada, com capital social dividido em quotas de valor

**CONTROLADORA/INVESTIDORA:
Monteiro Aranha S.A.**

ACIONISTAS	AÇÕES	
	ON	% Total
Joaquim Francisco M. de Carvalho	1.626.651.965	14,03
Itajoana Invest. e Participações S.A.	1.397.964.380	12,05
Fundo Banco Espirito Santo Lisboa (*)	1.168.120.757	10,07
Dresdner Bank AG (*)	1.159.759.765	10,00
Bradesco Saúde S.A.	1.134.121.719	9,78
Soc. Técnica Monteiro Aranha Ltda.	961.337.879	8,29
AMC Participações S/C Ltda.	599.525.779	5,17
CEJMC Participações S/C Ltda.	599.525.779	5,17
SAMC Participações S/C Ltda.	599.525.779	5,17
Joaquim Álvaro M. de Carvalho	482.525.780	4,16
Ações em tesouraria	102.274.187	0,88
Outros	1.766.263.881	15,23
TOTAL	11.597.597.650	100,00

(*) Empresa no exterior

**CONTROLADORA/INVESTIDORA:
Itajoana Invest. e Participações S.A.**

ACIONISTA	AÇÕES	
	ON	% Total
Olavo Egydio Monteiro de Carvalho	14.976.350	77,90
Ushuaia Gestão Trading Internacional (*)	4.248.746	22,10
Maobi Participações Ltda.	1	-
TOTAL	19.225.097	100,00

(*) Empresa no exterior

**CONTROLADORA/INVESTIDORA:
Bradesco Saúde S.A.**

ACIONISTA	AÇÕES	
	ON	% Total
Bradesco Seguros S.A.	2.199.415	99,999
Outros	13	0,001
TOTAL	2.199.428	100,000

CONTROLADORA/INVESTIDORA:
Bradesco Seguros S.A.

ACIONISTA	AÇÕES	
	ON	% Total
Banco Bradesco S.A.	625.316	99,66
Outros	2.132	0,34
TOTAL	627.448	100,00

CONTROLADORA/INVESTIDORA:
Banco Bradesco S.A.

ACIONISTA	AÇÕES					
	ON	%	PN	%	TOTAL	%
Cidade de Deus Cia Cial de Particip.	381.004.321.232	49,91	103.800.000	0,01	381.108.121.232	25,15
Fundação Bradesco	126.464.714.394	16,56	17.641.630.092	2,35	144.106.344.486	9,51
Outros (*)	255.988.832.839	33,53	734.244.715.629	97,64	990.233.548.468	65,34
TOTAL	763.457.868.465	100,00	751.990.145.721	100,00	1.515.448.014.186	100,00

(*) Acionistas com participação inferior a 5% do capital votante.

CONTROLADORA/INVESTIDORA:
Cidade de Deus Cia Cial de Particip.

ACIONISTA	AÇÕES	
	ON	%
Nova Cidade de Deus Partic. S.A.	2.024.355.764	43,16
Fundação Bradesco	1.533.275.100	32,69
Lia Maria Aguiar	417.744.408	8,91
Lina Maria Aguiar	417.744.408	8,91
Outros (*)	296.732.820	6,33
TOTAL	4.689.852.500	100,00

(*) Acionistas com participação inferior a 5% do capital votante.

CONTROLADORA/INVESTIDORA:
Nova Cidade de Deus Partic. S.A.

ACIONISTA	AÇÕES					
	ON	%	PN	%	TOTAL	%
Fundação Bradesco	70.840.798	46,30	162.122.728	98,35	232.963.526	73,29
Cx. Benef. dos Funcionários Bradesco	-	-	2.723.027	1,65	2.723.027	0,86
Elo Participações S.A.	82.157.662	53,70	-	-	82.157.662	25,85
TOTAL	152.998.460	100,00	164.845.755	100,00	317.844.215	100,00

**CONTROLADORA/INVESTIDORA:
Elo Participações S.A.**

ACIONISTA	AÇÕES					
	ON	%	PN	%	TOTAL	%
Acionistas (*)	75.983.821	100,00	50.671.844	100,00	126.655.665	100,00
TOTAL	75.983.821	100,00	50.671.844	100,00	126.655.665	100,00

(*) Nenhum acionista atinge, individualmente, mais de 5% do capital votante.

**CONTROLADORA/INVESTIDORA:
Soc. Técnica Monteiro Aranha Ltda.**

QUOTISTAS	QUOTAS	
	Quantidade	% Total
Joaquim Monteiro de Carvalho	15.163.633	99,99998
Outros	3	0,00002
TOTAL	15.163.636	100,00000

**CONTROLADORA/INVESTIDORA:
AMC Participações S/C Ltda.**

QUOTISTAS	QUOTAS	
	Quantidade	% Total
Astrid Monteiro de Carvalho	4.015.162	99,99998
Soc. Técnica Monteiro Aranha Ltda.	1	0,00002
TOTAL	4.015.163	100,00000

**CONTROLADORA/INVESTIDORA:
CEJMC Participações S/C Ltda.**

QUOTISTAS	QUOTAS	
	Quantidade	% Total
Celi Elisabete Júlia M. de Carvalho	2.923.469	99,99997
Soc. Técnica Monteiro Aranha Ltda.	1	0,00003
TOTAL	2.923.470	100,00000

**CONTROLADORA/INVESTIDORA:
SAMC Participações S/C Ltda.**

QUOTISTAS	QUOTAS	
	Quantidade	% Total
Sérgio Alberto M. de Carvalho	9.899.999	99,99999
Soc. Técnica Monteiro Aranha Ltda.	1	0,00001
TOTAL	9.900.000	100,00000

3 Quantidade de ações de emissão da companhia, de titularidade, direta ou indireta, dos controladores, administradores e conselheiros

ACIONISTAS	A Ç Õ E S					
	ON	%	PN	%	Total	%
Controladores	201.962.562	63,70	138.846.116	23,07	340.808.678	37,09
Membros do conselho de administração	18.763.534	5,92	2.746.726	0,45	21.510.260	2,34
Diretores	-	-	-	-	-	-
Membros do conselho fiscal	1	-	3.541	-	3.542	-

4 Quantidade de ações em circulação

	ON	%	PN	%	ON+PN	%
Controladores/ em tesouraria	202.184.391	63,77	139.741.332	23,22	341.925.723	37,21
Em Circulação	114.865.001	36,23	462.009.617	76,78	576.874.618	62,79
Total	317.049.392	100,00	601.750.949	100,00	918.800.341	100,00

25 de abril de 2003

Aos Administradores e Acionistas
Klabin S.A.

- 1 Efetuamos revisões limitadas das informações contábeis contidas nas Informações Trimestrais da Klabin S.A. referentes aos trimestres findos em 31 de março de 2003 e de 2002, elaboradas sob a responsabilidade da administração da companhia. A revisão das informações contábeis relativas às controladas em conjunto Klabin Kimberly S.A. e KCK Tissue S.A., para os trimestres findos em 31 de março de 2003 e de 2002, incluídas nas Informações Trimestrais acima referidas, foi conduzida sob a responsabilidade de outros auditores independentes. Nosso relatório, no que se refere ao valor desses investimentos em 31 de março de 2003, no montante de R\$ 144.758 mil (31 de dezembro de 2002 – R\$ 142.086 mil), e do resultado líquido de equivalência patrimonial por eles produzidos no período de três meses findo nessa data, no montante de R\$ 2.671 mil (três meses findos em 31 março de 2002 - prejuízo de R\$ 8.411 mil), bem como dos respectivos ativos e passivos incluídos nas notas explicativas às Informações Trimestrais, está baseado exclusivamente no relatório desses outros auditores.
- 2 Nossas revisões foram efetuadas de acordo com as normas específicas estabelecidas pelo IBRACON - Instituto dos Auditores Independentes do Brasil, em conjunto com o Conselho Federal de Contabilidade - CFC, e consistiram, principalmente, em: (a) indagação e discussão com os administradores responsáveis pelas áreas contábil, financeira e operacional da companhia quanto aos principais critérios adotados na elaboração das informações trimestrais e (b) revisão das informações relevantes e dos eventos subseqüentes que tenham, ou possam vir a ter, efeitos relevantes sobre a posição financeira e as operações da companhia.
- 3 Conforme descrito na Nota 14 às Informações Trimestrais, embora a Klabin S.A. tenha obtido a suspensão da exigibilidade do vencimento antecipado de determinadas dívidas para o período até 31 de dezembro de 2002, em 31 de março de 2003 alguns dos respectivos índices financeiros com os quais a companhia está comprometida por força dos respectivos contratos ainda não foram cumpridos. Tal fato poderá resultar, a critério dos credores, no vencimento antecipado e conseqüente reclassificação para o curto prazo, das parcelas de longo prazo das correspondentes obrigações, no montante de R\$ 747.268 mil.
- 4 Baseados em nossas revisões limitadas e nos relatórios de outros auditores independentes, exceto quanto à não reclassificação mencionada no terceiro parágrafo acima, não temos conhecimento de qualquer modificação relevante que deva ser feita nas Informações Trimestrais referidas no primeiro parágrafo, para que as mesmas estejam de acordo com as práticas contábeis adotadas no Brasil aplicáveis à preparação das informações trimestrais, de forma condizente com as normas expedidas pela Comissão de Valores Mobiliários - CVM.
- 5 As Informações Trimestrais referidas no primeiro parágrafo contêm também informações contábeis relativas ao trimestre findo em 31 de dezembro de 2002. Examinamos essas informações por ocasião de sua preparação, em conexão com o exame das demonstrações financeiras nessa data, sobre as quais emitimos nosso correspondente parecer datado de 14 de fevereiro de 2003, contendo ressalva quanto ao assunto mencionado no terceiro parágrafo.

- 6 A Klabin S.A. possui investimentos em empresas localizadas na Argentina, cujo saldo em 31 de março de 2003 totaliza R\$ 59.204 mil (31 de dezembro de 2002 – R\$ 52.952 mil). Conforme mencionado na Nota 6 (b) às Informações Trimestrais, é ainda impraticável determinar com segurança e precisão os efeitos sobre os negócios da companhia, ou sobre a realização dos correspondentes ativos, resultantes da crise econômica que atravessa aquele país, bem como das medidas econômicas adotadas pelo governo Argentino para solucioná-la.
- 7 Os planos da administração da companhia relacionados ao cumprimento das suas obrigações financeiras e reforço do capital de giro encontram-se descritos na Nota 2 às Informações Trimestrais. Diante da necessidade de equacionamento definitivo da sua posição financeira, a continuidade operacional da companhia depende do sucesso na implementação dos referidos planos. As demonstrações financeiras referidas no primeiro parágrafo foram elaboradas de acordo com princípios contábeis aplicáveis a empresas em regime normal de operações e não incluem quaisquer ajustes eventualmente necessários em virtude de incertezas quanto ao desfecho dos planos da administração.

PricewaterhouseCoopers
Auditores Independentes
CRC 2SP000160/O-5

Paulo Cesar Estevão Netto
Sócio
Contador CRC 1RJ026365/T-6 "T" SP 002331

01.01 - IDENTIFICAÇÃO

1 - CÓDIGO CVM	2 - DENOMINAÇÃO SOCIAL	3 - CNPJ
01265-3	KLABIN S.A.	89.637.490/0001-45

CONTROLADA/COLIGADA

DENOMINAÇÃO SOCIAL
KLABIN BACELL S.A.

22.01 - DEMONSTRAÇÃO DO RESULTADO DA CONTROLADA/COLIGADA (Reais Mil)

1 - CÓDIGO	2 - DESCRIÇÃO	3 - 01/01/2003 a 31/03/2003	4 - 01/01/2003 a 31/03/2003	5 - 01/01/2002 a 31/03/2002	6 - 01/01/2002 a 31/03/2002
3.01	Receita Bruta de Vendas e/ou Serviços	36.057	36.057	29.555	29.555
3.02	Deduções da Receita Bruta	(95)	(95)	(83)	(83)
3.03	Receita Líquida de Vendas e/ou Serviços	35.962	35.962	29.472	29.472
3.04	Custo de Bens e/ou Serviços Vendidos	(26.396)	(26.396)	(21.610)	(21.610)
3.05	Resultado Bruto	9.566	9.566	7.862	7.862
3.06	Despesas/Receitas Operacionais	(3.006)	(3.006)	(5.530)	(5.530)
3.06.01	Com Vendas	(917)	(917)	(1.798)	(1.798)
3.06.02	Gerais e Administrativas	(1.227)	(1.227)	(989)	(989)
3.06.03	Financeiras	(862)	(862)	(2.743)	(2.743)
3.06.03.01	Receitas Financeiras	(750)	(750)	30	30
3.06.03.02	Despesas Financeiras	(112)	(112)	(2.773)	(2.773)
3.06.04	Outras Receitas Operacionais	0	0	0	0
3.06.05	Outras Despesas Operacionais	0	0	0	0
3.06.06	Resultado da Equivalência Patrimonial	0	0	0	0
3.07	Resultado Operacional	6.560	6.560	2.332	2.332
3.08	Resultado Não Operacional	120	120	(126)	(126)
3.08.01	Receitas	120	120	0	0
3.08.02	Despesas	0	0	(126)	(126)
3.09	Resultado Antes Tributação/Participações	6.680	6.680	2.206	2.206
3.10	Provisão para IR e Contribuição Social	(1.932)	(1.932)	(1.002)	(1.002)
3.11	IR Diferido	(124)	(124)	7	7
3.12	Participações/Contribuições Estatutárias	0	0	0	0

01.01 - IDENTIFICAÇÃO

1 - CÓDIGO CVM 01265-3	2 - DENOMINAÇÃO SOCIAL KLABIN S.A.	3 - CNPJ 89.637.490/0001-45
---------------------------	---------------------------------------	--------------------------------

CONTROLADA/COLIGADA

DENOMINAÇÃO SOCIAL KLABIN BACELL S.A.
--

22.01 - DEMONSTRAÇÃO DO RESULTADO DA CONTROLADA/COLIGADA (Reais Mil)

1 - CÓDIGO	2 - DESCRIÇÃO	3 - 01/01/2003 a 31/03/2003	4 - 01/01/2003 a 31/03/2003	5 - 01/01/2002 a 31/03/2002	6 - 01/01/2002 a 31/03/2002
3.12.01	Participações	0	0	0	0
3.12.02	Contribuições	0	0	0	0
3.13	Reversão dos Juros sobre Capital Próprio	0	0	0	0
3.15	Lucro/Prejuízo do Período	4.624	4.624	1.211	1.211
	NÚMERO AÇÕES, EX-TESOURARIA (Unidades)	3.629.082.578	3.629.082.578	3.621.233.948	3.621.233.948
	LUCRO POR AÇÃO (Reais)	0,00127	0,00127	0,00033	0,00033
	PREJUÍZO POR AÇÃO (Reais)				

Com o objetivo de permitir uma análise mais ampla do desempenho das empresas Klabin, apresentamos comentários sobre o resultado consolidado do período. Vide Quadro **08.01 – COMENTÁRIO DO DESEMPENHO CONSOLIDADO NO TRIMESTRE.**

01.01 - IDENTIFICAÇÃO

1 - CÓDIGO CVM	2 - DENOMINAÇÃO SOCIAL	3 - CNPJ
01265-3	KLABIN S.A.	89.637.490/0001-45

CONTROLADA/COLIGADA

DENOMINAÇÃO SOCIAL
KLABIN KIMBERLY S.A.

22.01 - DEMONSTRAÇÃO DO RESULTADO DA CONTROLADA/COLIGADA (Reais Mil)

1 - CÓDIGO	2 - DESCRIÇÃO	3 - 01/01/2003 a 31/03/2003	4 - 01/01/2003 a 31/03/2003	5 - 01/01/2002 a 31/03/2002	6 - 01/01/2002 a 31/03/2002
3.01	Receita Bruta de Vendas e/ou Serviços	176.250	176.250	113.804	113.804
3.02	Deduções da Receita Bruta	(27.532)	(27.532)	(18.990)	(18.990)
3.03	Receita Líquida de Vendas e/ou Serviços	148.718	148.718	94.814	94.814
3.04	Custo de Bens e/ou Serviços Vendidos	(98.992)	(98.992)	(63.992)	(63.992)
3.05	Resultado Bruto	49.726	49.726	30.822	30.822
3.06	Despesas/Receitas Operacionais	(51.936)	(51.936)	(35.296)	(35.296)
3.06.01	Com Vendas	(37.822)	(37.822)	(25.776)	(25.776)
3.06.02	Gerais e Administrativas	(5.706)	(5.706)	(4.604)	(4.604)
3.06.03	Financeiras	(5.546)	(5.546)	(2.070)	(2.070)
3.06.03.01	Receitas Financeiras	1.042	1.042	1.054	1.054
3.06.03.02	Despesas Financeiras	(6.588)	(6.588)	(3.124)	(3.124)
3.06.04	Outras Receitas Operacionais	22	22	0	0
3.06.05	Outras Despesas Operacionais	(2.884)	(2.884)	(2.846)	(2.846)
3.06.06	Resultado da Equivalência Patrimonial	0	0	0	0
3.07	Resultado Operacional	(2.210)	(2.210)	(4.474)	(4.474)
3.08	Resultado Não Operacional	246	246	(32)	(32)
3.08.01	Receitas	252	252	0	0
3.08.02	Despesas	(6)	(6)	(32)	(32)
3.09	Resultado Antes Tributação/Participações	(1.964)	(1.964)	(4.506)	(4.506)
3.10	Provisão para IR e Contribuição Social	(1.558)	(1.558)	0	0
3.11	IR Diferido	1.896	1.896	1.210	1.210
3.12	Participações/Contribuições Estatutárias	16	16	(2)	(2)

01.01 - IDENTIFICAÇÃO

1 - CÓDIGO CVM 01265-3	2 - DENOMINAÇÃO SOCIAL KLABIN S.A.	3 - CNPJ 89.637.490/0001-45
---------------------------	---------------------------------------	--------------------------------

CONTROLADA/COLIGADA

DENOMINAÇÃO SOCIAL KLABIN KIMBERLY S.A.
--

22.01 - DEMONSTRAÇÃO DO RESULTADO DA CONTROLADA/COLIGADA (Reais Mil)

1 - CÓDIGO	2 - DESCRIÇÃO	3 - 01/01/2003 a 31/03/2003	4 - 01/01/2003 a 31/03/2003	5 - 01/01/2002 a 31/03/2002	6 - 01/01/2002 a 31/03/2002
3.12.01	Participações	16	16	(2)	(2)
3.12.01.01	Participação minoritária	16	16	(2)	(2)
3.12.02	Contribuições	0	0	0	0
3.13	Reversão dos Juros sobre Capital Próprio	0	0	0	0
3.15	Lucro/Prejuízo do Período	(1.610)	(1.610)	(3.298)	(3.298)
	NÚMERO AÇÕES, EX-TESOURARIA (Unidades)	15.457.216	15.457.216	15.457.216	15.457.216
	LUCRO POR AÇÃO (Reais)				
	PREJUÍZO POR AÇÃO (Reais)	(0,10416)	(0,10416)	(0,21336)	(0,21336)

Com o objetivo de permitir uma análise mais ampla do desempenho das empresas Klabin, apresentamos comentários sobre o resultado consolidado do período. Vide Quadro **08.01 – COMENTÁRIO DO DESEMPENHO CONSOLIDADO NO TRIMESTRE.**

01.01 - IDENTIFICAÇÃO

1 - CÓDIGO CVM	2 - DENOMINAÇÃO SOCIAL	3 - CNPJ
01265-3	KLABIN S.A.	89.637.490/0001-45

CONTROLADA/COLIGADA

DENOMINAÇÃO SOCIAL
MIRCA LIMITED

22.01 - DEMONSTRAÇÃO DO RESULTADO DA CONTROLADA/COLIGADA (Reais Mil)

1 - CÓDIGO	2 - DESCRIÇÃO	3 - 01/01/2003 a 31/03/2003	4 - 01/01/2003 a 31/03/2003	5 - 01/01/2002 a 31/03/2002	6 - 01/01/2002 a 31/03/2002
3.01	Receita Bruta de Vendas e/ou Serviços	0	0	0	0
3.02	Deduções da Receita Bruta	0	0	0	0
3.03	Receita Líquida de Vendas e/ou Serviços	0	0	0	0
3.04	Custo de Bens e/ou Serviços Vendidos	0	0	0	0
3.05	Resultado Bruto	0	0	0	0
3.06	Despesas/Receitas Operacionais	5.068	5.068	1.632	1.632
3.06.01	Com Vendas	0	0	0	0
3.06.02	Gerais e Administrativas	(5)	(5)	(4)	(4)
3.06.03	Financeiras	5.073	5.073	1.636	1.636
3.06.03.01	Receitas Financeiras	6.611	6.611	3.190	3.190
3.06.03.02	Despesas Financeiras	(1.538)	(1.538)	(1.554)	(1.554)
3.06.04	Outras Receitas Operacionais	0	0	0	0
3.06.05	Outras Despesas Operacionais	0	0	0	0
3.06.06	Resultado da Equivalência Patrimonial	0	0	0	0
3.07	Resultado Operacional	5.068	5.068	1.632	1.632
3.08	Resultado Não Operacional	0	0	0	0
3.08.01	Receitas	0	0	0	0
3.08.02	Despesas	0	0	0	0
3.09	Resultado Antes Tributação/Participações	5.068	5.068	1.632	1.632
3.10	Provisão para IR e Contribuição Social	0	0	0	0
3.11	IR Diferido	0	0	0	0
3.12	Participações/Contribuições Estatutárias	0	0	0	0

01.01 - IDENTIFICAÇÃO

1 - CÓDIGO CVM 01265-3	2 - DENOMINAÇÃO SOCIAL KLABIN S.A.	3 - CNPJ 89.637.490/0001-45
---------------------------	---------------------------------------	--------------------------------

CONTROLADA/COLIGADA

DENOMINAÇÃO SOCIAL MIRCA LIMITED

22.01 - DEMONSTRAÇÃO DO RESULTADO DA CONTROLADA/COLIGADA (Reais Mil)

1 - CÓDIGO	2 - DESCRIÇÃO	3 - 01/01/2003 a 31/03/2003	4 - 01/01/2003 a 31/03/2003	5 - 01/01/2002 a 31/03/2002	6 - 01/01/2002 a 31/03/2002
3.12.01	Participações	0	0	0	0
3.12.02	Contribuições	0	0	0	0
3.13	Reversão dos Juros sobre Capital Próprio	0	0	0	0
3.15	Lucro/Prejuízo do Período	5.068	5.068	1.632	1.632
	NÚMERO AÇÕES, EX-TESOURARIA (Unidades)	3.000	3.000	1	1
	LUCRO POR AÇÃO (Reais)	1.689,33333	1.689,33333	1.632.000,00000	1.632.000,00000
	PREJUÍZO POR AÇÃO (Reais)				

Com o objetivo de permitir uma análise mais ampla do desempenho das empresas Klabin, apresentamos comentários sobre o resultado consolidado do período. Vide Quadro **08.01 – COMENTÁRIO DO DESEMPENHO CONSOLIDADO NO TRIMESTRE.**

Divulgação das informações referentes às Práticas Diferenciadas de Governança – Nível 1, incluídas no Quadro 16.01 – OUTRAS INFORMAÇÕES QUE A COMPANHIA ENTENDA RELEVANTES, compostas por:

- Posição acionária da companhia, detentores de ações com mais de 5% do capital votante;
- Distribuição do capital social dos controladores até o nível de pessoa física;
- Quantidade de ações de emissão da companhia, de titularidade direta ou indireta dos controladores, administradores e conselheiros;
- Quantidade de ações em circulação.

01.01 - IDENTIFICAÇÃO

1 - CÓDIGO CVM 01265-3	2 - DENOMINAÇÃO SOCIAL KLABIN S.A.	3 - CNPJ 89.637.490/0001-45
---------------------------	---------------------------------------	--------------------------------

ÍNDICE

GRUPO	QUADRO	DESCRIÇÃO	PÁGINA
01	01	IDENTIFICAÇÃO	1
01	02	SEDE	1
01	03	DIRETOR DE RELAÇÕES COM INVESTIDORES (Endereço para Correspondência com a Companhia)	1
01	04	REFERÊNCIA DO ITR	1
01	05	COMPOSIÇÃO DO CAPITAL SOCIAL	2
01	06	CARACTERÍSTICAS DA EMPRESA	2
01	07	SOCIEDADES NÃO INCLUÍDAS NAS DEMONSTRAÇÕES FINANCEIRAS CONSOLIDADAS	2
01	08	PROVENTOS EM DINHEIRO	2
01	09	CAPITAL SOCIAL SUBSCRITO E ALTERAÇÕES NO EXERCÍCIO SOCIAL EM CURSO	3
01	10	DIRETOR DE RELAÇÕES COM INVESTIDORES	3
02	01	BALANÇO PATRIMONIAL ATIVO	4
02	02	BALANÇO PATRIMONIAL PASSIVO	5
03	01	DEMONSTRAÇÃO DO RESULTADO	7
08	01	BALANÇO PATRIMONIAL ATIVO CONSOLIDADO	9
08	02	BALANÇO PATRIMONIAL PASSIVO CONSOLIDADO	10
09	01	DEMONSTRAÇÃO DO RESULTADO CONSOLIDADO	12
06	01	NOTAS EXPLICATIVAS	14
07	01	COMENTÁRIO DO DESEMPENHO DA COMPANHIA NO TRIMESTRE	32
12	01	COMENTÁRIO DO DESEMPENHO CONSOLIDADO NO TRIMESTRE	33
13	01	PARTICIPAÇÃO EM SOCIEDADES CONTROLADAS E/OU COLIGADAS	41
14	01	CARACTERÍSTICAS DA EMISSÃO PÚBLICA OU PARTICULAR DE DEBÊNTURES	42
19	01	PROJETOS DE INVESTIMENTO	44
20	01	OUTRAS INFORMAÇÕES QUE A COMPANHIA ENTENDA RELEVANTES	45
21	01	RELATÓRIO DA REVISÃO ESPECIAL	56
		KLABIN BACELL S.A.	
22	01	DEMONSTRAÇÃO DO RESULTADO DA CONTROLADA/COLIGADA	58
22	02	COMENTÁRIO DO DESEMPENHO DA CONTROLADA/COLIGADA	60
		KLABIN KIMBERLY S.A.	
22	01	DEMONSTRAÇÃO DO RESULTADO DA CONTROLADA/COLIGADA	61
22	02	COMENTÁRIO DO DESEMPENHO DA CONTROLADA/COLIGADA	63
		MIRCA LIMITED	
22	01	DEMONSTRAÇÃO DO RESULTADO DA CONTROLADA/COLIGADA	64
22	02	COMENTÁRIO DO DESEMPENHO DA CONTROLADA/COLIGADA	66
23	01	DESCRIÇÃO DAS INFORMAÇÕES ALTERADAS	67