

O REGISTRO NA CVM NÃO IMPLICA QUALQUER APRECIÇÃO SOBRE A COMPANHIA, SENDO OS SEUS ADMINISTRADORES RESPONSÁVEIS PELA VERACIDADE DAS INFORMAÇÕES PRESTADAS.

01.01 - IDENTIFICAÇÃO

1 - CÓDIGO CVM 01265-3	2 - DENOMINAÇÃO SOCIAL KLABIN S.A.	3 - CNPJ 89.637.490/0001-45
4 - NIRE 35300188349		

01.02 - SEDE

1 - ENDEREÇO COMPLETO Rua Formosa, 367 12º andar		2 - BAIRRO OU DISTRITO Centro	
3 - CEP 01075-900	4 - MUNICÍPIO SÃO PAULO		5 - UF SP
6 - DDD 011	7 - TELEFONE 3225-4000	8 - TELEFONE -	9 - TELEFONE -
10 - TELEX	11 - DDD 011	12 - FAX 3225-4241	13 - FAX -
14 - FAX -			
15 - E-MAIL klabin@klabin.com.br			

01.03 - DIRETOR DE RELAÇÕES COM INVESTIDORES (Endereço para Correspondência com a Companhia)

1 - NOME Ronald Seckelmann			
2 - ENDEREÇO COMPLETO Rua Formosa, 367 12º andar		3 - BAIRRO OU DISTRITO Centro	
4 - CEP 01075-900	5 - MUNICÍPIO SÃO PAULO		6 - UF SP
7 - DDD 011	8 - TELEFONE 3225-4019	9 - TELEFONE -	10 - TELEFONE -
11 - TELEX	12 - DDD 011	13 - FAX 3225-4241	14 - FAX -
15 - FAX -			
16 - E-MAIL rsecklmann@klabin.com.br			

01.04 - REFERÊNCIA / AUDITOR

EXERCÍCIO SOCIAL EM CURSO		TRIMESTRE ATUAL			TRIMESTRE ANTERIOR		
1 - INÍCIO	2 - TÉRMINO	3 - NÚMERO	4 - INÍCIO	5 - TÉRMINO	6 - NÚMERO	7 - INÍCIO	8 - TÉRMINO
01/01/2002	31/12/2002	3	01/07/2002	30/09/2002	2	01/04/2002	30/06/2002
9 - NOME/RAZÃO SOCIAL DO AUDITOR PricewaterhouseCoopers Auditores Independentes					10 - CÓDIGO CVM 00287-9		
11 - NOME DO RESPONSÁVEL TÉCNICO Paulo Cesar Estevão Netto					12 - CPF DO RESP. TÉCNICO 018.950.957-00		

01.01 - IDENTIFICAÇÃO

1 - CÓDIGO CVM 01265-3	2 - DENOMINAÇÃO SOCIAL KLABIN S.A.	3 - CNPJ 89.637.490/0001-45
---------------------------	---------------------------------------	--------------------------------

01.05 - COMPOSIÇÃO DO CAPITAL SOCIAL

Número de Ações (Unidades)	1 - TRIMESTRE ATUAL 30/09/2002	2 - TRIMESTRE ANTERIOR 30/06/2002	3 - IGUAL TRIMESTRE EX. ANTERIOR 30/09/2001
Do Capital Integralizado			
1 - Ordinárias	317.049.392	317.049.392	176.479.755
2 - Preferenciais	601.750.949	601.750.949	316.121.949
3 - Total	918.800.341	918.800.341	492.601.704
Em Tesouraria			
4 - Ordinárias	221.829	221.829	0
5 - Preferenciais	895.383	895.383	0
6 - Total	1.117.212	1.117.212	0

01.06 - CARACTERÍSTICAS DA EMPRESA

1 - TIPO DE EMPRESA Empresa Comercial, Industrial e Outras
2 - TIPO DE SITUAÇÃO Operacional
3 - NATUREZA DO CONTROLE ACIONÁRIO Privada Nacional
4 - CÓDIGO ATIVIDADE 1160100 - Indústria de Papel e Celulose
5 - ATIVIDADE PRINCIPAL Ind. papel, celulose, embalagem, florest. e reflorest.
6 - TIPO DE CONSOLIDADO Total
7 - TIPO DO RELATÓRIO DOS AUDITORES Com Ressalva

01.07 - SOCIEDADES NÃO INCLUÍDAS NAS DEMONSTRAÇÕES FINANCEIRAS CONSOLIDADAS

1 - ITEM	2 - CNPJ	3 - DENOMINAÇÃO SOCIAL
----------	----------	------------------------

01.08 - PROVENTOS EM DINHEIRO DELIBERADOS E/OU PAGOS DURANTE E APÓS O TRIMESTRE

1 - ITEM	2 - EVENTO	3 - APROVAÇÃO	4 - PROVENTO	5 - INÍCIO PGTO.	6 - ESPÉCIE E CLASSE DE AÇÃO	7 - VALOR DO PROVENTO P/ AÇÃO
----------	------------	---------------	--------------	------------------	------------------------------	-------------------------------

01.01 - IDENTIFICAÇÃO

1 - CÓDIGO CVM -	2 - DENOMINAÇÃO SOCIAL	3 - CNPJ . . / -
---------------------	------------------------	---------------------

01.09 - CAPITAL SOCIAL SUBSCRITO E ALTERAÇÕES NO EXERCÍCIO SOCIAL EM CURSO

1- ITEM	2 - DATA DA ALTERAÇÃO	3 - VALOR DO CAPITAL SOCIAL (Reais Mil)	4 - VALOR DA ALTERAÇÃO (Reais Mil)	5 - ORIGEM DA ALTERAÇÃO	7 - QUANTIDADE DE AÇÕES EMITIDAS (Unidades)	8 - PREÇO DA AÇÃO NA EMISSÃO (Reais)
---------	-----------------------	--	---------------------------------------	-------------------------	--	---

01.10 - DIRETOR DE RELAÇÕES COM INVESTIDORES

1 - DATA 30/10/2002	2 - ASSINATURA
------------------------	----------------

01.01 - IDENTIFICAÇÃO

1 - CÓDIGO CVM 01265-3	2 - DENOMINAÇÃO SOCIAL KLABIN S.A.	3 - CNPJ 89.637.490/0001-45
---------------------------	---------------------------------------	--------------------------------

02.01 - BALANÇO PATRIMONIAL ATIVO (Reais Mil)

1 - CÓDIGO	2 - DESCRIÇÃO	3 - 30/09/2002	4 - 30/06/2002
1	Ativo Total	4.563.690	4.359.611
1.01	Ativo Circulante	795.296	684.130
1.01.01	Disponibilidades	31.235	64.020
1.01.01.01	Caixa e bancos	29.173	18.894
1.01.01.02	Aplicações financeiras	2.062	45.126
1.01.02	Créditos	461.343	298.800
1.01.02.01	Clientes líquidos - terceiros	240.610	159.558
1.01.02.02	Empresas controladas e coligadas	220.733	139.242
1.01.03	Estoques	212.323	220.264
1.01.04	Outros	90.395	101.046
1.01.04.01	Impostos e contribuições a recuperar	59.866	59.180
1.01.04.02	Despesas antecipadas	15.502	24.283
1.01.04.03	Demais contas a receber	15.027	17.583
1.02	Ativo Realizável a Longo Prazo	346.528	311.739
1.02.01	Créditos Diversos	0	0
1.02.02	Créditos com Pessoas Ligadas	48.961	27.611
1.02.02.01	Com Coligadas	7.681	7.850
1.02.02.02	Com Controladas	41.280	19.761
1.02.02.03	Com Outras Pessoas Ligadas	0	0
1.02.03	Outros	297.567	284.128
1.02.03.01	Imposto renda e contrib. social diferido	141.004	141.004
1.02.03.02	Depósitos judiciais	102.520	89.159
1.02.03.03	Impostos a compensar	28.254	30.486
1.02.03.04	Despesas antecipadas	2.703	3.383
1.02.03.05	Demais contas a receber	23.086	20.096
1.03	Ativo Permanente	3.421.866	3.363.742
1.03.01	Investimentos	683.286	569.034
1.03.01.01	Participações em Coligadas	20.001	20.148
1.03.01.02	Participações em Controladas	645.333	530.934
1.03.01.03	Outros Investimentos	17.952	17.952
1.03.02	Imobilizado	2.476.181	2.516.184
1.03.03	Diferido	262.399	278.524

01.01 - IDENTIFICAÇÃO

1 - CÓDIGO CVM 01265-3	2 - DENOMINAÇÃO SOCIAL KLABIN S.A.	3 - CNPJ 89.637.490/0001-45
---------------------------	---------------------------------------	--------------------------------

02.02 - BALANÇO PATRIMONIAL PASSIVO (Reais Mil)

1 - CÓDIGO	2 - DESCRIÇÃO	3 - 30/09/2002	4 - 30/06/2002
2	Passivo Total	4.563.690	4.359.611
2.01	Passivo Circulante	2.443.271	1.747.895
2.01.01	Empréstimos e Financiamentos	1.916.011	1.415.184
2.01.02	Debêntures	123.910	3.179
2.01.03	Fornecedores	147.698	142.027
2.01.04	Impostos, Taxas e Contribuições	28.996	26.444
2.01.04.01	Impostos a recolher	27.141	24.589
2.01.04.02	Prov. imp. renda e contrib. social	1.855	1.855
2.01.05	Dividendos a Pagar	0	0
2.01.06	Provisões	0	0
2.01.07	Dívidas com Pessoas Ligadas	116.664	54.828
2.01.08	Outros	109.992	106.233
2.01.08.01	Salários, férias e encargos sociais	49.206	38.439
2.01.08.02	Demais contas a pagar	53.185	38.842
2.01.08.03	Adiantamento de clientes	7.601	28.952
2.02	Passivo Exigível a Longo Prazo	1.428.874	1.530.180
2.02.01	Empréstimos e Financiamentos	1.183.446	1.194.027
2.02.02	Debêntures	0	115.300
2.02.03	Provisões	0	0
2.02.04	Dívidas com Pessoas Ligadas	6.845	5.245
2.02.05	Outros	238.583	215.608
2.02.05.01	Imp. renda e contrib. social diferidos	9.385	9.385
2.02.05.02	Provisão para contingências	69.049	58.574
2.02.05.03	Demais contas a pagar	31.733	34.295
2.02.05.04	Tributos discutidos judicialmente	128.416	113.354
2.03	Resultados de Exercícios Futuros	10.423	15.634
2.03.01	Arrendamento empresa controlada conjunto	10.423	15.634
2.05	Patrimônio Líquido	681.122	1.065.902
2.05.01	Capital Social Realizado	800.000	800.000
2.05.02	Reservas de Capital	208.121	206.522
2.05.02.01	Especial Lei 8200/91	83.986	83.986
2.05.02.02	Ágio na emissão de ações	119.039	119.039
2.05.02.03	Incentivos fiscais	5.096	3.497
2.05.03	Reservas de Reavaliação	95.509	95.777
2.05.03.01	Ativos Próprios	95.509	95.777
2.05.03.02	Controladas/Coligadas	0	0
2.05.04	Reservas de Lucro	185.944	185.944
2.05.04.01	Legal	25.566	25.566
2.05.04.02	Estatutária	163.882	163.882
2.05.04.03	Para Contingências	0	0
2.05.04.04	De Lucros a Realizar	0	0

01.01 - IDENTIFICAÇÃO

1 - CÓDIGO CVM 01265-3	2 - DENOMINAÇÃO SOCIAL KLABIN S.A.	3 - CNPJ 89.637.490/0001-45
---------------------------	---------------------------------------	--------------------------------

02.02 - BALANÇO PATRIMONIAL PASSIVO (Reais Mil)

1 - CÓDIGO	2 - DESCRIÇÃO	3 -30/09/2002	4 -30/06/2002
2.05.04.05	Retenção de Lucros	0	0
2.05.04.06	Especial p/ Dividendos Não Distribuídos	0	0
2.05.04.07	Outras Reservas de Lucro	(3.504)	(3.504)
2.05.04.07.01	Ações em tesouraria	(3.865)	(3.865)
2.05.04.07.02	Outras	361	361
2.05.05	Lucros/Prejuízos Acumulados	(608.452)	(222.341)

01.01 - IDENTIFICAÇÃO

1 - CÓDIGO CVM	2 - DENOMINAÇÃO SOCIAL	3 - CNPJ
01265-3	KLABIN S.A.	89.637.490/0001-45

03.01 - DEMONSTRAÇÃO DO RESULTADO (Reais Mil)

1 - CÓDIGO	2 - DESCRIÇÃO	3 - 01/07/2002 a 30/09/2002	4 - 01/01/2002 a 30/09/2002	5 - 01/07/2001 a 30/09/2001	6 - 01/01/2001 a 30/09/2001
3.01	Receita Bruta de Vendas e/ou Serviços	742.099	1.893.981	92.074	331.861
3.02	Deduções da Receita Bruta	(73.929)	(197.524)	(5.301)	(16.841)
3.03	Receita Líquida de Vendas e/ou Serviços	668.170	1.696.457	86.773	315.020
3.04	Custo de Bens e/ou Serviços Vendidos	(375.434)	(1.003.299)	(38.124)	(132.293)
3.05	Resultado Bruto	292.736	693.158	48.649	182.727
3.06	Despesas/Receitas Operacionais	(677.727)	(1.300.295)	(39.272)	(97.963)
3.06.01	Com Vendas	(78.550)	(196.857)	(11.987)	(31.648)
3.06.02	Gerais e Administrativas	(40.784)	(113.537)	(2.529)	(8.909)
3.06.03	Financeiras	(606.966)	(1.028.150)	(31.363)	(68.859)
3.06.03.01	Receitas Financeiras	53.630	77.048	6.792	17.071
3.06.03.02	Despesas Financeiras	(660.596)	(1.105.198)	(38.155)	(85.930)
3.06.04	Outras Receitas Operacionais	3.543	22.356	1	7
3.06.05	Outras Despesas Operacionais	(15.674)	(46.921)	(979)	(2.875)
3.06.06	Resultado da Equivalência Patrimonial	60.704	62.814	7.585	14.321
3.07	Resultado Operacional	(384.991)	(607.137)	9.377	84.764
3.08	Resultado Não Operacional	(1.388)	(1.658)	48	177
3.08.01	Receitas	(354)	130	105	8.990
3.08.02	Despesas	(1.034)	(1.788)	(57)	(8.813)
3.09	Resultado Antes Tributação/Participações	(386.379)	(608.795)	9.425	84.941
3.10	Provisão para IR e Contribuição Social	91	(185)	(5.560)	(20.673)
3.11	IR Diferido	0	0	0	0
3.12	Participações/Contribuições Estatutárias	0	0	0	0
3.12.01	Participações	0	0	0	0
3.12.02	Contribuições	0	0	0	0
3.13	Reversão dos Juros sobre Capital Próprio	0	0	0	0
3.15	Lucro/Prejuízo do Período	(386.288)	(608.980)	3.865	64.268

01.01 - IDENTIFICAÇÃO

1 - CÓDIGO CVM	2 - DENOMINAÇÃO SOCIAL	3 - CNPJ
01265-3	KLABIN S.A.	89.637.490/0001-45

03.01 - DEMONSTRAÇÃO DO RESULTADO (Reais Mil)

1 - CÓDIGO	2 - DESCRIÇÃO	3 - 01/07/2002 a 30/09/2002	4 - 01/01/2002 a 30/09/2002	5 - 01/07/2001 a 30/09/2001	6 - 01/01/2001 a 30/09/2001
	NÚMERO AÇÕES, EX-TESOURARIA (Unidades)	917.683.129	917.683.129	492.601.704	492.601.704
	LUCRO POR AÇÃO (Reais)			0,00785	0,13047
	PREJUÍZO POR AÇÃO (Reais)	(0,42094)	(0,66361)		

01.01 - IDENTIFICAÇÃO

1 - CÓDIGO CVM 01265-3	2 - DENOMINAÇÃO SOCIAL KLABIN S.A.	3 - CNPJ 89.637.490/0001-45
---------------------------	---------------------------------------	--------------------------------

08.01 - BALANÇO PATRIMONIAL ATIVO CONSOLIDADO (Reais Mil)

1 - CÓDIGO	2 - DESCRIÇÃO	3 - 30/09/2002	4 - 30/06/2002
1	Ativo Total	4.599.187	4.507.271
1.01	Ativo Circulante	935.000	828.476
1.01.01	Disponibilidades	97.625	106.577
1.01.01.01	Caixa e bancos	75.249	43.657
1.01.01.02	Aplicações financeiras	22.376	62.920
1.01.02	Créditos	430.863	312.954
1.01.02.01	Clientes líquidos - terceiros	403.948	288.131
1.01.02.02	Empresas controladas e coligadas	26.915	24.823
1.01.03	Estoques	272.681	270.604
1.01.04	Outros	133.831	138.341
1.01.04.01	Impostos e contribuições a recuperar	90.751	85.423
1.01.04.02	Despesas antecipadas	19.290	27.851
1.01.04.03	Demais contas a receber	23.790	25.067
1.02	Ativo Realizável a Longo Prazo	353.401	334.805
1.02.01	Créditos Diversos	0	0
1.02.02	Créditos com Pessoas Ligadas	7.915	7.922
1.02.02.01	Com Coligadas	7.681	7.850
1.02.02.02	Com Controladas	234	72
1.02.02.03	Com Outras Pessoas Ligadas	0	0
1.02.03	Outros	345.486	326.883
1.02.03.01	Imp. renda e contrib. social diferidos	154.224	155.078
1.02.03.02	Depósitos judiciais	105.625	92.167
1.02.03.03	Impostos a compensar	34.262	35.388
1.02.03.04	Despesas antecipadas	10.264	11.131
1.02.03.05	Demais contas a receber	41.111	33.119
1.03	Ativo Permanente	3.310.786	3.343.990
1.03.01	Investimentos	89.846	91.476
1.03.01.01	Participações em Coligadas	20.001	20.148
1.03.01.02	Participações em Controladas	36.788	38.273
1.03.01.03	Outros Investimentos	33.057	33.055
1.03.02	Imobilizado	2.909.148	2.921.159
1.03.03	Diferido	311.792	331.355

01.01 - IDENTIFICAÇÃO

1 - CÓDIGO CVM	2 - DENOMINAÇÃO SOCIAL	3 - CNPJ
01265-3	KLABIN S.A.	89.637.490/0001-45

08.02 - BALANÇO PATRIMONIAL PASSIVO CONSOLIDADO (Reais Mil)

1 - CÓDIGO	2 - DESCRIÇÃO	3 - 30/09/2002	4 - 30/06/2002
2	Passivo Total	4.599.187	4.507.271
2.01	Passivo Circulante	2.588.413	1.883.476
2.01.01	Empréstimos e Financiamentos	2.080.399	1.520.964
2.01.02	Debêntures	123.910	3.179
2.01.03	Fornecedores	193.504	183.009
2.01.04	Impostos, Taxas e Contribuições	37.965	40.026
2.01.04.01	Impostos a recolher	34.943	37.554
2.01.04.02	Provisão p/ imp. renda e contrib. social	3.022	2.472
2.01.05	Dividendos a Pagar	0	0
2.01.06	Provisões	0	0
2.01.07	Dívidas com Pessoas Ligadas	309	0
2.01.08	Outros	152.326	136.298
2.01.08.01	Salários, férias e encargos sociais	54.916	42.887
2.01.08.02	Demais contas a pagar	88.749	63.314
2.01.08.03	Adiantamento de clientes	8.661	30.097
2.02	Passivo Exigível a Longo Prazo	1.264.335	1.491.464
2.02.01	Empréstimos e Financiamentos	1.010.967	1.154.664
2.02.02	Debêntures	0	115.300
2.02.03	Provisões	0	0
2.02.04	Dívidas com Pessoas Ligadas	0	0
2.02.05	Outros	253.368	221.500
2.02.05.01	Imp. renda e contrib. social diferidos	9.385	9.385
2.02.05.02	Provisão para contingências	74.554	63.814
2.02.05.03	Demais contas a pagar	39.696	33.761
2.02.05.04	Tributos discutidos judicialmente	129.733	114.540
2.03	Resultados de Exercícios Futuros	5.211	7.817
2.03.01	Arrendamento empresa controlada conjunto	5.211	7.817
2.04	Participações Minoritárias	60.106	58.612
2.05	Patrimônio Líquido	681.122	1.065.902
2.05.01	Capital Social Realizado	800.000	800.000
2.05.02	Reservas de Capital	208.121	206.522
2.05.02.01	Especial Lei 8200/91	83.986	83.986
2.05.02.02	Ágio na emissão de ações	119.039	119.039
2.05.02.03	Incentivos fiscais	5.096	3.497
2.05.03	Reservas de Reavaliação	95.509	95.777
2.05.03.01	Ativos Próprios	95.509	95.777
2.05.03.02	Controladas/Coligadas	0	0
2.05.04	Reservas de Lucro	185.944	185.944
2.05.04.01	Legal	25.566	25.566
2.05.04.02	Estatutária	163.882	163.882
2.05.04.03	Para Contingências	0	0

01.01 - IDENTIFICAÇÃO

1 - CÓDIGO CVM 01265-3	2 - DENOMINAÇÃO SOCIAL KLABIN S.A.	3 - CNPJ 89.637.490/0001-45
---------------------------	---------------------------------------	--------------------------------

08.02 - BALANÇO PATRIMONIAL PASSIVO CONSOLIDADO (Reais Mil)

1 - CÓDIGO	2 - DESCRIÇÃO	3 -30/09/2002	4 -30/06/2002
2.05.04.04	De Lucros a Realizar	0	0
2.05.04.05	Retenção de Lucros	0	0
2.05.04.06	Especial p/ Dividendos Não Distribuídos	0	0
2.05.04.07	Outras Reservas de Lucro	(3.504)	(3.504)
2.05.04.07.01	Ações em tesouraria	(3.865)	(3.865)
2.05.04.07.02	Outras	361	361
2.05.05	Lucros/Prejuízos Acumulados	(608.452)	(222.341)

01.01 - IDENTIFICAÇÃO

1 - CÓDIGO CVM	2 - DENOMINAÇÃO SOCIAL	3 - CNPJ
01265-3	KLABIN S.A.	89.637.490/0001-45

09.01 - DEMONSTRAÇÃO DO RESULTADO CONSOLIDADO (Reais Mil)

1 - CÓDIGO	2 - DESCRIÇÃO	3 - 01/07/2002 a 30/09/2002	4 - 01/01/2002 a 30/09/2002	5 - 01/07/2001 a 30/09/2001	6 - 01/01/2001 a 30/09/2001
3.01	Receita Bruta de Vendas e/ou Serviços	858.186	2.142.927	93.822	338.439
3.02	Deduções da Receita Bruta	(86.164)	(227.788)	(5.301)	(16.841)
3.03	Receita Líquida de Vendas e/ou Serviços	772.022	1.915.139	88.521	321.598
3.04	Custo de Bens e/ou Serviços Vendidos	(426.296)	(1.099.881)	(38.124)	(132.293)
3.05	Resultado Bruto	345.726	815.258	50.397	189.305
3.06	Despesas/Receitas Operacionais	(729.230)	(1.417.515)	(41.020)	(104.541)
3.06.01	Com Vendas	(107.946)	(272.697)	(13.645)	(37.659)
3.06.02	Gerais e Administrativas	(45.845)	(126.971)	(2.538)	(8.943)
3.06.03	Financeiras	(561.171)	(975.228)	(24.142)	(55.156)
3.06.03.01	Receitas Financeiras	43.782	66.455	14.048	31.317
3.06.03.02	Despesas Financeiras	(604.953)	(1.041.683)	(38.190)	(86.473)
3.06.04	Outras Receitas Operacionais	3.000	12.735	93	107
3.06.05	Outras Despesas Operacionais	(17.121)	(56.112)	(788)	(2.890)
3.06.06	Resultado da Equivalência Patrimonial	(147)	758	0	0
3.07	Resultado Operacional	(383.504)	(602.257)	9.377	84.764
3.08	Resultado Não Operacional	1.787	(2.148)	48	177
3.08.01	Receitas	(154)	0	105	8.990
3.08.02	Despesas	1.941	(2.148)	(57)	(8.813)
3.09	Resultado Antes Tributação/Participações	(381.717)	(604.405)	9.425	84.941
3.10	Provisão para IR e Contribuição Social	(3.435)	(2.956)	(5.560)	(20.673)
3.11	IR Diferido	0	0	0	0
3.12	Participações/Contribuições Estatutárias	0	0	0	0
3.12.01	Participações	0	0	0	0
3.12.02	Contribuições	0	0	0	0
3.13	Reversão dos Juros sobre Capital Próprio	0	0	0	0
3.14	Participações Minoritárias	(1.136)	(1.619)	0	0
3.15	Lucro/Prejuízo do Período	(386.288)	(608.980)	3.865	64.268

01.01 - IDENTIFICAÇÃO

1 - CÓDIGO CVM 01265-3	2 - DENOMINAÇÃO SOCIAL KLABIN S.A.	3 - CNPJ 89.637.490/0001-45
---------------------------	---------------------------------------	--------------------------------

09.01 - DEMONSTRAÇÃO DO RESULTADO CONSOLIDADO (Reais Mil)

1 - CÓDIGO	2 - DESCRIÇÃO	3 - 01/07/2002 a 30/09/2002	4 - 01/01/2002 a 30/09/2002	5 - 01/07/2001 a 30/09/2001	6 - 01/01/2001 a 30/09/2001
	NÚMERO AÇÕES, EX-TESOURARIA (Unidades)	917.683.129	917.683.129	492.601.704	492.601.704
	LUCRO POR AÇÃO (Reais)			0,00785	0,13047
	PREJUÍZO POR AÇÃO (Reais)	(0,42094)	(0,66361)		

1 CONTEXTO OPERACIONAL E REESTRUTURAÇÃO SOCIETÁRIA

Klabin S.A. e controladas atuam nos seguintes segmentos da indústria de celulose e papel para atendimento aos mercados interno (65%) e externo (35%): reflorestamento e madeira, celulose branqueada de eucalipto, celulose solúvel e especiais, papel imprensa, papel de impressão, papéis sanitários, papéis de embalagem, sacos de papel, envelopes e caixas de papelão ondulado. Suas atividades são plenamente integradas desde o florestamento até a fabricação dos produtos finais.

Durante o exercício de 2001, a administração das empresas Klabin promoveu uma reestruturação societária com os objetivos de: (i) simplificar a organização operacional e societária do grupo, concentrando as operações em uma única companhia aberta (Klabin S.A. - anteriormente denominada Klabin Riocell S.A.), essencialmente com a mesma situação patrimonial e societária; (ii) reduzir custos administrativos, operacionais, financeiros e fiscais; (iii) aumentar a sinergia operacional; (iv) ampliar a integração das empresas Klabin, mediante a padronização de políticas e procedimentos; (v) racionalizar o uso dos recursos financeiros e (vi) alinhar as demonstrações financeiras aos negócios, ampliando a transparência para o mercado de capitais.

A reestruturação envolveu a incorporação de onze empresas e extinção de outras duas e foi concluída com a incorporação, em 28 de dezembro de 2001, pela Klabin S.A. do patrimônio líquido contábil da IKPC - Indústrias Klabin de Papel e Celulose S.A., até então controladora indireta dessa companhia e “holding” das empresas Klabin.

A atuação da Klabin no segmento de papel imprensa se dá por intermédio da Norske Skog Klabin Comércio e Indústria Ltda., joint-venture estabelecida com a Norske Skog do Brasil Ltda., empresa controlada da norueguesa Norske Skoindustrier ASA, na qual a Klabin detém uma participação de 50%.

Conforme previsto no “Acordo de Quotistas (Norske Skog – Klabin)” datado de 25 de fevereiro de 2000, ao final do período de validade do referido acordo, fevereiro de 2003, a Klabin terá o direito de vender à Norske Skog do Brasil Ltda., e esta o direito de comprar à Klabin, as quotas representativas da participação da Klabin no capital da joint-venture pelo valor equivalente em dólares norte americanos a R\$ 110.498 mil (US\$ 28.370 mil).

2 BASE DE ELABORAÇÃO E COMPARABILIDADE DAS DEMONSTRAÇÕES FINANCEIRAS

Conforme mencionado na Nota 1 acima, durante o exercício de 2001 foi realizada uma série de incorporações de empresas que alteraram significativamente a situação patrimonial e financeira da Klabin S.A., empresa atualmente controladora das empresas Klabin. Em consequência dessas incorporações, a comparabilidade entre as demonstrações do resultado dos trimestres findos em 30 de setembro de 2002 e de 2001, apresentadas neste documento, está prejudicada.

Por outro lado, tendo em vista que a reestruturação societária não resultou em alteração significativa na situação patrimonial e financeira ou no desempenho das empresas Klabin tomadas em seu conjunto, em benefício da comparabilidade das informações financeiras e para que se tenha informação sobre o desempenho operacional e financeiro das empresas Klabin, independentemente dos reflexos produzidos pelas incorporações retro-mencionadas, estão sendo apresentadas abaixo a demonstração do resultado consolidado dos trimestres e período de nove meses findos em 30 de setembro de 2002 e a demonstração do resultado consolidado “pro forma” dos trimestres e período de nove meses findos em 30 de setembro de 2001.

A demonstração do resultado consolidado “pro forma” do trimestre e período de nove meses findos em 30 de setembro de 2001 inclui a demonstração do resultado da IKPC – Indústrias Klabin de Papel e Celulose S.A., antiga controladora das empresas Klabin, incorporada pela Klabin S.A. conforme descrito na Nota 1, e empresas controladas. Na preparação dessas informações foram utilizados os critérios para elaboração de demonstrações financeiras consolidadas de acordo com a legislação societária e correspondentes disposições da Comissão de Valores Mobiliários – CVM.

DEMONSTRAÇÃO DO RESULTADO CONSOLIDADO

1- CÓDIGO	2- DESCRIÇÃO	DE: 01/07/2002 A: 30/09/2002	DE: 01/01/2002 A: 30/09/2002	PRO FORMA	
				DE: 01/07/2001 A: 30/09/2001	DE: 01/01/2001 A: 30/09/2001
3.01	Receita Bruta de Vendas e/ou Serviços	858.186	2.142.927	673.306	1.999.969
3.02	Deduções da Receita Bruta	(86.164)	(227.788)	(85.249)	(242.229)
3.03	Receita Líquida de Vendas e/ou Serviços	772.022	1.915.139	588.057	1.757.740
3.04	Custo de Bens e/ou Serviços Vendidos	(426.296)	(1.099.881)	(332.767)	(1.009.503)
3.05	Resultado Bruto	345.726	815.258	255.290	748.237
3.06	Despesas/Receitas Operacionais	(729.230)	(1.417.515)	(390.801)	(979.200)
3.06.01	Com vendas	(107.946)	(272.697)	(70.815)	(193.049)
3.06.02	Gerais e Administrativas	(45.845)	(126.971)	(36.838)	(115.690)
3.06.03	Financeiras	(561.171)	(975.228)	(272.467)	(656.089)
3.06.03.01	Receitas Financeiras	43.782	66.455	30.072	67.050
3.06.03.02	Despesas Financeiras	(604.953)	(1.041.683)	(302.539)	(723.139)
3.06.04	Outras Receitas Operacionais	3.000	12.735	2.603	12.163
3.06.05	Outras Despesas Operacionais (*)	(17.121)	(56.112)	(13.284)	(26.535)
3.06.06	Resultado da Equivalência Patrimonial	(147)	758	0	0
3.07	Resultado Operacional	(383.504)	(602.257)	(135.511)	(230.963)
3.08	Resultado Não Operacional	1.787	(2.148)	1.191	5.711
3.08.01	Receitas	(154)	0	5.099	12.583
3.08.02	Despesas	1.941	(2.148)	(3.908)	(6.872)
3.09	Resultado Antes Tributação/Participações	(381.717)	(604.405)	(134.320)	(225.252)
3.10	Provisão para IR e Contribuição Social	(3.435)	(2.956)	23.965	51.546
3.14	Participações minoritárias	(1.136)	(1.619)	(1.128)	(2.362)
3.15	Lucro/Prejuízo do Período	(386.288)	(608.980)	(111.483)	(176.068)
	NÚMERO DE AÇÕES, EX-TESOURARIA (Mil)	917.683	917.683	917.677	917.677
	PREJUÍZO POR AÇÃO	(0,42094)	(0,66361)	(0,12148)	(0,19186)

(*) Inclui amortização de ágio de:	(16.509)	(49.545)	(13.212)	(19.131)
------------------------------------	----------	----------	----------	----------

3 PRINCIPAIS PRÁTICAS CONTÁBEIS

(a) Princípios contábeis aplicados

As informações trimestrais são apresentadas de acordo com os princípios contábeis previstos na legislação societária brasileira e foram elaboradas segundo princípios, métodos e critérios uniformes em relação àqueles adotados no encerramento do último exercício social.

(b) Consolidação das demonstrações financeiras de sociedades controladas em conjunto

De acordo com o disposto na Instrução CVM nº 247/96, está sendo efetuada a consolidação proporcional das demonstrações financeiras das sociedades controladas em conjunto – Klabin Kimberly S.A., KCK Tissue S.A. e Norske Skog Klabin Comércio e Indústria Ltda.. A participação da companhia nessas investidas é de 50%.

O balanço patrimonial e a demonstração de resultado sumários das referidas controladas em conjunto encontram-se demonstrados a seguir:

BALANÇO PATRIMONIAL

Em milhares de reais

	Consolidado		Norske Skog Klabin			
	Klabin Kimberly S.A.		KCK Tissue S.A.		Com. Ind. Ltda.	
	30/09/2002	31/12/2001	30/09/2002	31/12/2001	30/09/2002	31/12/2001
ATIVO						
Circulante	136.449	135.720	28.117	33.852	90.595	79.445
Realizável a longo prazo	19.635	17.582			15.376	23.629
Permanente	244.107	239.922	71.281	45.814	89	89
	400.191	393.224	99.398	79.666	106.060	103.163
PASSIVO						
Circulante	124.529	102.882	54.227	43.914	86.790	56.423
Exigível a longo prazo	24.801	19.510	12.648	21.410		7.405
Participação minoritária	220	258				
Patrimônio líquido	250.641	270.574	32.523	14.342	19.270	39.335
	400.191	393.224	99.398	79.666	106.060	103.163

DEMONSTRAÇÃO DO RESULTADO PERÍODOS FINDOS EM:

Em milhares de reais

	Consolidado				Norske Skog Klabin	
	Klabin Kimberly S.A.		KCK Tissue S.A.		Com. Ind. Ltda.	
	30/09/2002	30/09/2001	30/09/2002	30/09/2001	30/09/2002	30/09/2001
Receita líquida das vendas	315.352	250.384	45.031	69.163	92.163	97.164
Custo dos produtos vendidos	(209.944)	(175.854)	(20.739)	(45.534)	(86.067)	(73.170)
Lucro bruto	105.408	74.530	24.292	23.629	6.096	23.994
Despesas operacionais	(118.058)	(78.276)	(20.917)	(20.509)	(6.094)	(5.624)
Resultado financeiro	(11.814)	(9.300)	422	(6.206)	(20.303)	(23.004)
Resultado operacional	(24.464)	(13.046)	3.797	(3.086)	(20.301)	(4.634)
Receitas (despesas) não operac	(212)	(632)				
Contrib. social / imposto de renda	4.704	2.180			237	1.502
Participação minoritária	38	46				
Resultado líquido do período	(19.934)	(11.452)	3.797	(3.086)	(20.064)	(3.132)

4 IMPOSTO DE RENDA E CONTRIBUIÇÃO SOCIAL

(a) Natureza e expectativa de realização ou liquidação dos tributos diferidos

	Milhares de reais			
	30/09/2002		31/12/2001	
	Imposto de renda	Contribuição Social	Imposto de renda	Contribuição Social
				Controladora
Provisões não dedutíveis	72.887	22.511	69.782	25.122
Tributos em discussão judicial	22.175		20.415	
Prejuízos fiscais e bases negativas	19.071	4.360	22.274	5.524
Ativo realizável a longo prazo	114.133	26.871	112.471	30.646
Depreciação acelerada incentivada	8.485	900	8.883	1.026
Passivo exigível a longo prazo	8.485	900	8.883	1.026
				Consolidado
Provisões não dedutíveis	72.984	22.982	69.788	25.433
Tributos em discussão judicial	22.175		20.415	
Prejuízos fiscais e bases negativas	23.882	12.201	23.677	12.411
Ativo realizável a longo prazo	119.041	35.183	113.880	37.844
Depreciação acelerada incentivada	8.485	900	8.883	1.026
Passivo exigível a longo prazo	8.485	900	8.883	1.026

Os créditos relativos às provisões não dedutíveis, referentes principalmente a créditos de difícil liquidação, contingências trabalhistas e tributárias, e tributos em discussão judicial serão realizados à medida em que os processos correspondentes sejam concluídos.

A administração, com base em orçamento e plano de negócios aprovados pelo conselho fiscal e pelo conselho de administração, espera que os créditos relativos a prejuízos fiscais e bases negativas de contribuição social sejam realizados durante os exercícios de 2003 e 2004, conforme demonstrado a seguir:

	Milhares de reais	
	Consolidado	
	Imposto de Renda	Contribuição Social
2003	23.882	9.775
2004		2.426
	23.882	12.201

Adicionalmente, Klabin S.A. e Norske Skog Klabin Comércio e Indústria Ltda. possuem créditos fiscais diferidos referentes a prejuízos fiscais e bases negativas, no valor de R\$ 214.722 mil, e diferenças temporárias no valor de R\$ 15.354 mil os quais, conservadoramente, não foram reconhecidos contabilmente em face do atual cenário de alta volatilidade nas taxas de câmbio (vide Nota 10 (g)), que tem resultado em significativas incertezas relativamente às projeções de resultados futuros.

(b) Conciliação do imposto de renda e da contribuição social com o resultado da aplicação direta da alíquota dos respectivos tributos sobre o resultado societário

(i) Controladora

	Milhares de reais			
	30/09/2002		30/09/2001	
	Imposto de renda	Contrib. Social	Imposto de renda	Contrib. Social
Resultado antes do imposto de renda e contribuição social	(608.795)	(608.795)	84.941	84.941
Alíquota	25%	9%	25%	9%
	(152.199)	(54.792)	21.235	7.645
Imposto de renda e contribuição social no resultado:				
. Corrente	(202)	(276)	14.672	6.001
. Diferido	(2.779)	3.442		
	<u>(2.981)</u>	<u>3.166</u>	<u>14.672</u>	<u>6.001</u>
Diferença	149.218	57.958	(6.563)	(1.644)
Conciliação:				
Adições (exclusões) permanentes				
. Resultado de equivalência patrimonial	(62.814)	(62.814)	(14.321)	(14.321)
. Contribuição previdência privada	276	276		
. Realização da correção monetária especial	2.166	2.166	1.186	1.186
. Doações e brindes	7.840	7.840		
. Royalties indedutíveis	3.971			
. Ágio amortizado	4.365			
. Outros	381	37	30	26
	<u>(43.815)</u>	<u>(52.495)</u>	<u>(13.105)</u>	<u>(13.109)</u>
Alíquota	25%	9%	25%	9%
Total adições (exclusões) permanentes	<u>(10.954)</u>	<u>(4.725)</u>	<u>(3.276)</u>	<u>(1.180)</u>
Diferença entre lucro real e presumido			(6.864)	(1.287)
Reversão de ativo diferido			3.145	802
Crédito fiscal diferido não constituído	162.957	63.815		
Constituição empresas incorporadas	(1.892)	(711)		
Ajustes de exercícios anteriores	(719)	(411)		
Outros	(174)	(10)	432	21
	149.218	57.958	(6.563)	(1.644)

(ii) Consolidado

	Milhares de reais			
	30/09/2002		30/09/2001	
	Imposto de renda	Contrib. Social	Imposto de renda	Contrib. Social
Resultado antes do imposto de renda e contribuição social	(604.405)	(604.405)	84.941	84.941
Alíquota	25%	9%	25%	9%
	(151.101)	(54.396)	21.235	7.645
Imposto de renda e contribuição social no resultado:				
. Corrente	3.046	890	14.672	6.001
. Diferido	(4.110)	3.130		
	(1.064)	4.020	14.672	6.001
Diferença	150.037	58.416	(6.563)	(1.644)
Conciliação:				
Adições (exclusões) permanentes				
. Resultado de equivalência patrimonial	(758)	(758)		
. Lucro de empresa controlada no exterior não tributado			(14.321)	(14.321)
. Contribuição previdência privada	568	568		
. Realização da correção monetária especial	2.174	2.174	1.186	1.186
. Doações e brindes	7.888	7.888		
. Ágio amortizado	4.365			
. Royalties	11.533			
. Outros	621	43	30	26
	26.391	9.915	(13.105)	(13.109)
Alíquota	25%	9%	25%	9%
Total adições (exclusões) permanentes	6.598	892	(3.276)	(1.180)
Crédito fiscal diferido não constituído	166.830	65.745		
Constituição empresas incorporadas	(1.892)	(711)		
Diferença entre lucro real e presumido			(6.864)	(1.287)
Reversão de ativo diferido			3.145	802
Compensação prejuízos fiscais e bases não constituídas	(1.360)	(184)		
Lucros no exterior	(3.059)	(1.101)		
Ajustes de exercícios anteriores	(706)	(386)		
Outros	(16.374)	(5.839)	432	21
	150.037	58.416	(6.563)	(1.644)

5 INVESTIMENTOS EM EMPRESAS CONTROLADAS E COLIGADAS

	Controladora		
	Milhares de reais		
	Percentual de participação direta/indireta	Investimento	Equivalência patrimonial acum. no período
Klabin Riocell Limited	99,90%	73.543	29.082
Klabin Bacell S.A.	81,71%	295.173	7.311
Mirca Limited	100,00%	71.786	25.145
Klabin Kimberly S.A.	50,00%	125.321	(9.966)
KCK Tissue S.A.	50,00%	16.263	7.377
Norske Skog Klabin Com. e Ind. Ltda.	50,00%	9.637	(10.032)
Klabin Argentina S.A.	100,00%	33.727	14.289
Norcell S.A.	11,58%	18.762	758
Outras		21.122	(1.150)
		665.334	62.814

6 IMOBILIZADO

(i) Controladora

	Taxa anual de depreciação	Milhares de reais				
		Custo	Reavaliação	Depreciação e exaustão acumuladas	Depreciação reavaliada acumuladas	Total
Terrenos		140.591	76.268			216.859
Edifícios e construções	4%	356.589	47.480	(147.751)	(28.705)	227.613
Máquinas, eqüips. e instalações	6,67% a 10%	2.831.928	95.781	(1.359.897)	(95.752)	1.472.060
Bens de transporte	20%	51.515		(44.639)		6.876
Móveis e utensílios	10%	20.469		(15.849)		4.620
Computadores e softwares	20%	80.746		(53.561)		27.185
Florestamento e reflorestamento		568.851		(198.173)		370.678
Investimentos em curso		113.817				113.817
Outros	10%	44.617	7.046	(11.108)	(4.082)	36.473
		4.209.123	226.575	(1.830.978)	(128.539)	2.476.181

(ii) Consolidado

		Milhares de reais				
	Taxa anual de depreciação	Custo	Reavaliação	Depreciação e exaustão acumuladas	Depreciação reavaliada acumuladas	Total
Terrenos		150.922	76.268			227.190
Edifícios e construções	4%	433.304	47.480	(162.571)	(28.705)	289.508
Máquinas, equips. e instalações	6,67% a 10%	3.234.020	95.781	(1.486.514)	(95.752)	1.747.535
Bens de transporte	20%	54.380		(47.113)		7.267
Móveis e utensílios	10%	25.502		(18.320)		7.182
Computadores e softwares	20%	93.718		(61.490)		32.228
Florestamento e reflorestamento		570.459		(198.173)		372.286
Investimentos em curso		139.474				139.474
Outros	10%	101.476	7.046	(17.962)	(4.082)	86.478
		4.803.255	226.575	(1.992.143)	(128.539)	2.909.148

- (a) Conforme deliberações em Assembléias Gerais realizadas entre 1983 e 1992, foi contabilizada por Indústrias Klabin S.A., incorporada pela Klabin S.A. reavaliação de ativos com base em laudos emitidos por empresas especializadas. Consoante faculdade prevista no Pronunciamento Técnico XXIV do Instituto Brasileiro de Contadores – IBRACON e referendado pela Deliberação CVM nº 183/95, a administração da companhia e das controladas optou por manter registradas as reservas de reavaliação existentes em 30 de junho de 1995.
- (b) Com base nas disposições da Deliberação CVM nº 183/95, a parcela realizada da reavaliação é transferida para lucros acumulados, juntamente com a parcela do imposto de renda e da contribuição social incidentes sobre essa reserva de reavaliação realizada.

7 DIFERIDO

		Milhares de reais			
		30 de setembro de 2002		31 de dezembro de 2001	
		Custo	Amortização acumulada	Líquido	Líquido
<u>Controladora</u>					
Ágio na aquisição de empresas incorporadas:					
. Klamasa Participações S.A.	(i),(ii)	83.836	15.370	68.466	81.042
. Igaras Papéis e Embalagens S.A.	(ii)	186.364	51.954	134.410	162.363
Gastos de implantação	(iii)	82.769	55.361	27.408	30.668
Gastos de reorganização	(iii)	53.770	23.898	29.872	25.829
Outros		7.264	5.021	2.243	4.428
		414.003	151.604	262.399	304.330
<u>Controladas</u>					
Klabin Kimberly S.A.	(iv)	34.720	16.095	18.625	23.607
Klabin Bacell S.A.	(v)	54.625	27.062	27.563	31.455
Klabin Argentina S.A.		5.728	3.981	1.747	4.230
Outras		1.458		1.458	1.067
<u>Consolidado</u>		510.534	198.742	311.792	364.689

- (i) *Corresponde ao valor líquido resultante do ágio e deságio de R\$ 255.332 e R\$ 171.496, respectivamente, que foi incorporado pela Klabin S.A. em conexão com a incorporação da Indústrias Klabin S.A.*
- (ii) *Os valores de ágio estão fundamentados por expectativa de rentabilidade futura e estão sendo amortizados com base nas respectivas projeções de resultados (em até cinco anos)*
- (iii) *Compreende as despesas pré-operacionais das unidades de branqueamento e de cloro-soda da Klabin S.A. que estão sendo amortizadas em dez anos, e despesas de implantação e pré-operacionais de diversos projetos das divisões industriais que estão sendo amortizadas no prazo de cinco a dez anos.*
- (iv) *Corresponde, substancialmente, ao ágio por rentabilidade futura pago na aquisição da Lalekla S.A., que está sendo amortizado em cinco anos.*
- (v) *Refere-se a ágio por rentabilidade futura, que está sendo amortizado no período de dez anos.*

8 PATRIMÔNIO LÍQUIDO

(a) Movimentação

	<u>Milhares de reais</u>
Saldo em 31 de dezembro de 2001	1.287.973
Ajuste dividendos de ações em tesouraria	32
Incentivos fiscais	2.691
Aquisição de ações de própria emissão	(322)
Resultado do período	(608.980)
Imposto de renda sobre reserva de reavaliação	(272)
Saldo em 30 de setembro de 2002	681.122

(b) Reserva de reavaliação

Consoante Instrução CVM nº 197/93, a companhia decidiu não aplicar os dispositivos previstos nos artigos 1º e 2º da Instrução CVM nº 189/92 (imposto de renda e contribuição social sobre a reserva de reavaliação). A aplicação desses dispositivos ajustaria a reserva de reavaliação nos seguintes valores:

	<u>Milhares de reais</u>
Reserva de reavaliação em 30 de setembro de 2002	95.509
Parcela relativa a correção monetária prevista na lei 8.200/91, incluída na reserva de reavaliação	(45.155)
Encargos tributários	(17.120)
	33.234

(c) Ações em tesouraria

Durante o 1º trimestre, a companhia adquiriu 199.501 ações ordinárias de acionistas dissidentes da operação de reestruturação societária mencionada na Nota 1, e 167 ações preferenciais.

Esses acionistas tiveram reembolso do capital investido com base nos termos da Oferta Pública de Permuta de Ações Preferenciais da IKPC – Indústrias Klabin de Papel e Celulose S.A. por ações ordinárias e preferenciais da Klabin S.A. (anteriormente denominada Klabin Riocell S.A. – sendo 3,5 ações da Klabin Riocell para cada ação da IKPC). A referida oferta pública foi devidamente aprovada pela Comissão de Valores Mobiliários – CVM e realizada com base no valor econômico das respectivas empresas, conforme relatório de Avaliação Econômico-Financeira emitido por avaliadores independentes em 23 de setembro de 2000.

Em 30 de setembro de 2002, a companhia mantinha em tesouraria 221.829 ações ordinárias e 895.383 ações preferenciais conforme demonstrado abaixo:

	<u>Quantidade de ações</u>		
	<u>ON</u>	<u>PN</u>	<u>Total</u>
Saldo em 31 de dezembro de 2001	22.328	895.216	917.544
Aquisições de acionistas dissidentes	199.501	167	199.668
Saldo em 30 de setembro de 2002	221.829	895.383	1.117.212

9 RECEITAS (DESPESAS) FINANCEIRAS

	Milhares de reais			
	Controladora			
	De: 01/01/2002 A: 30/09/2002	De: 01/01/2001 A: 30/09/2001	De: 01/07/2002 A: 30/09/2002	De: 01/07/2001 A: 30/09/2001
Receitas financeiras (*)	(3.858)	5.811	(11.362)	1.293
Despesas financeiras	(352.302)	(20.787)	(174.571)	(8.018)
Variações cambiais, líquidas	(671.990)	(53.883)	(421.033)	(24.638)
	(1.028.150)	(68.859)	(606.966)	(31.363)
				Consolidado
Receitas financeiras (*)	11.963	6.203	(4.000)	1.444
Despesas financeiras	(298.639)	(21.329)	(135.412)	(8.072)
Variações cambiais, líquidas	(688.552)	(40.030)	(421.759)	(17.514)
	(975.228)	(55.156)	(561.171)	(24.142)
<i>(*) Inclui despesas de PIS e COFINS sobre o ganho do hedge</i>	<u>15.343</u>		<u>12.301</u>	

10 INSTRUMENTOS FINANCEIROS

(a) Aplicações financeiras

As aplicações financeiras são, substancialmente, realizadas por prazos inferiores a três meses. As taxas pactuadas refletem as condições usuais de mercado no final do trimestre.

Em 30 de setembro de 2002, as aplicações financeiras totalizam R\$ 2.062 mil controladora e R\$ 22.376 mil consolidado e referem-se, basicamente, a certificados de depósitos bancários – CDB, indexados pela variação dos certificados de depósitos interbancários – CDI, através de contratos de “*swap*”. Os valores estimados de mercado dos instrumentos financeiros em 30 de setembro de 2002 e registrados nas contas patrimoniais, não apresentam diferenças significativas em relação aos reconhecidos nas demonstrações financeiras.

(b) Gerenciamento de risco

A Klabin S.A. e controladas participam de operações envolvendo instrumentos financeiros, todos registrados em contas patrimoniais, que se destinam a atender suas necessidades operacionais, bem como a reduzir a exposição a riscos financeiros, principalmente de crédito, de moeda e de taxa de juros. A administração desses riscos é efetuada por meio da definição de estratégias, estabelecimento de sistemas de controle e determinação de limites de posições. Não são realizadas operações envolvendo instrumentos financeiros com finalidade especulativa.

(c) **Risco de crédito**

Esses riscos são administrados por normas específicas de aceitação de clientes, análise de crédito e estabelecimento de limites de exposição por cliente (nenhum cliente representa, individualmente, mais que 11% das vendas consolidadas totais).

(d) **Risco de moeda e operações com derivativos**

A Klabin S.A. e controladas realizam operações envolvendo instrumentos financeiros derivativos para proteger o seu passivo ou exposição líquida em dólares norte-americanos dos efeitos de variações cambiais. As operações de hedge sem caixa “*swap*” substituem a variação cambial passiva pela variação do CDI (Certificado de Depósito Interbancário). Adicionalmente, com a finalidade de reduzir o custo de captação das debêntures mencionadas na Nota 10 (f), a seguir, para um percentual fixo da variação do CDI, foi realizada operação de “*swap*” que substitui o rendimento de 103,5 % do CDI para 215% deste rendimento, reduzido por percentual fixo de 27,5% para 52 % das debêntures emitidas. O ganho apurado nesta operação, a qual foi liquidada em janeiro de 2002, foi de R\$ 1.629 mil.

Adicionalmente, como cerca de 35 % das vendas é realizada em dólares norte-americanos, a administração acredita haver um “*hedge*” natural de parte do seu passivo em moeda estrangeira a partir de suas operações tradicionais de venda.

Tendo em vista que os contratos de “*swap*” acima referidos estão vinculados à variação do CDI, que reflete as variações diárias nas taxas de juros praticadas nas operações envolvendo instituições financeiras, a administração acredita não haver divergências significativas entre os valores de mercado destes contratos e os saldos reconhecidos nas demonstrações financeiras.

(e) **Financiamentos**

(i) **Posição**

<u>Controladora</u>	<u>Juros Anuais - %</u>	Milhares de reais		
		<u>Curto Prazo</u>	<u>Longo Prazo</u>	<u>Total</u>
<u>Em moeda nacional</u>				
. BNDES	7,0 a 12,8	137.778	458.329	596.107
. FINAME	7,5 a 12,8	23.935	23.310	47.245
. Outros	1,0 a 29,5	243.782	22.782	266.564
		<u>405.495</u>	<u>504.421</u>	<u>909.916</u>
<u>Em moeda estrangeira (**)</u>				
. Financiamento de ativo fixo	2,0 a 11,9	31.708	65.788	97.496
. Eurobônus	11,0 a 12,7	446.039	272.643	718.682
. Financiamentos à exportação	4,1 a 10,9	858.554	499.780	1.358.334
. Outros	6,6 a 34,7	219.126	57.239	276.365
		<u>1.555.427</u>	<u>895.450</u>	<u>2.450.877</u>
		<u>1.960.922</u>	<u>1.399.871</u>	<u>3.360.793</u>
. Contrato de troca de índices – hedge (*) de 100 a 114,5 do CDI		<u>(44.911)</u>	<u>(216.425)</u>	<u>(261.336)</u>
		<u>1.916.011</u>	<u>1.183.446</u>	<u>3.099.457</u>

Vencimentos no longo prazo:	<u>Financiamentos</u>	<u>Hedge</u>	Total
			<u>Longo Prazo</u>
2003	162.374	(92)	162.282
2004	831.592	(18.462)	813.130
2005	191.747	(197.871)	(6.124)
2006	100.300		100.300
2007	81.963		81.963
2008	22.476		22.476
2009	9.419		9.419
	<u>1.399.871</u>	<u>(216.425)</u>	<u>1.183.446</u>

Consolidado	Juros Anuais - %	Milhares de reais		
		Curto Prazo	Longo Prazo	Total
<u>Em moeda nacional</u>				
. BNDES	7,0 a 12,8	138.818	458.847	597.665
. FINAME	7,5 a 12,8	26.005	25.460	51.465
. Outros	1,0 a 29,5	249.194	25.173	274.367
		<u>414.017</u>	<u>509.480</u>	<u>923.497</u>
<u>Em moeda estrangeira (**)</u>				
. Financiamento de ativo fixo	2,0 a 11,9	53.585	72.307	125.892
. Eurobônus	11,0 a 12,7	443.432	88.586	532.018
. Financiamentos à exportação	4,1 a 10,9	858.572	499.780	1.358.352
. Outros	4,1 a 34,7	355.704	57.239	412.943
		<u>1.711.293</u>	<u>717.912</u>	<u>2.429.205</u>
		<u>2.125.310</u>	<u>1.227.392</u>	<u>3.352.702</u>
. Contrato de troca de índices - hedge (*)	de 100 a 114,5 do CDI	(44.911)	(216.425)	(261.336)
		<u>2.080.399</u>	<u>1.010.967</u>	<u>3.091.366</u>

Vencimentos no longo prazo:		Total		
		Financiamentos	Hedge	Longo Prazo
	2003	164.894	(92)	164.802
	2004	651.530	(18.462)	633.068
	2005	194.055	(197.871)	(3.816)
	2006	102.003		102.003
	2007	83.015		83.015
	2008	22.476		22.476
	2009	9.419		9.419
		<u>1.227.392</u>	<u>(216.425)</u>	<u>1.010.967</u>

Taxa média ponderada de juros : _____ %

Em moeda nacional

. BNDES	10,6
. FINAME	10,3
. Outros	24,2

Em moeda estrangeira

. Financiamento de ativo fixo	6,3
. Eurobônus	12,0
. Financiamentos à exportação	5,4
. Outros	9,7

(*) A Klabin S.A. possui contratos de troca de ativos “swap”, visando reduzir os riscos de exposição ao câmbio. O resultado dessas operações está integralmente apropriado ao resultado do período e corresponde a um ganho de R\$ 316.758 mil, em 30 de setembro de 2002.

Em 25 de setembro de 2002, foi antecipado o resgate dos contratos de swap com o Banco Votorantin S.A. no valor de US\$ 200 milhões, com vencimento original para julho de 2004. Essa operação gerou um ganho financeiro de R\$ 25.425 mil, líquido de imposto de renda.

Nessa mesma data foi efetuado contrato de swap de US\$ 150 milhões, com a mesma instituição financeira, e vencimento para dezembro de 2005.

(**) 98% em US\$ e 2% em EURO.

(ii) Garantias

Os encargos financeiros provisionados estão incluídos nas próprias contas de financiamentos, que estão garantidos por estoques, terrenos, edifícios, benfeitorias, máquinas, equipamentos e instalações, bem como por avais e fianças de terceiros.

(f) Debêntures

Refere-se a 3a. emissão pública de debêntures, simples, sem garantia nem preferência, nominativas, escriturais e não conversíveis em ações. No total foram emitidas, em 1o. de novembro de 1999, 15.000 debêntures (resgatadas 3.470 em outubro de 2000) com valor unitário de R\$ 10.000,00, com vencimento em 1o. de novembro de 2004, totalmente colocadas no mercado.

As debêntures são remuneradas com juros e sobretaxa, repactuadas periodicamente, devidos semestralmente. Para o primeiro período de remuneração, que se encerrou em 1o. de novembro de 2000, e para o 2o. período, que se encerra em 1o. de novembro de 2002, foi definida a remuneração correspondente a 103,50% da taxa de juros de depósitos interfinanceiros - DI de um dia - extra grupo. Na repactuação, a Klabin S.A. se obriga a adquirir as debêntures daqueles debenturistas que não concordarem com as novas condições definidas. Em 25 de outubro de 2002, encerrou-se o prazo para que os debenturistas da Klabin, a quem foi oferecida remuneração correspondente à 104,5% do CDI, aceitassem os termos da repactuação. Como não houve adesão dos referidos credores, a Klabin está obrigada a resgatar, na data de 1º de novembro de 2002, o valor total da dívida, que em 30 de setembro de 2002 corresponde a R\$ 123.910 mil.

Em agosto de 2001, com a finalidade de reduzir o custo de captação para um percentual fixo da variação do CDI, foi realizada operação de “swap” que substitui o rendimento de 103,5 % do CDI para 215% deste rendimento, reduzido por percentual fixo de 27,5% para 52 % das debêntures emitidas. O ganho apurado nesta operação, a qual foi liquidada em janeiro de 2002, foi de R\$ 1.629 mil.

(g) Obrigações financeiras de curto prazo, alongamento do endividamento e reforço de capital de giro

Conforme demonstrado no item (e) (i), parcela substancial das obrigações da Klabin refere-se a financiamentos em US\$ ou Euro, de vencimento no curto prazo. A volatilidade do cambio decorrente de condições adversas no mercado financeiro resultou em desvalorização de 36,9 % no terceiro trimestre de 2002 e produziu uma significativa elevação no volume de despesas financeiras em 30 de setembro de 2002, que está, em grande parte, vinculada a obrigações vencíveis até 30 de setembro de 2003. Em consequência, os passivos circulantes consolidados superaram os ativos circulantes no montante de R\$ 1.653.413 mil, em 30 de setembro de 2002.

Considerando as debêntures a serem resgatadas conforme descrito no item (f) acima, no montante de R\$ 123.910 mil, e as liquidações previstas das operações de Eurobônus, no montante de R\$ 443.432 (equivalente a US\$ 113.849 mil) em novembro e dezembro de 2002, a Klabin terá compromissos consolidados da ordem de R\$ 567.000 mil a serem liquidados até o final do exercício de 2002. Adicionalmente a tais obrigações, compõe a dívida consolidada de curto prazo da companhia (líquida dos créditos por contratos de hedge) o montante de R\$ 1.636.967 mil. Desse valor, R\$ 858.572 mil referem-se a financiamentos à exportação cujos pagamentos são efetivados mediante operações de vendas no mercado externo, sem o efetivo desembolso por parte da companhia.

Para fazer face a tais obrigações e, adicionalmente, alongar o perfil do seu endividamento e permitir o reforço do capital de giro da Klabin, a administração da companhia procura viabilizar uma série de iniciativas que podem ser resumidamente descritas como a seguir:

- (i) operação de crédito envolvendo emissão de novas debêntures e financiamentos num montante total aproximado de até R\$ 1.200.000 mil e prazo de resgate inicialmente previsto de dois e três anos. Desse montante, R\$ 550.000 mil seriam imediatamente antecipados a título de “bridge-loan” e utilizados na liquidação das operações de prazo mais curto. O valor remanescente seria liberado até dezembro de 2002;
- (ii) incremento da geração de caixa operacional da companhia como resultado: (a) do contínuo estímulo às operações de exportação de celulose de mercado, kraftliner e outros produtos, tendo em vista as condições de câmbio favoráveis, e; (b) da melhoria dos preços praticados no mercado interno para alguns produtos (vide detalhamento nos comentários de desempenho). Ressalte-se nesse aspecto a significativa evolução já ocorrida na geração de caixa operacional do atual trimestre em comparação com o trimestre findo em 30 de junho de 2002, cujo aumento de 55% correspondeu a um montante de R\$ 93.000 mil.
- (iii) alienação de ativos em montante considerado suficiente à complementação das necessidades de capital de giro da companhia. Compõe esses ativos o investimento mantido na joint-venture Norske Skog do Brasil Ltda., cuja opção de venda mantida pela Klabin tem preço de exercício de US\$ 28.370 mil, equivalente à R\$ 110.498 mil (vide Nota 1).

(h) Obrigações relativas a índices financeiros

Conforme estabelecem determinados contratos de obrigações financeiras, a Klabin está obrigada à manutenção de determinados índices financeiros cujo descumprimento, e não regularização em prazo hábil poderá resultar, à critério dos respectivos credores, no vencimento antecipado e conseqüente reclassificação para o curto prazo, das parcelas de longo prazo das respectivas obrigações, no montante de R\$ 399.291 mil.

Em face da situação adversa no mercado financeiro e como resultado da forte desvalorização cambial ocorrida no trimestre, comentada na Nota 10 (g) acima, os saldos dos financiamentos em moeda estrangeira e a correspondente despesa financeira elevaram-se de maneira tal a provocar o descumprimento, em 30 de junho e 30 de setembro de 2002, de determinados índices estabelecidos nos referidos contratos, não obstante o fato de todas as demais obrigações contratuais, inclusive quanto a pagamentos de juros e parcelas de principal, estarem sendo devidamente cumpridas pela companhia. Conforme previsto nos correspondentes contratos, a Klabin iniciou o processo de negociação junto aos respectivos credores no sentido da regularização das cláusulas dos respectivos índices financeiros. Não obstante, até a data dessas Informações Trimestrais, nenhuma das referidas instituições financeiras havia exigido o pagamento antecipado das obrigações da Klabin.

11 ARGENTINA

Desde 1991, a Argentina vinha operando com um sistema de câmbio fixo entre a moeda local (peso) e o dólar norte-americano à taxa de US\$ 1 para \$ 1. Em 21 de dezembro de 2001, o governo, frente à situação de crise existente no ambiente político, econômico e financeiro desse país, declarou feriado bancário, incluindo o mercado de câmbio, que somente retornou a operar em 11 de janeiro de 2002. Em janeiro e fevereiro de 2002, várias medidas foram determinadas pelo governo argentino com o objetivo de reestabelecer a estabilidade econômico-financeira do país, incluindo: desvalorização da moeda local; criação dos mercados de câmbio fixo e livre; transformação em pesos (“pesificação”) de saldos e transações relativas a operações internas transacionadas anteriormente em dólares norte-americanos; introdução de exigência de autorização, por parte do Banco Central Argentino, para operações de remessa de dividendos, pagamento de royalties, serviços de dívidas em moeda estrangeira; limitação de operações de saque de saldos depositados em bancos; reescalonamento de prazos de aplicações financeiras, etc.

Conforme determinado pelas últimas disposições legais emitidas pelas autoridades monetárias argentinas, a conversão dos saldos de ativos e passivos em moeda estrangeira, (correspondentes a dívidas financeiras com bancos naquele país), das controladas KCK Tissue S.A. e Klabin Argentina S.A para a moeda local foi realizada com base na cotação de \$ 1 por dólar. A conversão das informações contábeis dessas controladas, bem como a conversão dos demais ativos e passivos em moeda estrangeira, foi efetuada com base na cotação do dólar livre em 30 de setembro de 2002, equivalente a US\$ 1 para \$ 3,74.

Tendo em vista que a inflação argentina, medida pelo índice de preços no atacado, do período de nove meses findo em 30 de setembro de 2002 atingiu 114,5%, e em conformidade com os pronunciamentos técnicos profissionais emitidos no País, as demonstrações financeiras da Klabin Argentina S.A. e da KCK Tissue S.A. incluem ajuste inflacionário, a crédito do patrimônio líquido, nos montantes líquidos de R\$ 19.717 mil e R\$ 38.743 mil, respectivamente, que representam um correspondente acréscimo no valor dos investimentos da Klabin nestas empresas da ordem de R\$ 19.717 mil e R\$ 19.372 mil, respectivamente.

Nas atuais circunstâncias, é impraticável determinar com segurança as implicações resultantes das medidas econômicas adotadas pelo governo e seus potenciais efeitos sobre os investimentos e/ou sobre as contas a receber mantidas pelas empresas Klabin naquele país em 30 de setembro de 2002, que totalizam R\$ 49.990 mil e R\$ 83.303 mil líquidos de provisão para contas de liquidação duvidosa, respectivamente, bem como sobre os financiamentos denominados em moeda estrangeira contratados naquele país, totalizando R\$ 28.396 mil naquela data.

Entretanto, à luz das informações disponíveis no momento da elaboração dessas Informações Trimestrais, a administração entende não haver expectativa de perdas não reconhecidas em 30 de setembro de 2002.

Com o objetivo de permitir uma análise mais ampla do desempenho das empresas Klabin, apresentamos comentários sobre o resultado consolidado do período. Vide Quadro **08.01 – COMENTÁRIO DO DESEMPENHO CONSOLIDADO NO TRIMESTRE.**

Considerações Iniciais

As informações operacionais e financeiras da Companhia, exceto onde esteja indicado de outra forma, são apresentadas com base em números consolidados e em reais, conforme a legislação societária brasileira. Todas as comparações realizadas neste comunicado levam em consideração o mesmo período de 2001 (pro forma), exceto quando especificado em contrário.

Para melhor entendimento do desempenho operacional da empresa no período de janeiro a setembro de 2001, as comparações foram feitas excluindo o efeito da venda das florestas da Klabin Riocell, concluída em maio de 2001, que representou uma receita líquida de R\$ 67 milhões e gerou resultado líquido operacional de R\$ 42 milhões.

Receita Líquida e Volume de Vendas

R\$ Milhões	3T'02	3T'01	Varição	9M'02	9M'01 (*)	Varição
Preço Médio (R\$/ton)	1.600	1.374	16%	1.432	1.334	7%
Volume de Vendas (1000 ton)	480	437	10%	1.364	1.315	4%
Receita Líquida	772	588	31%	1.915	1.691	13%
Lucro Bruto	346	255	35%	815	707	15%
Margem Bruta	45%	43%		43%	42%	
EBIT	178	137	30%	372	383	(3%)
Lucro (Prejuízo) Líquido	(386)	(111)		(609)	(176)	
EBITDA	262	205	28%	613	565	8%
EBITDA margem	34%	35%		32%	33%	

(*) Excluindo o efeito da venda das florestas da Klabin Riocell no 2T'01, exceto no resultado líquido.

A receita líquida no 3T02 cresceu 31%, atingindo R\$ 772 milhões. O preço médio no trimestre foi de R\$ 1.600/t, um acréscimo de 16%. Esse aumento é explicado por dois fatores: maiores receitas de exportação (em reais) decorrente da desvalorização cambial, e dos melhores preços no mercado doméstico. O volume de vendas atingiu 480 mil toneladas, expansão de 10%, com destaque para as vendas de papéis para embalagens.

Resultado Operacional

O lucro bruto foi de R\$ 346 milhões, crescimento de 35%. De janeiro a setembro de 2002, o lucro bruto cresceu 15%, atingindo R\$ 815 milhões. A margem bruta alcançou 45% no 3T02 e 43% nos nove primeiros meses de 2002.

O resultado operacional antes das despesas financeiras (EBIT) totalizou R\$ 178 milhões no 3T02, um crescimento de 30%. A margem operacional permaneceu estável em 23%. No acumulado de janeiro a setembro de 2002, o EBIT foi de R\$ 372 milhões, queda de 3% em relação ao mesmo período do ano passado, com a margem operacional passando de 23% para 19%.

A margem operacional no trimestre foi afetada por maiores despesas com vendas, notadamente fretes de exportação, denominados em dólar, passando de R\$ 43 milhões no 3T01 para R\$ 63 milhões no 3T02, além do maior volume exportado no período (41% do volume no 3T02 contra 38% no 3T01). As despesas com fretes de exportação acumularam R\$ 161 milhões de janeiro a setembro de 2002, um crescimento de 33% em relação ao mesmo período do ano anterior (R\$ 121 milhões).

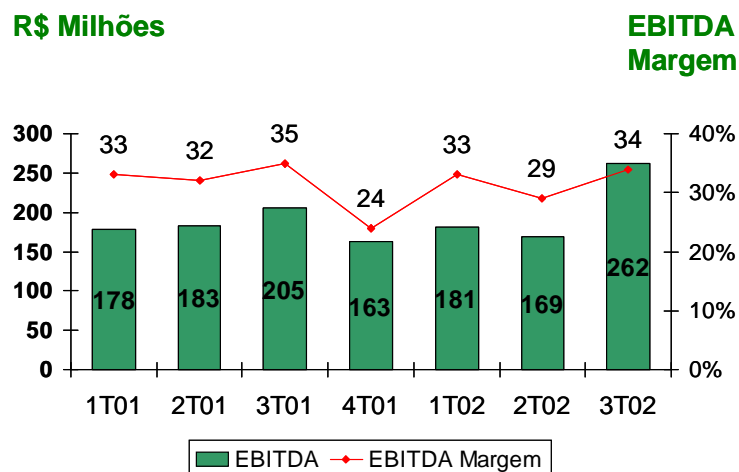
A margem operacional também foi afetada pela amortização de ágios (Igaras e Klamasa) no período de nove meses de 2002, com amortização de R\$ 50 milhões, em comparação com R\$ 19 milhões no mesmo período do ano anterior, cuja amortização iniciou-se apenas em julho.

EBITDA

O EBITDA no trimestre alcançou R\$ 262 milhões, acumulando R\$ 613 milhões de janeiro a setembro de 2002, recorde histórico da Klabin, crescendo 28% no trimestre e 8% nos nove primeiros meses do ano.

Essa melhoria na geração operacional de caixa resultou da evolução favorável da receita, beneficiada por maiores volumes e preços de venda.

O EBITDA margem no trimestre foi de 34% (32% de janeiro a setembro), voltando ao patamar histórico da Klabin.



Resultado Financeiro e Endividamento

As despesas financeiras líquidas somaram R\$ 561 milhões no 3T02. Deste montante, R\$ 422 milhões, ou 75%, referem-se à desvalorização do Real frente ao Dólar no trimestre, que atingiu 37%. No acumulado de janeiro a setembro de 2002, as despesas financeiras líquidas totalizaram R\$ 975 milhões, sendo que R\$ 689 milhões, ou 71% desse total, refere-se à variação cambial de 68% em 2002.

O endividamento bruto passou de R\$ 2.526 milhões em dezembro de 2001 para R\$ 3.215 milhões em setembro de 2002. Deste total, 31% é de longo prazo, com vencimentos que se estendem até 2009. O endividamento em moeda estrangeira representa 67% do endividamento total, dos quais 63% são pré-pagamentos de exportação.

O endividamento líquido atingiu R\$ 3.118 milhões no final do 3T02, ou 81% da capitalização total (65% no 3T01).

Resultado Líquido

O prejuízo líquido de R\$ 386 milhões no trimestre (R\$ 609 milhões de janeiro a setembro de 2002) decorreu principalmente do resultado financeiro negativo de R\$ 561 milhões no 3T02 (R\$ 975 milhões de janeiro a setembro) consequência da desvalorização cambial de 37% no trimestre (68% nos nove primeiros meses do ano).

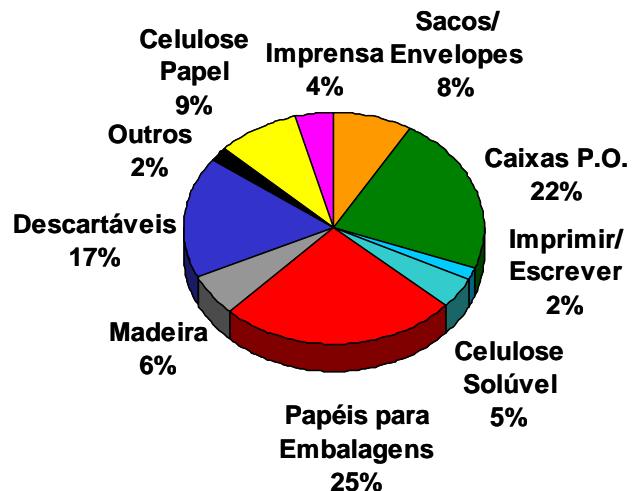
Evolução dos Negócios

**Volume
Jan/Set'02**



(*) Não inclui volume de madeira

**Receita Líquida
Jan/Set'02**



(*) Considera 100% da Receita Líquida
Inclui receita de madeira

Papéis para Embalagens – O volume de vendas foi de 161 mil toneladas no 3T02, com expansão de 34%, totalizando 446 mil toneladas de janeiro a setembro, aumento de 14% comparado ao mesmo período do ano anterior.

A receita líquida cresceu 44% e somou R\$ 210 milhões, beneficiando-se da retomada no preço do kraftliner no mercado internacional e da desvalorização do Real.

No acumulado de janeiro a setembro de 2002, este segmento representou 33% do volume vendido e 25% da receita líquida da Klabin.

O destaque do trimestre foi a instalação do terceiro *coater* da máquina 7, em Monte Alegre (PR), que aprimorou a qualidade dos cartões revestidos da Klabin, possibilitando o início de exportação de cartão *carrier board (multipack)* para os Estados Unidos.

Caixas de Papelão Ondulado – O desempenho positivo no período refletiu basicamente a recuperação dos preços. O volume de vendas totalizou 128 mil toneladas, com crescimento de 3%. A receita líquida cresceu 13%, atingindo R\$ 168 milhões. Terminada a safra de fumo, o destaque no mercado interno foi a venda de caixas para fruticultores do nordeste. De janeiro a setembro de 2002, as vendas e a receita líquida responderam por 28% e 22% do consolidado da Klabin, respectivamente.

Sacos e Envelopes – As exportações ultrapassaram as expectativas do trimestre, com volume recorde de 12 milhões de sacos embarcados, destinados principalmente aos Estados Unidos e América Latina. Mesmo com o mercado externo de cimento estabilizado, a Klabin tem colocado volumes crescentes junto aos principais produtores, graças a sua competitividade em custo e qualidade.

As vendas cresceram 7%, com 31 mil toneladas no 3T02. A receita líquida evoluiu 23%, registrando R\$ 168 milhões. Nos nove primeiros meses de 2002, o segmento manteve sua participação de 6% do volume e de 8% da receita consolidada da Klabin.

Celulose para papel – O preço internacional da celulose de mercado estabilizou-se em US\$ 510/t. O volume de vendas no 3T02 foi de 55 mil toneladas, um recuo de 17% em relação ao 3T01. Essa queda é explicada pelo maior volume de transferências *intercompany* para as Unidades de Negócio Papéis e Descartáveis (23 mil toneladas). A receita líquida totalizou R\$ 88 milhões, um aumento de 44% em relação ao 3T01. Este segmento representou 11% do volume total e 9% da receita líquida do consolidado de janeiro a setembro de 2002.

Celulose solúvel – O volume de vendas no 3T02 alcançou 24 mil toneladas, um recuo de 17%. A receita líquida totalizou R\$ 37 milhões, uma queda de 20% em relação ao mesmo período do ano anterior. No acumulado de janeiro a setembro, o negócio de celulose solúvel significou 6% do volume e 5% da receita líquida em termos consolidados.

Descartáveis – O desempenho operacional prosseguiu positivo no 3T02, com ganho de receita e avanço na participação de mercado. A desvalorização do Real viabilizou exportações de papéis descartáveis não convertidos (*jumbo rolls*).

No mercado interno, a elevação do preço da celulose pressionou os custos de produção do setor, proporcionando aumento de preços no trimestre.

O destaque em inovação tecnológica ocorreu com o papel higiênico Neve, agora com maciez dupla, disponibilizado em quatro versões. O volume de vendas atingiu 40 mil toneladas e a receita líquida foi de R\$ 132 milhões, 12% e 22% acima do 3T01, respectivamente. Ante os números consolidados acumulados no período, o segmento respondeu por 8% do volume de vendas e 17% da receita líquida.

Papel Imprensa – Favorecido pelo aumento da tiragem dos principais jornais no mercado interno, o segmento confirmou as expectativas de continuidade da recuperação. O volume comercializado no 3T02 atingiu 28 mil toneladas, crescimento de 22%. Com preços ainda inferiores aos praticados em 2001, a receita líquida somou R\$ 34 milhões, acréscimo de 6%. De janeiro a setembro de 2002, o volume de vendas e a receita líquida representaram 6% e 4%, respectivamente, do consolidado.

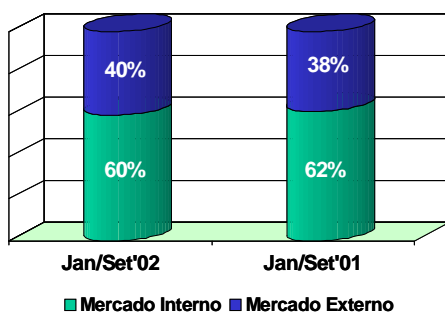
Papel de Imprimir e Escrever – O volume de vendas no 3T02 foi 7 mil toneladas, retração de 22%. A receita líquida atingiu R\$ 14 milhões, decréscimo de 13%. No acumulado do período, o volume de vendas e a receita líquida representaram 1% e 2%, respectivamente.

Madeira – O volume de vendas cresceu 62%, atingindo 683 mil toneladas de toras de eucalipto e pinus. A receita líquida cresceu 104%, atingindo R\$ 53 milhões. De janeiro a setembro de 2002, a receita líquida acumulou R\$ 125 milhões, ou 6% da receita total.

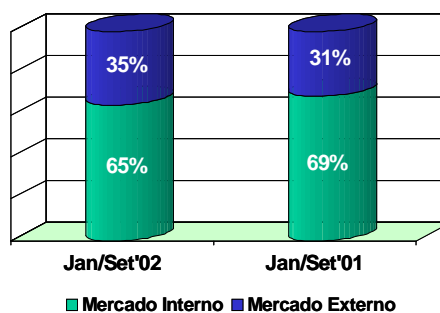
Vendas por mercado – O volume exportado cresceu 19% no trimestre e 11% no acumulado de janeiro a setembro de 2002, alcançando 197 mil toneladas e 548 mil toneladas, respectivamente.

A participação das exportações no volume vendido aumentou de 38% nos nove primeiros meses de 2001 para 40% no mesmo período em 2002. Em relação a receita líquida a participação das exportações aumentou de 31% para 35% no período, em linha com a estratégia da Companhia.

Volume de Vendas por Mercado



Receita Líquida por Mercado



Investimentos

Com a conclusão do projeto de expansão de Guaíba (RS), os investimentos ficaram restritos a R\$ 46 milhões no 3T02.

No trimestre, os desembolsos com projetos de expansão e modernização totalizaram R\$ 18 milhões, dos quais R\$ 11 milhões destinados à planta de reciclados para descartáveis da Klabin Kimberly em Correia Pinto (SC). Foram investidos R\$ 28 milhões na manutenção preventiva das unidades industriais.

De janeiro a setembro de 2002, os investimentos somaram R\$ 146 milhões, dos quais R\$ 41 milhões referentes à expansão da produção de celulose de mercado em Guaíba (RS), R\$ 21 milhões correspondentes ao terceiro *coater* da máquina 7 de Monte Alegre (PR) e R\$ 15 milhões aplicados na planta de reciclados de da Klabin Kimberly em Correia Pinto (SC). Também foram investidos R\$ 69 milhões em investimentos correntes e manutenção preventiva das unidades industriais.

Composição da Receita Líquida no Trimestre

	3T02	3T01	Var. %
Volume de Vendas (tons)	479.980	436.651	10%
Mercado Externo	196.764	165.855	19%
Mercado Interno	283.216	270.796	5%
Receita Líquida (R\$ mil)	772.022	588.057	31%
Mercado Externo	304.715	183.211	66%
Mercado Interno	467.307	404.846	15%

Obs 1: Os volumes de vendas acima contemplam as vendas totais da Klabin Kimberly S.A., KCK Tissue S.A. e Norske Skog Klabin Comércio e Indústria Ltda.

Obs 2: As vendas líquidas em Reais (R\$) são apresentadas com base em números consolidados proporcionalmente, conforme a Legislação Societária.

Obs 3: O volume de vendas não inclui madeira. A receita líquida inclui madeira.

01.01 - IDENTIFICAÇÃO

1 - CÓDIGO CVM 01265-3	2 - DENOMINAÇÃO SOCIAL KLABIN S.A.	3 - CNPJ 89.637.490/0001-45
---------------------------	---------------------------------------	--------------------------------

09.01 - PARTICIPAÇÕES EM SOCIEDADES CONTROLADAS E/OU COLIGADAS

1- ITEM	2 - RAZÃO SOCIAL DA CONTROLADA/COLIGADA	3 - CNPJ	4 - CLASSIFICAÇÃO	5 - % PARTICIPAÇÃO NO CAPITAL DA INVESTIDA	6 - % PATRIMÔNIO LÍQUIDO DA INVESTIDORA
7 - TIPO DE EMPRESA	8 - NÚMERO DE AÇÕES DETIDAS NO TRIMESTRE ATUAL (Unidades)		9 - NÚMERO DE AÇÕES DETIDAS NO TRIMESTRE ANTERIOR (Unidades)		
01	KLABIN BACELL S.A.	69.037.133/0001-39	FECHADA CONTROLADA	81,71	39,35
EMPRESA COMERCIAL, INDUSTRIAL E OUTRAS	2.965.362.140		0		
02	KLABIN KIMBERLY S.A.	02.290.277/0001-21	FECHADA CONTROLADA	50,00	18,40
EMPRESA COMERCIAL, INDUSTRIAL E OUTRAS	7.728.608		0		
03	KLABIN RIOCELL LIMITED	. . / -	FECHADA CONTROLADA	99,90	10,80
EMPRESA COMERCIAL, INDUSTRIAL E OUTRAS	99		99		
04	MIRCA LIMITED	. . / -	FECHADA CONTROLADA	100,00	10,54
EMPRESA COMERCIAL, INDUSTRIAL E OUTRAS	18.200.001		0		

01.01 - IDENTIFICAÇÃO

1 - CÓDIGO CVM 01265-3	2 - DENOMINAÇÃO SOCIAL KLABIN S.A.	3 - CNPJ 89.637.490/0001-45
---------------------------	---------------------------------------	--------------------------------

14.01 - CARACTERÍSTICAS DA EMISSÃO PÚBLICA OU PARTICULAR DE DEBÊNTURES

1 - ITEM	01
2 - Nº ORDEM	3
3 - Nº REGISTRO NA CVM	CVM/SRE/DEB-1999/063
4 - DATA DO REGISTRO CVM	09/11/1999
5 - SÉRIE EMITIDA	UN
6 - TIPO DE EMISSÃO	SIMPLES
7 - NATUREZA EMISSÃO	PÚBLICA
8 - DATA DA EMISSÃO	01/11/1999
9 - DATA DE VENCIMENTO	01/11/2004
10 - ESPÉCIE DA DEBÊNTURE	SEM PREFERENCIA
11 - CONDIÇÃO DE REMUNERAÇÃO VIGENTE	103,5% DO CDI
12 - PRÊMIO/DESÁGIO	
13 - VALOR NOMINAL (Reais)	10.000,00
14 - MONTANTE EMITIDO (Reais Mil)	150.000
15 - Q. TÍTULOS EMITIDOS (UNIDADE)	15.000
16 - TÍTULO CIRCULAÇÃO (UNIDADE)	11.530
17 - TÍTULO TESOURARIA (UNIDADE)	3.470
18 - TÍTULO RESGATADO (UNIDADE)	0
19 - TÍTULO CONVERTIDO (UNIDADE)	0
20 - TÍTULO A COLOCAR (UNIDADE)	0
21 - DATA DA ÚLTIMA REPACTUAÇÃO	01/11/2000
22 - DATA DO PRÓXIMO EVENTO	01/11/2002

Klabin S.A. e suas controladas investiram no 3º Trim'02 R\$ 46,3 milhões.

Klabin S.A.

Investiu R\$ 28 milhões nas suas divisões operacionais. Referidos recursos foram utilizados para investimentos normais de reposição e nos seguintes projetos principais:

- Projeto de Expansão da Unidade de Guaíba-RS
- Instalação de 3º Coater na MP7 da Unidade de Telêmaco Borba-PR
- Aquisição de florestas

Klabin Kimberly S.A. (controlada em conjunto)

Investiu R\$ 15 milhões em investimentos de reposição e na implantação de uma Planta de Reciclados na Unidade de Correia Pinto – SC.

Klabin Bacell S.A.

Investiu R\$ 2,6 milhões em investimentos diversos e de reposição.

KCK Tissue S.A. (controlada em conjunto)

Investiu R\$ 0,6 milhão em investimentos diversos.

Klabin Argentina S.A.

Investiu R\$ 0,1 milhão em investimentos diversos.

30 de outubro de 2002

Aos Administradores e Acionistas
Klabin S.A.

- 1 Efetuamos revisões limitadas das informações contábeis contidas nas Informações Trimestrais da Klabin S.A. (anteriormente denominada Klabin Riocell S.A.) referentes aos trimestres findos em 30 de setembro de 2002 e de 2001 e 30 de junho de 2002, elaboradas sob a responsabilidade da administração da companhia. A revisão das informações contábeis relativas às controladas em conjunto Klabin Kimberly S.A. e KCK Tissue S.A., para o trimestre e período de nove meses findos em 30 de setembro de 2002, cujos investimentos são avaliados pelo método de equivalência patrimonial, foi conduzida sob a responsabilidade de outros auditores independentes. Nosso relatório, no que se refere ao valor desses investimentos em 30 de setembro de 2002, nos montantes de R\$ 125.321 mil (Klabin Kimberly S.A) e R\$ 16.263 mil (KCK Tissue S.A.), e dos resultados por eles produzidos no período de nove meses findo nessa data, nos montantes de R\$ 9.966 mil (prejuízo - Klabin Kimberly S.A) e R\$ 7.377 mil (lucro - KCK Tissue S.A.), está baseado exclusivamente no relatório desses outros auditores.

Nossas revisões foram efetuadas de acordo com as normas específicas estabelecidas pelo IBRACON - Instituto dos Auditores Independentes do Brasil, em conjunto com o Conselho Federal de Contabilidade - CFC, e consistiram, principalmente, em: (a) indagação e discussão com os administradores responsáveis pelas áreas contábil, financeira e operacional da companhia quanto aos principais critérios adotados na elaboração das informações trimestrais e (b) revisão das informações relevantes e dos eventos subseqüentes que tenham, ou possam vir a ter, efeitos relevantes sobre a posição financeira e as operações da companhia.

Conforme descrito na Nota 10 (h), não foram cumpridos pela Klabin S.A. determinados índices financeiros com os quais a companhia está comprometida por força dos respectivos contratos.

Baseados em nossas revisões limitadas e nos relatórios de outros auditores independentes, exceto quanto aos eventuais efeitos decorrentes do assunto mencionado no terceiro parágrafo acima, não temos conhecimento de qualquer modificação relevante que deva ser feita nas Informações Trimestrais referidas no primeiro parágrafo, para que as mesmas estejam de acordo com os princípios contábeis previstos na legislação societária brasileira aplicáveis à preparação das informações trimestrais, de forma condizente com as normas expedidas pela Comissão de Valores Mobiliários - CVM.

Durante o exercício findo em 31 de dezembro de 2001, como parte do processo de reestruturação societária das empresas Klabin, foi realizada uma série de incorporações de empresas que alteraram significativamente a situação patrimonial e financeira da Klabin S.A., prejudicando a comparabilidade entre as informações contábeis contidas na demonstração do resultado dos trimestres findos em 30 de setembro de 2002 e de 2001. Os esclarecimentos e informações para melhor entendimento desse processo, bem como suas implicações sobre as demonstrações financeiras consolidadas das empresas Klabin, estão descritos nas Notas 1 e 2 às Informações Trimestrais.

- 6 A Klabin S.A. e controladas possuem investimentos em empresas localizadas na Argentina e contas a receber naquele país, cujos saldos consolidados em 30 de setembro de 2002 totalizam R\$ 49.990 mil e R\$ 83.303 mil, respectivamente, bem como financiamentos denominados em moeda estrangeira naquele país, totalizando R\$ 28.396 mil. Conforme mencionado na Nota 11 às Informações Trimestrais, é impraticável, nas atuais circunstâncias, determinar o eventual efeito sobre os negócios da companhia, ou sobre a realização dos correspondentes ativos e liquidação dos respectivos financiamentos, resultante das recentes medidas econômicas adotadas pelo governo daquele país.
- 7 Os planos da administração da companhia relacionados ao cumprimento das suas obrigações financeiras de curto prazo, alongamento do endividamento e reforço do capital de giro encontram-se descritos na Nota 10 (g). Diante dos fatos mencionados nas Notas 10 (g) e (h) e da necessidade de equacionamento da sua posição financeira, a continuidade operacional da companhia depende do sucesso na implementação dos referidos planos. As Informações Trimestrais referidas no primeiro parágrafo foram elaboradas de acordo com princípios contábeis aplicáveis a companhias em regime normal de operações e não incluem quaisquer ajustes eventualmente necessários em virtude de incertezas quanto ao desfecho dos planos da administração.

PricewaterhouseCoopers
Auditores Independentes
CRC 2SP000160/O-5

Paulo Cesar Estevão Netto
Sócio
Contador CRC 1RJ026365/T-6 "T" SP 002331

01.01 - IDENTIFICAÇÃO

1 - CÓDIGO CVM	2 - DENOMINAÇÃO SOCIAL	3 - CNPJ
01265-3	KLABIN S.A.	89.637.490/0001-45

CONTROLADA/COLIGADA

DENOMINAÇÃO SOCIAL
KLABIN BACELL S.A.

22.01 - DEMONSTRAÇÃO DO RESULTADO DA CONTROLADA/COLIGADA (Reais Mil)

1 - CÓDIGO	2 - DESCRIÇÃO	3 - 01/07/2002 a 30/09/2002	4 - 01/01/2002 a 30/09/2002	5 - 01/07/2001 a 30/09/2001	6 - 01/01/2001 a 30/09/2001
3.01	Receita Bruta de Vendas e/ou Serviços	34.351	98.435	0	0
3.02	Deduções da Receita Bruta	(1.021)	(3.962)	0	0
3.03	Receita Líquida de Vendas e/ou Serviços	33.330	94.473	0	0
3.04	Custo de Bens e/ou Serviços Vendidos	(20.390)	(70.135)	0	0
3.05	Resultado Bruto	12.940	24.338	0	0
3.06	Despesas/Receitas Operacionais	(3.246)	(9.804)	0	0
3.06.01	Com Vendas	(687)	(3.840)	0	0
3.06.02	Gerais e Administrativas	(1.489)	(2.906)	0	0
3.06.03	Financeiras	(1.070)	(3.058)	0	0
3.06.03.01	Receitas Financeiras	140	353	0	0
3.06.03.02	Despesas Financeiras	(1.210)	(3.411)	0	0
3.06.04	Outras Receitas Operacionais	0	0	0	0
3.06.05	Outras Despesas Operacionais	0	0	0	0
3.06.06	Resultado da Equivalência Patrimonial	0	0	0	0
3.07	Resultado Operacional	9.694	14.534	0	0
3.08	Resultado Não Operacional	2	(339)	0	0
3.08.01	Receitas	0	0	0	0
3.08.02	Despesas	2	(339)	0	0
3.09	Resultado Antes Tributação/Participações	9.696	14.195	0	0
3.10	Provisão para IR e Contribuição Social	(3.377)	(5.242)	0	0
3.11	IR Diferido	0	0	0	0
3.12	Participações/Contribuições Estatutárias	0	0	0	0

01.01 - IDENTIFICAÇÃO

1 - CÓDIGO CVM 01265-3	2 - DENOMINAÇÃO SOCIAL KLABIN S.A.	3 - CNPJ 89.637.490/0001-45
---------------------------	---------------------------------------	--------------------------------

CONTROLADA/COLIGADA

DENOMINAÇÃO SOCIAL KLABIN BACELL S.A.
--

22.01 - DEMONSTRAÇÃO DO RESULTADO DA CONTROLADA/COLIGADA (Reais Mil)

1 - CÓDIGO	2 - DESCRIÇÃO	3 - 01/07/2002 a 30/09/2002	4 - 01/01/2002 a 30/09/2002	5 - 01/07/2001 a 30/09/2001	6 - 01/01/2001 a 30/09/2001
3.12.01	Participações	0	0	0	0
3.12.02	Contribuições	0	0	0	0
3.13	Reversão dos Juros sobre Capital Próprio	0	0	0	0
3.15	Lucro/Prejuízo do Período	6.319	8.953	0	0
	NÚMERO AÇÕES, EX-TESOURARIA (Unidades)	3.629.082.578	3.629.082.578	0	0
	LUCRO POR AÇÃO (Reais)	0,00174	0,00247	0,00000	0,00000
	PREJUÍZO POR AÇÃO (Reais)				

Com o objetivo de permitir uma análise mais ampla do desempenho das empresas Klabin, apresentamos comentários sobre o resultado consolidado do período. Vide Quadro **08.01 – COMENTÁRIO DO DESEMPENHO CONSOLIDADO NO TRIMESTRE.**

01.01 - IDENTIFICAÇÃO

1 - CÓDIGO CVM	2 - DENOMINAÇÃO SOCIAL	3 - CNPJ
01265-3	KLABIN S.A.	89.637.490/0001-45

CONTROLADA/COLIGADA

DENOMINAÇÃO SOCIAL
KLABIN KIMBERLY S.A.

22.01 - DEMONSTRAÇÃO DO RESULTADO DA CONTROLADA/COLIGADA (Reais Mil)

1 - CÓDIGO	2 - DESCRIÇÃO	3 - 01/07/2002 a 30/09/2002	4 - 01/01/2002 a 30/09/2002	5 - 01/07/2001 a 30/09/2001	6 - 01/01/2001 a 30/09/2001
3.01	Receita Bruta de Vendas e/ou Serviços	141.566	376.780	0	0
3.02	Deduções da Receita Bruta	(22.486)	(61.428)	0	0
3.03	Receita Líquida de Vendas e/ou Serviços	119.080	315.352	0	0
3.04	Custo de Bens e/ou Serviços Vendidos	(79.096)	(209.944)	0	0
3.05	Resultado Bruto	39.984	105.408	0	0
3.06	Despesas/Receitas Operacionais	(45.234)	(129.872)	0	0
3.06.01	Com Vendas	(31.728)	(85.000)	0	0
3.06.02	Gerais e Administrativas	(4.874)	(14.830)	0	0
3.06.03	Financeiras	(5.790)	(11.814)	0	0
3.06.03.01	Receitas Financeiras	6.664	10.032	0	0
3.06.03.02	Despesas Financeiras	(12.454)	(21.846)	0	0
3.06.04	Outras Receitas Operacionais	42	144	0	0
3.06.05	Outras Despesas Operacionais	(2.884)	(18.372)	0	0
3.06.06	Resultado da Equivalência Patrimonial	0	0	0	0
3.07	Resultado Operacional	(5.250)	(24.464)	0	0
3.08	Resultado Não Operacional	(34)	(212)	0	0
3.08.01	Receitas	0	22	0	0
3.08.02	Despesas	(34)	(234)	0	0
3.09	Resultado Antes Tributação/Participações	(5.284)	(24.676)	0	0
3.10	Provisão para IR e Contribuição Social	(300)	4.704	0	0
3.11	IR Diferido	0	0	0	0
3.12	Participações/Contribuições Estatutárias	18	38	0	0

01.01 - IDENTIFICAÇÃO

1 - CÓDIGO CVM 01265-3	2 - DENOMINAÇÃO SOCIAL KLABIN S.A.	3 - CNPJ 89.637.490/0001-45
---------------------------	---------------------------------------	--------------------------------

CONTROLADA/COLIGADA

DENOMINAÇÃO SOCIAL KLABIN KIMBERLY S.A.
--

22.01 - DEMONSTRAÇÃO DO RESULTADO DA CONTROLADA/COLIGADA (Reais Mil)

1 - CÓDIGO	2 - DESCRIÇÃO	3 - 01/07/2002 a 30/09/2002	4 - 01/01/2002 a 30/09/2002	5 - 01/07/2001 a 30/09/2001	6 - 01/01/2001 a 30/09/2001
3.12.01	Participações	18	38	0	0
3.12.01.01	Participação minoritária	18	38	0	0
3.12.02	Contribuições	0	0	0	0
3.13	Reversão dos Juros sobre Capital Próprio	0	0	0	0
3.15	Lucro/Prejuízo do Período	(5.566)	(19.934)	0	0
	NÚMERO AÇÕES, EX-TESOURARIA (Unidades)	15.457.216	15.457.216	0	0
	LUCRO POR AÇÃO (Reais)			0,00000	0,00000
	PREJUÍZO POR AÇÃO (Reais)	(0,36009)	(1,28962)		

Com o objetivo de permitir uma análise mais ampla do desempenho das empresas Klabin, apresentamos comentários sobre o resultado consolidado do período. Vide Quadro **08.01 – COMENTÁRIO DO DESEMPENHO CONSOLIDADO NO TRIMESTRE.**

01.01 - IDENTIFICAÇÃO

1 - CÓDIGO CVM	2 - DENOMINAÇÃO SOCIAL	3 - CNPJ
01265-3	KLABIN S.A.	89.637.490/0001-45

CONTROLADA/COLIGADA

DENOMINAÇÃO SOCIAL
KLABIN RIOCELL LIMITED

22.01 - DEMONSTRAÇÃO DO RESULTADO DA CONTROLADA/COLIGADA (Reais Mil)

1 - CÓDIGO	2 - DESCRIÇÃO	3 - 01/07/2002 a 30/09/2002	4 - 01/01/2002 a 30/09/2002	5 - 01/07/2001 a 30/09/2001	6 - 01/01/2001 a 30/09/2001
3.01	Receita Bruta de Vendas e/ou Serviços	98.254	230.170	56.592	164.088
3.02	Deduções da Receita Bruta	0	0	0	0
3.03	Receita Líquida de Vendas e/ou Serviços	98.254	230.170	56.592	164.088
3.04	Custo de Bens e/ou Serviços Vendidos	(88.649)	(215.120)	(47.743)	(139.235)
3.05	Resultado Bruto	9.605	15.050	8.849	24.853
3.06	Despesas/Receitas Operacionais	(8.934)	(16.137)	(8.634)	(24.487)
3.06.01	Com Vendas	(9.508)	(18.093)	(10.028)	(27.364)
3.06.02	Gerais e Administrativas	(251)	(589)	0	0
3.06.03	Financeiras	(750)	(451)	138	(130)
3.06.03.01	Receitas Financeiras	(144)	245	6.672	3.779
3.06.03.02	Despesas Financeiras	(606)	(696)	(6.534)	(3.909)
3.06.04	Outras Receitas Operacionais	2.996	2.996	1.256	3.007
3.06.05	Outras Despesas Operacionais	(1.421)	0	0	0
3.06.06	Resultado da Equivalência Patrimonial	0	0	0	0
3.07	Resultado Operacional	671	(1.087)	215	366
3.08	Resultado Não Operacional	0	0	0	0
3.08.01	Receitas	0	0	0	0
3.08.02	Despesas	0	0	0	0
3.09	Resultado Antes Tributação/Participações	671	(1.087)	215	366
3.10	Provisão para IR e Contribuição Social	0	0	0	0
3.11	IR Diferido	0	0	0	0
3.12	Participações/Contribuições Estatutárias	0	0	0	0

01.01 - IDENTIFICAÇÃO

1 - CÓDIGO CVM 01265-3	2 - DENOMINAÇÃO SOCIAL KLABIN S.A.	3 - CNPJ 89.637.490/0001-45
---------------------------	---------------------------------------	--------------------------------

CONTROLADA/COLIGADA

DENOMINAÇÃO SOCIAL KLABIN RIOCELL LIMITED
--

22.01 - DEMONSTRAÇÃO DO RESULTADO DA CONTROLADA/COLIGADA (Reais Mil)

1 - CÓDIGO	2 - DESCRIÇÃO	3 - 01/07/2002 a 30/09/2002	4 - 01/01/2002 a 30/09/2002	5 - 01/07/2001 a 30/09/2001	6 - 01/01/2001 a 30/09/2001
3.12.01	Participações	0	0	0	0
3.12.02	Contribuições	0	0	0	0
3.13	Reversão dos Juros sobre Capital Próprio	0	0	0	0
3.15	Lucro/Prejuízo do Período	671	(1.087)	215	366
	NÚMERO AÇÕES, EX-TESOURARIA (Unidades)	100	100	100	100
	LUCRO POR AÇÃO (Reais)	6.710,00000		2.150,00000	3.660,00000
	PREJUÍZO POR AÇÃO (Reais)		(10.870,00000)		

Com o objetivo de permitir uma análise mais ampla do desempenho das empresas Klabin, apresentamos comentários sobre o resultado consolidado do período. Vide Quadro **08.01 – COMENTÁRIO DO DESEMPENHO CONSOLIDADO NO TRIMESTRE.**

01.01 - IDENTIFICAÇÃO

1 - CÓDIGO CVM 01265-3	2 - DENOMINAÇÃO SOCIAL KLABIN S.A.	3 - CNPJ 89.637.490/0001-45
---------------------------	---------------------------------------	--------------------------------

CONTROLADA/COLIGADA

DENOMINAÇÃO SOCIAL MIRCA LIMITED

22.01 - DEMONSTRAÇÃO DO RESULTADO DA CONTROLADA/COLIGADA (Reais Mil)

1 - CÓDIGO	2 - DESCRIÇÃO	3 - 01/07/2002 a 30/09/2002	4 - 01/01/2002 a 30/09/2002	5 - 01/07/2001 a 30/09/2001	6 - 01/01/2001 a 30/09/2001
3.01	Receita Bruta de Vendas e/ou Serviços	0	0	0	0
3.02	Deduções da Receita Bruta	0	0	0	0
3.03	Receita Líquida de Vendas e/ou Serviços	0	0	0	0
3.04	Custo de Bens e/ou Serviços Vendidos	0	0	0	0
3.05	Resultado Bruto	0	0	0	0
3.06	Despesas/Receitas Operacionais	4.797	8.853	0	0
3.06.01	Com Vendas	0	0	0	0
3.06.02	Gerais e Administrativas	0	(6)	0	0
3.06.03	Financeiras	4.797	8.859	0	0
3.06.03.01	Receitas Financeiras	4.779	11.591	0	0
3.06.03.02	Despesas Financeiras	18	(2.732)	0	0
3.06.04	Outras Receitas Operacionais	0	0	0	0
3.06.05	Outras Despesas Operacionais	0	0	0	0
3.06.06	Resultado da Equivalência Patrimonial	0	0	0	0
3.07	Resultado Operacional	4.797	8.853	0	0
3.08	Resultado Não Operacional	0	0	0	0
3.08.01	Receitas	0	0	0	0
3.08.02	Despesas	0	0	0	0
3.09	Resultado Antes Tributação/Participações	4.797	8.853	0	0
3.10	Provisão para IR e Contribuição Social	0	0	0	0
3.11	IR Diferido	0	0	0	0
3.12	Participações/Contribuições Estatutárias	0	0	0	0

01.01 - IDENTIFICAÇÃO

1 - CÓDIGO CVM 01265-3	2 - DENOMINAÇÃO SOCIAL KLABIN S.A.	3 - CNPJ 89.637.490/0001-45
---------------------------	---------------------------------------	--------------------------------

CONTROLADA/COLIGADA

DENOMINAÇÃO SOCIAL MIRCA LIMITED

22.01 - DEMONSTRAÇÃO DO RESULTADO DA CONTROLADA/COLIGADA (Reais Mil)

1 - CÓDIGO	2 - DESCRIÇÃO	3 - 01/07/2002 a 30/09/2002	4 - 01/01/2002 a 30/09/2002	5 - 01/07/2001 a 30/09/2001	6 - 01/01/2001 a 30/09/2001
3.12.01	Participações	0	0	0	0
3.12.02	Contribuições	0	0	0	0
3.13	Reversão dos Juros sobre Capital Próprio	0	0	0	0
3.15	Lucro/Prejuízo do Período	4.797	8.853	0	0
	NÚMERO AÇÕES, EX-TESOURARIA (Unidades)	18.200.001	18.200.001	0	0
	LUCRO POR AÇÃO (Reais)	0,26357	0,48643	0,00000	0,00000
	PREJUÍZO POR AÇÃO (Reais)				

Com o objetivo de permitir uma análise mais ampla do desempenho das empresas Klabin, apresentamos comentários sobre o resultado consolidado do período. Vide Quadro **08.01 – COMENTÁRIO DO DESEMPENHO CONSOLIDADO NO TRIMESTRE.**

01.01 - IDENTIFICAÇÃO

1 - CÓDIGO CVM 01265-3	2 - DENOMINAÇÃO SOCIAL KLABIN S.A.	3 - CNPJ 89.637.490/0001-45
---------------------------	---------------------------------------	--------------------------------

ÍNDICE

GRUPO	QUADRO	DESCRIÇÃO	PÁGINA
01	01	IDENTIFICAÇÃO	1
01	02	SEDE	1
01	03	DIRETOR DE RELAÇÕES COM INVESTIDORES (Endereço para Correspondência com a Companhia)	1
01	04	REFERÊNCIA DO ITR	1
01	05	COMPOSIÇÃO DO CAPITAL SOCIAL	2
01	06	CARACTERÍSTICAS DA EMPRESA	2
01	07	SOCIEDADES NÃO INCLUÍDAS NAS DEMONSTRAÇÕES FINANCEIRAS CONSOLIDADAS	2
01	08	PROVENTOS EM DINHEIRO	2
01	09	CAPITAL SOCIAL SUBSCRITO E ALTERAÇÕES NO EXERCÍCIO SOCIAL EM CURSO	3
01	10	DIRETOR DE RELAÇÕES COM INVESTIDORES	3
02	01	BALANÇO PATRIMONIAL ATIVO	4
02	02	BALANÇO PATRIMONIAL PASSIVO	5
03	01	DEMONSTRAÇÃO DO RESULTADO	7
08	01	BALANÇO PATRIMONIAL ATIVO CONSOLIDADO	9
08	02	BALANÇO PATRIMONIAL PASSIVO CONSOLIDADO	10
09	01	DEMONSTRAÇÃO DO RESULTADO CONSOLIDADO	12
06	01	NOTAS EXPLICATIVAS	14
07	01	COMENTÁRIO DO DESEMPENHO DA COMPANHIA NO TRIMESTRE	33
12	01	COMENTÁRIO DO DESEMPENHO CONSOLIDADO NO TRIMESTRE	34
13	01	PARTICIPAÇÃO EM SOCIEDADES CONTROLADAS E/OU COLIGADAS	40
14	01	CARACTERÍSTICAS DA EMISSÃO PÚBLICA OU PARTICULAR DE DEBÊNTURES	41
19	01	PROJETOS DE INVESTIMENTO	42
21	01	RELATÓRIO DA REVISÃO ESPECIAL	43
		KLABIN BACELL S.A.	
22	01	DEMONSTRAÇÃO DO RESULTADO DA CONTROLADA/COLIGADA	45
22	02	COMENTÁRIO DO DESEMPENHO DA CONTROLADA/COLIGADA	47
		KLABIN KIMBERLY S.A.	
22	01	DEMONSTRAÇÃO DO RESULTADO DA CONTROLADA/COLIGADA	48
22	02	COMENTÁRIO DO DESEMPENHO DA CONTROLADA/COLIGADA	50
		KLABIN RIOCELL LIMITED	
22	01	DEMONSTRAÇÃO DO RESULTADO DA CONTROLADA/COLIGADA	51
22	02	COMENTÁRIO DO DESEMPENHO DA CONTROLADA/COLIGADA	53
		MIRCA LIMITED	
22	01	DEMONSTRAÇÃO DO RESULTADO DA CONTROLADA/COLIGADA	54
22	02	COMENTÁRIO DO DESEMPENHO DA CONTROLADA/COLIGADA	56