

O REGISTRO NA CVM NÃO IMPLICA QUALQUER APRECIÇÃO SOBRE A COMPANHIA, SENDO OS SEUS ADMINISTRADORES RESPONSÁVEIS PELA VERACIDADE DAS INFORMAÇÕES PRESTADAS.

01.01 - IDENTIFICAÇÃO

1 - CÓDIGO CVM 01265-3	2 - DENOMINAÇÃO SOCIAL KLABIN S.A.	3 - CNPJ 89.637.490/0001-45
4 - NIRE 35300188349		

01.02 - SEDE

1 - ENDEREÇO COMPLETO Rua Formosa, 367 12º andar		2 - BAIRRO OU DISTRITO Centro	
3 - CEP 01075-900	4 - MUNICÍPIO SÃO PAULO		5 - UF SP
6 - DDD 011	7 - TELEFONE 3225-4000	8 - TELEFONE -	9 - TELEFONE -
10 - TELEX			
11 - DDD 011	12 - FAX 3225-4241	13 - FAX -	14 - FAX -
15 - E-MAIL klabin@klabin.com.br			

01.03 - DIRETOR DE RELAÇÕES COM INVESTIDORES (Endereço para Correspondência com a Companhia)

1 - NOME Ronald Seckelmann			
2 - ENDEREÇO COMPLETO Rua Formosa, 367 12º andar		3 - BAIRRO OU DISTRITO Centro	
4 - CEP 01075-900	5 - MUNICÍPIO SÃO PAULO		6 - UF SP
7 - DDD 011	8 - TELEFONE 3225-4019	9 - TELEFONE -	10 - TELEFONE -
11 - TELEX			
12 - DDD 011	13 - FAX 3225-4241	14 - FAX -	15 - FAX -
16 - E-MAIL rsecklmann@klabin.com.br			

01.04 - REFERÊNCIA / AUDITOR

EXERCÍCIO SOCIAL EM CURSO		TRIMESTRE ATUAL			TRIMESTRE ANTERIOR		
1 - INÍCIO	2 - TÉRMINO	3 - NÚMERO	4 - INÍCIO	5 - TÉRMINO	6 - NÚMERO	7 - INÍCIO	8 - TÉRMINO
01/01/2002	31/12/2002	2	01/04/2002	30/06/2002	1	01/01/2002	31/03/2002
9 - NOME/RAZÃO SOCIAL DO AUDITOR PricewaterhouseCoopers Auditores Independentes					10 - CÓDIGO CVM 00287-9		
11 - NOME DO RESPONSÁVEL TÉCNICO Paulo Cesar Estevão Netto					12 - CPF DO RESP. TÉCNICO 018.950.957-00		

01.01 - IDENTIFICAÇÃO

1 - CÓDIGO CVM 01265-3	2 - DENOMINAÇÃO SOCIAL KLABIN S.A.	3 - CNPJ 89.637.490/0001-45
---------------------------	---------------------------------------	--------------------------------

01.05 - COMPOSIÇÃO DO CAPITAL SOCIAL

Número de Ações (Mil)	1 - TRIMESTRE ATUAL 30/06/2002	2 - TRIMESTRE ANTERIOR 31/03/2002	3 - IGUAL TRIMESTRE EX. ANTERIOR 30/06/2001
Do Capital Integralizado			
1 - Ordinárias	317.049	317.049	176.481
2 - Preferenciais	601.751	601.751	316.121
3 - Total	918.800	918.800	492.602
Em Tesouraria			
4 - Ordinárias	222	222	0
5 - Preferenciais	895	895	0
6 - Total	1.117	1.117	0

01.06 - CARACTERÍSTICAS DA EMPRESA

1 - TIPO DE EMPRESA Empresa Comercial, Industrial e Outras
2 - TIPO DE SITUAÇÃO Operacional
3 - NATUREZA DO CONTROLE ACIONÁRIO Privada Nacional
4 - CÓDIGO ATIVIDADE 1160100 - Indústria de Papel e Celulose
5 - ATIVIDADE PRINCIPAL Ind. papel, celulose, embalagem, florest. e reflorest.
6 - TIPO DE CONSOLIDADO Total
7 - TIPO DO RELATÓRIO DOS AUDITORES Com Ressalva

01.07 - SOCIEDADES NÃO INCLUÍDAS NAS DEMONSTRAÇÕES FINANCEIRAS CONSOLIDADAS

1 - ITEM	2 - CNPJ	3 - DENOMINAÇÃO SOCIAL
----------	----------	------------------------

01.08 - PROVENTOS EM DINHEIRO DELIBERADOS E/OU PAGOS DURANTE E APÓS O TRIMESTRE

1 - ITEM	2 - EVENTO	3 - APROVAÇÃO	4 - PROVENTO	5 - INÍCIO PGTO.	6 - ESPÉCIE E CLASSE DE AÇÃO	7 - VALOR DO PROVENTO P/ AÇÃO
01	RCA	04/01/2002	Dividendo	28/01/2002	ON	0,0306400000
02	RCA	04/01/2002	Dividendo	28/01/2002	PN	0,0337100000

01.01 - IDENTIFICAÇÃO

1 - CÓDIGO CVM -	2 - DENOMINAÇÃO SOCIAL	3 - CNPJ . . / -
---------------------	------------------------	---------------------

01.09 - CAPITAL SOCIAL SUBSCRITO E ALTERAÇÕES NO EXERCÍCIO SOCIAL EM CURSO

1- ITEM	2 - DATA DA ALTERAÇÃO	3 - VALOR DO CAPITAL SOCIAL (Reais Mil)	4 - VALOR DA ALTERAÇÃO (Reais Mil)	5 - ORIGEM DA ALTERAÇÃO	7 - QUANTIDADE DE AÇÕES EMITIDAS (Mil)	8 - PREÇO DA AÇÃO NA EMISSÃO (Reais)
---------	-----------------------	--	---------------------------------------	-------------------------	---	---

01.10 - DIRETOR DE RELAÇÕES COM INVESTIDORES

1 - DATA 01/08/2002	2 - ASSINATURA
------------------------	----------------

01.01 - IDENTIFICAÇÃO

1 - CÓDIGO CVM 01265-3	2 - DENOMINAÇÃO SOCIAL KLABIN S.A.	3 - CNPJ 89.637.490/0001-45
---------------------------	---------------------------------------	--------------------------------

02.01 - BALANÇO PATRIMONIAL ATIVO (Reais Mil)

1 - CÓDIGO	2 - DESCRIÇÃO	3 - 30/06/2002	4 - 31/03/2002
1	Ativo Total	4.359.611	4.341.405
1.01	Ativo Circulante	684.130	658.683
1.01.01	Disponibilidades	64.020	60.588
1.01.01.01	Caixa e bancos	18.894	5.912
1.01.01.02	Aplicações financeiras	45.126	54.676
1.01.02	Créditos	298.800	285.397
1.01.02.01	Clientes líquidos - terceiros	159.558	175.926
1.01.02.02	Empresas controladas e coligadas	139.242	109.471
1.01.03	Estoques	220.264	201.432
1.01.04	Outros	101.046	111.266
1.01.04.01	Impostos e contribuições a recuperar	59.180	73.801
1.01.04.02	Despesas antecipadas	24.283	12.905
1.01.04.03	Demais contas a receber	17.583	24.560
1.02	Ativo Realizável a Longo Prazo	311.739	323.160
1.02.01	Créditos Diversos	0	0
1.02.02	Créditos com Pessoas Ligadas	27.611	41.532
1.02.02.01	Com Coligadas	7.850	7.369
1.02.02.02	Com Controladas	19.761	34.163
1.02.02.03	Com Outras Pessoas Ligadas	0	0
1.02.03	Outros	284.128	281.628
1.02.03.01	Imposto renda e contrib. social diferido	141.004	150.776
1.02.03.02	Depósitos judiciais	89.159	81.673
1.02.03.03	Impostos a compensar	30.486	25.209
1.02.03.04	Despesas antecipadas	3.383	4.169
1.02.03.05	Demais contas a receber	20.096	19.801
1.03	Ativo Permanente	3.363.742	3.359.562
1.03.01	Investimentos	569.034	543.465
1.03.01.01	Participações em Coligadas	20.148	18.178
1.03.01.02	Participações em Controladas	530.934	506.789
1.03.01.03	Outros Investimentos	17.952	18.498
1.03.02	Imobilizado	2.516.184	2.525.733
1.03.03	Diferido	278.524	290.364

01.01 - IDENTIFICAÇÃO

1 - CÓDIGO CVM 01265-3	2 - DENOMINAÇÃO SOCIAL KLABIN S.A.	3 - CNPJ 89.637.490/0001-45
---------------------------	---------------------------------------	--------------------------------

02.02 - BALANÇO PATRIMONIAL PASSIVO (Reais Mil)

1 - CÓDIGO	2 - DESCRIÇÃO	3 - 30/06/2002	4 - 31/03/2002
2	Passivo Total	4.359.611	4.341.405
2.01	Passivo Circulante	1.747.895	1.360.978
2.01.01	Empréstimos e Financiamentos	1.415.184	1.058.786
2.01.02	Debêntures	3.179	8.434
2.01.03	Fornecedores	142.027	126.345
2.01.04	Impostos, Taxas e Contribuições	26.444	43.591
2.01.04.01	Impostos a recolher	24.589	33.002
2.01.04.02	Prov. imp. renda e contrib. social	1.855	10.589
2.01.05	Dividendos a Pagar	0	0
2.01.06	Provisões	0	0
2.01.07	Dívidas com Pessoas Ligadas	54.828	56.976
2.01.08	Outros	106.233	66.846
2.01.08.01	Salários, férias e encargos sociais	38.439	32.452
2.01.08.02	Demais contas a pagar	38.842	32.850
2.01.08.03	Adiantamento de clientes	28.952	1.544
2.02	Passivo Exigível a Longo Prazo	1.530.180	1.663.220
2.02.01	Empréstimos e Financiamentos	1.194.027	1.318.963
2.02.02	Debêntures	115.300	115.300
2.02.03	Provisões	0	0
2.02.04	Dívidas com Pessoas Ligadas	5.245	4.461
2.02.05	Outros	215.608	224.496
2.02.05.01	Imp. renda e contrib. social diferidos	9.385	9.497
2.02.05.02	Provisão para contingências	58.574	65.974
2.02.05.03	Demais contas a pagar	34.295	43.904
2.02.05.04	Tributos discutidos judicialmente	113.354	105.121
2.03	Resultados de Exercícios Futuros	15.634	20.845
2.03.01	Arrendamento empresa controlada conjunto	15.634	20.845
2.05	Patrimônio Líquido	1.065.902	1.296.362
2.05.01	Capital Social Realizado	800.000	800.000
2.05.02	Reservas de Capital	206.522	206.557
2.05.02.01	Especial Lei 8200/91	83.986	83.986
2.05.02.02	Ágio na emissão de ações	119.039	119.039
2.05.02.03	Incentivos fiscais	3.497	3.532
2.05.03	Reservas de Reavaliação	95.777	96.055
2.05.03.01	Ativos Próprios	95.777	96.055
2.05.03.02	Controladas/Coligadas	0	0
2.05.04	Reservas de Lucro	185.944	185.944
2.05.04.01	Legal	25.566	25.566
2.05.04.02	Estatutária	163.882	163.882
2.05.04.03	Para Contingências	0	0
2.05.04.04	De Lucros a Realizar	0	0

01.01 - IDENTIFICAÇÃO

1 - CÓDIGO CVM	2 - DENOMINAÇÃO SOCIAL	3 - CNPJ
01265-3	KLABIN S.A.	89.637.490/0001-45

02.02 - BALANÇO PATRIMONIAL PASSIVO (Reais Mil)

1 - CÓDIGO	2 - DESCRIÇÃO	3 -30/06/2002	4 -31/03/2002
2.05.04.05	Retenção de Lucros	0	0
2.05.04.06	Especial p/ Dividendos Não Distribuídos	0	0
2.05.04.07	Outras Reservas de Lucro	(3.504)	(3.504)
2.05.04.07.01	Ações em tesouraria	(3.865)	(3.865)
2.05.04.07.02	Outras	361	361
2.05.05	Lucros/Prejuízos Acumulados	(222.341)	7.806

01.01 - IDENTIFICAÇÃO

1 - CÓDIGO CVM	2 - DENOMINAÇÃO SOCIAL	3 - CNPJ
01265-3	KLABIN S.A.	89.637.490/0001-45

03.01 - DEMONSTRAÇÃO DO RESULTADO (Reais Mil)

1 - CÓDIGO	2 - DESCRIÇÃO	3 - 01/04/2002 a 30/06/2002	4 - 01/01/2002 a 30/06/2002	5 - 01/04/2001 a 30/06/2001	6 - 01/01/2001 a 30/06/2001
3.01	Receita Bruta de Vendas e/ou Serviços	592.117	1.151.882	162.553	239.787
3.02	Deduções da Receita Bruta	(62.499)	(123.595)	(7.304)	(11.540)
3.03	Receita Líquida de Vendas e/ou Serviços	529.618	1.028.287	155.249	228.247
3.04	Custo de Bens e/ou Serviços Vendidos	(327.997)	(627.865)	(65.140)	(94.169)
3.05	Resultado Bruto	201.621	400.422	90.109	134.078
3.06	Despesas/Receitas Operacionais	(432.277)	(622.568)	(27.577)	(58.691)
3.06.01	Com Vendas	(62.888)	(118.307)	(11.883)	(19.661)
3.06.02	Gerais e Administrativas	(36.876)	(72.753)	(2.649)	(6.380)
3.06.03	Financeiras	(341.455)	(421.184)	(15.407)	(37.496)
3.06.03.01	Receitas Financeiras	21.149	23.418	5.903	10.279
3.06.03.02	Despesas Financeiras	(362.604)	(444.602)	(21.310)	(47.775)
3.06.04	Outras Receitas Operacionais	11.320	18.813	0	6
3.06.05	Outras Despesas Operacionais	(11.687)	(31.247)	(777)	(1.896)
3.06.06	Resultado da Equivalência Patrimonial	9.309	2.110	3.139	6.736
3.07	Resultado Operacional	(230.656)	(222.146)	62.532	75.387
3.08	Resultado Não Operacional	226	(270)	183	129
3.08.01	Receitas	226	484	8.836	8.885
3.08.02	Despesas	0	(754)	(8.653)	(8.756)
3.09	Resultado Antes Tributação/Participações	(230.430)	(222.416)	62.715	75.516
3.10	Provisão para IR e Contribuição Social	100	(276)	(7.322)	(15.113)
3.11	IR Diferido	0	0	0	0
3.12	Participações/Contribuições Estatutárias	0	0	0	0
3.12.01	Participações	0	0	0	0
3.12.02	Contribuições	0	0	0	0
3.13	Reversão dos Juros sobre Capital Próprio	0	0	0	0
3.15	Lucro/Prejuízo do Período	(230.330)	(222.692)	55.393	60.403

01.01 - IDENTIFICAÇÃO

1 - CÓDIGO CVM	2 - DENOMINAÇÃO SOCIAL	3 - CNPJ
01265-3	KLABIN S.A.	89.637.490/0001-45

03.01 - DEMONSTRAÇÃO DO RESULTADO (Reais Mil)

1 - CÓDIGO	2 - DESCRIÇÃO	3 - 01/04/2002 a 30/06/2002	4 - 01/01/2002 a 30/06/2002	5 - 01/04/2001 a 30/06/2001	6 - 01/01/2001 a 30/06/2001
	NÚMERO AÇÕES, EX-TESOURARIA (Mil)	917.683	917.683	492.602	492.602
	LUCRO POR AÇÃO (Reais)			0,11245	0,12262
	PREJUÍZO POR AÇÃO (Reais)	(0,25099)	(0,24267)		

01.01 - IDENTIFICAÇÃO

1 - CÓDIGO CVM 01265-3	2 - DENOMINAÇÃO SOCIAL KLABIN S.A.	3 - CNPJ 89.637.490/0001-45
---------------------------	---------------------------------------	--------------------------------

08.01 - BALANÇO PATRIMONIAL ATIVO CONSOLIDADO (Reais Mil)

1 - CÓDIGO	2 - DESCRIÇÃO	3 - 30/06/2002	4 - 31/03/2002
1	Ativo Total	4.507.271	4.492.593
1.01	Ativo Circulante	828.476	810.612
1.01.01	Disponibilidades	106.577	93.049
1.01.01.01	Caixa e bancos	43.657	21.099
1.01.01.02	Aplicações financeiras	62.920	71.950
1.01.02	Créditos	312.954	320.211
1.01.02.01	Clientes líquidos - terceiros	288.131	301.833
1.01.02.02	Empresas controladas e coligadas	24.823	18.378
1.01.03	Estoques	270.604	252.362
1.01.04	Outros	138.341	144.990
1.01.04.01	Impostos e contribuições a recuperar	85.423	97.740
1.01.04.02	Despesas antecipadas	27.851	15.978
1.01.04.03	Demais contas a receber	25.067	31.272
1.02	Ativo Realizável a Longo Prazo	334.805	335.298
1.02.01	Créditos Diversos	0	0
1.02.02	Créditos com Pessoas Ligadas	7.922	7.463
1.02.02.01	Com Coligadas	7.850	7.369
1.02.02.02	Com Controladas	72	94
1.02.02.03	Com Outras Pessoas Ligadas	0	0
1.02.03	Outros	326.883	327.835
1.02.03.01	Imp. renda e contrib. social diferidos	155.078	164.834
1.02.03.02	Depósitos judiciais	92.167	84.572
1.02.03.03	Impostos a compensar	35.388	30.748
1.02.03.04	Despesas antecipadas	11.131	12.104
1.02.03.05	Demais contas a receber	33.119	35.577
1.03	Ativo Permanente	3.343.990	3.346.683
1.03.01	Investimentos	91.476	92.575
1.03.01.01	Participações em Coligadas	20.148	18.178
1.03.01.02	Participações em Controladas	38.273	39.757
1.03.01.03	Outros Investimentos	33.055	34.640
1.03.02	Imobilizado	2.921.159	2.908.973
1.03.03	Diferido	331.355	345.135

01.01 - IDENTIFICAÇÃO

1 - CÓDIGO CVM 01265-3	2 - DENOMINAÇÃO SOCIAL KLABIN S.A.	3 - CNPJ 89.637.490/0001-45
---------------------------	---------------------------------------	--------------------------------

08.02 - BALANÇO PATRIMONIAL PASSIVO CONSOLIDADO (Reais Mil)

1 - CÓDIGO	2 - DESCRIÇÃO	3 - 30/06/2002	4 - 31/03/2002
2	Passivo Total	4.507.271	4.492.593
2.01	Passivo Circulante	1.883.476	1.494.831
2.01.01	Empréstimos e Financiamentos	1.520.964	1.166.475
2.01.02	Debêntures	3.179	8.434
2.01.03	Fornecedores	183.009	166.957
2.01.04	Impostos, Taxas e Contribuições	40.026	59.134
2.01.04.01	Impostos a recolher	37.554	47.787
2.01.04.02	Provisão p/ imp. renda e contrib. social	2.472	11.347
2.01.05	Dividendos a Pagar	0	0
2.01.06	Provisões	0	0
2.01.07	Dívidas com Pessoas Ligadas	0	0
2.01.08	Outros	136.298	93.831
2.01.08.01	Salários, férias e encargos sociais	42.887	36.509
2.01.08.02	Demais contas a pagar	63.314	54.590
2.01.08.03	Adiantamento de clientes	30.097	2.732
2.02	Passivo Exigível a Longo Prazo	1.491.464	1.632.760
2.02.01	Empréstimos e Financiamentos	1.154.664	1.290.113
2.02.02	Debêntures	115.300	115.300
2.02.03	Provisões	0	0
2.02.04	Dívidas com Pessoas Ligadas	0	0
2.02.05	Outros	221.500	227.347
2.02.05.01	Imp. renda e contrib. social diferidos	9.385	9.497
2.02.05.02	Provisão para contingências	63.814	71.028
2.02.05.03	Demais contas a pagar	33.761	41.701
2.02.05.04	Tributos discutidos judicialmente	114.540	105.121
2.03	Resultados de Exercícios Futuros	7.817	10.422
2.03.01	Arrendamento empresa controlada conjunto	7.817	10.422
2.04	Participações Minoritárias	58.612	58.218
2.05	Patrimônio Líquido	1.065.902	1.296.362
2.05.01	Capital Social Realizado	800.000	800.000
2.05.02	Reservas de Capital	206.522	206.557
2.05.02.01	Especial Lei 8200/91	83.986	83.986
2.05.02.02	Ágio na emissão de ações	119.039	119.039
2.05.02.03	Incentivos fiscais	3.497	3.532
2.05.03	Reservas de Reavaliação	95.777	96.055
2.05.03.01	Ativos Próprios	95.777	96.055
2.05.03.02	Controladas/Coligadas	0	0
2.05.04	Reservas de Lucro	185.944	185.944
2.05.04.01	Legal	25.566	25.566
2.05.04.02	Estatutária	163.882	163.882
2.05.04.03	Para Contingências	0	0

01.01 - IDENTIFICAÇÃO

1 - CÓDIGO CVM	2 - DENOMINAÇÃO SOCIAL	3 - CNPJ
01265-3	KLABIN S.A.	89.637.490/0001-45

08.02 - BALANÇO PATRIMONIAL PASSIVO CONSOLIDADO (Reais Mil)

1 - CÓDIGO	2 - DESCRIÇÃO	3 -30/06/2002	4 -31/03/2002
2.05.04.04	De Lucros a Realizar	0	0
2.05.04.05	Retenção de Lucros	0	0
2.05.04.06	Especial p/ Dividendos Não Distribuídos	0	0
2.05.04.07	Outras Reservas de Lucro	(3.504)	(3.504)
2.05.04.07.01	Ações em tesouraria	(3.865)	(3.865)
2.05.04.07.02	Outras	361	361
2.05.05	Lucros/Prejuízos Acumulados	(222.341)	7.806

01.01 - IDENTIFICAÇÃO

1 - CÓDIGO CVM	2 - DENOMINAÇÃO SOCIAL	3 - CNPJ
01265-3	KLABIN S.A.	89.637.490/0001-45

09.01 - DEMONSTRAÇÃO DO RESULTADO CONSOLIDADO (Reais Mil)

1 - CÓDIGO	2 - DESCRIÇÃO	3 - 01/04/2002 a 30/06/2002	4 - 01/01/2002 a 30/06/2002	5 - 01/04/2001 a 30/06/2001	6 - 01/01/2001 a 30/06/2001
3.01	Receita Bruta de Vendas e/ou Serviços	654.257	1.284.741	165.730	244.617
3.02	Deduções da Receita Bruta	(69.159)	(141.624)	(7.304)	(11.540)
3.03	Receita Líquida de Vendas e/ou Serviços	585.098	1.143.117	158.426	233.077
3.04	Custo de Bens e/ou Serviços Vendidos	(350.644)	(673.585)	(65.140)	(94.169)
3.05	Resultado Bruto	234.454	469.532	93.286	138.908
3.06	Despesas/Receitas Operacionais	(466.028)	(688.285)	(30.754)	(63.521)
3.06.01	Com Vendas	(87.345)	(164.751)	(14.655)	(24.014)
3.06.02	Gerais e Administrativas	(40.993)	(81.126)	(2.662)	(6.405)
3.06.03	Financeiras	(322.707)	(414.057)	(12.482)	(31.014)
3.06.03.01	Receitas Financeiras	16.456	22.673	8.802	17.269
3.06.03.02	Despesas Financeiras	(339.163)	(436.730)	(21.284)	(48.283)
3.06.04	Outras Receitas Operacionais	5.470	9.735	0	14
3.06.05	Outras Despesas Operacionais	(21.183)	(38.991)	(955)	(2.102)
3.06.06	Resultado da Equivalência Patrimonial	730	905	0	0
3.07	Resultado Operacional	(231.574)	(218.753)	62.532	75.387
3.08	Resultado Não Operacional	(37)	(3.935)	183	129
3.08.01	Receitas	6	154	8.836	8.885
3.08.02	Despesas	(43)	(4.089)	(8.653)	(8.756)
3.09	Resultado Antes Tributação/Participações	(231.611)	(222.688)	62.715	75.516
3.10	Provisão para IR e Contribuição Social	1.541	479	(7.322)	(15.113)
3.11	IR Diferido	0	0	0	0
3.12	Participações/Contribuições Estatutárias	0	0	0	0
3.12.01	Participações	0	0	0	0
3.12.02	Contribuições	0	0	0	0
3.13	Reversão dos Juros sobre Capital Próprio	0	0	0	0
3.14	Participações Minoritárias	(260)	(483)	0	0
3.15	Lucro/Prejuízo do Período	(230.330)	(222.692)	55.393	60.403

01.01 - IDENTIFICAÇÃO

1 - CÓDIGO CVM	2 - DENOMINAÇÃO SOCIAL	3 - CNPJ
01265-3	KLABIN S.A.	89.637.490/0001-45

09.01 - DEMONSTRAÇÃO DO RESULTADO CONSOLIDADO (Reais Mil)

1 - CÓDIGO	2 - DESCRIÇÃO	3 - 01/04/2002 a 30/06/2002	4 - 01/01/2002 a 30/06/2002	5 - 01/04/2001 a 30/06/2001	6 - 01/01/2001 a 30/06/2001
	NÚMERO AÇÕES, EX-TESOURARIA (Mil)	917.683	917.683	492.602	492.602
	LUCRO POR AÇÃO (Reais)			0,11245	0,12262
	PREJUÍZO POR AÇÃO (Reais)	(0,25099)	(0,24267)		

1 CONTEXTO OPERACIONAL E REESTRUTURAÇÃO SOCIETÁRIA

Klabin S.A. e controladas atuam nos seguintes segmentos da indústria de celulose e papel para atendimento aos mercados interno (70%) e externo (30%): reflorestamento e madeira, celulose branqueada de eucalipto, celulose solúvel e especiais, papel imprensa, papel de impressão, papéis sanitários, papéis de embalagem, sacos de papel, envelopes e caixas de papelão ondulado. Suas atividades são plenamente integradas desde o florestamento até a fabricação dos produtos finais.

Durante o exercício de 2001, a administração das empresas Klabin promoveu uma reestruturação societária com os objetivos de: (i) simplificar a organização operacional e societária do grupo, concentrando as operações em uma única companhia aberta (Klabin S.A. - anteriormente denominada Klabin Riocell S.A.), essencialmente com a mesma situação patrimonial e societária; (ii) reduzir custos administrativos, operacionais, financeiros e fiscais; (iii) aumentar a sinergia operacional; (iv) maior integração das empresas Klabin, mediante a padronização de políticas e procedimentos; (v) racionalizar o uso dos recursos financeiros e (vi) alinhar as demonstrações financeiras aos negócios, ampliando a transparência para o mercado de capitais.

A reestruturação envolveu a incorporação de onze empresas e extinção de outras duas e foi concluída com a incorporação, em 28 de dezembro de 2001, pela Klabin S.A. do patrimônio líquido contábil da IKPC - Indústrias Klabin de Papel e Celulose S.A., até então controladora indireta dessa companhia e “holding” das empresas Klabin.

A atuação da Klabin no segmento de papel imprensa se dá através da Norske Skog Klabin Comércio e Indústria Ltda, joint-venture estabelecida com a Norske Skog do Brasil Ltda., empresa controlada da Norueguesa Norske Skoindustrier ASA, na qual a Klabin detém uma participação de 50%.

Conforme previsto no “Acordo de Quotistas (Norske Skog – Klabin)” datado de 25 de fevereiro de 2000, ao final do período de validade do referido acordo, fevereiro de 2003, a Klabin terá o direito de vender à Norske Skog do Brasil Ltda., e esta o direito de comprar à Klabin, as quotas representativas da participação da Klabin no capital da joint-venture pelo valor equivalente à US\$ 28.370 mil.

2 BASE DE ELABORAÇÃO E COMPARABILIDADE DAS DEMONSTRAÇÕES FINANCEIRAS

Conforme mencionado na Nota 1 acima, durante o exercício de 2001 foi realizada uma série de incorporações de empresas que alteraram significativamente a situação patrimonial e financeira da Klabin S.A., empresa atualmente controladora das empresas Klabin. Em consequência dessas incorporações, a comparabilidade entre as demonstrações do resultado dos trimestres findos em 30 de junho de 2002 e de 2001, apresentadas neste documento, está prejudicada.

Por outro lado, tendo em vista que a reestruturação societária não resultou em alteração significativa na situação patrimonial e financeira ou no desempenho das empresas Klabin tomadas em seu conjunto, em benefício da comparabilidade das informações financeiras e para que se tenha informação sobre o desempenho operacional e financeiro das empresas Klabin, independentemente dos reflexos produzidos pelas incorporações retro-mencionadas, estão sendo apresentadas abaixo a demonstração do resultado consolidado do trimestre findo em 30 de junho de 2002 e a demonstração do resultado consolidado “pro forma” do trimestre findo em 30 de junho de 2001.

A demonstração do resultado consolidado “pro forma” do trimestre findo em 30 de junho de 2001 inclui a demonstração do resultado da IKPC – Indústrias Klabin de Papel e Celulose S.A., antiga controladora das empresas Klabin, incorporada pela Klabin S.A. conforme descrito na Nota 1, e empresas controladas. Na preparação dessas informações foram utilizados os critérios para elaboração de demonstrações financeiras consolidadas de acordo com a legislação societária e correspondentes disposições da Comissão de Valores Mobiliários – CVM.

DEMONSTRAÇÃO DO RESULTADO CONSOLIDADO

		PRO FORMA			
1- CÓDIGO	2- DESCRIÇÃO	DE: 01/04/2002	DE: 01/01/2002	DE: 01/04/2001	DE: 01/01/2001
		A : 30/06/2002	A : 30/06/2002	A : 30/06/2001	A : 30/06/2001
3.01	Receita Bruta de Vendas e/ou Serviços	654.257	1.284.741	715.557	1.326.663
3.02	Deduções da Receita Bruta	(69.159)	(141.624)	(81.800)	(156.980)
3.03	Receita Líquida de Vendas e/ou Serviços	585.098	1.143.117	633.757	1.169.683
3.04	Custo de Bens e/ou Serviços Vendidos	(350.644)	(673.585)	(357.539)	(676.736)
3.05	Resultado Bruto	234.454	469.532	276.218	492.947
3.06	Despesas/Receitas Operacionais	(466.028)	(688.285)	(260.494)	(588.399)
3.06.01	Com vendas	(87.345)	(164.751)	(69.684)	(122.234)
3.06.02	Gerais e Administrativas	(40.993)	(81.126)	(38.518)	(78.852)
3.06.03	Financeiras	(322.707)	(414.057)	(150.387)	(383.622)
3.06.03.01	Receitas Financeiras	16.456	22.673	20.037	36.978
3.06.03.02	Despesas Financeiras	(339.163)	(436.730)	(170.424)	(420.600)
3.06.04	Outras Receitas Operacionais	5.470	9.735	4.590	9.627
3.06.05	Outras Despesas Operacionais (*)	(21.183)	(38.991)	(6.495)	(13.318)
3.06.06	Resultado da Equivalência Patrimonial	730	905		
3.07	Resultado Operacional	(231.574)	(218.753)	15.724	(95.452)
3.08	Resultado Não Operacional	(37)	(3.935)	2.402	4.520
3.08.01	Receitas	6	154	5.187	7.484
3.08.02	Despesas	(43)	(4.089)	(2.785)	(2.964)
3.09	Resultado Antes Tributação/Participações	(231.611)	(222.688)	18.126	(90.932)
3.10	Provisão para IR e Contribuição Social	1.541	479	(2.012)	27.581
3.14	Participações minoritárias	(260)	(483)	(951)	(1.234)
3.15	Lucro/Prejuízo do Período	(230.330)	(222.692)	15.163	(64.585)
	NÚMERO DE AÇÕES, EX-TESOURARIA (Mil)	917.683	917.683	917.682	917.682
	LUCRO POR AÇÃO			0,01652	
	PREJUÍZO POR AÇÃO	(0,25099)	(0,24267)		(0,07038)

(*) Inclui amortização ágio/deságio de:	16.526	33.036		
---	--------	--------	--	--

3 PRINCIPAIS PRÁTICAS CONTÁBEIS

(a) Princípios contábeis aplicados

As informações trimestrais são apresentadas de acordo com os princípios contábeis previstos na legislação societária brasileira e foram elaboradas segundo princípios, métodos e critérios uniformes em relação àqueles adotados no encerramento do último exercício social.

(b) Consolidação das demonstrações financeiras de sociedades controladas em conjunto

De acordo com o disposto na Instrução CVM nº 247/96, está sendo efetuada a consolidação proporcional das demonstrações financeiras das sociedades controladas em conjunto – Klabin Kimberly S.A., KCK Tissue S.A. e Norske Skog Klabin Comércio e Indústria Ltda.. A participação da companhia nessas controladas é de 50%.

O balanço patrimonial e a demonstração de resultado sumários das referidas controladas em conjunto encontram-se demonstrados a seguir:

BALANÇO PATRIMONIAL

Em milhares de reais

	Consolidado				Norske Skog Klabin	
	Klabin Kimberly S.A.		KCK Tissue S.A.		Com. Ind. Ltda.	
ATIVO	30/06/2002	31/12/2001	30/06/2002	31/12/2001	30/06/2002	31/12/2001
Circulante	132.854	135.720	18.080	33.852	91.766	79.445
Realizável a longo prazo	19.024	17.582			15.750	23.629
Permanente	237.415	239.922	44.038	45.814	89	89
	389.293	393.224	62.118	79.666	107.605	103.163
PASSIVO						
Circulante	119.060	102.882	37.316	43.914	76.484	56.423
Exigível a longo prazo	13.789	19.510	7.534	21.410	70	7.405
Participação minoritária	237	258				
Patrimônio líquido	256.207	270.574	17.268	14.342	31.051	39.335
	389.293	393.224	62.118	79.666	107.605	103.163

DEMONSTRAÇÃO DO RESULTADO PERÍODOS FINDOS EM:

Em milhares de reais

	Consolidado				Norske Skog Klabin	
	Klabin Kimberly S.A.		KCK Tissue S.A.		Com. Ind. Ltda.	
	30/06/2002	30/06/2001	30/06/2002	30/06/2001	30/06/2002	30/06/2001
Receita líquida das vendas	196.271	159.382	27.681	31.417	57.936	59.175
Custo dos produtos vendidos	(130.848)	(115.962)	(12.076)	(27.143)	(54.443)	(42.051)
Lucro bruto	65.423	43.420	15.605	4.274	3.493	17.124
Despesas operacionais	(78.613)	(48.414)	(13.670)	(3.029)	(3.863)	(3.702)
Resultado financeiro	(6.024)	(5.196)	(2.458)	(4.136)	(8.150)	(11.601)
Resultado operacional	(19.214)	(10.190)	(523)	(2.891)	(8.520)	1.821
Receitas (despesas) não operac	(177)	759				
Contrib. social / imposto de renda	5.004	1.622			236	(636)
Participação minoritária	20	33				
Resultado líquido do período	(14.367)	(7.776)	(523)	(2.891)	(8.284)	1.185

4 IMPOSTO DE RENDA E CONTRIBUIÇÃO SOCIAL DIFERIDOS

(a) Natureza e expectativa de realização ou liquidação dos tributos diferidos

	Milhares de reais			
	30/06/2002		31/12/2001	
	Imposto de renda	Contribuição Social	Imposto de renda	Contribuição Social
	Controladora			
Provisões não dedutíveis	72.887	22.511	69.782	25.122
Tributos em discussão judicial	22.175		20.415	
Prejuízos fiscais e bases negativas	19.071	4.360	22.274	5.524
Ativo realizável a longo prazo	114.133	26.871	112.471	30.646
Depreciação acelerada incentivada	8.485	900	8.883	1.026
Passivo exigível a longo prazo	8.485	900	8.883	1.026
	Consolidado			
Provisões não dedutíveis	72.984	22.998	69.788	25.433
Tributos em discussão judicial	22.175		20.415	
Prejuízos fiscais e bases negativas	23.881	13.040	23.677	12.411
Ativo realizável a longo prazo	119.040	36.038	113.880	37.844
Depreciação acelerada incentivada	8.485	900	8.883	1.026
Passivo exigível a longo prazo	8.485	900	8.883	1.026

Os créditos relativos às provisões não dedutíveis, referentes principalmente a créditos de difícil liquidação, contingências trabalhistas e tributárias, e tributos em discussão judicial serão realizados a medida que os processos correspondentes sejam concluídos.

A administração, com base em orçamento e plano de negócios aprovados pelo conselho fiscal e pelo conselho de administração, espera que os créditos relativos a prejuízos fiscais e bases negativas de contribuição social sejam realizados durante os exercícios de 2003 e 2004, conforme demonstrado a seguir:

	Milhares de reais	
	Consolidado	
	Imposto de Renda	Contribuição Social
2003	23.881	9.775
2004		3.265

Adicionalmente, a Klabin possui créditos fiscais diferidos referentes a prejuízos fiscais e bases negativas, no valor de R\$ 72.835 mil, e diferenças temporárias no valor de R\$ 4.013 mil os quais, conservadoramente, não foram reconhecidos contabilmente em face do atual cenário de alta volatilidade nas taxas de câmbio (vide Notas 10 (g), (h) e 12), que tem resultado em significativas incertezas relativamente às projeções de resultados futuros.

(b) **Conciliação do imposto de renda e da contribuição social com o resultado da aplicação direta da alíquota dos respectivos tributos sobre o resultado societário**

(i) **Controladora**

	Milhares de reais			
	30/06/2002		30/06/2001	
	Imposto de renda	Contrib. Social	Imposto de renda	Contrib. Social
Resultado antes do imposto de renda e contribuição social	(222.416)	(222.416)	75.515	75.515
Alíquota	25%	9%	25%	9%
	(55.604)	(20.017)	18.879	6.796
Imposto de renda e contribuição social no resultado:				
. Corrente	(134)	(252)	7.576	3.589
. Diferido	(2.780)	3.442	3.146	802
	(2.914)	3.190	10.722	4.391
Diferença	52.690	23.207	(8.157)	(2.405)
Conciliação:				
Adições (exclusões) permanentes				
. Resultado de equivalência patrimonial	(2.110)	(2.110)	(6.525)	(6.525)
. Contribuição previdência privada	1.543	1.543		
. Passivo à Descoberto	(2.959)	(2.959)		
. Realização da correção monetária especial	1.552	1.552	1.021	1.021
. Doações e brindes	1.449	1.449		
. Royalties indedutíveis	2.973			
. Ágio amortizado	2.915			
. Outros	(67)	(67)	86	83
	5.296	(592)	(5.418)	(5.421)
Alíquota	25%	9%	25%	9%
Total adições (exclusões) permanentes	1.324	(53)	(1.355)	(488)
Diferença entre lucro real e presumido			(9.949)	(2.719)
Reversão de ativo diferido			3.147	802
Diferença decorrente de constituição a 8%		3.331		
Crédito fiscal diferido não constituído	54.326	21.215		
Constituição empresas incorporadas	(1.892)	(711)	-	-
Ajustes de exercícios anteriores	(719)	(411)	-	-
Outros	(349)	(164)	-	-
	52.690	23.207	(8.157)	(2.405)

(ii) Consolidado

	Milhares de reais			
	30/06/2002		30/06/2001	
	Imposto de renda	Contrib. Social	Imposto de renda	Contrib. Social
Resultado antes do imposto de renda e contribuição social	(222.688)	(222.688)	75.515	75.515
Alíquota	25%	9%	25%	9%
	(55.672)	(20.042)	18.879	6.796
Imposto de renda e contribuição social no resultado:				
. Corrente	1.251	255	7.576	3.589
. Diferido	(4.498)	2.513	3.146	802
	(3.247)	2.768	10.722	4.391
Diferença	52.425	22.810	(8.157)	(2.405)
Conciliação:				
Adições (exclusões) permanentes				
. Resultado de equivalência patrimonial	(905)	(905)		
. Lucro de empresa controlada no exterior não tributado			(6.525)	(6.525)
. Contribuição previdência privada	1.821	1.821		
. Realização da correção monetária especial	1.558	1.558	1.021	1.021
. Doações e brindes	1.475	1.475		
. Ágio amortizado	2.915			
. Royalties	6.376			
. Outros	66	(62)	86	83
	13.306	3.887	(5.418)	(5.421)
Alíquota	25%	9%	25%	9%
Total adições (exclusões) permanentes	3.327	350	(1.355)	(488)
Crédito fiscal diferido não constituído	57.992	22.397		
Diferença decorrente de constituição a 8%		3.331		
Constituição empresas incorporadas	(1.892)	(711)		
Diferença entre lucro real e presumido			(9.949)	(2.719)
Reversão de ativo diferido			3.147	802
Compensação prejuízos fiscais e bases não constituídas	(573)	(87)		
Ajustes de exercícios anteriores	(706)	(386)		
Outros	(5.723)	(2.084)		
	52.425	22.810	(8.157)	(2.405)

5 INVESTIMENTOS EM EMPRESAS CONTROLADAS E COLIGADAS

<u>Em 30/06/2002</u>	Controladora		
	Milhares de reais		
	Percentual de participação direta/indireta	Investimento	Equivalência patrimonial acum. no período
Klabin Riocell Limited	99,90%	52.743	8.282
Klabin Bacell S.A.	81,71%	289.866	2.152
Klabin Kimberly S.A.	50,00%	128.103	(7.184)
KCK Tissue S.A.	50,00%	8.635	(251)
Norske Skog Klabin Com. e Ind. Ltda.	50,00%	15.527	(4.142)
Klabin Argentina S.A.	100,00%	17.873	2.803
Norcell S.A.	11,58%	18.909	905
Outras		19.426	(455)
		551.082	2.110

6 IMOBILIZADO

	Taxa anual de depreciação	Milhares de reais				
		Custo	Reavaliação	Depreciação exaustão acumuladas	Depreciação reavaliada acumuladas	Total
<u>Controladora</u>						
Terrenos		141.404	75.990			217.394
Edifícios e construções	4%	340.034	45.073	(142.976)	(26.919)	215.212
Máquinas, eqüips. e instalações	6,67% a 10%	2.474.529	95.841	(1.336.037)	(95.740)	1.138.593
Bens de transporte	20%	52.694		(45.532)		7.162
Móveis e utensílios	10%	21.233		(16.332)		4.901
Computadores e softwares	20%	76.245		(47.945)		28.300
Florestamento e reflorestamento		562.629		(193.287)		369.342
Investimentos em curso		513.636				513.636
Outros	10%	28.949	6.971	(10.203)	(4.073)	21.644
		4.211.353	223.875	(1.792.312)	(126.732)	2.516.184

	Taxa anual de depreciação	Milhares de reais				Total
		Custo	Reavaliação	Depreciação exaustão acumuladas	Depreciação reavaliada acumuladas	
Consolidado						
Terrenos		151.356	75.990			227.346
Edifícios e construções	4%	420.752	45.073	(158.401)	(26.919)	280.505
Máquinas, equips. e instalações	6,67% a 10%	2.867.376	95.841	(1.453.702)	(95.740)	1.413.775
Bens de transporte	20%	55.584		(47.746)		7.838
Móveis e utensílios	10%	26.195		(18.674)		7.521
Computadores e softwares	20%	85.922		(55.637)		30.285
Florestamento e reflorestamento		564.224		(193.287)		370.937
Investimentos em curso		537.297				537.297
Outros	10%	62.517	6.971	(19.760)	(4.073)	45.655
		4.771.223	223.875	(1.947.207)	(126.732)	2.921.159

- (a) Conforme deliberações em Assembléias Gerais realizadas entre 1983 e 1992, foi contabilizada por Indústrias Klabin S.A., incorporada pela Klabin S.A. reavaliação de ativos com base em laudos emitidos por empresas especializadas. Consoante faculdade prevista no Pronunciamento Técnico XXIV do Instituto Brasileiro de Contadores – IBRACON e referendado pela Deliberação CVM nº 183/95, a administração da companhia e das controladas optou por manter registradas as reservas de reavaliação existentes em 30 de junho de 1995.
- (b) Com base nas disposições da Deliberação CVM nº 183/95, a parcela realizada da reavaliação é transferida para lucros acumulados, juntamente com a parcela do imposto de renda e da contribuição social incidentes sobre essa reserva de reavaliação realizada.

7 DIFERIDO

		Milhares de reais			
		30 de junho de 2002			31 de dezembro de 2001
		Custo	Amortização acumulada	Líquido	Líquido
<u>Controladora</u>					
Ágio na aquisição de empresas incorporadas:					
. Klamasa Participações S.A.	(i),(ii)	83.836	11.178	72.658	81.042
. Igaras Papéis e Embalagens S.A.	(ii)	186.363	42.636	143.727	162.363
Gastos de implantação	(iii)	82.161	53.345	28.816	30.668
Gastos de reorganização	(iii)	54.450	24.353	30.097	25.829
Outros		10.490	7.264	3.226	4.428
		417.300	138.776	278.524	304.330
<u>Consolidado</u>					
Klabin Kimberly S.A.	(iv)	34.721	14.435	20.286	23.607
Klabin Bacell S.A.	(v)	54.625	25.765	28.860	31.455
Klabin Argentina S.A.		7.714	5.314	2.400	4.230
Outras		1.816	531	1.285	1.067
		516.176	184.821	331.355	364.689

- (i) Corresponde ao valor líquido resultante do ágio e deságio de R\$ 255.332 e R\$ 171.496, respectivamente, que foi incorporado pela Klabin S.A. em conexão com a incorporação da Indústrias Klabin S.A.
- (ii) Os valores de ágio estão fundamentados por expectativa de rentabilidade futura e estão sendo amortizados com base nas respectivas projeções de resultados (em até cinco anos)
- (iii) Compreende as despesas pré-operacionais das unidades de branqueamento e de cloro-soda da Klabin S.A. que estão sendo amortizadas em dez anos, e despesas de implantação e pré-operacionais de diversos projetos das divisões industriais que estão sendo amortizadas no prazo de cinco a dez anos.
- (iv) Corresponde, substancialmente, ao ágio por rentabilidade futura pago na aquisição da Lalekla S.A., que está sendo amortizado em cinco anos.
- (v) Ágio por rentabilidade futura, que está sendo amortizado no período de dez anos.

8 PATRIMÔNIO LÍQUIDO

(a) Movimentação

	Milhares de reais
Saldo em 31 de dezembro de 2001	1.287.973
Ajuste dividendos de ações em tesouraria	32
Incentivos fiscais	1.092
Aquisição de ações de própria emissão	(322)
Resultado do período	(222.692)
Imposto de renda sobre reserva de reavaliação	(181)
Saldo em 30 de junho de 2002	1.065.902

(b) Reserva de reavaliação

Consoante Instrução CVM nº 197/93, a companhia decidiu não aplicar os dispositivos previstos nos artigos 1º e 2º da Instrução CVM nº 189/92 (imposto de renda e contribuição social sobre a reserva de reavaliação). A aplicação desses dispositivos ajustaria a reserva de reavaliação nos seguintes valores:

	<u>Milhares de reais</u>
Reserva de reavaliação em 30 de junho de 2002	95.777
Parcela relativa a correção monetária prevista na lei 8.200/91, incluída na res. de reavaliação	(45.155)
Encargos tributários	(17.211)
	<u><u>33.411</u></u>

(c) Ações em tesouraria

Durante o 1º trimestre, a companhia adquiriu 199.501 ações ordinárias de acionistas dissidentes da operação de reestruturação societária mencionada na Nota 1, e 167 ações preferenciais.

Esses acionistas tiveram reembolso do capital investido com base nos termos da Oferta Pública de Permuta de Ações Preferenciais da IKPC – Indústrias Klabin de Papel e Celulose S.A. por ações ordinárias e preferenciais da Klabin S.A. (anteriormente denominada Klabin Riocell S.A. – 3,5 ações da Klabin Riocell para cada ação da IKPC), devidamente aprovada pela Comissão de Valores Mobiliários – CVM e realizada com base no valor econômico das respectivas empresas, conforme relatório de Avaliação Econômico-Financeira emitido por avaliadores independentes em 23 de setembro de 2000.

Em 30 de junho de 2002, a companhia mantinha em tesouraria 221.829 ações ordinárias e 895.383 ações preferenciais conforme demonstrado abaixo:

	<u>Quantidade de ações</u>		
	<u>ON</u>	<u>PN</u>	<u>Total</u>
Saldo em 31 de dezembro de 2001	22.328	895.216	917.544
Aquisições de acionistas dissidentes	199.501	167	199.668
Saldo em 30 de junho de 2002	<u><u>221.829</u></u>	<u><u>895.383</u></u>	<u><u>1.117.212</u></u>

9 RECEITAS (DESPESAS) FINANCEIRAS

	Milhares de reais			
				Controladora
	De: 01/01/2002 A: 30/06/2002	De: 01/01/2001 A: 30/06/2001	De: 01/04/2002 A: 30/06/2002	De: 01/04/2001 A: 30/06/2001
Receitas financeiras	7.504	4.518	4.149	3.193
Despesas financeiras	(177.731)	(12.769)	(108.602)	(6.551)
Variações cambiais, líquidas	(250.957)	(29.245)	(237.002)	(12.049)
	(421.184)	(37.496)	(341.455)	(15.407)
				Consolidado
Receitas financeiras	15.963	4.759	9.116	3.325
Despesas financeiras	(163.227)	(13.257)	(84.958)	(6.542)
Variações cambiais, líquidas	(266.793)	(22.516)	(246.865)	(9.265)
	(414.057)	(31.014)	(322.707)	(12.482)

10 INSTRUMENTOS FINANCEIROS

(a) Aplicações financeiras

As aplicações financeiras são, substancialmente, realizadas por prazos inferiores a três meses. As taxas pactuadas refletem as condições usuais de mercado no final do trimestre.

Em 30 de junho de 2002, as aplicações financeiras totalizam R\$ 45.126 mil controladora e R\$ 62.920 mil consolidado e referem-se, basicamente, a certificados de depósitos bancários – CDB, indexados pela variação dos certificados de depósitos interbancários – CDI, através de contratos de “swap”. Os valores estimados de mercado dos instrumentos financeiros em 30 de junho de 2002 e registrados nas contas patrimoniais, não apresentam diferenças significativas em relação aos reconhecidos nas demonstrações financeiras.

(b) Gerenciamento de risco

A Klabin S.A. e controladas participam de operações envolvendo instrumentos financeiros, todos registrados em contas patrimoniais, que se destinam a atender suas necessidades operacionais, bem como a reduzir a exposição a riscos financeiros, principalmente de crédito, de moeda e de taxa de juros. A administração desses riscos é efetuada por meio da definição de estratégias, estabelecimento de sistemas de controle e determinação de limites de posições. Não são realizadas operações envolvendo instrumentos financeiros com finalidade especulativa.

(c) Risco de crédito

Esses riscos são administrados por normas específicas de aceitação de clientes, análise de crédito e estabelecimento de limites de exposição por cliente (nenhum cliente representa, individualmente, mais que 11% das vendas consolidadas totais).

(d) Risco de moeda e operações com derivativos

A Klabin S.A. e controladas realizam operações envolvendo instrumentos financeiros derivativos para proteger o seu passivo ou exposição líquida em dólares norte-americanos dos efeitos de variações cambiais. As operações de hedge sem caixa “swap” substituem a variação cambial passiva pela variação do CDI (Certificado de Depósito Interbancário). Adicionalmente, com a finalidade de reduzir o custo de captação das debêntures mencionadas na Nota 10 (f), a seguir, para um percentual fixo da variação do CDI, foi realizada operação de “swap” que substitui o rendimento de 103,5 % do CDI para 215% deste rendimento, reduzido por percentual fixo de 27,5% para 52 % das debêntures emitidas. O ganho apurado nesta operação, a qual foi liquidada em janeiro de 2002, corresponde R\$ 1.629.

Adicionalmente, como cerca de 30 % das vendas é realizada em dólares norte-americanos, a administração acredita haver um "hedge" natural de parte do seu passivo em moeda estrangeira a partir de suas operações tradicionais de venda.

Tendo em vista que os contratos de “swap” acima referidos estão vinculados à variação do CDI, que reflete as variações diárias nas taxas de juros praticadas nas operações envolvendo instituições financeiras, a administração acredita não haver divergências significativas entre os valores de mercado destes contratos e os saldos reconhecidos nas demonstrações financeiras.

(e) **Financiamentos**

(i) **Posição**

<u>Controladora</u>	<u>Juros Anuais - %</u>	<u>Milhares de reais</u>		
		<u>Curto Prazo</u>	<u>Longo Prazo</u>	<u>Total</u>
<u>Em moeda nacional</u>				
. BNDES	7,0 a 12,8	121.137	442.153	563.290
. FINAME	7,5 a 12,8	23.393	27.008	50.401
. Outros	1,0 a 23,8	104.754	31.878	136.632
		<u>249.284</u>	<u>501.039</u>	<u>750.323</u>
<u>Em moeda estrangeira (**)</u>				
. Financiamento de ativo fixo	2,2 a 11,9	36.681	43.464	80.145
. Eurobônus	11,0 a 12,7	321.418	199.108	520.526
. Financiamentos à exportação	4,1 a 10,9	661.832	476.234	1.138.066
. Outros	2,8 a 10,9	163.175	40.787	203.962
		<u>1.183.106</u>	<u>759.593</u>	<u>1.942.699</u>
		<u>1.432.390</u>	<u>1.260.632</u>	<u>2.693.022</u>
. Contrato de troca de índices - hedge (*)	84,8 do CDI a 107,5 do CDI	<u>(17.206)</u>	<u>(66.605)</u>	<u>(83.811)</u>
		<u>1.415.184</u>	<u>1.194.027</u>	<u>2.609.211</u>
Vencimentos no longo prazo:				
	2003		308.928	
	2004		541.726	
	2005		158.500	
	2006		86.505	
	2007		69.507	
	2008		20.087	
	2009		8.774	
			<u>1.194.027</u>	

	<u>Juros Anuais - %</u>	<u>Milhares de reais</u>		
		<u>Curto Prazo</u>	<u>Longo Prazo</u>	<u>Total</u>
<u>Consolidado</u>				
<u>Em moeda nacional</u>				
. BNDES	7,0 a 12,8	122.168	442.921	565.089
. FINAME	7,5 a 12,8	25.751	29.568	55.319
. Outros	1,0 a 23,8	107.053	34.237	141.290
		<u>254.972</u>	<u>506.726</u>	<u>761.698</u>
<u>Em moeda estrangeira (**)</u>				
. Financiamento de ativo fixo	1,7 a 12,1	57.072	47.370	104.442
. Eurobônus	11,0 a 12,7	315.793	64.820	380.613
. Financiamentos à exportação	4,1 a 10,9	661.838	476.234	1.138.072
. Outros	2,8 a 10,9	248.495	126.119	374.614
		<u>1.283.198</u>	<u>714.543</u>	<u>1.997.741</u>
		<u>1.538.170</u>	<u>1.221.269</u>	<u>2.759.439</u>
. Contrato de troca de índices - hedge (*)	84,8 do CDI a 107,5 do CDI	(17.206)	(66.605)	(83.811)
		<u>1.520.964</u>	<u>1.154.664</u>	<u>2.675.628</u>

Vencimentos no longo prazo:

2003	397.325
2004	410.724
2005	160.120
2006	87.528
2007	70.106
2008	20.087
2009	8.774
	<u>1.154.664</u>

Taxa Média Ponderada de Juros

Em moeda nacional

. BNDES	10,66
. FINAME	10,52
. Outros	21,63

Em moeda estrangeira

. Financiamento de ativo fixo	6,73
. Eurobônus	12,00
. Financiamentos à exportação	6,20
. Outros	7,34

(*) A Klabin S.A. possui contratos de troca de ativos “*swap*”, visando reduzir os riscos de exposição ao câmbio. O resultado dessas operações está integralmente apropriado ao resultado do período e corresponde a um ganho de R\$ 107.576 mil, em 30 de junho de 2002.

(**) 98% em US\$ e 2% em EURO.

(ii) Garantias

Os encargos financeiros provisionados estão incluídos nas próprias contas de financiamentos, que estão garantidos por estoques, terrenos, edifícios, benfeitorias, máquinas, equipamentos e instalações, bem como por avais e fianças de terceiros.

(f) Debêntures

Refere-se a 3a. emissão pública de debêntures, simples, sem garantia nem preferência, nominativas, escriturais e não conversíveis em ações. No total foram emitidas, em 1o. de novembro de 1999, 15.000 debêntures (resgatadas 3.470 em outubro de 2000) com valor unitário de R\$ 10.000,00, com vencimento em 1o. de novembro de 2004, totalmente colocadas no mercado.

As debêntures são remuneradas com juros e sobretaxa, repactuadas periodicamente, devidos semestralmente. Para o primeiro período de remuneração, que se encerrou em 1o. de novembro de 2000, e para o 2o. período, que se encerrará em 1o. de novembro de 2002, foi definida a remuneração correspondente a 103,50% da taxa de juros de depósitos interfinanceiros - DI de um dia - extra grupo. Na repactuação, a Klabin S.A. se obriga a adquirir as debêntures daqueles debenturistas que não concordarem com as novas condições definidas.

Em agosto de 2001, com a finalidade de reduzir o custo de captação para um percentual fixo da variação do CDI, foi realizada operação de “*swap*” que substitui o rendimento de 103,5 % do CDI para 215% deste rendimento, reduzido por percentual fixo de 27,5% para 52 % das debêntures emitidas. O ganho apurado nesta operação, a qual foi liquidada em janeiro de 2002, corresponde R\$ 1.629.

(g) Alongamento de obrigações e reforço de capital de giro

Conforme demonstrado no item (e) (i), parcela substancial das obrigações da Klabin refere-se a financiamentos em US\$ ou Euro, de vencimento no curto prazo. Em face da situação adversa no mercado financeiro, a desvalorização cambial de 22 % no segundo trimestre de 2002 produziu uma significativa elevação no volume de despesas financeiras em 30 de junho de 2002, que está, em grande medida, vinculado a obrigações vencíveis até 30 de junho de 2003. Em consequência, os passivos circulantes da companhia superam os ativos circulantes no montante de R\$ 1.055.000 mil, em 30 de junho de 2002.

Com o objetivo de obter os recursos necessários ao pagamento das referidas obrigações e, adicionalmente, alongar o perfil do seu endividamento, fortalecendo o capital de giro da companhia, a Klabin está atualmente negociando a captação de financiamentos de longo prazo, tais como debêntures e financiamentos à exportação, dentre outros.

(h) Obrigações relativas a índices financeiros

Conforme estabelecem determinados contratos de obrigações financeiras, a Klabin está obrigada à manutenção de determinados índices financeiros cujo descumprimento, e não regularização em prazo hábil, poderá resultar no vencimento antecipado, e conseqüente reclassificação para o curto prazo, das parcelas de longo prazo das respectivas obrigações, no montante de R\$ 435.207 mil.

Em face da situação adversa no mercado financeiro e como resultado da forte desvalorização cambial ocorrida no trimestre, comentada na Nota 10 (g) acima, os saldos dos financiamentos em moeda estrangeira e a correspondente despesa financeira elevaram-se de maneira tal a provocar o descumprimento, em 30 de junho de 2002, de determinados índices estabelecidos nos referidos contratos, não obstante o fato de todas as demais obrigações contratuais, inclusive quanto a pagamentos de juros e parcelas de principal, terem sido devidamente cumpridas pela companhia. Conforme previsto nos correspondentes contratos, a Klabin iniciou o processo de negociação junto aos respectivos credores no sentido da regularização das cláusulas dos respectivos índices financeiros.

11 ARGENTINA

Desde 1991, a Argentina vinha operando com um sistema de câmbio fixo entre a moeda local (peso) e o dólar norte-americano à taxa de US\$ 1 para \$ 1. Em 21 de dezembro de 2001, o governo, frente à situação de crise existente no ambiente político, econômico e financeiro desse país, declarou feriado bancário, incluindo o mercado de câmbio, que somente retornou a operar em 11 de janeiro de 2002. Em janeiro e fevereiro de 2002, várias medidas foram determinadas pelo governo argentino com o objetivo de reestabelecer a estabilidade econômico-financeira do país, incluindo: desvalorização da moeda local; criação dos mercados de câmbio fixo e livre; transformação em pesos (“pesificação”) de saldos e transações relativas a operações internas transacionadas anteriormente em dólares norte-americanos; introdução de exigência de autorização, por parte do Banco Central Argentino, para operações de remessa de dividendos, pagamento de royalties, serviços de dívidas em moeda estrangeira; limitação de operações de saque de saldos depositados em bancos; reescalonamento de prazos de aplicações financeiras, etc.

Conforme determinado pelas últimas disposições legais emitidas pelas autoridades monetárias argentinas, a conversão dos saldos de ativos e passivos em moeda estrangeira, (correspondentes dívidas financeiras com bancos naquele país), das controladas KCK Tissue S.A. e Klabin Argentina S.A para a moeda local foi realizada com base na cotação de 1 \$ por dólar. A conversão das informações contábeis dessas controladas, bem como a conversão dos demais ativos e passivos em moeda estrangeira, foi efetuada com base na cotação do dólar livre em 30 de junho de 2002, equivalente a US\$ 1 para \$ 3,80.

Tendo em vista que a inflação argentina, medida pelo índice de preços no atacado, do período de seis meses findo em 30 de junho de 2002 atingiu 87,02 %, e em conformidade com os pronunciamentos técnicos profissionais emitidos no País, as demonstrações financeiras da Klabin Argentina S.A. e da KCK Tissue S.A. incluem ajuste inflacionário, a crédito do patrimônio líquido, nos montantes líquidos de R\$ 13.520 mil e R\$ 21.370 mil, respectivamente, que representam um correspondente acréscimo no valor dos investimentos da Klabin nestas empresas da ordem de R\$ 13.520 mil e R\$ 10.685 mil, respectivamente.

Nas atuais circunstâncias, é impraticável determinar com segurança as implicações resultantes das medidas econômicas adotadas pelo governo e seus potenciais efeitos sobre os investimentos e/ou sobre as contas a receber mantidas pelas empresas Klabin naquele país em 30 de junho de 2002, que totalizam R\$ 26.508 mil e R\$ 76.584 mil líquidos de provisão para contas de liquidação duvidosa, respectivamente, bem como sobre os financiamentos denominados em moeda estrangeira contratados naquele país, totalizando R\$ 24.187 mil naquela data.

Entretanto, à luz das informações disponíveis no momento da elaboração dessas informações trimestrais, a administração entende não haver expectativa de perdas não reconhecidas em 30 de junho de 2002.

12 EVENTO SUBSEQÜENTE

As obrigações da companhia, exigíveis em moeda estrangeira, foram convertidas para reais com base na cotação de venda da moeda norte-americana em 30 de junho de 2002, de US\$ 1 para R\$ 2,84.

Na data da emissão dessas informações trimestrais, a moeda norte-americana, cuja variação na cotação produz efeitos imediatos no resultado das operações e na posição financeira da companhia, estava cotada a US\$ 1 para R\$ 3,43.

Com o objetivo de permitir uma análise mais ampla do desempenho das empresas Klabin, apresentamos comentários sobre o resultado consolidado do período. Vide Quadro **08.01 – COMENTÁRIO DO DESEMPENHO CONSOLIDADO NO TRIMESTRE.**

Considerações Iniciais

As informações operacionais e financeiras da Companhia, exceto onde esteja indicado de outra forma, são apresentadas com base em números consolidados e em reais, conforme a legislação societária brasileira. Todas as comparações realizadas neste comunicado levam em consideração o mesmo período de 2001 (pró-forma), exceto quando especificado em contrário.

Para um melhor entendimento do desempenho da empresa no 2T02, as comparações foram feitas excluindo o efeito da venda das florestas da Klabin Riocell, concluída em maio de 2001, que representou uma receita líquida de R\$ 67 milhões e gerou um resultado líquido operacional de R\$ 42 milhões.

Receita Líquida e Volume de Vendas

R\$ Milhões	2T'02	2T'01 (*)	Variação	1S'02	1S'01 (*)	Variação
Preço Médio (R\$/ton)	1.371	1.301	5,4%	1.340	1.314	2,0%
Volume de Vendas (1000 ton)	444	453	-2,1%	885	878	0,8%
Receita Líquida	585	567	3,1%	1.143	1.103	3,6%
Lucro Bruto	234	235	-0,1%	470	451	4,0%
Margem Bruta	40%	41%		41%	41%	
EBIT	90	124	-27,4%	194	247	-21,2%
Lucro (Prejuízo) Líquido	(230)	15		(223)	(65)	
EBITDA	169	183	-7,3%	351	360	-2,6%
EBITDA margem	29%	32%		31%	33%	

(*) Excluindo o efeito da venda das florestas da Klabin Riocell no 2T'01

A receita líquida somou R\$ 585 milhões no 2T02, evoluindo 3%. O preço médio subiu 5%, atingindo R\$ 1.371 por tonelada, reflexo da desvalorização cambial sobre a receita de exportação. O volume de vendas cedeu 2%, totalizando 444 mil toneladas. Essa redução foi decorrente do atraso no embarque de 8 mil toneladas de papéis para embalagens devido à greve dos fiscais da Receita Federal e pela redução prevista da produção de celulose de mercado (parada para o *start up* do projeto de expansão de Guaíba).

Resultado Operacional

O lucro bruto foi de R\$ 234 milhões, estável em relação ao 2T01, com queda da margem bruta de 41% para 40%. A diminuição na margem bruta foi influenciada pelo aumento da depreciação no trimestre no montante de R\$ 10 milhões, decorrente da avaliação dos ativos da Igaras ocorrida no final de 2001. A margem bruta também foi afetada por despesas pré-operacionais da partida e início da depreciação da planta de Guaíba (RS), totalizando R\$ 6 milhões.

O resultado operacional antes das despesas financeiras (EBIT) totalizou R\$ 90 milhões, uma retração de 27%, com queda de 22% para 15% da margem operacional.

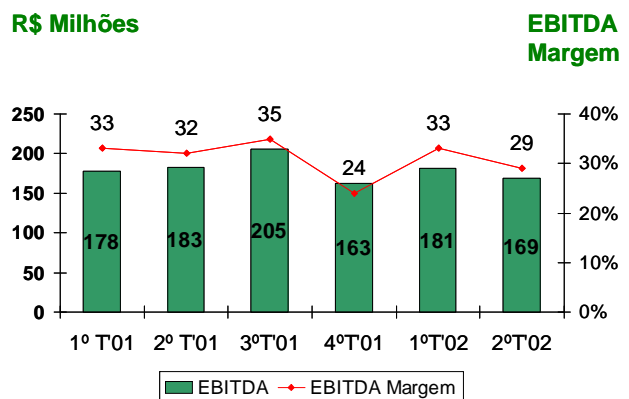
Essa queda na margem é explicada em parte pelo aumento de 24% das despesas com fretes das exportações, denominadas em dólar, passando de R\$ 45 milhões no 2T01 para R\$ 56 milhões no 2T02, decorrente da desvalorização cambial, além do maior volume exportado no período (40% do volume no 2T02 contra 37% no 2T01).

A margem do 2T02 também foi afetada pela amortização de ágios (Igaras e Klamasa) no montante de R\$ 13,5 milhões por trimestre.

EBITDA

A geração operacional de caixa, EBITDA, foi de R\$ 169 milhões no trimestre. A queda de 7% é explicada pelos fatores operacionais já citados, além da provisão de perda de créditos tributários irrecuperáveis no valor de R\$ 5 milhões. A margem EBITDA passou de 32% para 29%.

No semestre o EBITDA atingiu R\$ 351 milhões com EBITDA margem de 31%.



Excluindo o efeito da venda de florestas no 2T01 e itens não recorrentes no 4T01 ambos no montante de R\$ 42 milhões

Resultado Financeiro e Endividamento

As despesas financeiras líquidas somaram R\$ 323 milhões no 2T02. Deste montante, R\$ 246 milhões, ou 76%, referem-se à desvalorização do Real frente ao Dólar no período, que atingiu 22%. No semestre, as despesas financeiras líquidas totalizaram R\$ 414 milhões, sendo que R\$ 266 milhões, ou 64% desse total, são referentes a variação cambial de 23%.

O endividamento bruto passou de R\$ 2.526 milhões em dezembro de 2001 para R\$ 2.794 milhões no final do 1S02. Deste total, 45% é de longo prazo, com vencimentos que se estendem até 2008. O endividamento em moeda estrangeira representa 69% do endividamento total, dos quais 59% são pré-pagamentos de exportação.

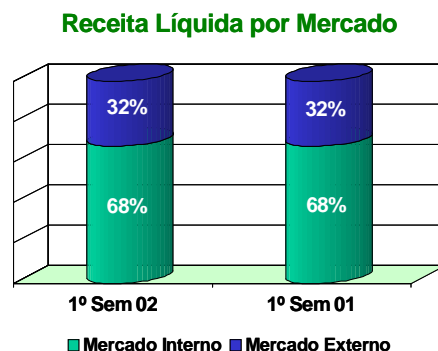
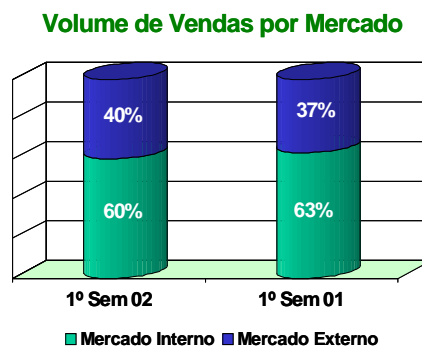
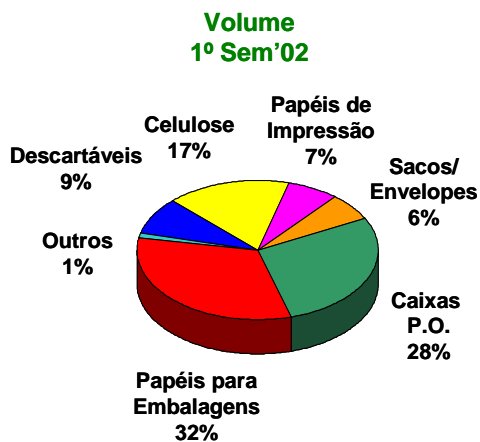
O endividamento líquido atingiu R\$ 2.688 milhões no final de junho, ou 71% da capitalização total (62% no 2T01).

Com o objetivo de proteger a parcela da dívida em moeda estrangeira, que não é vinculada à exportação (hedge natural), a companhia possuía operações de hedge que totalizavam US\$ 238 milhões em 30 de junho de 2002.

Resultado Líquido

O prejuízo líquido da Klabin foi de R\$ 230 milhões no 2T02, totalizando R\$ 223 milhões no 1S02. O desempenho negativo refletiu principalmente o impacto da desvalorização cambial ocorrida no período.

Evolução dos Negócios



Considera 100% da Receita Líquida

Papéis para Embalagens – O aumento da produção, com recorde na unidade de Monte Alegre (PR), não se refletiu no volume de vendas devido à greve dos fiscais da Receita Federal. Foram comercializadas 135 mil toneladas, mesmo número alcançado no 2T01. Houve, entretanto, elevação da receita líquida em 12%, refletindo a melhoria de preços, totalizando R\$ 156 milhões. O trimestre também marcou o início das exportações de cartão para a China. No acumulado do 1S02, este segmento representou 32% do volume e 26% da receita líquida da Klabin.

Caixas de Papelão Ondulado – A retração do nível de atividade econômica provocou queda nas vendas de caixas, notadamente no mês de junho. Exceção foram as vendas de caixas para fumo, que atingiram o volume orçado. O volume de vendas somou 128 mil toneladas, com queda de 3%. A receita líquida permaneceu estável em R\$ 151 milhões. No semestre, as vendas totalizaram 249 mil toneladas, com receita líquida de R\$ 292 milhões, respectivamente 28% e 23% do consolidado da Klabin.

Sacos e Envelopes – O desaquecimento da indústria de cimento afetou as vendas de sacos no trimestre, que caíram 6%, atingindo 29 mil toneladas. A elevação das exportações e as melhores condições de preços, permitiram que a receita líquida crescesse 4%, totalizando R\$ 55 milhões. No 1S02, suas participações no volume de vendas e receita líquida foram de 6% e 8%.

Celulose (para papel e solúvel) – A paralisação da unidade de Guaíba para o *start up* do projeto de expansão e a fase de adequação dos novos equipamentos causaram queda na produção de celulose de mercado no trimestre. Tanto o volume de vendas total como a receita líquida tiveram redução de 20%, totalizando 76 mil toneladas e R\$ 81 milhões, respectivamente. No semestre, as vendas de celulose foram de 149 mil toneladas, com receita líquida de R\$ 151 milhões, respectivamente 17% e 12% do total.

O baixo nível do estoque Norscan, influenciou o início da recuperação dos preços de celulose de mercado, entretanto os preços da celulose solúvel ainda se encontram em níveis deprimidos.

Descartáveis – O sucesso das ações de marketing tem se refletido nos ganhos de participação de mercado no segmento em produtos descartáveis de consumo doméstico. O volume de vendas atingiu 39 mil toneladas e a receita líquida foi de R\$ 114 milhões, um crescimento de 13% e 14% acima do 2T01, respectivamente. Ante os números consolidados do 1S02, o segmento respondeu por 9% do volume de vendas e 17% da receita líquida.

Papéis de Impressão – O desempenho do segmento foi beneficiado pela recuperação das vendas de papel imprensa, influenciada por eventos como Copa do Mundo e Eleições. Com isso, o volume comercializado atingiu 32 mil toneladas, 31% acima do 2T01. Por outro lado, a receita líquida cresceu apenas 4%, revelando o nível ainda deprimido dos preços praticados. No semestre, o volume de vendas e a receita líquida representaram 7% e 6%, respectivamente, do consolidado.

Madeira – As vendas apresentaram forte incremento, por conta da intensificação das exportações e de vendas de madeira para terceiros no mercado interno. Foram comercializadas 581 mil toneladas de toras de eucalipto e pinus, 31% acima do 2T01. A receita líquida cresceu 37%, atingindo R\$ 38 milhões. No 1S02, a receita líquida acumulou R\$ 72 milhões, ou 8% da receita total.

Destino das Vendas – As exportações totalizaram 172 mil toneladas no 2T02 (351 mil toneladas no 1S02), um crescimento de 7% no semestre. As vendas para o mercado externo representaram 40% do volume comercializado no 1S02, em comparação com 37% no 1S01.

A participação das exportações na receita líquida permaneceu constante em 32%, com o reflexo positivo da desvalorização cambial nas exportações sendo neutralizado pelo baixo nível de preços. As exportações deverão crescer no segundo semestre com o aumento de produção de celulose de mercado em Guaíba (RS).

Investimentos

Os investimentos realizados atingiram R\$ 57 milhões no 2T02. Deste total, R\$ 39 milhões foram destinados a projetos de expansão e modernização, sendo R\$ 20 milhões ao projeto na unidade de Guaíba, cuja capacidade de produção passou de 300 mil para 400 mil toneladas/ano, R\$ 10 milhões referentes ao terceiro aplicador do *coater* da máquina 7, em Monte Alegre (PR) e R\$ 9 milhões em outros projetos.

Foram investidos R\$ 18 milhões na manutenção preventiva das unidades industriais da Klabin no 2T02.

Composição da Receita Líquida no Trimestre

	2º Tri/02	2º Tri/01	2º Tri/01 (3)	Var. %
Volume de Vendas (tons)	443.541	453.418	453.418	-2%
Mercado Externo	171.958	180.005	180.005	-4%
Mercado Interno	271.583	273.413	273.413	-1%
Receita Líquida (R\$ mil)	585.098	633.757	535.926	-8%
Mercado Externo	196.904	192.474	169.512	2%
Mercado Interno	388.194	441.283	366.414	-12%

Obs 1: Os volumes de vendas acima contemplam as vendas totais da Klabin Kimberly S.A., KCK Tissue S.A. e Norske Skog Klabin Comércio e Indústria Ltda.

Obs 2: As vendas líquidas em Reais (R\$) são apresentadas com base em números consolidados proporcionalmente, conforme a Legislação Societária.

Obs 3: Excluindo o efeito na receita líquida de R\$ 67 milhões decorrente da venda das florestas da Klabin Riocell no 2T'01.

01.01 - IDENTIFICAÇÃO

1 - CÓDIGO CVM 01265-3	2 - DENOMINAÇÃO SOCIAL KLABIN S.A.	3 - CNPJ 89.637.490/0001-45
---------------------------	---------------------------------------	--------------------------------

09.01 - PARTICIPAÇÕES EM SOCIEDADES CONTROLADAS E/OU COLIGADAS

1- ITEM	2 - RAZÃO SOCIAL DA CONTROLADA/COLIGADA	3 - CNPJ	4 - CLASSIFICAÇÃO	5 - % PARTICIPAÇÃO NO CAPITAL DA INVESTIDA	6 - % PATRIMÔNIO LÍQUIDO DA INVESTIDORA
7 - TIPO DE EMPRESA	8 - NÚMERO DE AÇÕES DETIDAS NO TRIMESTRE ATUAL (Mil)		9 - NÚMERO DE AÇÕES DETIDAS NO TRIMESTRE ANTERIOR (Mil)		
01	KLABIN BACELL S.A.	69.037.133/0001-39	FECHADA CONTROLADA	81,71	25,98
EMPRESA COMERCIAL, INDUSTRIAL E OUTRAS		2.965.362		0	
02	KLABIN KIMBERLY S.A.	02.290.277/0001-21	FECHADA COLIGADA	50,00	12,13
EMPRESA COMERCIAL, INDUSTRIAL E OUTRAS		7.729		0	

01.01 - IDENTIFICAÇÃO

1 - CÓDIGO CVM 01265-3	2 - DENOMINAÇÃO SOCIAL KLABIN S.A.	3 - CNPJ 89.637.490/0001-45
---------------------------	---------------------------------------	--------------------------------

14.01 - CARACTERÍSTICAS DA EMISSÃO PÚBLICA OU PARTICULAR DE DEBÊNTURES

1 - ITEM	01
2 - Nº ORDEM	3
3 - Nº REGISTRO NA CVM	CVM/SRE/DEB-199/063
4 - DATA DO REGISTRO CVM	09/11/1999
5 - SÉRIE EMITIDA	UN
6 - TIPO DE EMISSÃO	SIMPLES
7 - NATUREZA EMISSÃO	PÚBLICA
8 - DATA DA EMISSÃO	01/11/1999
9 - DATA DE VENCIMENTO	01/11/2004
10 - ESPÉCIE DA DEBÊNTURE	SEM PREFERENCIA
11 - CONDIÇÃO DE REMUNERAÇÃO VIGENTE	103,5 DO CDI
12 - PRÊMIO/DESÁGIO	
13 - VALOR NOMINAL (Reais)	10.000,00
14 - MONTANTE EMITIDO (Reais Mil)	150.000
15 - Q. TÍTULOS EMITIDOS (UNIDADE)	15.000
16 - TÍTULO CIRCULAÇÃO (UNIDADE)	11.530
17 - TÍTULO TESOURARIA (UNIDADE)	3.470
18 - TÍTULO RESGATADO (UNIDADE)	0
19 - TÍTULO CONVERTIDO (UNIDADE)	0
20 - TÍTULO A COLOCAR (UNIDADE)	0
21 - DATA DA ÚLTIMA REPACTUAÇÃO	01/11/2000
22 - DATA DO PRÓXIMO EVENTO	01/11/2002

Klabin S.A. e suas controladas investiram no 2º Trim'02 R\$ 57,3 milhões.

Klabin S.A.

Investiu R\$ 49,9 milhões nas suas divisões operacionais. Referidos recursos foram utilizados para investimentos normais de reposição e nos seguintes projetos principais:

- Projeto de Expansão da Unidade de Guaíba-RS
- Instalação de 3º Coater na MP7 da Unidade de Telêmaco Borba-PR
- Aquisição de máquina onduladeira
- Aquisição de florestas

Klabin Kimberly S.A. (controlada em conjunto)

Investiu R\$ 5,8 milhões em investimentos diversos e de reposição.

Klabin Bacell S.A.

Investiu R\$ 1,5 milhão em investimentos diversos e de reposição.

KCK Tissue S.A. (controlada em conjunto)

Investiu R\$ 0,1 milhão em investimentos diversos.

31 de julho de 2002

Aos Administradores e Acionistas
Klabin S.A.

- 1 Efetuamos revisões limitadas das informações contábeis contidas nas Informações Trimestrais - ITR da Klabin S.A. (anteriormente denominada Klabin Riocell S.A.) referentes aos trimestres findos em 30 de junho de 2002 e de 2001 e 31 de março de 2002, elaboradas sob a responsabilidade da administração da companhia. A revisão das informações contábeis relativas às controladas em conjunto Klabin Kimberly S.A. e KCK Tissue S.A., para o trimestre e semestre findos em 30 de junho de 2002, cujos investimentos são avaliados pelo método de equivalência patrimonial, foi conduzida sob a responsabilidade de outros auditores independentes. Nosso relatório, no que se refere ao valor desses investimentos em 30 de junho de 2002, nos montantes de R\$ 128.103 mil (Klabin Kimberly S.A) e R\$ 8.635 mil (KCK Tissue S.A.), e dos prejuízos por eles produzidos no semestre findo nessa data, nos montantes de R\$ 7.184 mil (Klabin Kimberly S.A) e R\$ 251 mil (KCK Tissue S.A.), está baseado exclusivamente no relatório desses outros auditores.

Nossas revisões foram efetuadas de acordo com as normas específicas estabelecidas pelo IBRACON - Instituto dos Auditores Independentes do Brasil, em conjunto com o Conselho Federal de Contabilidade - CFC, e consistiram, principalmente, em: (a) indagação e discussão com os administradores responsáveis pelas áreas contábil, financeira e operacional da companhia quanto aos principais critérios adotados na elaboração das informações trimestrais e (b) revisão das informações relevantes e dos eventos subsequentes que tenham, ou possam vir a ter, efeitos relevantes sobre a posição financeira e as operações da companhia.

Conforme descrito na Nota 10 (h), não foram cumpridos pela Klabin S.A. determinados índices financeiros com os quais a companhia está comprometida por força dos respectivos contratos.

Baseados em nossas revisões limitadas e nos relatórios de outros auditores independentes, exceto quanto aos eventuais efeitos decorrentes do assunto mencionado no parágrafo três acima, não temos conhecimento de qualquer modificação relevante que deva ser feita nas informações trimestrais referidas no primeiro parágrafo, para que as mesmas estejam de acordo com os princípios contábeis previstos na legislação societária brasileira aplicáveis à preparação das informações trimestrais, de forma condizente com as normas expedidas pela Comissão de Valores Mobiliários - CVM.

Durante o exercício findo em 31 de dezembro de 2001, como parte do processo de reestruturação societária das empresas Klabin, foi realizada uma série de incorporações de empresas que alteraram significativamente a situação patrimonial e financeira da Klabin S.A., prejudicando a comparabilidade entre as informações contábeis contidas na demonstração do resultado dos trimestres findos em 30 de junho de 2002 e de 2001. Os esclarecimentos e informações para melhor entendimento desse processo, bem como suas implicações sobre as demonstrações financeiras consolidadas das empresas Klabin, estão descritos nas Notas 1 e 2 às Informações Trimestrais.

- 6 A Klabin S.A. e controladas possuem investimentos em empresas localizadas na Argentina e contas a receber naquele país, cujos saldos consolidados em 30 de junho de 2002 totalizam R\$ 26.508 mil e R\$ 76.584 mil, respectivamente, bem como financiamentos denominados em moeda estrangeira naquele país, totalizando R\$ 24.187 mil. Conforme mencionado na Nota 12 às Informações Trimestrais, é impraticável, nas atuais circunstâncias, determinar o eventual efeito sobre os negócios da companhia, ou sobre a realização dos correspondentes ativos e liquidação dos respectivos financiamentos, resultante das recentes medidas econômicas adotadas pelo governo daquele país.
- 7 Os planos da administração relacionados ao alongamento do endividamento e reforço de capital de giro, necessários ao equacionamento da posição financeira da companhia à luz dos fatos mencionados nas Notas 10 (g) e (h) e na Nota 12, encontram-se descritos na Nota 10 (g).

PricewaterhouseCoopers
Auditores Independentes
CRC 2SP000160/O-5

Paulo Cesar Estevão Netto
Sócio
Contador CRC 1RJ026365/T-6 "T" SP 002331

01.01 - IDENTIFICAÇÃO

1 - CÓDIGO CVM	2 - DENOMINAÇÃO SOCIAL	3 - CNPJ
01265-3	KLABIN S.A.	89.637.490/0001-45

CONTROLADA/COLIGADA

DENOMINAÇÃO SOCIAL
KLABIN BACELL S.A.

22.01 - DEMONSTRAÇÃO DO RESULTADO DA CONTROLADA/COLIGADA (Reais Mil)

1 - CÓDIGO	2 - DESCRIÇÃO	3 - 01/04/2002 a 30/06/2002	4 - 01/01/2002 a 30/06/2002	5 - 01/04/2001 a 30/06/2001	6 - 01/01/2001 a 30/06/2001
3.01	Receita Bruta de Vendas e/ou Serviços	34.529	64.084	0	0
3.02	Deduções da Receita Bruta	(2.858)	(2.941)	0	0
3.03	Receita Líquida de Vendas e/ou Serviços	31.671	61.143	0	0
3.04	Custo de Bens e/ou Serviços Vendidos	(28.135)	(49.745)	0	0
3.05	Resultado Bruto	3.536	11.398	0	0
3.06	Despesas/Receitas Operacionais	(1.028)	(6.558)	0	0
3.06.01	Com Vendas	(1.355)	(3.153)	0	0
3.06.02	Gerais e Administrativas	(428)	(1.417)	0	0
3.06.03	Financeiras	755	(1.988)	0	0
3.06.03.01	Receitas Financeiras	183	213	0	0
3.06.03.02	Despesas Financeiras	572	(2.201)	0	0
3.06.04	Outras Receitas Operacionais	0	0	0	0
3.06.05	Outras Despesas Operacionais	0	0	0	0
3.06.06	Resultado da Equivalência Patrimonial	0	0	0	0
3.07	Resultado Operacional	2.508	4.840	0	0
3.08	Resultado Não Operacional	(215)	(341)	0	0
3.08.01	Receitas	0	0	0	0
3.08.02	Despesas	(215)	(341)	0	0
3.09	Resultado Antes Tributação/Participações	2.293	4.499	0	0
3.10	Provisão para IR e Contribuição Social	(870)	(1.865)	0	0
3.11	IR Diferido	0	0	0	0
3.12	Participações/Contribuições Estatutárias	0	0	0	0

01.01 - IDENTIFICAÇÃO

1 - CÓDIGO CVM 01265-3	2 - DENOMINAÇÃO SOCIAL KLABIN S.A.	3 - CNPJ 89.637.490/0001-45
---------------------------	---------------------------------------	--------------------------------

CONTROLADA/COLIGADA

DENOMINAÇÃO SOCIAL KLABIN BACELL S.A.
--

22.01 - DEMONSTRAÇÃO DO RESULTADO DA CONTROLADA/COLIGADA (Reais Mil)

1 - CÓDIGO	2 - DESCRIÇÃO	3 - 01/04/2002 a 30/06/2002	4 - 01/01/2002 a 30/06/2002	5 - 01/04/2001 a 30/06/2001	6 - 01/01/2001 a 30/06/2001
3.12.01	Participações	0	0	0	0
3.12.02	Contribuições	0	0	0	0
3.13	Reversão dos Juros sobre Capital Próprio	0	0	0	0
3.15	Lucro/Prejuízo do Período	1.423	2.634	0	0
	NÚMERO AÇÕES, EX-TESOURARIA (Mil)	3.629.083	3.629.083	0	0
	LUCRO POR AÇÃO (Reais)	0,00039	0,00073	0,00000	0,00000
	PREJUÍZO POR AÇÃO (Reais)				

Com o objetivo de permitir uma análise mais ampla do desempenho das empresas Klabin, apresentamos comentários sobre o resultado consolidado do período. Vide Quadro **08.01 – COMENTÁRIO DO DESEMPENHO CONSOLIDADO NO TRIMESTRE.**

01.01 - IDENTIFICAÇÃO

1 - CÓDIGO CVM	2 - DENOMINAÇÃO SOCIAL	3 - CNPJ
01265-3	KLABIN S.A.	89.637.490/0001-45

CONTROLADA/COLIGADA

DENOMINAÇÃO SOCIAL
KLABIN KIMBERLY S.A.

22.01 - DEMONSTRAÇÃO DO RESULTADO DA CONTROLADA/COLIGADA (Reais Mil)

1 - CÓDIGO	2 - DESCRIÇÃO	3 - 01/04/2002 a 30/06/2002	4 - 01/01/2002 a 30/06/2002	5 - 01/04/2001 a 30/06/2001	6 - 01/01/2001 a 30/06/2001
3.01	Receita Bruta de Vendas e/ou Serviços	121.410	235.214	0	0
3.02	Deduções da Receita Bruta	(19.952)	(38.942)	0	0
3.03	Receita Líquida de Vendas e/ou Serviços	101.458	196.272	0	0
3.04	Custo de Bens e/ou Serviços Vendidos	(66.856)	(130.848)	0	0
3.05	Resultado Bruto	34.602	65.424	0	0
3.06	Despesas/Receitas Operacionais	(49.342)	(84.638)	0	0
3.06.01	Com Vendas	(27.496)	(53.272)	0	0
3.06.02	Gerais e Administrativas	(5.352)	(9.956)	0	0
3.06.03	Financeiras	(3.954)	(6.024)	0	0
3.06.03.01	Receitas Financeiras	2.314	3.368	0	0
3.06.03.02	Despesas Financeiras	(6.268)	(9.392)	0	0
3.06.04	Outras Receitas Operacionais	62	102	0	0
3.06.05	Outras Despesas Operacionais	(12.602)	(15.488)	0	0
3.06.06	Resultado da Equivalência Patrimonial	0	0	0	0
3.07	Resultado Operacional	(14.740)	(19.214)	0	0
3.08	Resultado Não Operacional	(146)	(178)	0	0
3.08.01	Receitas	14	22	0	0
3.08.02	Despesas	(160)	(200)	0	0
3.09	Resultado Antes Tributação/Participações	(14.886)	(19.392)	0	0
3.10	Provisão para IR e Contribuição Social	3.814	5.024	0	0
3.11	IR Diferido	0	0	0	0
3.12	Participações/Contribuições Estatutárias	2	0	0	0

01.01 - IDENTIFICAÇÃO

1 - CÓDIGO CVM 01265-3	2 - DENOMINAÇÃO SOCIAL KLABIN S.A.	3 - CNPJ 89.637.490/0001-45
---------------------------	---------------------------------------	--------------------------------

CONTROLADA/COLIGADA

DENOMINAÇÃO SOCIAL KLABIN KIMBERLY S.A.
--

22.01 - DEMONSTRAÇÃO DO RESULTADO DA CONTROLADA/COLIGADA (Reais Mil)

1 - CÓDIGO	2 - DESCRIÇÃO	3 - 01/04/2002 a 30/06/2002	4 - 01/01/2002 a 30/06/2002	5 - 01/04/2001 a 30/06/2001	6 - 01/01/2001 a 30/06/2001
3.12.01	Participações	2	0	0	0
3.12.01.01	Participação minoritária	2	0	0	0
3.12.02	Contribuições	0	0	0	0
3.13	Reversão dos Juros sobre Capital Próprio	0	0	0	0
3.15	Lucro/Prejuízo do Período	(11.070)	(14.368)	0	0
	NÚMERO AÇÕES, EX-TESOURARIA (Mil)	15.457	15.457	0	0
	LUCRO POR AÇÃO (Reais)			0,00000	0,00000
	PREJUÍZO POR AÇÃO (Reais)	(0,71618)	(0,92955)		

Com o objetivo de permitir uma análise mais ampla do desempenho das empresas Klabin, apresentamos comentários sobre o resultado consolidado do período. Vide Quadro **08.01 – COMENTÁRIO DO DESEMPENHO CONSOLIDADO NO TRIMESTRE.**

01.01 - IDENTIFICAÇÃO

1 - CÓDIGO CVM 01265-3	2 - DENOMINAÇÃO SOCIAL KLABIN S.A.	3 - CNPJ 89.637.490/0001-45
---------------------------	---------------------------------------	--------------------------------

ÍNDICE

GRUPO	QUADRO	DESCRIÇÃO	PÁGINA
01	01	IDENTIFICAÇÃO	1
01	02	SEDE	1
01	03	DIRETOR DE RELAÇÕES COM INVESTIDORES (Endereço para Correspondência com a Companhia)	1
01	04	REFERÊNCIA DO ITR	1
01	05	COMPOSIÇÃO DO CAPITAL SOCIAL	2
01	06	CARACTERÍSTICAS DA EMPRESA	2
01	07	SOCIEDADES NÃO INCLUÍDAS NAS DEMONSTRAÇÕES FINANCEIRAS CONSOLIDADAS	2
01	08	PROVENTOS EM DINHEIRO	2
01	09	CAPITAL SOCIAL SUBSCRITO E ALTERAÇÕES NO EXERCÍCIO SOCIAL EM CURSO	3
01	10	DIRETOR DE RELAÇÕES COM INVESTIDORES	3
02	01	BALANÇO PATRIMONIAL ATIVO	4
02	02	BALANÇO PATRIMONIAL PASSIVO	5
03	01	DEMONSTRAÇÃO DO RESULTADO	7
08	01	BALANÇO PATRIMONIAL ATIVO CONSOLIDADO	9
08	02	BALANÇO PATRIMONIAL PASSIVO CONSOLIDADO	10
09	01	DEMONSTRAÇÃO DO RESULTADO CONSOLIDADO	12
06	01	NOTAS EXPLICATIVAS	14
07	01	COMENTÁRIO DO DESEMPENHO DA COMPANHIA NO TRIMESTRE	32
12	01	COMENTÁRIO DO DESEMPENHO CONSOLIDADO NO TRIMESTRE	33
13	01	PARTICIPAÇÃO EM SOCIEDADES CONTROLADAS E/OU COLIGADAS	40
14	01	CARACTERÍSTICAS DA EMISSÃO PÚBLICA OU PARTICULAR DE DEBÊNTURES	41
19	01	PROJETOS DE INVESTIMENTO	42
21	01	RELATÓRIO DA REVISÃO ESPECIAL	43
		KLABIN BACELL S.A.	
22	01	DEMONSTRAÇÃO DO RESULTADO DA CONTROLADA/COLIGADA	45
22	02	COMENTÁRIO DO DESEMPENHO DA CONTROLADA/COLIGADA	47
		KLABIN KIMBERLY S.A.	
22	01	DEMONSTRAÇÃO DO RESULTADO DA CONTROLADA/COLIGADA	48
22	02	COMENTÁRIO DO DESEMPENHO DA CONTROLADA/COLIGADA	50