

O REGISTRO NA CVM NÃO IMPLICA QUALQUER APRECIÇÃO SOBRE A COMPANHIA, SENDO OS SEUS ADMINISTRADORES RESPONSÁVEIS PELA VERACIDADE DAS INFORMAÇÕES PRESTADAS.

01.01 - IDENTIFICAÇÃO

1 - CÓDIGO CVM 01265-3	2 - DENOMINAÇÃO SOCIAL KLABIN S.A.	3 - CNPJ 89.637.490/0001-45
4 - NIRE 35300188349		

01.02 - SEDE

1 - ENDEREÇO COMPLETO Rua Formosa, 367 12º andar		2 - BAIRRO OU DISTRITO Centro	
3 - CEP 01075-900	4 - MUNICÍPIO SÃO PAULO		5 - UF SP
6 - DDD 011	7 - TELEFONE 3225-4000	8 - TELEFONE -	9 - TELEFONE -
10 - TELEX	11 - DDD 011	12 - FAX 3225-4241	13 - FAX -
14 - FAX -			
15 - E-MAIL klabin@klabin.com.br			

01.03 - DIRETOR DE RELAÇÕES COM INVESTIDORES (Endereço para Correspondência com a Companhia)

1 - NOME Ronald Seckelmann			
2 - ENDEREÇO COMPLETO Rua Formosa, 367 12º andar		3 - BAIRRO OU DISTRITO Centro	
4 - CEP 01075-900	5 - MUNICÍPIO SÃO PAULO		6 - UF SP
7 - DDD 011	8 - TELEFONE 3225-4019	9 - TELEFONE -	10 - TELEFONE -
11 - TELEX	12 - DDD 011	13 - FAX 3225-4241	14 - FAX -
15 - FAX -			
16 - E-MAIL rsecklmann@klabin.com.br			

01.04 - REFERÊNCIA / AUDITOR

EXERCÍCIO SOCIAL EM CURSO		TRIMESTRE ATUAL			TRIMESTRE ANTERIOR		
1 - INÍCIO	2 - TÉRMINO	3 - NÚMERO	4 - INÍCIO	5 - TÉRMINO	6 - NÚMERO	7 - INÍCIO	8 - TÉRMINO
01/01/2002	31/12/2002	1	01/01/2002	31/03/2002	4	01/10/2001	31/12/2001
9 - NOME/RAZÃO SOCIAL DO AUDITOR PricewaterhouseCoopers Auditores Independentes					10 - CÓDIGO CVM 00287-9		
11 - NOME DO RESPONSÁVEL TÉCNICO Paulo Cesar Estevão Netto					12 - CPF DO RESP. TÉCNICO 018.950.957-00		

01.01 - IDENTIFICAÇÃO

1 - CÓDIGO CVM 01265-3	2 - DENOMINAÇÃO SOCIAL KLABIN S.A.	3 - CNPJ 89.637.490/0001-45
---------------------------	---------------------------------------	--------------------------------

01.05 - COMPOSIÇÃO DO CAPITAL SOCIAL

Número de Ações (Mil)	1 - TRIMESTRE ATUAL 31/03/2002	2 - TRIMESTRE ANTERIOR 31/12/2001	3 - IGUAL TRIMESTRE EX. ANTERIOR 31/03/2001
Do Capital Integralizado			
1 - Ordinárias	317.049	317.049	176.480
2 - Preferenciais	601.751	601.751	316.122
3 - Total	918.800	918.800	492.602
Em Tesouraria			
4 - Ordinárias	221	22	0
5 - Preferenciais	896	896	0
6 - Total	1.117	918	0

01.06 - CARACTERÍSTICAS DA EMPRESA

1 - TIPO DE EMPRESA Empresa Comercial, Industrial e Outras
2 - TIPO DE SITUAÇÃO Operacional
3 - NATUREZA DO CONTROLE ACIONÁRIO Privada Nacional
4 - CÓDIGO ATIVIDADE 1160100 - Indústria de Papel e Celulose
5 - ATIVIDADE PRINCIPAL Ind. papel, celulose, embalagem, florest. e reflorest.
6 - TIPO DE CONSOLIDADO Total
7 - TIPO DO RELATÓRIO DOS AUDITORES Sem Ressalva

01.07 - SOCIEDADES NÃO INCLUÍDAS NAS DEMONSTRAÇÕES FINANCEIRAS CONSOLIDADAS

1 - ITEM	2 - CNPJ	3 - DENOMINAÇÃO SOCIAL
----------	----------	------------------------

01.08 - PROVENTOS EM DINHEIRO DELIBERADOS E/OU PAGOS DURANTE E APÓS O TRIMESTRE

1 - ITEM	2 - EVENTO	3 - APROVAÇÃO	4 - PROVENTO	5 - INÍCIO PGTO.	6 - ESPÉCIE E CLASSE DE AÇÃO	7 - VALOR DO PROVENTO P/ AÇÃO
01	RCA	04/01/2002	Dividendo	28/01/2002	ON	0,0306400000
02	RCA	04/01/2002	Dividendo	28/01/2002	PN	0,0337100000

01.01 - IDENTIFICAÇÃO

1 - CÓDIGO CVM -	2 - DENOMINAÇÃO SOCIAL	3 - CNPJ . . / -
---------------------	------------------------	---------------------

01.09 - CAPITAL SOCIAL SUBSCRITO E ALTERAÇÕES NO EXERCÍCIO SOCIAL EM CURSO

1- ITEM	2 - DATA DA ALTERAÇÃO	3 - VALOR DO CAPITAL SOCIAL (Reais Mil)	4 - VALOR DA ALTERAÇÃO (Reais Mil)	5 - ORIGEM DA ALTERAÇÃO	7 - QUANTIDADE DE AÇÕES EMITIDAS (Mil)	8 - PREÇO DA AÇÃO NA EMISSÃO (Reais)
---------	-----------------------	--	---------------------------------------	-------------------------	---	---

01.10 - DIRETOR DE RELAÇÕES COM INVESTIDORES

1 - DATA 02/05/2002	2 - ASSINATURA
------------------------	----------------

01.01 - IDENTIFICAÇÃO

1 - CÓDIGO CVM 01265-3	2 - DENOMINAÇÃO SOCIAL KLABIN S.A.	3 - CNPJ 89.637.490/0001-45
---------------------------	---------------------------------------	--------------------------------

02.01 - BALANÇO PATRIMONIAL ATIVO (Reais Mil)

1 - CÓDIGO	2 - DESCRIÇÃO	3 - 31/03/2002	4 - 31/12/2001
1	Ativo Total	4.341.405	4.246.660
1.01	Ativo Circulante	658.683	562.480
1.01.01	Disponibilidades	60.588	37.137
1.01.01.01	Caixa e bancos	5.912	7.672
1.01.01.02	Aplicações financeiras	54.676	29.465
1.01.02	Créditos	285.397	224.244
1.01.02.01	Clientes líquidos - terceiros	175.926	148.646
1.01.02.02	Empresas controladas e coligadas	109.471	75.598
1.01.03	Estoques	201.432	196.833
1.01.04	Outros	111.266	104.266
1.01.04.01	Impostos e contribuições a recuperar	73.801	71.750
1.01.04.02	Despesas antecipadas	12.905	10.458
1.01.04.03	Demais contas a receber	24.560	22.058
1.02	Ativo Realizável a Longo Prazo	323.160	307.442
1.02.01	Créditos Diversos	0	0
1.02.02	Créditos com Pessoas Ligadas	41.532	41.219
1.02.02.01	Com Coligadas	7.369	7.681
1.02.02.02	Com Controladas	34.163	33.538
1.02.02.03	Com Outras Pessoas Ligadas	0	0
1.02.03	Outros	281.628	266.223
1.02.03.01	Imposto renda e contrib. social diferido	150.776	143.117
1.02.03.02	Depósitos judiciais	81.673	75.602
1.02.03.03	Impostos a compensar	25.209	23.505
1.02.03.04	Despesas antecipadas	4.169	4.889
1.02.03.05	Demais contas a receber	19.801	19.110
1.03	Ativo Permanente	3.359.562	3.376.738
1.03.01	Investimentos	543.465	554.340
1.03.01.01	Participações em Coligadas	18.178	18.004
1.03.01.02	Participações em Controladas	506.789	518.421
1.03.01.03	Outros Investimentos	18.498	17.915
1.03.02	Imobilizado	2.525.733	2.518.068
1.03.03	Diferido	290.364	304.330

01.01 - IDENTIFICAÇÃO

1 - CÓDIGO CVM	2 - DENOMINAÇÃO SOCIAL	3 - CNPJ
01265-3	KLABIN S.A.	89.637.490/0001-45

02.02 - BALANÇO PATRIMONIAL PASSIVO (Reais Mil)

1 - CÓDIGO	2 - DESCRIÇÃO	3 - 31/03/2002	4 - 31/12/2001
2	Passivo Total	4.341.405	4.246.660
2.01	Passivo Circulante	1.360.978	1.307.257
2.01.01	Empréstimos e Financiamentos	1.058.786	1.011.128
2.01.02	Debêntures	8.434	1.995
2.01.03	Fornecedores	126.345	116.003
2.01.04	Impostos, Taxas e Contribuições	43.591	37.530
2.01.04.01	Impostos a recolher	33.002	25.651
2.01.04.02	Prov. imp. renda e contrib. social	10.589	11.879
2.01.05	Dividendos a Pagar	0	30.000
2.01.06	Provisões	0	0
2.01.07	Dívidas com Pessoas Ligadas	56.976	35.111
2.01.08	Outros	66.846	75.490
2.01.08.01	Salários, férias e encargos sociais	32.452	41.165
2.01.08.02	Demais contas a pagar	34.394	34.325
2.02	Passivo Exigível a Longo Prazo	1.663.220	1.625.085
2.02.01	Empréstimos e Financiamentos	1.318.963	1.298.512
2.02.02	Debêntures	115.300	115.300
2.02.03	Provisões	0	0
2.02.04	Dívidas com Pessoas Ligadas	4.461	4.461
2.02.05	Outros	224.496	206.812
2.02.05.01	Imp. renda e contrib. social diferidos	9.497	9.909
2.02.05.02	Provisão para contingências	65.974	52.660
2.02.05.03	Demais contas a pagar	43.904	55.441
2.02.05.04	Tributos discutidos judicialmente	105.121	88.802
2.03	Resultados de Exercícios Futuros	20.845	26.345
2.03.01	Arrendamento empresa controlada conjunto	20.845	26.345
2.05	Patrimônio Líquido	1.296.362	1.287.973
2.05.01	Capital Social Realizado	800.000	800.000
2.05.02	Reservas de Capital	206.557	205.430
2.05.02.01	Especial Lei 8200/91	83.986	83.986
2.05.02.02	Ágio na emissão de ações	119.039	119.039
2.05.02.03	Incentivos fiscais	3.532	2.405
2.05.03	Reservas de Reavaliação	96.055	96.309
2.05.03.01	Ativos Próprios	96.055	96.309
2.05.03.02	Controladas/Coligadas	0	0
2.05.04	Reservas de Lucro	185.944	186.234
2.05.04.01	Legal	25.566	25.566
2.05.04.02	Estatutária	163.882	163.850
2.05.04.03	Para Contingências	0	0
2.05.04.04	De Lucros a Realizar	0	0
2.05.04.05	Retenção de Lucros	0	0

01.01 - IDENTIFICAÇÃO

1 - CÓDIGO CVM 01265-3	2 - DENOMINAÇÃO SOCIAL KLABIN S.A.	3 - CNPJ 89.637.490/0001-45
---------------------------	---------------------------------------	--------------------------------

02.02 - BALANÇO PATRIMONIAL PASSIVO (Reais Mil)

1 - CÓDIGO	2 - DESCRIÇÃO	3 -31/03/2002	4 -31/12/2001
2.05.04.06	Especial p/ Dividendos Não Distribuídos	0	0
2.05.04.07	Outras Reservas de Lucro	(3.504)	(3.182)
2.05.04.07.01	Ações em tesouraria	(3.865)	(3.543)
2.05.04.07.02	Outras	361	361
2.05.05	Lucros/Prejuízos Acumulados	7.806	0

01.01 - IDENTIFICAÇÃO

1 - CÓDIGO CVM	2 - DENOMINAÇÃO SOCIAL	3 - CNPJ
01265-3	KLABIN S.A.	89.637.490/0001-45

03.01 - DEMONSTRAÇÃO DO RESULTADO (Reais Mil)

1 - CÓDIGO	2 - DESCRIÇÃO	3 - 01/01/2002 a 31/03/2002	4 - 01/01/2002 a 31/03/2002	5 - 01/01/2001 a 31/03/2001	6 - 01/01/2001 a 31/03/2001
3.01	Receita Bruta de Vendas e/ou Serviços	559.765	559.765	77.234	77.234
3.02	Deduções da Receita Bruta	(61.096)	(61.096)	(4.236)	(4.236)
3.03	Receita Líquida de Vendas e/ou Serviços	498.669	498.669	72.998	72.998
3.04	Custo de Bens e/ou Serviços Vendidos	(299.868)	(299.868)	(29.029)	(29.029)
3.05	Resultado Bruto	198.801	198.801	43.969	43.969
3.06	Despesas/Receitas Operacionais	(190.291)	(190.291)	(31.114)	(31.114)
3.06.01	Com Vendas	(55.419)	(55.419)	(7.778)	(7.778)
3.06.02	Gerais e Administrativas	(35.877)	(35.877)	(3.731)	(3.731)
3.06.03	Financeiras	(79.729)	(79.729)	(22.089)	(22.089)
3.06.03.01	Receitas Financeiras	2.269	2.269	4.376	4.376
3.06.03.02	Despesas Financeiras	(81.998)	(81.998)	(26.465)	(26.465)
3.06.04	Outras Receitas Operacionais	6.601	6.601	6	6
3.06.05	Outras Despesas Operacionais	(18.668)	(18.668)	(1.119)	(1.119)
3.06.06	Resultado da Equivalência Patrimonial	(7.199)	(7.199)	3.597	3.597
3.07	Resultado Operacional	8.510	8.510	12.855	12.855
3.08	Resultado Não Operacional	(496)	(496)	(54)	(54)
3.08.01	Receitas	0	0	49	49
3.08.02	Despesas	(496)	(496)	(103)	(103)
3.09	Resultado Antes Tributação/Participações	8.014	8.014	12.801	12.801
3.10	Provisão para IR e Contribuição Social	(376)	(376)	(7.791)	(7.791)
3.11	IR Diferido	0	0	0	0
3.12	Participações/Contribuições Estatutárias	0	0	0	0
3.12.01	Participações	0	0	0	0
3.12.02	Contribuições	0	0	0	0
3.13	Reversão dos Juros sobre Capital Próprio	0	0	0	0
3.15	Lucro/Prejuízo do Período	7.638	7.638	5.010	5.010

01.01 - IDENTIFICAÇÃO

1 - CÓDIGO CVM	2 - DENOMINAÇÃO SOCIAL	3 - CNPJ
01265-3	KLABIN S.A.	89.637.490/0001-45

03.01 - DEMONSTRAÇÃO DO RESULTADO (Reais Mil)

1 - CÓDIGO	2 - DESCRIÇÃO	3 - 01/01/2002 a 31/03/2002	4 - 01/01/2002 a 31/03/2002	5 - 01/01/2001 a 31/03/2001	6 - 01/01/2001 a 31/03/2001
	NÚMERO AÇÕES, EX-TESOURARIA (Mil)	917.683	917.683	492.602	492.602
	LUCRO POR AÇÃO (Reais)	0,00832	0,00832	0,01017	0,01017
	PREJUÍZO POR AÇÃO (Reais)				

01.01 - IDENTIFICAÇÃO

1 - CÓDIGO CVM	2 - DENOMINAÇÃO SOCIAL	3 - CNPJ
01265-3	KLABIN S.A.	89.637.490/0001-45

08.01 - BALANÇO PATRIMONIAL ATIVO CONSOLIDADO (Reais Mil)

1 - CÓDIGO	2 - DESCRIÇÃO	3 - 31/03/2002	4 - 31/12/2001
1	Ativo Total	4.492.593	4.434.912
1.01	Ativo Circulante	810.612	738.574
1.01.01	Disponibilidades	93.049	68.039
1.01.01.01	Caixa e bancos	21.099	8.878
1.01.01.02	Aplicações financeiras	71.950	59.161
1.01.02	Créditos	320.211	286.604
1.01.02.01	Clientes líquidos - terceiros	301.833	272.839
1.01.02.02	Empresas controladas e coligadas	18.378	13.765
1.01.03	Estoques	252.362	241.095
1.01.04	Outros	144.990	142.836
1.01.04.01	Impostos e contribuições a recuperar	97.740	100.606
1.01.04.02	Despesas antecipadas	15.978	12.232
1.01.04.03	Demais contas a receber	31.272	29.998
1.02	Ativo Realizável a Longo Prazo	335.298	311.262
1.02.01	Créditos Diversos	0	0
1.02.02	Créditos com Pessoas Ligadas	7.463	7.369
1.02.02.01	Com Coligadas	7.369	7.369
1.02.02.02	Com Controladas	94	0
1.02.02.03	Com Outras Pessoas Ligadas	0	0
1.02.03	Outros	327.835	303.893
1.02.03.01	Imp. renda e contrib. social diferidos	164.834	151.724
1.02.03.02	Depósitos judiciais	84.572	78.365
1.02.03.03	Impostos a compensar	30.748	33.454
1.02.03.04	Despesas antecipadas	12.104	14.089
1.02.03.05	Demais contas a receber	35.577	26.261
1.03	Ativo Permanente	3.346.683	3.385.076
1.03.01	Investimentos	92.575	93.302
1.03.01.01	Participações em Coligadas	18.178	18.004
1.03.01.02	Participações em Controladas	39.757	41.242
1.03.01.03	Outros Investimentos	34.640	34.056
1.03.02	Imobilizado	2.908.973	2.927.085
1.03.03	Diferido	345.135	364.689

01.01 - IDENTIFICAÇÃO

1 - CÓDIGO CVM	2 - DENOMINAÇÃO SOCIAL	3 - CNPJ
01265-3	KLABIN S.A.	89.637.490/0001-45

08.02 - BALANÇO PATRIMONIAL PASSIVO CONSOLIDADO (Reais Mil)

1 - CÓDIGO	2 - DESCRIÇÃO	3 - 31/03/2002	4 - 31/12/2001
2	Passivo Total	4.492.593	4.434.912
2.01	Passivo Circulante	1.494.831	1.469.989
2.01.01	Empréstimos e Financiamentos	1.166.475	1.126.685
2.01.02	Debêntures	8.434	1.995
2.01.03	Fornecedores	166.957	157.720
2.01.04	Impostos, Taxas e Contribuições	59.134	51.895
2.01.04.01	Impostos a recolher	47.787	38.064
2.01.04.02	Provisão p/ imp. renda e contrib. social	11.347	13.831
2.01.05	Dividendos a Pagar	0	30.000
2.01.06	Provisões	0	0
2.01.07	Dívidas com Pessoas Ligadas	0	408
2.01.08	Outros	93.831	101.286
2.01.08.01	Salários, férias e encargos sociais	36.509	45.821
2.01.08.02	Demais contas a pagar	57.322	55.465
2.02	Passivo Exigível a Longo Prazo	1.632.760	1.606.044
2.02.01	Empréstimos e Financiamentos	1.290.113	1.282.042
2.02.02	Debêntures	115.300	115.300
2.02.03	Provisões	0	0
2.02.04	Dívidas com Pessoas Ligadas	0	0
2.02.05	Outros	227.347	208.702
2.02.05.01	Imp. renda e contrib. social diferidos	9.497	9.909
2.02.05.02	Provisão para contingências	71.028	60.961
2.02.05.03	Demais contas a pagar	41.701	49.030
2.02.05.04	Tributos discutidos judicialmente	105.121	88.802
2.03	Resultados de Exercícios Futuros	10.422	13.028
2.03.01	Arrendamento empresa controlada conjunto	10.422	13.028
2.04	Participações Minoritárias	58.218	57.878
2.05	Patrimônio Líquido	1.296.362	1.287.973
2.05.01	Capital Social Realizado	800.000	800.000
2.05.02	Reservas de Capital	206.557	205.430
2.05.02.01	Especial Lei 8200/91	83.986	83.986
2.05.02.02	Ágio na emissão de ações	119.039	119.039
2.05.02.03	Incentivos fiscais	3.532	2.405
2.05.03	Reservas de Reavaliação	96.055	96.309
2.05.03.01	Ativos Próprios	96.055	96.309
2.05.03.02	Controladas/Coligadas	0	0
2.05.04	Reservas de Lucro	185.944	186.234
2.05.04.01	Legal	25.566	25.566
2.05.04.02	Estatutária	163.882	163.850
2.05.04.03	Para Contingências	0	0
2.05.04.04	De Lucros a Realizar	0	0

01.01 - IDENTIFICAÇÃO

1 - CÓDIGO CVM	2 - DENOMINAÇÃO SOCIAL	3 - CNPJ
01265-3	KLABIN S.A.	89.637.490/0001-45

08.02 - BALANÇO PATRIMONIAL PASSIVO CONSOLIDADO (Reais Mil)

1 - CÓDIGO	2 - DESCRIÇÃO	3 -31/03/2002	4 -31/12/2001
2.05.04.05	Retenção de Lucros	0	0
2.05.04.06	Especial p/ Dividendos Não Distribuídos	0	0
2.05.04.07	Outras Reservas de Lucro	(3.504)	(3.182)
2.05.04.07.01	Ações em tesouraria	(3.865)	(3.543)
2.05.04.07.02	Outras	361	361
2.05.05	Lucros/Prejuízos Acumulados	7.806	0

01.01 - IDENTIFICAÇÃO

1 - CÓDIGO CVM	2 - DENOMINAÇÃO SOCIAL	3 - CNPJ
01265-3	KLABIN S.A.	89.637.490/0001-45

09.01 - DEMONSTRAÇÃO DO RESULTADO CONSOLIDADO (Reais Mil)

1 - CÓDIGO	2 - DESCRIÇÃO	3 - 01/01/2002 a 31/03/2002	4 - 01/01/2002 a 31/03/2002	5 - 01/01/2001 a 31/03/2001	6 - 01/01/2001 a 31/03/2001
3.01	Receita Bruta de Vendas e/ou Serviços	630.484	630.484	78.887	78.887
3.02	Deduções da Receita Bruta	(72.465)	(72.465)	(4.236)	(4.236)
3.03	Receita Líquida de Vendas e/ou Serviços	558.019	558.019	74.651	74.651
3.04	Custo de Bens e/ou Serviços Vendidos	(322.941)	(322.941)	(29.029)	(29.029)
3.05	Resultado Bruto	235.078	235.078	45.622	45.622
3.06	Despesas/Receitas Operacionais	(222.257)	(222.257)	(32.767)	(32.767)
3.06.01	Com Vendas	(77.406)	(77.406)	(9.359)	(9.359)
3.06.02	Gerais e Administrativas	(40.133)	(40.133)	(3.743)	(3.743)
3.06.03	Financeiras	(91.350)	(91.350)	(18.532)	(18.532)
3.06.03.01	Receitas Financeiras	6.217	6.217	8.467	8.467
3.06.03.02	Despesas Financeiras	(97.567)	(97.567)	(26.999)	(26.999)
3.06.04	Outras Receitas Operacionais	3.300	3.300	14	14
3.06.05	Outras Despesas Operacionais	(16.843)	(16.843)	(1.147)	(1.147)
3.06.06	Resultado da Equivalência Patrimonial	175	175	0	0
3.07	Resultado Operacional	12.821	12.821	12.855	12.855
3.08	Resultado Não Operacional	(3.898)	(3.898)	(54)	(54)
3.08.01	Receitas	0	0	49	49
3.08.02	Despesas	(3.898)	(3.898)	(103)	(103)
3.09	Resultado Antes Tributação/Participações	8.923	8.923	12.801	12.801
3.10	Provisão para IR e Contribuição Social	(1.062)	(1.062)	(7.791)	(7.791)
3.11	IR Diferido	0	0	0	0
3.12	Participações/Contribuições Estatutárias	0	0	0	0
3.12.01	Participações	0	0	0	0
3.12.02	Contribuições	0	0	0	0
3.13	Reversão dos Juros sobre Capital Próprio	0	0	0	0
3.14	Participações Minoritárias	(223)	(223)	0	0
3.15	Lucro/Prejuízo do Período	7.638	7.638	5.010	5.010

01.01 - IDENTIFICAÇÃO

1 - CÓDIGO CVM	2 - DENOMINAÇÃO SOCIAL	3 - CNPJ
01265-3	KLABIN S.A.	89.637.490/0001-45

09.01 - DEMONSTRAÇÃO DO RESULTADO CONSOLIDADO (Reais Mil)

1 - CÓDIGO	2 - DESCRIÇÃO	3 - 01/01/2002 a 31/03/2002	4 - 01/01/2002 a 31/03/2002	5 - 01/01/2001 a 31/03/2001	6 - 01/01/2001 a 31/03/2001
	NÚMERO AÇÕES, EX-TESOURARIA (Mil)	917.683	917.683	492.602	492.602
	LUCRO POR AÇÃO (Reais)	0,00832	0,00832	0,01017	0,01017
	PREJUÍZO POR AÇÃO (Reais)				

1 CONTEXTO OPERACIONAL E REESTRUTURAÇÃO SOCIETÁRIA

Klabin S.A. e controladas atuam nos seguintes segmentos da indústria de celulose e papel para atendimento aos mercados interno (70%) e externo (30%): reflorestamento e madeira, celulose branqueada de eucalipto, celulose solúvel e especiais, papel imprensa, papel de impressão, papéis sanitários, papéis de embalagem, sacos de papel, envelopes e caixas de papelão ondulado. Suas atividades são plenamente integradas desde o florestamento até a fabricação dos produtos finais.

Durante o exercício de 2001, a administração das empresas Klabin promoveu uma reestruturação societária com os objetivos de: (i) simplificar a organização operacional e societária do grupo, concentrando as operações em uma única companhia aberta (Klabin S.A. - anteriormente denominada Klabin Riocell S.A.), essencialmente com a mesma situação patrimonial e societária; (ii) reduzir custos administrativos, operacionais, financeiros e fiscais; (iii) aumentar a sinergia operacional; (iv) maior integração das empresas Klabin, mediante a padronização de políticas e procedimentos; (v) racionalizar o uso dos recursos financeiros e (vi) alinhar as demonstrações financeiras aos negócios, ampliando a transparência para o mercado de capitais.

A reestruturação envolveu a incorporação de onze empresas e extinção de outras duas e foi concluída com a incorporação, em 28 de dezembro de 2001, pela Klabin S.A. do patrimônio líquido contábil da IKPC - Indústrias Klabin de Papel e Celulose S.A., até então controladora indireta dessa companhia e “holding” das empresas Klabin.

2 BASE DE ELABORAÇÃO E COMPARABILIDADE DAS DEMONSTRAÇÕES FINANCEIRAS

Conforme mencionado na Nota 1 acima, durante o exercício de 2001 foi realizada uma série de incorporações de empresas que alteraram significativamente a situação patrimonial e financeira da Klabin S.A., empresa atualmente controladora das empresas Klabin. Em consequência dessas incorporações, a comparabilidade entre as demonstrações do resultado dos trimestres findos em 31 de março de 2002 e de 2001, apresentadas neste documento, está prejudicada.

Por outro lado, tendo em vista que a reestruturação societária não resultou em alteração significativa na situação patrimonial e financeira ou no desempenho das empresas Klabin tomadas em seu conjunto, em benefício da comparabilidade das informações financeiras e para que se tenha informação sobre o desempenho operacional e financeiro das empresas Klabin, independentemente dos reflexos produzidos pelas incorporações retro-mencionadas, estão sendo apresentadas abaixo a demonstração do resultado consolidado do trimestre findo em 31 de março de 2002 e a demonstração do resultado consolidado “pro forma” do trimestre findo em 31 de março de 2001.

A demonstração do resultado consolidado “pro forma” do trimestre findo em 31 de março de 2001 inclui a demonstração do resultado da IKPC – Indústrias Klabin de Papel e Celulose S.A., antiga controladora das empresas Klabin, incorporada pela Klabin S.A. conforme descrito na Nota 1, e empresas controladas. Na preparação dessas informações foram utilizados os critérios para elaboração de demonstrações financeiras consolidadas de acordo com a legislação societária e correspondentes disposições da Comissão de Valores Mobiliários – CVM.

**DEMONSTRAÇÃO DO RESULTADO CONSOLIDADO
DOS PERÍODOS FINDOS EM :**

Em milhares de reais

	<u>Mar'2002</u>	<u>"pro forma" Mar'2001</u>
RECEITA BRUTA DAS VENDAS		
Vendas de produtos	630.484	611.106
Impostos e descontos incondicionais	72.465	75.180
RECEITA LÍQUIDA DAS VENDAS	<u>558.019</u>	<u>535.926</u>
Custo dos produtos vendidos	322.941	319.197
LUCRO BRUTO	<u>235.078</u>	<u>216.729</u>
DESPESAS (RECEITAS) OPERACIONAIS		
Com vendas	77.406	52.550
Administrativas	32.088	34.977
Honorários da administração	3.493	3.110
Depreciações e amortizações não absorvidas na produção	4.552	3.654
Outras, líquidas	13.543	379
	(*) <u>131.082</u>	<u>94.670</u>
LUCRO OPERACIONAL ANTES DA EQUIVALÊNCIA E DO RESULTADO FINANCEIRO	<u>103.996</u>	<u>122.059</u>
Resultado de equivalência patrimonial	175	
RESULTADO FINANCEIRO		
Receitas financeiras	6.847	12.540
Despesas financeiras	(78.269)	(92.127)
Variações cambiais, líquidas	(19.928)	(153.648)
	<u>(91.350)</u>	<u>(233.235)</u>
RESULTADO OPERACIONAL	<u>12.821</u>	<u>(111.176)</u>
RECEITAS (DESPESAS) NÃO OPERACIONAIS	<u>(3.898)</u>	<u>2.118</u>
LUCRO (PREJUÍZO) ANTES DA CONTRIBUIÇÃO SOCIAL E DO IMPOSTO DE RENDA	<u>8.923</u>	<u>(109.058)</u>
Contribuição social	1.000	(7.803)
Imposto de renda	62	(21.790)
LUCRO (LÍQUIDO) PREJUÍZO ANTES DA PARTICIPAÇÃO DOS ACIONISTAS MINORITÁRIOS	<u>7.861</u>	<u>(79.465)</u>
Participação dos acionistas minoritários nas controladas	223	283
LUCRO LÍQUIDO (PREJUÍZO) DO PERÍODO	<u>7.638</u>	<u>(79.748)</u>

(*) Inclui R\$ 16.510 mil de amortização de ágio e deságio.

3 PRINCIPAIS PRÁTICAS CONTÁBEIS

(a) Princípios contábeis aplicados

As informações trimestrais são apresentadas de acordo com os princípios contábeis previstos na legislação societária brasileira e foram elaboradas segundo princípios, métodos e critérios uniformes em relação àqueles adotados no encerramento do último exercício social.

(b) Consolidação das demonstrações financeiras de sociedades controladas em conjunto

De acordo com o disposto na Instrução CVM nº 247/96, está sendo efetuada a consolidação proporcional das demonstrações financeiras das sociedades controladas em conjunto – Klabin Kimberly S.A., KCK Tissue S.A. e Norske Skog Klabin Comércio e Indústria Ltda.. A participação da companhia nessas controladas é de 50%.

O balanço patrimonial e a demonstração de resultado sumários das referidas controladas em conjunto encontram-se demonstrados a seguir:

BALANÇO PATRIMONIAL

Em milhares de reais

	Consolidado		KCK Tissue S.A.		Norske Skog Klabin Com. Ind. Ltda.	
	31/03/2002	31/12/2001	31/03/2002	31/12/2001	31/03/2002	31/12/2001
ATIVO						
Circulante	128.177	135.720	18.993	33.852	89.436	79.445
Realizável a longo prazo	28.455	17.582			16.131	23.629
Permanente	233.872	239.922	24.268	45.814	89	89
	<u>390.504</u>	<u>393.224</u>	<u>43.261</u>	<u>79.666</u>	<u>105.656</u>	<u>103.163</u>
PASSIVO						
Circulante	105.828	102.882	35.659	43.914	65.125	56.423
Exigível a longo prazo	17.142	19.510	6.783	21.410	68	7.405
Participação minoritária	258	258				
Patrimônio líquido	267.276	270.574	819	14.342	40.463	39.335
	<u>390.504</u>	<u>393.224</u>	<u>43.261</u>	<u>79.666</u>	<u>105.656</u>	<u>103.163</u>

DEMONSTRAÇÃO DO RESULTADO PERÍODOS FINDOS EM:

Em milhares de reais

	Consolidado				Norske Skog Klabin	
	Klabin Kimberly S.A.		KCK Tissue S.A.		Com. Ind. Ltda.	
	31/03/2002	31/03/2001	31/03/2002	31/03/2001	31/03/2002	31/03/2001
Receita líquida das vendas	94.814	77.254	11.576	13.211	27.606	33.013
Custo dos produtos vendidos	(63.992)	(56.904)	(5.538)	(11.741)	(23.641)	(22.785)
Lucro bruto	<u>30.822</u>	<u>20.350</u>	<u>6.038</u>	<u>1.470</u>	<u>3.965</u>	<u>10.228</u>
Despesas operacionais	(33.226)	(22.641)	(5.631)	(1.326)	(1.796)	(1.817)
Resultado financeiro	(2.070)	(3.450)	(4.670)	(1.574)	(449)	(6.921)
Resultado operacional	<u>(4.474)</u>	<u>(5.741)</u>	<u>(4.263)</u>	<u>(1.430)</u>	<u>1.720</u>	<u>1.490</u>
Receitas (despesas) não operac	(32)	1.300				
Contrib. social / imposto de renda	1.210	932			(592)	(526)
Participação minoritária	(2)	7				
Resultado líquido do período	<u>(3.298)</u>	<u>(3.502)</u>	<u>(4.263)</u>	<u>(1.430)</u>	<u>1.128</u>	<u>964</u>

4 IMPOSTO DE RENDA E CONTRIBUIÇÃO SOCIAL DIFERIDOS

(a) Natureza e expectativa de realização ou liquidação dos tributos diferidos

	Milhares de reais			
	31/03/2002		31/12/2001	
	Imposto de renda	Contribuição Social	Imposto de renda	Contribuição Social
	Controladora			
Provisões não dedutíveis	75.017	26.092	69.782	25.122
Tributos em discussão judicial	25.689		20.415	
Prejuízos fiscais e bases negativas	19.072	4.906	22.274	5.524
Ativo realizável a longo prazo	119.778	30.998	112.471	30.646
Depreciação acelerada incentivada	8.484	1.013	8.883	1.026
Passivo exigível a longo prazo	8.484	1.013	8.883	1.026
	Consolidado			
Provisões não dedutíveis	75.017	26.092	69.788	25.433
Tributos em discussão judicial	25.692		20.415	
Prejuízos fiscais e bases negativas	24.527	13.506	23.677	12.411
Ativo realizável a longo prazo	125.236	39.598	113.880	37.844
Depreciação acelerada incentivada	8.484	1.013	8.883	1.026
Passivo exigível a longo prazo	8.484	1.013	8.883	1.026

Os créditos relativos às provisões não dedutíveis, referentes principalmente a créditos de difícil liquidação, contingências trabalhistas e tributárias, serão realizados a medida que os processos correspondentes sejam concluídos.

A administração, baseada em projeções, espera que os créditos relativos a prejuízos fiscais e bases negativas de contribuição social sejam realizados no período de dois a cinco anos.

(b) **Conciliação do imposto de renda e da contribuição social com o resultado da aplicação direta da alíquota dos respectivos tributos sobre o resultado societário**

(i) **Controladora**

	Milhares de reais			
	31/03/2002		31/03/2001	
	Imposto de renda	Contrib. Social	Imposto de renda	Contrib. Social
Resultado antes do imposto de renda e contribuição social	8.014	8.014	12.801	12.801
Alíquota	25%	9%	25%	9%
	2.004	721	3.200	1.152
Imposto de renda e contribuição social no resultado:				
. Corrente	7.225	1.215	2.623	1.221
. Diferido	(7.701)	(363)	3.145	802
	(476)	852	5.768	2.023
Diferença	(2.480)	131	2.568	871
Conciliação:				
Adições (exclusões) permanentes				
. Resultado de equivalência patrimonial	7.199	7.199	(3.597)	(3.597)
. Contribuição previdência privada	2.476	2.476		
. Realização da correção monetária especial	825	825	243	243
. Doações e brindes	676	676		
. Royalties indedutíveis	880			
. Ágio amortizado	1.450			
. Outros	258	254	75	75
	13.764	11.430	(3.279)	(3.279)
Alíquota	25%	9%	25%	9%
Total adições (exclusões) permanentes	3.441	1.029	(820)	(295)
Diferença entre lucro real e presumido			243	364
Reversão de ativo diferido			3.145	802
Constituição de IR e CS empresas incorporadas	(5.796)	(921)		
Outros	(125)	23		
	(2.480)	131	2.568	871

(ii) Consolidado

	Milhares de reais			
	31/03/2002		31/03/2001	
	Imposto de renda	Contrib. Social	Imposto de renda	Contrib. Social
Resultado antes do imposto de renda e contribuição social	8.923	8.923	12.801	12.801
Alíquota	25%	9%	25%	9%
	2.231	803	3.200	1.152
Imposto de renda e contribuição social no resultado:				
. Corrente	8.274	1.587	2.623	1.221
. Diferido	(8.190)	(609)	3.145	802
	84	978	5.768	2.023
Diferença	(2.147)	175	2.568	871
Conciliação:				
Adições (exclusões) permanentes				
. Resultado de equivalência patrimonial	(175)	(175)		
. Lucro de empresa controlada no exterior não tributado			(3.597)	(3.597)
. Contribuição previdência privada	2.733	2.733		
. Realização da correção monetária especial	828	828	243	243
. Doações e brindes	691	691		
. Ágio amortizado	1.450			
. Royalties	1.779			
. Outros	287	257	75	75
	7.593	4.334	(3.279)	(3.279)
Alíquota	25%	9%	25%	9%
Total adições (exclusões) permanentes	1.898	390	(820)	(295)
Crédito fiscal diferido não constituído	1.786	578		
Constituição de IR e CS empresas incorporadas	(5.796)	(921)		
Diferença entre lucro real e presumido			243	364
Reversão de ativo diferido			3.145	802
Compensação prejuízos fiscais e bases não constituídas	(279)	(42)		
Outros	244	170		
	(2.147)	175	2.568	871

5 INVESTIMENTOS EM EMPRESAS CONTROLADAS E COLIGADAS

	Controladora		
	Milhares de reais		
	Percentual de participação direta/indireta	Investimento	Equivalência patrimonial do período
<u>Em 31/03/2002</u>			
Klabin Riocell Limited	99,90%	44.160	(301)
Klabin Bacell S.A.	81,67%	288.881	989
Klabin Kimberly S.A.	50,00%	133.638	(1.649)
KCK Tissue S.A.	50,00%	410	(6.762)
Norske Skog Klabin Com. e Ind. Ltda.	50,00%	20.233	564
Norcell S.A.	11,58%	18.179	175
Outras		19.466	(215)
		<u>524.967</u>	<u>(7.199)</u>

6 IMOBILIZADO

	Milhares de reais			
	31 de março de 2002			31 de dezembro de 2001
	Custo	Depreciação e exaustão acumuladas	Líquido	Líquido
<u>Controladora</u>				
Imobilizado técnico	3.834.153	1.678.673	2.155.480	2.147.280
Florestamento e reflorestamento	558.441	188.188	370.253	370.788
	<u>4.392.594</u>	<u>1.866.861</u>	<u>2.525.733</u>	<u>2.518.068</u>
<u>Consolidado</u>				
Imobilizado técnico	4.355.539	1.818.407	2.537.132	2.554.717
Florestamento e reflorestamento	560.029	188.188	371.841	372.368
	<u>4.915.568</u>	<u>2.006.595</u>	<u>2.908.973</u>	<u>2.927.085</u>

7 DIFERIDO

Milhares de reais					
31 de março de 2002					31 de dezembro de 2001
		Custo	Amortização acumulada	Líquido	Líquido
<u>Controladora</u>					
Ágio na aquisição de empresas incorporadas:					
. Klamasa Participações S.A.	(i),(ii)	83.836	6.985	76.851	81.042
. Igaras Papéis e Embalagens S.A.	(ii)	186.363	33.318	153.045	162.363
Gastos de implantação	(iii)	81.989	52.082	29.907	30.668
Gastos de reorganização	(iii)	51.133	24.310	26.823	25.829
Outros		10.490	6.752	3.738	4.428
		413.811	123.447	290.364	304.330
<u>Consolidado</u>					
Klabin Kimberly S.A.	(iv)	34.721	12.774	21.947	23.607
Klabin Bacell S.A.	(v)	54.625	24.467	30.158	31.455
Klabin Argentina S.A.		3.892	2.412	1.480	4.230
Outras		1.691	505	1.186	1.067
		508.740	163.605	345.135	364.689

- (i) Corresponde ao valor líquido resultante do ágio e deságio de R\$ 255.332 e R\$ 171.496 respectivamente que foi incorporado pela Klabin S.A. em conexão com a incorporação da Indústrias Klabin S.A.
- (ii) Os valores de ágio estão fundamentados por expectativa de rentabilidade futura e estão sendo amortizados com base nas respectivas projeções de resultados (em até cinco anos)
- (iii) Compreende as despesas pré-operacionais das unidades de branqueamento e de cloro-soda da Klabin S.A. que estão sendo amortizadas em dez anos, e despesas de implantação e pré-operacionais de diversos projetos das divisões industriais que estão sendo amortizadas no prazo de cinco a dez anos.
- (iv) Corresponde, substancialmente, ao ágio por rentabilidade futura pago na aquisição da Lalekla S.A., que está sendo amortizado em cinco anos.
- (v) Ágio por rentabilidade futura, que está sendo amortizado no período de dez anos.

8 PATRIMÔNIO LÍQUIDO

(a) Movimentação

Milhares de reais	
Saldo em 31 de dezembro de 2001	1.287.973
Ajuste dividendos de ações em tesouraria	32
Incentivos fiscais	1.127
Aquisição de ações de própria emissão	(322)
Resultado do período	7.638
Imposto de renda sobre reserva de reavaliação	(86)
Saldo em 31 de março de 2002	1.296.362

(b) Reserva de reavaliação

Consoante Instrução CVM nº 197/93, a companhia decidiu não aplicar os dispositivos previstos nos artigos 1º e 2º da Instrução CVM nº 189/92 (imposto de renda e contribuição social sobre a reserva de reavaliação). A aplicação desses dispositivos ajustaria a reserva de reavaliação nos seguintes valores:

	<u>Milhares de reais</u>
Reserva de reavaliação em 31 de março de 2002	96.055
Parcela relativa a correção monetária prevista na lei 8.200/91, incluída na res. de reavaliação	(45.155)
Encargos tributários	(17.306)
	<u>33.594</u>

(c) Ações em tesouraria

Durante o trimestre, a companhia adquiriu 199.501 ações ordinárias de acionistas dissidentes da operação de reestruturação societária mencionada na Nota 1, e 167 ações preferenciais.

Esses acionistas tiveram reembolso do capital investido com base nos termos da Oferta Pública de Permuta de Ações Preferenciais da IKPC – Indústrias Klabin de Papel e Celulose S.A. por ações ordinárias e preferenciais da Klabin S.A. (anteriormente denominada Klabin Riocell S.A. – 3,5 ações da Klabin Riocell para cada ação da IKPC), devidamente aprovada pela Comissão de Valores Mobiliários – CVM e realizada com base no valor econômico das respectivas empresas, conforme relatório de Avaliação Econômico-Financeira emitido por avaliadores independentes em 23 de setembro de 2000.

9 RECEITAS (DESPESAS) FINANCEIRAS

	<u>Milhares de reais</u>			
	<u>Controladora</u>		<u>Consolidado</u>	
	De: 01/01/2002	De: 01/01/2001	De: 01/01/2002	De: 01/01/2001
	A: 31/03/2002	A: 31/03/2001	A: 31/03/2002	A: 31/03/2001
Receitas financeiras	3.355	1.325	6.847	1.434
Despesas financeiras	(69.129)	(6.266)	(78.269)	(6.800)
Variações cambiais, líquidas	(13.955)	(17.148)	(19.928)	(13.166)
	<u>(79.729)</u>	<u>(22.089)</u>	<u>(91.350)</u>	<u>(18.532)</u>

10 INSTRUMENTOS FINANCEIROS

(a) Aplicações financeiras

As aplicações financeiras são, substancialmente, realizadas por prazos inferiores a três meses e as taxas pactuadas refletem as condições usuais de mercado no final do trimestre.

Em 31 de março de 2002, as aplicações financeiras totalizam R\$ 54.676 mil controladora e R\$ 71.950 mil consolidado e referem-se, basicamente, a certificados de depósitos bancários – CDB, indexados pela variação dos certificados de depósitos interbancários – CDI, através de contratos de “swap”. Os valores estimados de mercado dos instrumentos financeiros em 31 de março de 2002 e registrados nas contas patrimoniais, não apresentam diferenças significativas em relação aos reconhecidos nas demonstrações financeiras.

(b) Gerenciamento de risco

A Klabin S.A. e controladas participam de operações envolvendo instrumentos financeiros, todos registrados em contas patrimoniais, que se destinam a atender suas necessidades operacionais, bem como a reduzir a exposição a riscos financeiros, principalmente de crédito, de moeda e de taxa de juros. A administração desses riscos é efetuada por meio da definição de estratégias, estabelecimento de sistemas de controle e determinação de limites de posições. Não são realizadas operações envolvendo instrumentos financeiros com finalidade especulativa.

(c) Risco de crédito

Esses riscos são administrados por normas específicas de aceitação de clientes, análise de crédito e estabelecimento de limites de exposição por cliente (nenhum cliente representa, individualmente, mais que 11% das vendas consolidadas totais).

(d) Risco de moeda e operações com derivativos

A Klabin S.A. e controladas realizam operações envolvendo instrumentos financeiros derivativos para proteger o seu passivo ou exposição líquida em dólares norte-americanos dos efeitos de variações cambiais. As operações de hedge sem caixa “swap” substituem a variação cambial passiva pela variação do CDI (Certificado de Depósito Interbancário). Adicionalmente, com a finalidade de reduzir o custo de captação das debêntures mencionadas na Nota 11 para um percentual fixo da variação do CDI, foi realizada operação de “swap” que substitui o rendimento de 103,5 % do CDI para 215% deste rendimento reduzido por percentual fixo de 27,5% para 52 % das debêntures emitidas. O ganho apurado nesta operação, a qual foi liquidada em janeiro de 2002, corresponde R\$ 1.629.

Adicionalmente, como cerca de 30 % das vendas é realizada em dólares norte-americanos, a administração acredita haver um "hedge" natural de parte do seu passivo em moeda estrangeira a partir de suas operações tradicionais de venda.

Tendo em vista que os contratos de “swap” acima referidos estão vinculados à variação do CDI, que reflete as variações diárias nas taxas de juros praticadas nas operações envolvendo instituições financeiras, a administração acredita não haver divergências significativas entre os valores de mercado destes contratos e os saldos reconhecidos nas demonstrações financeiras.

(e) **Financiamentos**

(i) **Posição**

Controladora

	<u>Juros Anuais - %</u>	<u>Milhares de reais</u>		
		<u>Consolidado</u>		
		<u>Curto Prazo</u>	<u>Longo Prazo</u>	<u>Total</u>
<u>Em moeda nacional</u>				
. BNDES	7,0 a 13,0	108.898	448.129	557.027
. FINAME	7,5 a 13,0	24.031	30.402	54.433
. Outros	1,0 a 23,8	15.698	41.000	56.698
		<u>148.627</u>	<u>519.531</u>	<u>668.158</u>
<u>Em moeda estrangeira</u>				
. Financiamento de ativo fixo	2,2 a 12,2	30.142	37.322	67.464
. Eurobônus	11,0 a 12,7	266.096	162.652	428.748
. Financiamentos à exportação	4,6 a 12,5	510.832	533.303	1.044.135
. Outros	9,5 a 10,9	103.930	29.759	133.689
		<u>911.000</u>	<u>763.036</u>	<u>1.674.036</u>
		<u>1.059.627</u>	<u>1.282.567</u>	<u>2.342.194</u>
. Contrato de troca de índices - hedge (*)	84,8 do CDI a 107,5 do CDI	(841)	36.396	35.555
		<u>1.058.786</u>	<u>1.318.963</u>	<u>2.377.749</u>

Consolidado

Em moeda nacional

. BNDES	7,0 a 13,0	109.923	449.146	559.069
. FINAME	7,5 a 13,0	26.626	33.446	60.072
. Outros	1,0 a 23,8	20.540	44.352	64.892
		<u>157.089</u>	<u>526.944</u>	<u>684.033</u>
<u>Em moeda estrangeira</u>				
. Financiamento de ativo fixo	1,7 a 12,2	57.735	40.947	98.682
. Eurobônus	11,0 a 12,7	264.542	53.056	317.598
. Financiamentos à exportação	4,6 a 12,5	510.834	533.303	1.044.137
. Outros	6,0 a 10,9	177.116	99.467	276.583
		<u>1.010.227</u>	<u>726.773</u>	<u>1.737.000</u>
		<u>1.167.316</u>	<u>1.253.717</u>	<u>2.421.033</u>
. Contrato de troca de índices - hedge (*)	84,8 do CDI a 107,5 do CDI	(841)	36.396	35.555
		<u>1.166.475</u>	<u>1.290.113</u>	<u>2.456.588</u>

(*) A Klabin S.A. e controladas possuem contratos de troca de ativos “swap” visando, reduzir os riscos de exposição ao câmbio. O resultado dessas operações está integralmente apropriado ao resultado do período e corresponde a uma perda de R\$ 11.883 mil, em 31 de março de 2002.

(ii) Garantias

Os encargos financeiros provisionados estão incluídos nas próprias contas de financiamentos, que estão garantidos por estoques, terrenos, edifícios, benfeitorias, máquinas, equipamentos e instalações, bem como por avais e fianças de terceiros.

11 DEBÊNTURES

Refere-se a 3a. emissão pública de debêntures, simples, sem garantia nem preferência, nominativas, escriturais e não conversíveis em ações. No total foram emitidas, em 1o. de novembro de 1999, 15.000 debêntures (resgatadas 3.470 em outubro de 2000) com valor unitário de R\$ 10.000,00, com vencimento em 1o. de novembro de 2004, totalmente colocadas no mercado.

As debêntures são remuneradas com juros e sobretaxa, repactuadas periodicamente, devidos semestralmente. Para o primeiro período de remuneração, que se encerrou em 1o. de novembro de 2000, e para o 2o. período, que se encerrará em 1o. de novembro de 2002, foi definida a remuneração correspondente a 103,50% da taxa de juros de depósitos interfinanceiros - DI de um dia - extra grupo. Na repactuação, a Klabin S.A. se obriga a adquirir as debêntures daqueles debenturistas que não concordarem com as novas condições definidas.

Em agosto de 2001, foi realizada operação de “swap” com o objetivo de minimizar parte dos encargos devidos às debêntures, operação essa liquidada em janeiro de 2002.

12 ARGENTINA

Desde 1991, a Argentina vinha operando com um sistema de câmbio fixo entre a moeda local (peso) e o dólar norte-americano à taxa de US\$ 1= \$ 1. Em 21 de dezembro de 2001, o governo, frente à situação de crise existente no ambiente político, econômico e financeiro desse país, declarou feriado bancário, incluindo o mercado de câmbio, que somente retornou a operar em 11 de janeiro de 2002. Em janeiro e fevereiro de 2002, várias medidas foram determinadas pelo governo argentino com o objetivo de reestabelecer a estabilidade econômico-financeira do país, incluindo: desvalorização da moeda local; criação dos mercados de câmbio fixo e livre; transformação em pesos (“pesificação”) de saldos e transações relativas a operações internas transacionadas anteriormente em dólares norte-americanos; introdução de exigência de autorização, por parte do Banco Central Argentino, para operações de remessa de dividendos, pagamento de royalties, serviços de dívidas em moeda estrangeira; limitação de operações de saque de saldos depositados em bancos; reescalonamento de prazos de aplicações financeiras, etc.

Conforme determinado pelas últimas disposições legais emitidas pelas autoridades monetárias argentinas, a conversão dos saldos de ativos e passivos em moeda estrangeira, (correspondentes dívidas financeiras com bancos no naquele país), das controladas KCK Tissue S.A. e Klabin Argentina S.A para a moeda local foi realizada com base na cotação de 1 \$ por dólar. A conversão das informações contábeis dessas controladas, bem como a conversão dos demais ativos e passivos em moeda estrangeira, foi efetuada com base na cotação do dólar livre em 31 de março de 2002, equivalente a \$ 3,0 por dólar.

Nas atuais circunstâncias, é impraticável determinar com segurança as implicações resultantes das medidas econômicas adotadas pelo governo e seus potenciais efeitos sobre os investimentos e/ou sobre as contas a receber mantidas pelas empresas Klabin naquele país em 31 de março de 2002, que totalizam R\$ 410 mil e R\$ 62.567 mil líquidos de provisão para contas de liquidação duvidosa, respectivamente, bem como sobre os financiamentos denominados em moeda estrangeira contratados naquele país, totalizando R\$ 31.055 mil naquela data.

Entretanto, à luz das informações disponíveis no momento da elaboração dessas informações trimestrais, a administração entende não haver expectativa de perdas não reconhecidas em 31 de março de 2002.

Com o objetivo de permitir uma análise mais ampla do desempenho das empresas Klabin apresentamos comentários sobre o resultado consolidado do período. Vide Quadro **08.01 – COMENTÁRIO DO DESEMPENHO CONSOLIDADO NO TRIMESTRE**.

Considerações Iniciais

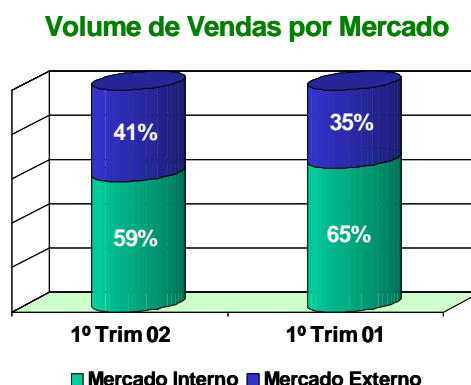
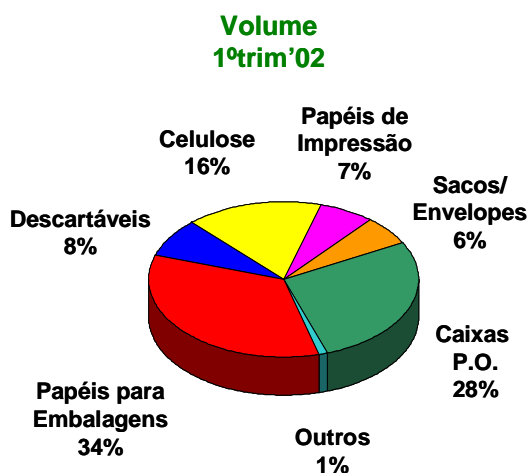
As informações operacionais e financeiras da Companhia, exceto onde esteja indicado de outra forma, são apresentadas com base em números consolidados e em reais, conforme a legislação societária brasileira. Este comunicado compara o 1T02 de Klabin S.A. com o 1 T01 de IKPC Consolidado, exceto quando especificado em contrário.

Receita Líquida e Volume de Vendas

A receita líquida no 1T02 cresceu 4% e atingiu R\$ 558 milhões. Com adequada administração do mix de produtos e de mercados, a Klabin amenizou o cenário de preços deprimidos, apresentando queda de apenas 1%, refletida no preço médio de R\$ 1.310 por tonelada. O volume de vendas cresceu 4%, alcançando 441 mil toneladas, impulsionado principalmente pelos maiores volumes comercializados de papéis para embalagens e descartáveis.

Em **papéis para embalagens**, o volume de vendas foi de 150 mil toneladas, um crescimento de 11% em relação ao 1T01. A receita líquida totalizou R\$ 161 milhões, impulsionada pelo maior volume de exportação. Este segmento representou 34% do volume e 26% da receita líquida da Klabin no 1T02.

O volume de vendas de **caixas de papelão ondulado** somou 121 mil toneladas, com receita líquida de R\$ 142 milhões, respectivamente 28% e 23% do total da Klabin no período. O recuo de 5% nos volumes vendidos foi influenciado pelo atraso da colheita de fumo no Rio Grande do Sul (grande consumidor de embalagens).



O volume de vendas de **sacos e envelopes** atingiu 27 mil toneladas, com receita líquida de R\$ 49 milhões. Suas participações nas vendas físicas e receita líquida consolidadas foram de 6% e 8%, respectivamente.

Em **celulose** (para papel e solúvel), o mercado prosseguiu com os preços deprimidos frente suas médias históricas. Apesar disso, a Klabin elevou suas vendas físicas em 6%,

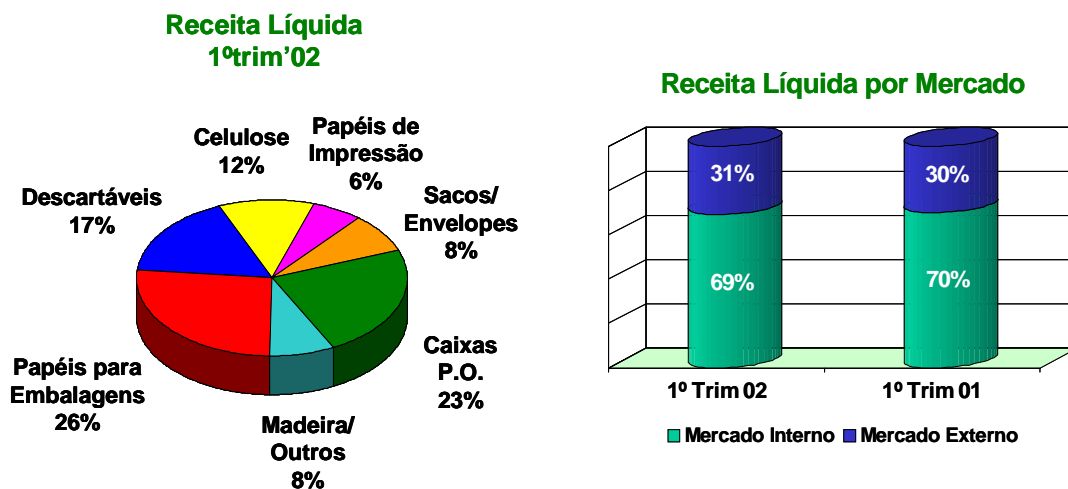
alcançando 72 mil toneladas e obtendo receita líquida de R\$ 70 milhões, respectivamente 16% e 12% do total.

Os preços médios de **descartáveis** recuaram no trimestre, porém a Klabin expandiu seu volume de vendas, ganhando participação de mercado tanto em papel higiênico quanto em toalhas de papel. O volume de vendas foi de 36 mil toneladas (8% do total), um aumento de 21%, enquanto a receita líquida totalizou R\$ 103 milhões (17% do total).

Papéis de impressão (papel imprensa e papéis de imprimir e escrever) representaram 7% do volume e 6% da receita líquida consolidada total, somando 29 mil toneladas (redução de 4%) e R\$ 38 milhões, respectivamente. Essa redução no volume de vendas é explicada pelo declínio no preço de papel imprensa, refletindo a demanda fraca por parte das empresas jornalísticas.

No segmento de **madeira** foram comercializadas 498 mil toneladas de toras de eucalipto e pinus, auferindo receita líquida de R\$ 34 milhões, equivalente a 6% da receita total da Companhia.

As exportações no 1T02 representaram 41% do volume comercializado, em comparação com 35% no 1T01. Já a participação das exportações na receita líquida aumentou de 30% para 31% no mesmo período.



Considera 100% da Receita Líquida

Resultado Operacional

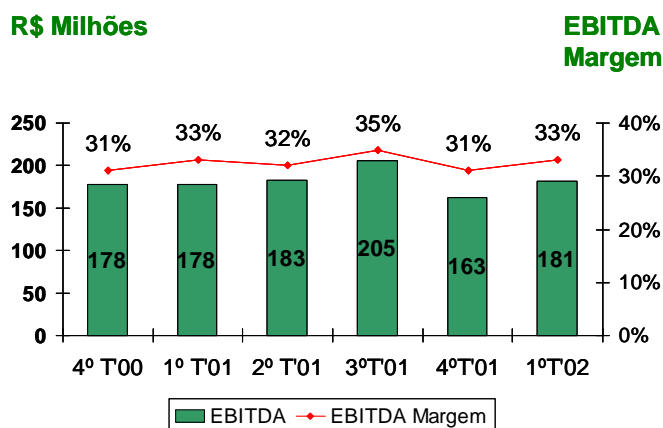
A margem bruta subiu de 40% para 42%, devido a eficiente administração do mix de produtos e de mercados que neutralizou parcialmente o quadro de preços deprimidos do setor. Os ganhos de produtividade industrial também contribuíram para minimizar os efeitos negativos da conjuntura do setor, notadamente no negócio de papéis para embalagens.

O resultado operacional antes das despesas financeiras (EBIT) somou R\$ 104 milhões. A retração de 15% foi motivada por maiores despesas com vendas (frete de exportação) e pela amortização de ágios diversos, principalmente o da aquisição da Igaras.

EBITDA

A geração operacional de caixa (EBITDA) cresceu 2%, atingindo R\$ 181 milhões no trimestre.

Com eficiente controle dos custos de produção e redução das despesas gerais e administrativas, a Klabin recuperou sua margem EBITDA, que atingiu 33% no T02.



Excluindo o efeito da venda de florestas no 2T01 e itens não recorrentes no 4T01 ambos no montante de R\$ 42 milhões

Resultado Financeiro e Endividamento

As despesas financeiras líquidas totalizaram R\$ 91 milhões no 1T02. Com 69% do seu endividamento bruto em moeda estrangeira, as variações cambiais líquidas foram de R\$ 20 milhões no 1T02, contra R\$ 154 milhões no mesmo período do ano passado.

O endividamento bruto passou de R\$ 2.526 milhões em 2001 para R\$ 2.580 milhões no 1T02. Deste total, 54% é de longo prazo, com vencimentos que se estendem até 2008.

O endividamento líquido totalizou R\$ 2.487 milhões no final de março, representando 65% da capitalização total (61% no 1T01).

(R\$ milhões)	31/12/2001			31/3/2002		
	Moeda		Total	Moeda		Total
	Local	Estrangeira		Local	Estrangeira	
Curto Prazo	142	988	1.130	165	1.009	1.175
Longo Prazo	625	771	1.396	642	763	1.405
ENDIVIDAMENTO BRUTO	767	1.759	2.526	808	1.772	2.580
Caixa e aplicações financeiras			(68)			(93)
ENDIVIDAMENTO LÍQUIDO			2.458			2.487

Lucro Líquido

A boa performance operacional, aliada ao menor impacto das despesas financeiras, propiciou um lucro líquido de R\$ 8 milhões no 1T02, revertendo o prejuízo líquido de R\$ 80 milhões no 1T01.

Investimentos

Os investimentos totalizaram R\$ 42 milhões no 1T02. Deste montante, R\$ 18 milhões foram destinados ao projeto de expansão de celulose de mercado em Guaíba (RS). A partir de maio a capacidade de produção passará de 300 mil para 400 mil toneladas/ano.

Foram investidos R\$ 8 milhões em outros projetos de expansão e R\$ 16 milhões na manutenção preventiva das unidades industriais.

Composição da Receita Líquida no Trimestre Pro Forma

	1º Tri/02	1º Tri/01	Var. %
Volume de Vendas (tons)	440.532	424.641	4%
Mercado Externo	179.081	148.545	21%
Mercado Interno	261.451	276.096	-5%
Receita Líquida (R\$ mil)	558.019	535.926	4%
Mercado Externo	181.580	169.512	7%
Mercado Interno	376.439	366.414	3%

Obs 1: Os volumes de vendas acima contemplam as vendas totais da Klabin Kimberly S.A., KCK Tissue S.A. e Norske Skog Klabin Comércio e Indústria Ltda.

Obs 2: As vendas líquidas em Reais (R\$) são apresentadas com base em números consolidados proporcionalmente, conforme a Legislação Societária.

01.01 - IDENTIFICAÇÃO

1 - CÓDIGO CVM 01265-3	2 - DENOMINAÇÃO SOCIAL KLABIN S.A.	3 - CNPJ 89.637.490/0001-45
---------------------------	---------------------------------------	--------------------------------

09.01 - PARTICIPAÇÕES EM SOCIEDADES CONTROLADAS E/OU COLIGADAS

1- ITEM	2 - RAZÃO SOCIAL DA CONTROLADA/COLIGADA	3 - CNPJ	4 - CLASSIFICAÇÃO	5 - % PARTICIPAÇÃO NO CAPITAL DA INVESTIDA	6 - % PATRIMÔNIO LÍQUIDO DA INVESTIDORA
7 - TIPO DE EMPRESA	8 - NÚMERO DE AÇÕES DETIDAS NO TRIMESTRE ATUAL (Mil)		9 - NÚMERO DE AÇÕES DETIDAS NO TRIMESTRE ANTERIOR (Mil)		
01	KLABIN BACELL S.A.	69.037.133/0001-39	FECHADA CONTROLADA	81,67	23,64
EMPRESA COMERCIAL, INDUSTRIAL E OUTRAS		2.957.514		0	
02	KLABIN KIMBERLY S.A.	02.290.277/0001-21	FECHADA COLIGADA	50,00	10,79
EMPRESA COMERCIAL, INDUSTRIAL E OUTRAS		7.729		0	

01.01 - IDENTIFICAÇÃO

1 - CÓDIGO CVM	2 - DENOMINAÇÃO SOCIAL	3 - CNPJ
01265-3	KLABIN S.A.	89.637.490/0001-45

14.01 - CARACTERÍSTICAS DA EMISSÃO PÚBLICA OU PARTICULAR DE DEBÊNTURES

1 - ITEM	01
2 - Nº ORDEM	3
3 - Nº REGISTRO NA CVM	CVM/SRE/DEB-199/063
4 - DATA DO REGISTRO CVM	09/11/1999
5 - SÉRIE EMITIDA	UN
6 - TIPO DE EMISSÃO	SIMPLES
7 - NATUREZA EMISSÃO	PÚBLICA
8 - DATA DA EMISSÃO	01/11/1999
9 - DATA DE VENCIMENTO	01/11/2004
10 - ESPÉCIE DA DEBÊNTURE	SEM PREFERENCIA
11 - CONDIÇÃO DE REMUNERAÇÃO VIGENTE	103,5% DO CDI
12 - PRÊMIO/DESÁGIO	
13 - VALOR NOMINAL (Reais)	10.000,00
14 - MONTANTE EMITIDO (Reais Mil)	150.000
15 - Q. TÍTULOS EMITIDOS (UNIDADE)	15.000
16 - TÍTULO CIRCULAÇÃO (UNIDADE)	11.530
17 - TÍTULO TESOURARIA (UNIDADE)	3.470
18 - TÍTULO RESGATADO (UNIDADE)	0
19 - TÍTULO CONVERTIDO (UNIDADE)	0
20 - TÍTULO A COLOCAR (UNIDADE)	0
21 - DATA DA ÚLTIMA REPACTUAÇÃO	01/11/2000
22 - DATA DO PRÓXIMO EVENTO	01/11/2002

Klabin S.A. e sua controladas investiram no 1º trim'02 R\$ 42,2 milhões.

Klabin S/A

Investiu R\$ 37,5 milhões nas suas divisões operacionais. Referidos recursos foram utilizados para investimentos normais de reposição e nos seguintes projetos principais:

- Projeto de Expansão da Unidade de Guaíba-RS
- Instalação de 3º Coater na MP7 da Unidade de Telêmaco Borba-PR
- Aquisição de florestas

Klabin Kimberly S/A (controlada em conjunto)

Investiu R\$ 3,0 milhões em investimentos diversos e de reposição.

Klabin Bacell S/A

Investiu R\$ 1,5 milhão em investimentos diversos e de reposição.

KCK Tissue (controlada em conjunto)

Investiu R\$ 0,2 milhão em investimentos diversos.

REAPRESENTAÇÃO POR EXIGÊNCIA, CONFORME OFÍCIO/CVM/SEP/GEA2/Nº 377/02:**Complemento Nota 6 IMOBILIZADO****KLABIN S.A. controladora**

	<u>Custo</u>	<u>Reavaliação</u>	<u>Sub-Total</u>	<u>Deprec. Exaustão</u>	<u>Deprec. Reaval.</u>	<u>Sub-Total</u>	<u>Total</u>
Terras e terrenos	142.000	75.400	217.400				217.400
Edifícios e construções	340.521	48.599	389.120	(138.814)	(28.595)	(167.409)	221.711
Máquinas, equips e instalações	2.469.695	98.281	2.567.976	(1.294.441)	(98.180)	(1.392.621)	1.175.355
Bens de transporte	52.795		52.795	(44.707)		(44.707)	8.088
Móveis e utensílios	21.425		21.425	(15.857)		(15.857)	5.568
Computadores e periféricos	46.956		46.956	(35.509)		(35.509)	11.447
Software	29.143		29.143	(10.000)		(10.000)	19.143
Outros	22.287	7.144	29.431	(8.230)	(4.068)	(12.298)	17.133
Florestamento e reflorestamento	558.440		558.440	(188.187)		(188.187)	370.253
Jazidas	2.275		2.275	(273)		(273)	2.002
Investimentos em curso	440.424		440.424				440.424
Adiantamentos a fornecedores	37.209		37.209				37.209
	<u>4.163.170</u>	<u>229.424</u>	<u>4.392.594</u>	<u>(1.736.018)</u>	<u>(130.843)</u>	<u>(1.866.861)</u>	<u>2.525.733</u>

Complemento Nota 8 PATRIMÔNIO LÍQUIDO (c) Ações em tesouraria

Em 31 de março de 2002, a companhia mantinha em tesouraria 221.829 ações ordinárias e 895.383 ações preferenciais a saber:

	<u>Quantidade de ações</u>		
	<u>ON</u>	<u>PN</u>	<u>Total</u>
Saldo em 31/12/01	22.328	895.216	917.544
Aquisições durante o trimestre referente a acionistas dissidentes.	199.501	167	199.668
Saldo em 31 de março de 2002	<u>221.829</u>	<u>895.383</u>	<u>1.117.212</u>

2 de maio de 2002

Aos Administradores e Acionistas
Klabin S.A.

- 1 Efetuamos revisões limitadas das informações contábeis contidas nas Informações Trimestrais - ITR da Klabin S.A. (anteriormente denominada Klabin Riocell S.A.) referentes aos trimestres findos em 31 de março de 2002 e de 2001, elaboradas sob a responsabilidade da administração da companhia. A revisão das informações contábeis relativas à controlada em conjunto Klabin Kimberly S.A., para o trimestre findo em 31 de março de 2002, avaliada pelo método de equivalência patrimonial, foi conduzida sob a responsabilidade de outros auditores independentes. Nosso relatório, no que se refere ao valor desse investimento em 31 de março de 2002, no montante de R\$ 133.638 mil, e do prejuízo por ele produzido no trimestre findo nessa data, no montante de R\$ 1.649 mil, está baseado exclusivamente no relatório desses outros auditores.
- 2 Nossas revisões foram efetuadas de acordo com as normas específicas estabelecidas pelo IBRACON - Instituto dos Auditores Independentes do Brasil, em conjunto com o Conselho Federal de Contabilidade - CFC, e consistiram, principalmente, em: (a) indagação e discussão com os administradores responsáveis pelas áreas contábil, financeira e operacional da companhia quanto aos principais critérios adotados na elaboração das informações trimestrais e (b) revisão das informações relevantes e dos eventos subseqüentes que tenham, ou possam vir a ter, efeitos relevantes sobre a posição financeira e as operações da companhia.
- 3 Baseados em nossas revisões limitadas e no relatório de outros auditores independentes, não temos conhecimento de qualquer modificação relevante que deva ser feita nas informações trimestrais referidas no primeiro parágrafo, para que as mesmas estejam de acordo com os princípios contábeis previstos na legislação societária brasileira aplicáveis à preparação das informações trimestrais, de forma condizente com as normas expedidas pela Comissão de Valores Mobiliários - CVM.
- 4 As Informações Trimestrais - ITR contêm, também, informações contábeis relativas ao trimestre findo em 31 de dezembro 2001. Examinamos essas informações por ocasião de sua preparação, em conexão com o exame das demonstrações financeiras nessa data, sobre as quais emitimos nosso correspondente parecer, sem ressalvas, com data de 28 de fevereiro de 2002, com base em nosso exame e no parecer de responsabilidade de outros auditores independentes, no que se refere ao exame das demonstrações financeiras da Igaras Papéis e Embalagens S.A., empresa incorporada pela Klabin S.A. na data base de 31 outubro de 2001.
- 5 Durante o exercício findo em 31 de dezembro de 2001, como parte do processo de reestruturação societária das empresas Klabin, foi realizada uma série de incorporações de empresas que alteraram significativamente a situação patrimonial e financeira da Klabin S.A., prejudicando a comparabilidade entre as informações contábeis contidas na demonstração do resultado dos trimestres findos em 31 de março de 2002 e de 2001. Os esclarecimentos e informações para melhor entendimento desse processo, bem como suas implicações sobre as demonstrações financeiras consolidadas das empresas Klabin, estão descritos nas Notas 1 e 2 às informações trimestrais.

- 6 A Klabin S.A. e controladas possuem investimentos em empresas localizadas na Argentina e contas a receber naquele país, cujos saldos consolidados em 31 de março de 2002 totalizam R\$ 410 mil e R\$ 62.567 mil, respectivamente, bem como financiamentos denominados em moeda estrangeira naquele país, totalizando R\$ 31.055 mil. Conforme mencionado na Nota 12 às informações trimestrais, é impraticável, nas atuais circunstâncias, determinar o eventual efeito sobre os negócios da companhia, ou sobre a realização dos correspondentes ativos e liquidação dos respectivos financiamentos, resultante das recentes medidas econômicas adotadas pelo governo daquele país.

PricewaterhouseCoopers
Auditores Independentes
CRC 2SP000160/O-5

Paulo Cesar Estevão Netto
Sócio
Contador CRC 1RJ026365/T-6 "T" SP 002331

01.01 - IDENTIFICAÇÃO

1 - CÓDIGO CVM	2 - DENOMINAÇÃO SOCIAL	3 - CNPJ
01265-3	KLABIN S.A.	89.637.490/0001-45

CONTROLADA/COLIGADA

DENOMINAÇÃO SOCIAL
KLABIN BACELL S.A.

22.01 - DEMONSTRAÇÃO DO RESULTADO DA CONTROLADA/COLIGADA (Reais Mil)

1 - CÓDIGO	2 - DESCRIÇÃO	3 - 01/01/2002 a 31/03/2002	4 - 01/01/2002 a 31/03/2002	5 - 01/01/2001 a 31/03/2001	6 - 01/01/2001 a 31/03/2001
3.01	Receita Bruta de Vendas e/ou Serviços	29.555	29.555	0	0
3.02	Deduções da Receita Bruta	(83)	(83)	0	0
3.03	Receita Líquida de Vendas e/ou Serviços	29.472	29.472	0	0
3.04	Custo de Bens e/ou Serviços Vendidos	(21.610)	(21.610)	0	0
3.05	Resultado Bruto	7.862	7.862	0	0
3.06	Despesas/Receitas Operacionais	(5.530)	(5.530)	0	0
3.06.01	Com Vendas	(1.798)	(1.798)	0	0
3.06.02	Gerais e Administrativas	(989)	(989)	0	0
3.06.03	Financeiras	(2.743)	(2.743)	0	0
3.06.03.01	Receitas Financeiras	30	30	0	0
3.06.03.02	Despesas Financeiras	(2.773)	(2.773)	0	0
3.06.04	Outras Receitas Operacionais	0	0	0	0
3.06.05	Outras Despesas Operacionais	0	0	0	0
3.06.06	Resultado da Equivalência Patrimonial	0	0	0	0
3.07	Resultado Operacional	2.332	2.332	0	0
3.08	Resultado Não Operacional	(126)	(126)	0	0
3.08.01	Receitas	0	0	0	0
3.08.02	Despesas	(126)	(126)	0	0
3.09	Resultado Antes Tributação/Participações	2.206	2.206	0	0
3.10	Provisão para IR e Contribuição Social	(995)	(995)	0	0
3.11	IR Diferido	0	0	0	0
3.12	Participações/Contribuições Estatutárias	0	0	0	0

01.01 - IDENTIFICAÇÃO

1 - CÓDIGO CVM 01265-3	2 - DENOMINAÇÃO SOCIAL KLABIN S.A.	3 - CNPJ 89.637.490/0001-45
---------------------------	---------------------------------------	--------------------------------

CONTROLADA/COLIGADA

DENOMINAÇÃO SOCIAL KLABIN BACELL S.A.
--

22.01 - DEMONSTRAÇÃO DO RESULTADO DA CONTROLADA/COLIGADA (Reais Mil)

1 - CÓDIGO	2 - DESCRIÇÃO	3 - 01/01/2002 a 31/03/2002	4 - 01/01/2002 a 31/03/2002	5 - 01/01/2001 a 31/03/2001	6 - 01/01/2001 a 31/03/2001
3.12.01	Participações	0	0	0	0
3.12.02	Contribuições	0	0	0	0
3.13	Reversão dos Juros sobre Capital Próprio	0	0	0	0
3.15	Lucro/Prejuízo do Período	1.211	1.211	0	0
	NÚMERO AÇÕES, EX-TESOURARIA (Mil)	3.621.234	3.621.234	0	0
	LUCRO POR AÇÃO (Reais)	0,00033	0,00033	0,00000	0,00000
	PREJUÍZO POR AÇÃO (Reais)				

01.01 - IDENTIFICAÇÃO

1 - CÓDIGO CVM	2 - DENOMINAÇÃO SOCIAL	3 - CNPJ
01265-3	KLABIN S.A.	89.637.490/0001-45

CONTROLADA/COLIGADA

DENOMINAÇÃO SOCIAL
KLABIN KIMBERLY S.A.

22.01 - DEMONSTRAÇÃO DO RESULTADO DA CONTROLADA/COLIGADA (Reais Mil)

1 - CÓDIGO	2 - DESCRIÇÃO	3 - 01/01/2002 a 31/03/2002	4 - 01/01/2002 a 31/03/2002	5 - 01/01/2001 a 31/03/2001	6 - 01/01/2001 a 31/03/2001
3.01	Receita Bruta de Vendas e/ou Serviços	113.804	113.804	0	0
3.02	Deduções da Receita Bruta	(18.990)	(18.990)	0	0
3.03	Receita Líquida de Vendas e/ou Serviços	94.814	94.814	0	0
3.04	Custo de Bens e/ou Serviços Vendidos	(63.992)	(63.992)	0	0
3.05	Resultado Bruto	30.822	30.822	0	0
3.06	Despesas/Receitas Operacionais	(35.296)	(35.296)	0	0
3.06.01	Com Vendas	(25.776)	(25.776)	0	0
3.06.02	Gerais e Administrativas	(4.604)	(4.604)	0	0
3.06.03	Financeiras	(2.070)	(2.070)	0	0
3.06.03.01	Receitas Financeiras	1.054	1.054	0	0
3.06.03.02	Despesas Financeiras	(3.124)	(3.124)	0	0
3.06.04	Outras Receitas Operacionais	0	0	0	0
3.06.05	Outras Despesas Operacionais	(2.846)	(2.846)	0	0
3.06.06	Resultado da Equivalência Patrimonial	0	0	0	0
3.07	Resultado Operacional	(4.474)	(4.474)	0	0
3.08	Resultado Não Operacional	(32)	(32)	0	0
3.08.01	Receitas	0	0	0	0
3.08.02	Despesas	(32)	(32)	0	0
3.09	Resultado Antes Tributação/Participações	(4.506)	(4.506)	0	0
3.10	Provisão para IR e Contribuição Social	1.210	1.210	0	0
3.11	IR Diferido	0	0	0	0
3.12	Participações/Contribuições Estatutárias	(2)	(2)	0	0

01.01 - IDENTIFICAÇÃO

1 - CÓDIGO CVM 01265-3	2 - DENOMINAÇÃO SOCIAL KLABIN S.A.	3 - CNPJ 89.637.490/0001-45
---------------------------	---------------------------------------	--------------------------------

CONTROLADA/COLIGADA

DENOMINAÇÃO SOCIAL KLABIN KIMBERLY S.A.
--

22.01 - DEMONSTRAÇÃO DO RESULTADO DA CONTROLADA/COLIGADA (Reais Mil)

1 - CÓDIGO	2 - DESCRIÇÃO	3 - 01/01/2002 a 31/03/2002	4 - 01/01/2002 a 31/03/2002	5 - 01/01/2001 a 31/03/2001	6 - 01/01/2001 a 31/03/2001
3.12.01	Participações	(2)	(2)	0	0
3.12.01.01	Participação minoritária	(2)	(2)	0	0
3.12.02	Contribuições	0	0	0	0
3.13	Reversão dos Juros sobre Capital Próprio	0	0	0	0
3.15	Lucro/Prejuízo do Período	(3.298)	(3.298)	0	0
	NÚMERO AÇÕES, EX-TESOURARIA (Mil)	15.457	15.457	0	0
	LUCRO POR AÇÃO (Reais)			0,00000	0,00000
	PREJUÍZO POR AÇÃO (Reais)	(0,21337)	(0,21337)		

**REAPRESENTAÇÃO POR EXIGÊNCIA, CONFORME OFÍCIO/CVM/SEP/GEA2/Nº 377/02 –
PEDIDO DE REGISTRO DE DISTRIBUIÇÃO PÚBLICA DE DEBÊNTURES.**

16.01 OUTRAS INFORMAÇÕES QUE A COMPANHIA ENTENDA RELEVANTES

Nota 6:

Inclusão de quadro demonstrativo destacando a parte reavaliada.

Nota 8 (c):

Inclusão de quadro especificando as ações em tesouraria.

Nota 10 (e):

Inclusão de quadro contendo as taxas médias de juros anuais.

01.01 - IDENTIFICAÇÃO

1 - CÓDIGO CVM 01265-3	2 - DENOMINAÇÃO SOCIAL KLABIN S.A.	3 - CNPJ 89.637.490/0001-45
---------------------------	---------------------------------------	--------------------------------

ÍNDICE

GRUPO	QUADRO	DESCRIÇÃO	PÁGINA
01	01	IDENTIFICAÇÃO	1
01	02	SEDE	1
01	03	DIRETOR DE RELAÇÕES COM INVESTIDORES (Endereço para Correspondência com a Companhia)	1
01	04	REFERÊNCIA DO ITR	1
01	05	COMPOSIÇÃO DO CAPITAL SOCIAL	2
01	06	CARACTERÍSTICAS DA EMPRESA	2
01	07	SOCIEDADES NÃO INCLUÍDAS NAS DEMONSTRAÇÕES FINANCEIRAS CONSOLIDADAS	2
01	08	PROVENTOS EM DINHEIRO	2
01	09	CAPITAL SOCIAL SUBSCRITO E ALTERAÇÕES NO EXERCÍCIO SOCIAL EM CURSO	3
01	10	DIRETOR DE RELAÇÕES COM INVESTIDORES	3
02	01	BALANÇO PATRIMONIAL ATIVO	4
02	02	BALANÇO PATRIMONIAL PASSIVO	5
03	01	DEMONSTRAÇÃO DO RESULTADO	7
08	01	BALANÇO PATRIMONIAL ATIVO CONSOLIDADO	9
08	02	BALANÇO PATRIMONIAL PASSIVO CONSOLIDADO	10
09	01	DEMONSTRAÇÃO DO RESULTADO CONSOLIDADO	12
06	01	NOTAS EXPLICATIVAS	14
07	01	COMENTÁRIO DO DESEMPENHO DA COMPANHIA NO TRIMESTRE	28
12	01	COMENTÁRIO DO DESEMPENHO CONSOLIDADO NO TRIMESTRE	29
13	01	PARTICIPAÇÃO EM SOCIEDADES CONTROLADAS E/OU COLIGADAS	34
14	01	CARACTERÍSTICAS DA EMISSÃO PÚBLICA OU PARTICULAR DE DEBÊNTURES	35
19	01	PROJETOS DE INVESTIMENTO	36
20	01	OUTRAS INFORMAÇÕES QUE A COMPANHIA ENTENDA RELEVANTES	37
21	01	RELATÓRIO DA REVISÃO ESPECIAL	39
		KLABIN BACELL S.A.	
22	01	DEMONSTRAÇÃO DO RESULTADO DA CONTROLADA/COLIGADA	41
		KLABIN KIMBERLY S.A.	
22	01	DEMONSTRAÇÃO DO RESULTADO DA CONTROLADA/COLIGADA	43
23	01	DESCRIÇÃO DAS INFORMAÇÕES ALTERADAS	45