

O REGISTRO NA CVM NÃO IMPLICA QUALQUER APRECIÇÃO SOBRE A COMPANHIA, SENDO OS SEUS ADMINISTRADORES RESPONSÁVEIS PELA VERACIDADE DAS INFORMAÇÕES PRESTADAS.

01.01 - IDENTIFICAÇÃO

1 - CÓDIGO CVM 01265-3	2 - DENOMINAÇÃO SOCIAL KLABIN S.A.	3 - CNPJ 89.637.490/0001-45
4 - NIRE		

01.02 - SEDE

1 - ENDEREÇO COMPLETO Rua Formosa, 367 12º andar		2 - BAIRRO OU DISTRITO Centro		
3 - CEP 01075-900	4 - MUNICÍPIO SÃO PAULO		5 - UF SP	
6 - DDD 011	7 - TELEFONE 3225-4000	8 - TELEFONE -	9 - TELEFONE -	10 - TELEX
11 - DDD 011	12 - FAX 3225-4241	13 - FAX -	14 - FAX -	
15 - E-MAIL klabin@klabin.com.br				

01.03 - DIRETOR DE RELAÇÕES COM INVESTIDORES (Endereço para Correspondência com a Companhia)

1 - NOME Ronald Seckelmann				
2 - ENDEREÇO COMPLETO Rua Formosa, 367 12º andar		3 - BAIRRO OU DISTRITO Centro		
4 - CEP 01075-900	5 - MUNICÍPIO SÃO PAULO		6 - UF SP	
7 - DDD 011	8 - TELEFONE 3225-4241	9 - TELEFONE -	10 - TELEFONE -	11 - TELEX
12 - DDD 011	13 - FAX 3225-4019	14 - FAX -	15 - FAX -	
16 - E-MAIL rsecklmann@klabin.com.br				

01.04 - REFERÊNCIA / AUDITOR

EXERCÍCIO	1 - DATA DE INÍCIO DO EXERCÍCIO SOCIAL	2 - DATA DE TÉRMINO DO EXERCÍCIO SOCIAL
1 - Último	01/01/2001	31/12/2001
2 - Penúltimo	01/01/2000	31/12/2000
3 - Antepenúltimo	01/01/1999	31/12/1999
4 - NOME/RAZÃO SOCIAL DO AUDITOR PricewaterhouseCoopers Auditores Independentes		5 - CÓDIGO CVM 00287-9
6 - NOME DO RESPONSÁVEL TÉCNICO Paulo Cesar Estevão Netto		7 - CPF DO RESP. TÉCNICO 018.950.957-00

01.01 - IDENTIFICAÇÃO

1 - CÓDIGO CVM 01265-3	2 - DENOMINAÇÃO SOCIAL KLABIN S.A.	3 - CNPJ 89.637.490/0001-45
---------------------------	---------------------------------------	--------------------------------

01.05 - COMPOSIÇÃO DO CAPITAL SOCIAL

Número de Ações (Mil)	1 31/12/2001	2 31/12/2000	3 31/12/1999
Do Capital Integralizado			
1 - Ordinárias	317.049	176.480	176.480
2 - Preferenciais	601.751	316.122	316.122
3 - Total	918.800	492.602	492.602
Em Tesouraria			
4 - Ordinárias	22	0	0
5 - Preferenciais	896	0	0
6 - Total	918	0	0

01.06 - CARACTERÍSTICAS DA EMPRESA

1 - TIPO DE EMPRESA Empresa Comercial, Industrial e Outras
2 - TIPO DE SITUAÇÃO Operacional
3 - NATUREZA DO CONTROLE ACIONÁRIO Nacional Holding
4 - CÓDIGO ATIVIDADE 1160100 - Indústria de Papel e Celulose
5 - ATIVIDADE PRINCIPAL Ind. papel, celulose, embalagem, florest. e reflorest.
6 - TIPO DE CONSOLIDADO Total

01.07 - SOCIEDADES NÃO INCLUÍDAS NAS DEMONSTRAÇÕES FINANCEIRAS CONSOLIDADAS

1 - ÍTEM	2 - CNPJ	3 - DENOMINAÇÃO SOCIAL
----------	----------	------------------------

01.08 - PROVENTOS EM DINHEIRO

1 - ÍTEM	2 - EVENTO	3 - APROVAÇÃO	4 - PROVENTO	5 - INÍCIO PGTO.	6 - ESPÉCIE E CLASSE DE AÇÃO	7 - VALOR DO PROVENTO P/ AÇÃO
01	RCA	04/01/2002	Dividendo	28/01/2002	ON	0,0306400000
02	RCA	04/01/2002	Dividendo	28/01/2002	PN	0,0337100000

01.09 - DIRETOR DE RELAÇÕES COM INVESTIDORES

1 - DATA 06/03/2002	2 - ASSINATURA
------------------------	----------------

01.01 - IDENTIFICAÇÃO

1 - CÓDIGO CVM 01265-3	2 - DENOMINAÇÃO SOCIAL KLABIN S.A.	3 - CNPJ 89.637.490/0001-45
---------------------------	---------------------------------------	--------------------------------

02.01 - BALANÇO PATRIMONIAL ATIVO (Reais Mil)

1 - CÓDIGO	2 - DESCRIÇÃO	3 - 31/12/2001	4 - 31/12/2000	5 - 31/12/1999
1	Ativo Total	4.246.660	744.555	704.355
1.01	Ativo Circulante	562.480	152.702	105.287
1.01.01	Disponibilidades	37.137	59.200	24.687
1.01.01.01	Caixa e bancos	7.672	513	88
1.01.01.02	Aplicações financeiras	29.465	58.687	24.599
1.01.02	Créditos	224.244	38.951	47.675
1.01.02.01	Clientes líquidos - terceiros	148.646	14.893	17.249
1.01.02.02	Empresas controladas e ligadas	75.598	24.058	30.426
1.01.03	Estoques	196.833	36.957	25.778
1.01.04	Outros	104.266	17.594	7.147
1.01.04.01	Impostos e contribuições a recuperar	71.750	13.152	3.158
1.01.04.02	Despesas antecipadas	10.458	2.916	1.873
1.01.04.03	Demais contas a receber	22.058	1.526	2.116
1.02	Ativo Realizável a Longo Prazo	307.442	58.299	115.055
1.02.01	Créditos Diversos	0	0	0
1.02.02	Créditos com Pessoas Ligadas	41.219	7.740	36.720
1.02.02.01	Com Coligadas	7.681	0	0
1.02.02.02	Com Controladas	33.538	7.740	36.720
1.02.02.03	Com Outras Pessoas Ligadas	0	0	0
1.02.03	Outros	266.223	50.559	78.335
1.02.03.01	Imp. de renda e contrib. social diferido	143.117	31.742	44.830
1.02.03.02	Depósitos judiciais	75.602	4.735	14.817
1.02.03.03	Impostos a compensar	23.505	13.792	16.570
1.02.03.04	Despesas antecipadas	4.889	0	0
1.02.03.05	Demais contas a receber	19.110	290	2.118
1.03	Ativo Permanente	3.376.738	533.554	484.013
1.03.01	Investimentos	554.340	57.639	20.221
1.03.01.01	Participações em Coligadas	18.004	0	19.066
1.03.01.02	Participações em Controladas	518.421	57.403	685
1.03.01.03	Outros Investimentos	17.915	236	470
1.03.02	Imobilizado	2.518.068	448.694	428.640
1.03.03	Diferido	304.330	27.221	35.152

01.01 - IDENTIFICAÇÃO

1 - CÓDIGO CVM	2 - DENOMINAÇÃO SOCIAL	3 - CNPJ
01265-3	KLABIN S.A.	89.637.490/0001-45

02.02 - BALANÇO PATRIMONIAL PASSIVO (Reais Mil)

1 - CÓDIGO	2 - DESCRIÇÃO	3 - 31/12/2001	4 - 31/12/2000	5 - 31/12/1999
2	Passivo Total	4.246.660	744.555	704.355
2.01	Passivo Circulante	1.307.257	155.339	163.583
2.01.01	Empréstimos e Financiamentos	1.011.128	101.802	139.258
2.01.02	Debêntures	1.995	0	0
2.01.03	Fornecedores	116.003	12.583	10.467
2.01.04	Impostos, Taxas e Contribuições	37.530	12.988	3.829
2.01.04.01	Impostos a recolher	25.651	698	3.197
2.01.04.02	Prov. imp. renda e contrib. social	11.879	12.290	632
2.01.05	Dividendos a Pagar	30.000	15.746	0
2.01.06	Provisões	0	0	0
2.01.07	Dívidas com Pessoas Ligadas	35.111	2.589	938
2.01.08	Outros	75.490	9.631	9.091
2.01.08.01	Salários, férias e encargos sociais	41.165	4.146	4.182
2.01.08.02	Demais contas a pagar	34.325	5.485	4.909
2.02	Passivo Exigível a Longo Prazo	1.625.085	185.819	203.819
2.02.01	Empréstimos e Financiamentos	1.298.512	161.178	143.196
2.02.02	Debêntures	115.300	0	0
2.02.03	Provisões	0	0	0
2.02.04	Dívidas com Pessoas Ligadas	4.461	0	0
2.02.05	Outros	206.812	24.641	60.623
2.02.05.01	Imp. de renda e contrib. social diferido	9.909	1.950	0
2.02.05.02	Provisão para contingências	159.136	8.185	0
2.02.05.03	Demais contas a pagar	37.767	14.506	19.953
2.02.05.04	Assunção de obrigação de pagamento	0	0	40.670
2.03	Resultados de Exercícios Futuros	26.345	0	0
2.03.01	Arrendamento empresa control. conjunto	26.345	0	0
2.05	Patrimônio Líquido	1.287.973	403.397	336.953
2.05.01	Capital Social Realizado	800.000	226.597	226.597
2.05.02	Reservas de Capital	205.430	35.633	35.633
2.05.02.01	Incentivos fiscais	2.405	913	913
2.05.02.02	Ágio na emissão de ações	119.039	0	0
2.05.02.03	Especial Lei nº 8200/91	83.986	25.141	25.141
2.05.02.04	Correção monetária do capital	0	4.431	4.431
2.05.02.05	Correção compl. florestas em formação	0	3.594	3.594
2.05.02.06	Conversão de partes beneficiárias	0	1.554	1.554
2.05.03	Reservas de Reavaliação	96.309	0	0
2.05.03.01	Ativos Próprios	96.309	0	0
2.05.03.02	Controladas/Coligadas	0	0	0
2.05.04	Reservas de Lucro	186.234	141.167	74.723
2.05.04.01	Legal	25.566	21.636	17.279
2.05.04.02	Estatutária	163.850	119.170	57.083

01.01 - IDENTIFICAÇÃO

1 - CÓDIGO CVM 01265-3	2 - DENOMINAÇÃO SOCIAL KLABIN S.A.	3 - CNPJ 89.637.490/0001-45
---------------------------	---------------------------------------	--------------------------------

02.02 - BALANÇO PATRIMONIAL PASSIVO (Reais Mil)

1 - CÓDIGO	2 - DESCRIÇÃO	3 -31/12/2001	4 -31/12/2000	5 -31/12/1999
2.05.04.03	Para Contingências	0	0	0
2.05.04.04	De Lucros a Realizar	0	0	0
2.05.04.05	Retenção de Lucros	0	0	0
2.05.04.06	Especial p/ Dividendos Não Distribuídos	0	0	0
2.05.04.07	Outras Reservas de Lucro	(3.182)	361	361
2.05.04.07.01	Ações em tesouraria	(3.543)	0	0
2.05.04.07.02	Outras	361	361	361
2.05.05	Lucros/Prejuízos Acumulados	0	0	0

01.01 - IDENTIFICAÇÃO

1 - CÓDIGO CVM 01265-3	2 - DENOMINAÇÃO SOCIAL KLABIN S.A.	3 - CNPJ 89.637.490/0001-45
---------------------------	---------------------------------------	--------------------------------

03.01 - DEMONSTRAÇÃO DO RESULTADO (Reais Mil)

1 - CÓDIGO	2 - DESCRIÇÃO	3 - 01/01/2001 a 31/12/2001	4 - 01/01/2000 a 31/12/2000	5 - 01/01/1999 a 31/12/1999
3.01	Receita Bruta de Vendas e/ou Serviços	414.704	376.630	290.016
3.02	Deduções da Receita Bruta	(17.788)	(16.541)	(13.501)
3.03	Receita Líquida de Vendas e/ou Serviços	396.916	360.089	276.515
3.04	Custo de Bens e/ou Serviços Vendidos	(168.345)	(129.585)	(122.909)
3.05	Resultado Bruto	228.571	230.504	153.606
3.06	Despesas/Receitas Operacionais	(113.415)	(90.413)	(196.261)
3.06.01	Com Vendas	(43.380)	(38.696)	(41.881)
3.06.02	Gerais e Administrativas	(11.673)	(13.583)	(13.774)
3.06.03	Financeiras	(50.468)	(45.807)	(38.227)
3.06.03.01	Receitas Financeiras	7.317	2.718	8.996
3.06.03.02	Despesas Financeiras	(57.785)	(48.525)	(47.223)
3.06.04	Outras Receitas Operacionais	431	222	(1.659)
3.06.05	Outras Despesas Operacionais	(4.607)	0	(110.787)
3.06.06	Resultado da Equivalência Patrimonial	(3.718)	7.451	10.067
3.07	Resultado Operacional	115.156	140.091	(42.655)
3.08	Resultado Não Operacional	465	(10.111)	1.064
3.08.01	Receitas	2.080	0	1.064
3.08.02	Despesas	(1.615)	(10.111)	0
3.09	Resultado Antes Tributação/Participações	115.621	129.980	(41.591)
3.10	Provisão para IR e Contribuição Social	(37.011)	(42.835)	17.052
3.11	IR Diferido	0	0	0
3.12	Participações/Contribuições Estatutárias	0	0	0
3.12.01	Participações	0	0	0
3.12.02	Contribuições	0	0	0
3.13	Reversão dos Juros sobre Capital Próprio	0	0	0
3.15	Lucro/Prejuízo do Exercício	78.610	87.145	(24.539)
	NÚMERO AÇÕES, EX-TESOURARIA (Mil)	917.882	492.602	492.602
	LUCRO POR AÇÃO (Reais)	0,08564	0,17691	
	PREJUÍZO POR AÇÃO (Reais)			(0,04982)

01.01 - IDENTIFICAÇÃO

1 - CÓDIGO CVM	2 - DENOMINAÇÃO SOCIAL	3 - CNPJ
01265-3	KLABIN S.A.	89.637.490/0001-45

04.01 - DEMONSTRAÇÃO DAS ORIGENS E APLICAÇÕES DE RECURSOS (Reais Mil)

1 - CÓDIGO	2 - DESCRIÇÃO	3 - 01/01/2001 a 31/12/2001	4 - 01/01/2000 a 31/12/2000	5 - 01/01/1999 a 31/12/1999
4.01	Origens	411.052	236.459	137.915
4.01.01	Das Operações	182.331	142.447	22.973
4.01.01.01	Lucro/Prejuízo do Exercício	78.610	87.145	(24.539)
4.01.01.02	Vls. que não repr. mov. Cap. Circulante	103.721	55.302	47.512
4.01.01.02.01	Juros e variações monet. do longo prazo	43.327	9.786	46.186
4.01.01.02.02	Resultado de equivalência patrimonial	(5.445)	(7.451)	(10.067)
4.01.01.02.03	Variações patrim. por incorp. empresas	9.163	0	0
4.01.01.02.04	Prov., depreciação, amortização e exhaust	24.163	27.758	27.375
4.01.01.02.05	Amortização ágio (deságio) ganho capital	(421)	0	0
4.01.01.02.06	VI. residual do ativo permanente baixado	36.616	10.171	1.070
4.01.01.02.07	Imposto de renda de longo prazo	(5.614)	15.038	(17.052)
4.01.01.02.08	Perda incorporação	2.206	0	0
4.01.01.02.09	Provisão para perdas	(274)	0	0
4.01.02	Dos Acionistas	0	0	0
4.01.03	De Terceiros	228.721	94.012	114.942
4.01.03.01	Redução no realizável a longo prazo	2.242	16.258	7.014
4.01.03.02	Ing. recursos no exigível a longo prazo	122.807	77.754	107.928
4.01.03.03	Cap. circ. líquido de empresas incorp.	103.672	0	0
4.02	Aplicações	1.153.192	180.800	114.283
4.02.01	No realizável a longo prazo	679	8.562	7.410
4.02.02	Em investimentos	709.180	0	0
4.02.03	No imobilizado	242.182	41.303	7.193
4.02.04	No diferido	19.924	2.744	995
4.02.05	Por transf. para o passivo circulante	147.684	107.490	85.532
4.02.06	Dividendos	30.000	20.701	13.153
4.02.07	Ações em tesouraria	3.543	0	0
4.03	Acréscimo/Decréscimo no Cap. Circulante	(742.140)	55.659	23.632
4.04	Variação do Ativo Circulante	409.778	47.415	6.019
4.04.01	Ativo Circulante no Início do Exercício	152.702	105.287	99.268
4.04.02	Ativo Circulante no Final do Exercício	562.480	152.702	105.287
4.05	Variação do Passivo Circulante	1.151.918	(8.244)	(17.613)
4.05.01	Passivo Circulante no Início Exercício	155.339	163.583	181.196
4.05.02	Passivo Circulante no Final do Exercício	1.307.257	155.339	163.583

01.01 - IDENTIFICAÇÃO

1 - CÓDIGO CVM 01265-3	2 - DENOMINAÇÃO SOCIAL KLABIN S.A.	3 - CNPJ 89.637.490/0001-45
---------------------------	---------------------------------------	--------------------------------

05.01 - DEMONSTRAÇÃO DAS MUTAÇÕES DO PATRIMÔNIO LÍQUIDO DE 01/01/2001 A 31/12/2001 (Reais Mil)

1 - CÓDIGO	2 - DESCRIÇÃO	3 - CAPITAL SOCIAL	4 - RESERVAS DE CAPITAL	5 - RESERVAS DE REAVALIAÇÃO	6 - RESERVAS DE LUCRO	7 - LUCROS/PREJUÍZOS ACUMULADOS	8 - TOTAL PATRIMÔNIO LÍQUIDO
5.01	Saldo Inicial	226.597	35.633	0	141.167	0	403.397
5.02	Ajustes de Exercícios Anteriores	0	0	0	0	0	0
5.03	Aumento/Redução do Capital Social	573.403	(35.632)	0	0	0	537.771
5.03.01	Com reservas	35.632	(35.632)	0	0	0	0
5.03.02	Por incorporação	537.771	0	0	0	0	537.771
5.04	Realização de Reservas	0	0	0	0	0	0
5.05	Ações em Tesouraria	0	0	0	(3.543)	0	(3.543)
5.06	Lucro/Prejuízo do Exercício	0	0	0	0	78.610	78.610
5.07	Destinações	0	0	0	48.610	(78.610)	(30.000)
5.07.01	Reserva legal	0	0	0	3.930	(3.930)	0
5.07.02	Dividendos	0	0	0	0	(30.000)	(30.000)
5.07.03	Retenção de lucros conf. orç. capital	0	0	0	44.680	(44.680)	0
5.08	Outros	0	205.429	96.309	0	0	301.738
5.08.01	Const. de reservas por incorporação	0	203.025	96.309	0	0	299.334
5.08.02	Incentivos fiscais	0	2.404	0	0	0	2.404
5.09	Saldo Final	800.000	205.430	96.309	186.234	0	1.287.973

01.01 - IDENTIFICAÇÃO

1 - CÓDIGO CVM 01265-3	2 - DENOMINAÇÃO SOCIAL KLABIN S.A.	3 - CNPJ 89.637.490/0001-45
---------------------------	---------------------------------------	--------------------------------

05.02 - DEMONSTRAÇÃO DAS MUTAÇÕES DO PATRIMÔNIO LÍQUIDO DE 01/01/2000 A 31/12/2000 (Reais Mil)

1 - CÓDIGO	2 - DESCRIÇÃO	3 - CAPITAL SOCIAL	4 - RESERVAS DE CAPITAL	5 - RESERVAS DE REAVIAÇÃO	6 - RESERVAS DE LUCRO	7 - LUCROS/PREJUÍZOS ACUMULADOS	8 - TOTAL PATRIMÔNIO LÍQUIDO
5.01	Saldo Inicial	226.597	35.633	0	74.723	0	336.953
5.02	Ajustes de Exercícios Anteriores	0	0	0	0	0	0
5.03	Aumento/Redução do Capital Social	0	0	0	0	0	0
5.04	Realização de Reservas	0	0	0	0	0	0
5.05	Ações em Tesouraria	0	0	0	0	0	0
5.06	Lucro/Prejuízo do Exercício	0	0	0	0	87.145	87.145
5.07	Destinações	0	0	0	66.444	(87.145)	(20.701)
5.07.01	Constituição de reservas	0	0	0	66.444	(66.444)	0
5.07.02	Dividendos propostos	0	0	0	0	(20.701)	(20.701)
5.08	Outros	0	0	0	0	0	0
5.09	Saldo Final	226.597	35.633	0	141.167	0	403.397

01.01 - IDENTIFICAÇÃO

1 - CÓDIGO CVM	2 - DENOMINAÇÃO SOCIAL	3 - CNPJ
01265-3	KLABIN S.A.	89.637.490/0001-45

05.03 - DEMONSTRAÇÃO DAS MUTAÇÕES DO PATRIMÔNIO LÍQUIDO DE 01/01/1999 A 31/12/1999 (Reais Mil)

1 - CÓDIGO	2 - DESCRIÇÃO	3 - CAPITAL SOCIAL	4 - RESERVAS DE CAPITAL	5 - RESERVAS DE REAVALIAÇÃO	6 - RESERVAS DE LUCRO	7 - LUCROS/PREJUÍZOS ACUMULADOS	8 - TOTAL PATRIMÔNIO LÍQUIDO
5.01	Saldo Inicial	226.597	35.633	0	112.415	0	374.645
5.02	Ajustes de Exercícios Anteriores	0	0	0	0	0	0
5.03	Aumento/Redução do Capital Social	0	0	0	0	0	0
5.04	Realização de Reservas	0	0	0	0	0	0
5.05	Ações em Tesouraria	0	0	0	0	0	0
5.06	Lucro/Prejuízo do Exercício	0	0	0	0	(24.539)	(24.539)
5.07	Destinações	0	0	0	0	0	0
5.08	Outros	0	0	0	(37.692)	24.539	(13.153)
5.08.01	Absorção de prejuízo	0	0	0	(24.539)	24.539	0
5.08.02	Dividendos	0	0	0	(13.153)	0	(13.153)
5.09	Saldo Final	226.597	35.633	0	74.723	0	336.953

01.01 - IDENTIFICAÇÃO

1 - CÓDIGO CVM	2 - DENOMINAÇÃO SOCIAL	3 - CNPJ
01265-3	KLABIN S.A.	89.637.490/0001-45

07.01 - BALANÇO PATRIMONIAL ATIVO CONSOLIDADO (Reais Mil)

1 - CÓDIGO	2 - DESCRIÇÃO	3 - 31/12/2001	4 - 31/12/2000	5 - 31/12/1999
1	Ativo Total	4.434.912	753.173	714.226
1.01	Ativo Circulante	738.574	197.162	141.587
1.01.01	Disponibilidades	68.039	74.444	39.411
1.01.01.01	Caixa e bancos	8.878	517	88
1.01.01.02	Aplicações financeiras	59.161	73.927	39.323
1.01.02	Créditos	286.604	67.725	68.223
1.01.02.01	Clientes líquidos - terceiros	272.839	59.039	68.223
1.01.02.02	Empresas controladas e ligadas	13.765	8.686	0
1.01.03	Estoques	241.095	37.231	25.840
1.01.04	Outros	142.836	17.762	8.113
1.01.04.01	Impostos e contribuições a recuperar	100.606	13.373	3.359
1.01.04.02	Despesas antecipadas	12.232	3.040	2.390
1.01.04.03	Demais contas a receber	29.998	1.349	2.364
1.02	Ativo Realizável a Longo Prazo	311.262	60.110	86.180
1.02.01	Créditos Diversos	0	0	0
1.02.02	Créditos com Pessoas Ligadas	0	371	0
1.02.02.01	Com Coligadas	0	0	0
1.02.02.02	Com Controladas	0	371	0
1.02.02.03	Com Outras Pessoas Ligadas	0	0	0
1.02.03	Outros	311.262	59.739	86.180
1.02.03.01	Imp. de renda e contrib. social diferido	151.724	32.455	45.246
1.02.03.02	Depósitos judiciais	78.365	4.752	14.830
1.02.03.03	Impostos a compensar	33.454	13.792	16.570
1.02.03.04	Despesas antecipadas	2.283	0	0
1.02.03.05	Demais contas a receber	45.436	8.740	9.534
1.03	Ativo Permanente	3.385.076	495.901	486.459
1.03.01	Investimentos	93.302	283	512
1.03.01.01	Participações em Coligadas	18.004	0	0
1.03.01.02	Participações em Controladas	41.242	0	0
1.03.01.03	Outros Investimentos	34.056	283	512
1.03.02	Imobilizado	2.927.085	465.525	446.958
1.03.03	Diferido	364.689	30.093	38.989

01.01 - IDENTIFICAÇÃO

1 - CÓDIGO CVM	2 - DENOMINAÇÃO SOCIAL	3 - CNPJ
01265-3	KLABIN S.A.	89.637.490/0001-45

07.02 - BALANÇO PATRIMONIAL PASSIVO CONSOLIDADO (Reais Mil)

1 - CÓDIGO	2 - DESCRIÇÃO	3 - 31/12/2001	4 - 31/12/2000	5 - 31/12/1999
2	Passivo Total	4.434.912	753.173	714.226
2.01	Passivo Circulante	1.469.989	159.983	167.895
2.01.01	Empréstimos e Financiamentos	1.126.685	101.802	139.941
2.01.02	Debêntures	1.995	0	0
2.01.03	Fornecedores	157.720	15.345	12.244
2.01.04	Impostos, Taxas e Contribuições	51.895	13.224	3.949
2.01.04.01	Impostos a recolher	38.064	934	3.317
2.01.04.02	Prov. imp. renda e contrib. social	13.831	12.290	632
2.01.05	Dividendos a Pagar	30.000	15.746	0
2.01.06	Provisões	0	0	0
2.01.07	Dívidas com Pessoas Ligadas	408	1.758	0
2.01.08	Outros	101.286	12.108	11.761
2.01.08.01	Salários, férias e encargos sociais	45.821	4.222	4.209
2.01.08.02	Demais contas a pagar	55.465	7.886	7.552
2.02	Passivo Exigível a Longo Prazo	1.606.044	189.583	209.199
2.02.01	Empréstimos e Financiamentos	1.282.042	161.178	143.814
2.02.02	Debêntures	115.300	0	0
2.02.03	Provisões	0	0	0
2.02.04	Dívidas com Pessoas Ligadas	0	0	0
2.02.05	Outros	208.702	28.405	65.385
2.02.05.01	Imp. de renda e contrib. social diferido	9.909	1.950	0
2.02.05.02	Provisão para contingências	167.437	8.388	0
2.02.05.03	Demais contas a pagar	31.356	18.067	24.715
2.02.05.04	Assunção de obrigações de pagamento	0	0	40.670
2.03	Resultados de Exercícios Futuros	13.028	0	0
2.03.01	Arrendamento empr. control. em conjunto	13.028	0	0
2.04	Participações Minoritárias	57.878	210	179
2.05	Patrimônio Líquido	1.287.973	403.397	336.953
2.05.01	Capital Social Realizado	800.000	226.597	226.597
2.05.02	Reservas de Capital	205.430	35.633	35.633
2.05.02.01	Incentivos fiscais	2.405	913	913
2.05.02.02	Ágio na emissão de ações	119.039	0	0
2.05.02.03	Especial Lei 8200/91	83.986	25.141	25.141
2.05.02.04	Correção monetária do capital	0	4.431	4.431
2.05.02.05	Correção compl. florestas em formação	0	3.594	3.594
2.05.02.06	Conversão de partes beneficiárias	0	1.554	1.554
2.05.03	Reservas de Reavaliação	96.309	0	0
2.05.03.01	Ativos Próprios	96.309	0	0
2.05.03.02	Controladas/Coligadas	0	0	0
2.05.04	Reservas de Lucro	186.234	141.167	74.723
2.05.04.01	Legal	25.566	21.636	17.279

01.01 - IDENTIFICAÇÃO

1 - CÓDIGO CVM 01265-3	2 - DENOMINAÇÃO SOCIAL KLABIN S.A.	3 - CNPJ 89.637.490/0001-45
---------------------------	---------------------------------------	--------------------------------

07.02 - BALANÇO PATRIMONIAL PASSIVO CONSOLIDADO (Reais Mil)

1 - CÓDIGO	2 - DESCRIÇÃO	3 -31/12/2001	4 -31/12/2000	5 -31/12/1999
2.05.04.02	Estatutária	163.850	119.170	57.083
2.05.04.03	Para Contingências	0	0	0
2.05.04.04	De Lucros a Realizar	0	0	0
2.05.04.05	Retenção de Lucros	0	0	0
2.05.04.06	Especial p/ Dividendos Não Distribuídos	0	0	0
2.05.04.07	Outras Reservas de Lucro	(3.182)	361	361
2.05.04.07.01	Ações em tesouraria	(3.543)	0	0
2.05.04.07.02	Outras	361	361	361
2.05.05	Lucros/Prejuízos Acumulados	0	0	0

01.01 - IDENTIFICAÇÃO

1 - CÓDIGO CVM 01265-3	2 - DENOMINAÇÃO SOCIAL KLABIN S.A.	3 - CNPJ 89.637.490/0001-45
---------------------------	---------------------------------------	--------------------------------

08.01 - DEMONSTRAÇÃO DO RESULTADO CONSOLIDADO (Reais Mil)

1 - CÓDIGO	2 - DESCRIÇÃO	3 - 01/01/2001 a 31/12/2001	4 - 01/01/2000 a 31/12/2000	5 - 01/01/1999 a 31/12/1999
3.01	Receita Bruta de Vendas e/ou Serviços	834.022	401.226	306.556
3.02	Deduções da Receita Bruta	(72.177)	(16.617)	(13.511)
3.03	Receita Líquida de Vendas e/ou Serviços	761.845	384.609	293.045
3.04	Custo de Bens e/ou Serviços Vendidos	(414.124)	(134.973)	(126.550)
3.05	Resultado Bruto	347.721	249.636	166.495
3.06	Despesas/Receitas Operacionais	(212.692)	(109.565)	(206.980)
3.06.01	Com Vendas	(103.056)	(52.585)	(50.846)
3.06.02	Gerais e Administrativas	(55.526)	(14.035)	(13.481)
3.06.03	Financeiras	(34.748)	(45.407)	(150.010)
3.06.03.01	Receitas Financeiras	(1.739)	3.703	10.019
3.06.03.02	Despesas Financeiras	(33.009)	(49.110)	(160.029)
3.06.04	Outras Receitas Operacionais	5.595	572	0
3.06.05	Outras Despesas Operacionais	(23.318)	0	(1.264)
3.06.06	Resultado da Equivalência Patrimonial	(1.639)	1.890	8.621
3.07	Resultado Operacional	135.029	140.071	(40.485)
3.08	Resultado Não Operacional	3.607	(9.953)	(1.097)
3.08.01	Receitas	3.607	158	0
3.08.02	Despesas	0	(10.111)	(1.097)
3.09	Resultado Antes Tributação/Participações	138.636	130.118	(41.582)
3.10	Provisão para IR e Contribuição Social	(59.772)	(42.946)	17.045
3.11	IR Diferido	0	0	0
3.12	Participações/Contribuições Estatutárias	0	0	0
3.12.01	Participações	0	0	0
3.12.02	Contribuições	0	0	0
3.13	Reversão dos Juros sobre Capital Próprio	0	0	0
3.14	Participações Minoritárias	(254)	(27)	(2)
3.15	Lucro/Prejuízo do Exercício	78.610	87.145	(24.539)
	NÚMERO AÇÕES, EX-TESOURARIA (Mil)	917.882	492.602	492.602
	LUCRO POR AÇÃO (Reais)	0,08564	0,17691	
	PREJUÍZO POR AÇÃO (Reais)			(0,04982)

01.01 - IDENTIFICAÇÃO

1 - CÓDIGO CVM 01265-3	2 - DENOMINAÇÃO SOCIAL KLABIN S.A.	3 - CNPJ 89.637.490/0001-45
---------------------------	---------------------------------------	--------------------------------

09.01 - DEMONSTRAÇÃO DAS ORIGENS E APLICAÇÕES DE RECURSOS CONSOLIDADAS (Reais Mil)

1 - CÓDIGO	2 - DESCRIÇÃO	3 - 01/01/2001 a 31/12/2001	4 - 01/01/2000 a 31/12/2000	5 - 01/01/1999 a 31/12/1999
4.01	Origens	(46.387)	247.221	155.486
4.01.01	Das Operações	179.800	152.679	37.522
4.01.01.01	Lucro/Prejuízo do Exercício	78.610	87.145	(24.539)
4.01.01.02	Vis. que não repr. mov. Cap. Circulante	101.190	65.534	62.061
4.01.01.02.01	Juros e variações monet. do longo prazo	(1.799)	11.697	43.450
4.01.01.02.02	Resultado de equivalência patrimonial	1.639	(1.890)	2.853
4.01.01.02.03	Prov., depreciação, amortização e exaust	59.333	30.717	29.456
4.01.01.02.04	Amortização de ágio(deságio) e ganho cap	4.491	0	0
4.01.01.02.05	VI. residual do ativo permanente baixado	41.541	10.269	3.347
4.01.01.02.06	Imposto de renda de longo prazo	(11.451)	14.741	(17.045)
4.01.01.02.07	Perda incorporação	2.206	0	0
4.01.01.02.08	Provisão para perdas	5.230	0	0
4.01.02	Dos Acionistas	254	27	0
4.01.02.01	Participação resultado, liq. de dividend	254	27	0
4.01.03	De Terceiros	(226.441)	94.515	117.964
4.01.03.01	Redução no realizável a longo prazo	50.548	16.757	7.109
4.01.03.02	Ing. recursos no exigível a longo prazo	190.264	77.758	110.855
4.01.03.03	Desconsolidação Norcell	(2.019)	0	0
4.01.03.04	Cap. circul. líquido de empresas incorp.	(465.234)	0	0
4.02	Aplicações	722.207	183.734	116.300
4.02.01	No realizável a longo prazo	6.946	9.850	7.307
4.02.02	Em investimentos	5.774	0	0
4.02.03	No imobilizado	265.798	41.312	7.564
4.02.04	No diferido	21.680	2.744	1.250
4.02.05	Por transf. para o passivo circulante	388.466	109.127	87.026
4.02.06	Dividendos	30.000	20.701	13.153
4.02.07	Ações em tesouraria	3.543	0	0
4.03	Acréscimo/Decréscimo no Cap. Circulante	(768.594)	63.487	39.186
4.04	Variação do Ativo Circulante	541.412	55.575	30.018
4.04.01	Ativo Circulante no Início do Exercício	197.162	141.587	111.569
4.04.02	Ativo Circulante no Final do Exercício	738.574	197.162	141.587
4.05	Variação do Passivo Circulante	1.310.006	(7.912)	(9.168)
4.05.01	Passivo Circulante no Início Exercício	159.983	167.895	177.063
4.05.02	Passivo Circulante no Final do Exercício	1.469.989	159.983	167.895

28 de fevereiro de 2002

Aos Administradores e Acionistas
Klabin S.A.

- 1 Examinamos as demonstrações financeiras da Klabin S.A. (anteriormente denominada Klabin Riocell S.A.) e as demonstrações financeiras consolidadas da Klabin S.A. e controladas em 31 de dezembro de 2001 e de 2000, elaboradas sob a responsabilidade da administração da companhia. Nossa responsabilidade é a de emitir parecer sobre essas demonstrações financeiras. O exame das demonstrações financeiras da Igaras Papéis e Embalagens S.A., que serviram de base para a determinação do valor patrimonial do investimento adquirido e incorporado pela Klabin S.A., conforme descrito na Nota 9 às demonstrações financeiras, foi conduzido sob a responsabilidade de outros auditores independentes. Nosso parecer, no que se refere ao correspondente valor do patrimônio líquido incorporado, no montante de R\$ 154.235 mil, está baseado exclusivamente no relatório desses outros auditores.
- 2 Nossos exames foram conduzidos de acordo com as normas de auditoria aplicáveis no Brasil que requerem que os exames sejam realizados com o objetivo de comprovar a adequada apresentação das demonstrações financeiras em todos os seus aspectos relevantes. Portanto, nossos exames compreenderam, entre outros procedimentos: (a) o planejamento dos trabalhos, considerando a relevância dos saldos, o volume de transações e os sistemas contábil e de controles internos das companhias, (b) a constatação, com base em testes, das evidências e dos registros que suportam os valores e as informações contábeis divulgados e (c) a avaliação das práticas e estimativas contábeis mais representativas adotadas pela administração da companhia, bem como da apresentação das demonstrações financeiras tomadas em conjunto.
- 3 Com base em nossos exames e no parecer de responsabilidade de outros auditores independentes, conforme mencionado no primeiro parágrafo, somos de parecer que as referidas demonstrações financeiras apresentam adequadamente, em todos os aspectos relevantes, a posição patrimonial e financeira da Klabin S.A. e da Klabin S.A. e controladas em 31 de dezembro de 2001 e de 2000 e o resultado das operações, as mutações do patrimônio líquido e as origens e aplicações de recursos da Klabin S.A. dos exercícios findos nessas datas, bem como o resultado consolidado das operações e as origens e aplicações de recursos consolidadas da Klabin S.A. e controladas desses exercícios, de acordo com os princípios contábeis previstos na legislação societária brasileira.

- 4 Durante o exercício de 2001, como parte do processo de reestruturação societária das empresas Klabin, foi realizada uma série de incorporações de empresas que alteraram significativamente a situação patrimonial e financeira da Klabin S.A., prejudicando a comparabilidade entre as demonstrações financeiras dos exercícios findos em 31 de dezembro de 2001 e de 2000. Os esclarecimentos e informações para melhor entendimento desse processo, e suas implicações sobre as demonstrações financeiras consolidadas das empresas Klabin, estão descritos nas Notas 1, 2 e 9 às demonstrações financeiras.
- 5 A Klabin S.A. e controladas possui investimentos em empresas localizadas na Argentina e contas a receber naquele país, cujos saldos consolidados em 31 de dezembro de 2001 totalizam R\$ 10.525 mil e R\$ 66.501 mil, respectivamente, bem como financiamentos denominados em moeda estrangeira naquele país, totalizando R\$ 55.357 mil. Conforme mencionado na Nota 20 às demonstrações financeiras, é impraticável, nas atuais circunstâncias, determinar o eventual efeito sobre os negócios da companhia, ou sobre a realização dos correspondentes ativos e liquidação dos respectivos financiamentos, resultante das recentes medidas econômicas adotadas pelo governo daquele país.

PricewaterhouseCoopers
Auditores Independentes
CRC 2SP000160/O-5 "S"

Paulo Cesar Estevão Netto
Sócio
Contador CRC 1RJ026365/T-6 "T" SP 002331

Senhores Acionistas

A Administração da Companhia submete à apreciação de V.Sas. o Relatório da Administração e as correspondentes Demonstrações Financeiras, com os pareceres dos Auditores Independentes e do Conselho Fiscal, referentes ao exercício social encerrado em 31 de dezembro de 2001.

A Klabin concluiu o processo de reestruturação comunicado ao mercado por meio de “Fato Relevante” em 15 de outubro de 2001. A reestruturação teve por objetivo simplificar a organização operacional e societária concentrando as operações em uma única companhia aberta, essencialmente com a mesma situação operacional e societária.

1. Considerações Iniciais

O ano de 2001 foi marcado pelo bom desempenho operacional em uma conjuntura econômica adversa. A integração operacional da Igaras ocorreu de forma relativamente tranqüila, permitindo que não houvesse grande perda de participação no mercado de caixas de papelão ondulado, passando de 30,4% para 29,3%.

A implementação das diretrizes traçadas no plano estratégico da Companhia refletiu-se na melhoria de desempenho, na redução de custos e na competitividade nos mercados globalizados.

Ao longo dos últimos anos, a Klabin retomou o caminho da lucratividade operacional direcionando investimentos em um conjunto de negócios nos quais ocupa posição de liderança de mercado.

Em 2002 a Klabin continuará tendo como foco a geração de caixa e a redução da dívida, abrindo caminho para uma nova fase de expansão.

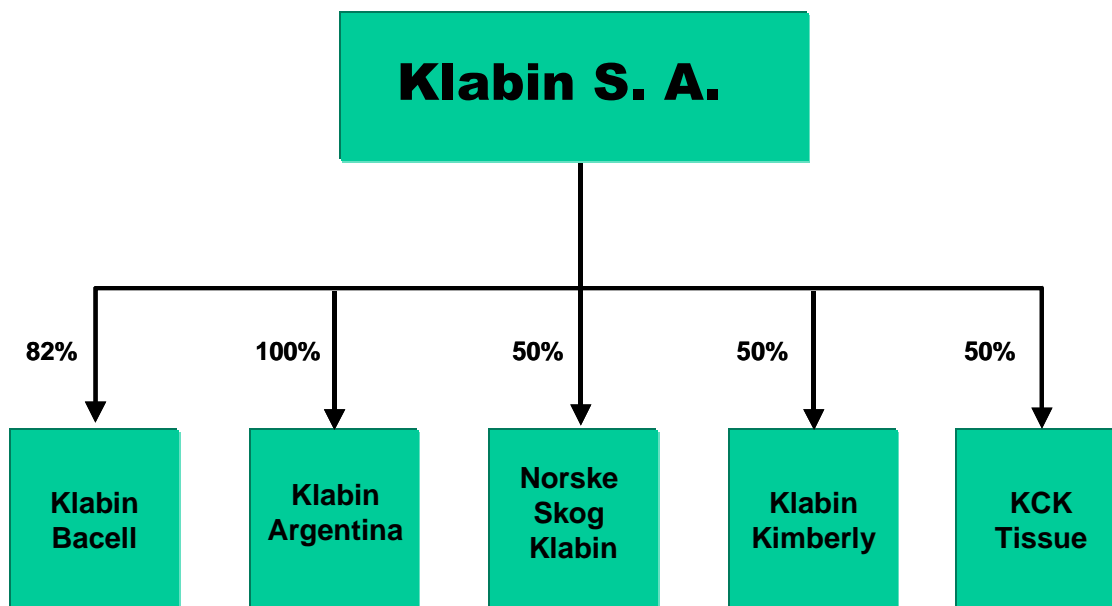
2. Reestruturação Societária

A concentração das operações em uma única companhia aberta, propiciará os seguintes benefícios:

- redução de custos administrativos e operacionais, estimada em R\$ 7 milhões por ano;
- redução de custos e despesas com tributos indiretos (CPMF, IOF, PIS e COFINS) incidentes em transações comerciais e financeiras entre as empresas Klabin estimada em R\$ 19 milhões por ano;
- redução dos impostos incidentes sobre o lucro, estimada em R\$ 34 milhões por ano em razão da concentração das atividades operacionais em uma única empresa, Klabin S.A., em um período de até 10 anos;
- maior integração das empresas Klabin, viabilizando o aproveitamento de sinergias, a padronização de políticas e procedimentos, bem como a racionalização do uso dos recursos financeiros;
- ampliação da transparência para o mercado de capitais.

Os custos para realização da reestruturação atingiram o montante de R\$ 5 milhões.

Nova Estrutura Societária



As incorporações foram efetivadas com base nos valores de patrimônio líquido contábil das sociedades incorporadas, na data base de 31 de outubro de 2001.

As variações patrimoniais correspondentes ao período entre 31 de outubro e 31 de dezembro de 2001 foram reconhecidas no resultado do exercício da empresa incorporadora Klabin S.A. como variações patrimoniais por incorporação de empresas.

Desta forma, as Demonstrações Financeiras da Klabin S.A. (Controladora e Consolidado) em 2001 refletem o período de 12 meses (Jan/Dez) da Klabin Riocell, incluindo o período de 2 meses (Nov/Dez) das empresas incorporadas.

As Demonstrações Financeiras da Klabin S.A. (Controladora e Consolidado) em 2000 referem-se somente a Klabin Riocell.

Para possibilitar uma melhor análise entre os exercícios de 2001 e 2000, tendo em vista que a comparação das Demonstrações Financeiras está prejudicada pelo exposto acima, elaboramos uma Demonstração do Resultado “Pró-forma” apresentado na nota explicativa nº 2 que reflete a consolidação das empresas

Klabin no período de 12 meses de 2001, na hipótese de a reestruturação societária não ter ocorrido.

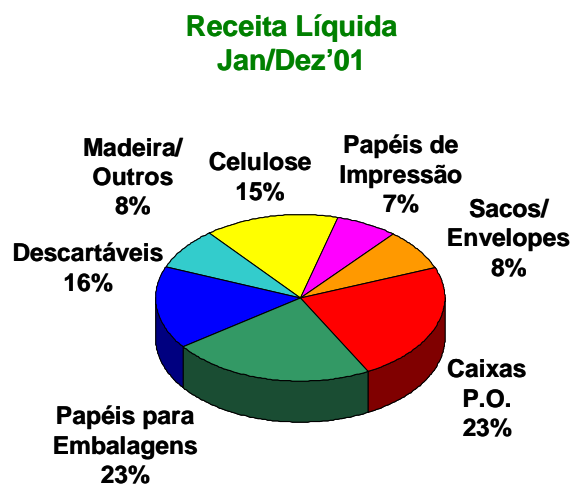
Consolidado (1)	R\$ Milhões		Variação
	2001	2000	
Receita Bruta das Vendas	2.761	2.136	29%
Receita Líquida das Vendas	2.434	1.884	29%
Lucro Bruto	982	819	20%
Margem Bruta	40%	44%	
Lucro Operacional antes do Res. Financeiro	477	462	3%
Margem Operacional	20%	25%	
EBITDA	729	632	15%
Margem EBITDA	30%	34%	
Lucro/Prejuízo Líquido antes Reestruturação	(170)	14	

(1) A consolidação é realizada proporcionalmente à participação acionária, conforme instrução CVM 247/96.

Obs: Os resultados da Igaras estão consolidados a partir do quarto trimestre de 2000.

3. Desempenho dos Negócios

O desempenho dos negócios em 2001 foi afetado pela conjuntura econômica desfavorável – racionamento de energia elétrica e os efeitos da crise da Argentina, do desaquecimento da economia mundial e dos atentados terroristas nos Estados Unidos. Esses fatores provocaram redução de demanda nos mercados de papel e celulose. Em alguns segmentos – especialmente em papel, a desvalorização do real frente ao dólar estimulou o crescimento das vendas externas. Com isso, as exportações representaram 32% da receita líquida e 38% do volume comercializado, acima dos registrados em 2000 (30% e 34%, respectivamente).



Considera 100% da Receita Líquida

(1) Considera 100% da receita das empresas coligadas/controladas, independentemente da participação acionária.

(2) Não foi considerado o efeito de R\$ 67 milhões na receita líquida decorrente da venda de florestas da Klabin Riocell no 2ºtrim'01

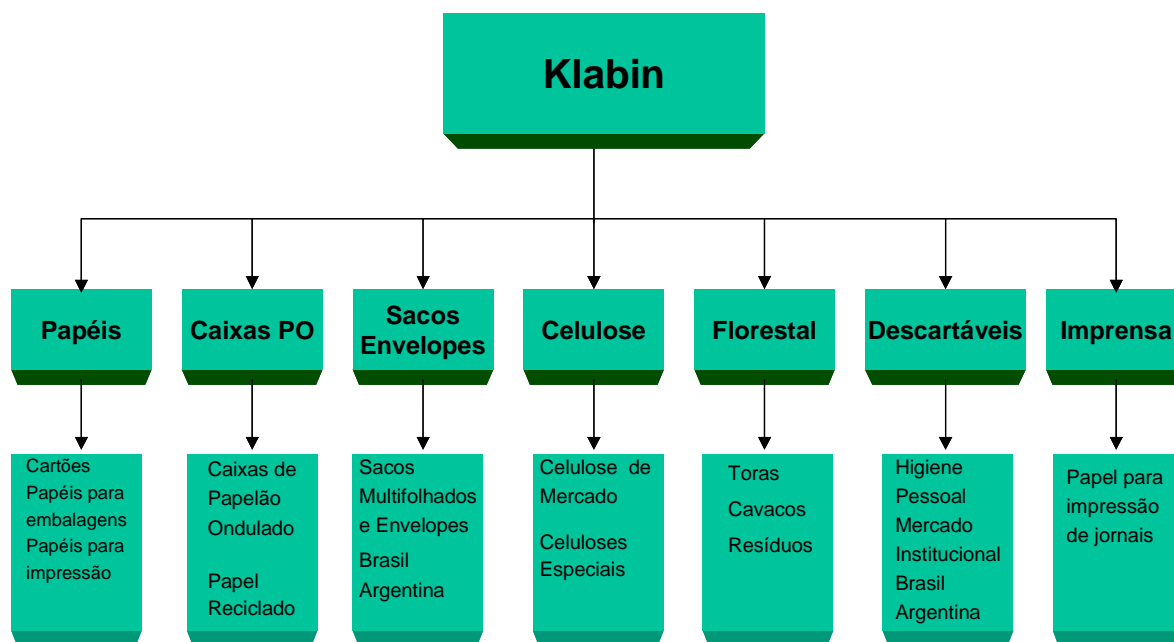
Volume de Vendas e Receita Líquida (1)

	2001 (2)	2000	Var. %
Volume de Vendas (mil ton)	1.783,8	1.474,1	21,0
Mercado Externo	685,4	495,5	38,3
Mercado Interno	1.098,4	978,6	12,2
Receita Líquida (R\$ milhões)	2.585,4	2.115,3	22,2
Mercado Externo	833,2	624,5	33,4
Mercado Interno	1.752,2	1.490,8	17,5

O volume de vendas, sem incluir madeira, totalizou 1,8 milhão de toneladas, 21% acima do volume alcançado em 2000. No ano, registrou-se crescimento de 56% em papéis para embalagens e de 36% em caixas de papelão ondulado, ainda refletindo o ganho de escala com a aquisição de Igaras. Sacos/envelopes

evoluíram 7% e celulose teve incremento de 2%. Os segmentos de descartáveis e imprensa/imprimir, entretanto, tiveram redução de 4% e 17%, respectivamente. A receita líquida consolidada proporcional foi de R\$ 2,4 bilhões, 29% acima da obtida no ano anterior.

ESTRUTURA DE NEGÓCIOS



PAPÉIS

Estruturada no início de 2001, a unidade de negócios papéis absorveu a produção de cartões, papéis para embalagens e papéis para imprimir e escrever. O volume de vendas somou 583 mil toneladas (393 mil em 2000). A receita líquida passou de R\$ 454 milhões em 2000 para R\$ 655 milhões em 2001, representando 33% do volume e 25% da receita da Klabin em 2001.

- **Cartões para embalagens**

A produção de cartões para embalagens é um negócio estratégico para a Klabin, que desenvolveu uma família de produtos para diferentes usos: envasar líquidos, produtos alimentícios congelados, embalagens multipack para cervejas e refrigerantes, detergentes em pó, cereais e de uso geral na confecção de embalagens.

- **Papéis para embalagens**

As vendas atingiram 550 mil toneladas. Apesar do preço deprimido, foram incrementados os volumes de exportação de kraftliner, impulsionados pelo câmbio e pelos custos competitivos, compensando a retração do mercado doméstico. Foram exportadas 325 mil toneladas.

- **Papéis para imprimir e escrever**

A produção é feita na unidade de Guaíba (RS), com as vendas atingindo 33 mil toneladas em 2001.

CAIXAS DE PAPELÃO ONDULADO

O volume de vendas de caixas de papelão ondulado foi de 510 mil toneladas, representando 28% do volume total. A receita líquida somou R\$ 586 milhões, o equivalente a 23% da receita total da Klabin em 2001.

Houve crescimento no primeiro trimestre, mas a partir de maio, com os temores do reflexo da crise de energia elétrica na produção industrial, registrou-se desaquecimento na demanda, e no terceiro trimestre com os atentados ocorridos em Nova York os mercados ficaram estagnados.

O racionamento de energia teve um impacto menor do que o inicialmente previsto e as vendas voltaram a crescer no final do ano.

Houve uma pequena recuperação de preço a partir do segundo semestre, compensando parcialmente a elevação de custos.

SACOS E ENVELOPES

Houve crescimento de 7% no volume de vendas (116 mil toneladas) e de 15% em receita líquida (R\$ 208 milhões). A ampliação da receita reflete mudança no mix de produtos e recuperação de preços, o que compensou parcialmente o aumento de custos de produção.

A Klabin é líder do mercado brasileiro de sacos multifolhados, com participação de 45%.

SOLUÇÕES INTEGRADAS DE EMBALAGENS

Houve avanço nos projetos que oferecem soluções integradas de embalagens, nas quais a Klabin implanta e opera serviços e processos agregados à cadeia produtiva dos clientes.

CELULOSE

A Klabin produz celulose de mercado destinada à produção de papel; celulose solúvel, de uso na indústria têxtil; e celuloses especiais, para indústrias alimentícias, de tintas e filamentos. As duas operações de celulose da Klabin foram agregadas em uma unidade de negócio, atingindo receita líquida total de R\$ 377 milhões, 2% abaixo do ano anterior. Mesmo com crescimento de 2% no volume de vendas para 341 mil toneladas, a receita caiu afetada pela retração dos preços ao longo de 2001.

O mercado mundial de celulose manteve-se com estoques elevados, oferta superior ao consumo com conseqüente queda de preços. Este cenário de retração já se evidenciava no quarto trimestre de 2000. Na média do ano, os preços recuaram 26%, em dólar, comparado com o ano anterior. Nas vendas totais da Klabin, a celulose participou com 19% do volume e 15% da receita líquida.

O número restrito de ofertantes nos segmentos de celulose solúvel e celuloses especiais reduz as oscilações de mercado. Deste modo, a retração de preços foi menor que a verificada em celulose de mercado.

Um destaque em 2001 foi a continuidade do desenvolvimento da espécie *Eucalyptus Globulus*, que proporciona uma fibra de alta qualidade, além de maior produtividade industrial, destinada aos segmentos de papéis e cartões revestidos.

FLORESTAL

O manejo de florestas da Klabin tem enfoque de negócio, considerando-se tanto a produção de matéria-prima para as fábricas integradas como a comercialização de toras. Foram comercializadas 1.715 mil toneladas de toras de eucalipto e pinus, com uma receita líquida de R\$ 106 milhões, 56% acima do ano anterior. A venda foi destinada à laminação e serrarias, nos estados do Paraná e de Santa Catarina.

Em 2001 foram certificadas as florestas e a unidade industrial de Guaíba (RS), deste modo, a Klabin foi a primeira empresa de celulose de eucalipto no mundo a obter o selo do *Forest Stewardship Council* (FSC) para 100% da cadeia de custódia.

Esse é um importante diferencial de mercado, atestando que a produção é feita dentro dos princípios de desenvolvimento sustentado, de respeito ao meio ambiente e à comunidade. As florestas plantadas no Paraná já são certificadas desde 1998.

Em decorrência de excedentes florestais, foram alienados 9.700 hectares de florestas e 13.000 hectares de terras no Estado do Rio Grande do Sul e 5.400 hectares de terras e florestas no Estado de São Paulo. A venda de florestas da Klabin Riocell, concluída em maio de 2001, representou uma receita líquida de R\$ 67 milhões e gerou um resultado líquido operacional de R\$ 42 milhões.

Simultaneamente foi iniciada a operação de compra de terras para a constituição de florestas próprias da Klabin Bacell, na Bahia, que atualmente compra madeira de terceiros.

Em 2001, a Klabin movimentou no total 8 milhões de toneladas, entre madeira que abastece as fábricas e aquela vendida para terceiros. Isso equivale a 890 toneladas por hora ou a um caminhão entrando nas unidades industriais a cada dois minutos.

DESCARTÁVEIS

A Klabin Kimberly, joint-venture com a Kimberly Clark, mantém a posição de liderança no mercado brasileiro de descartáveis de papel (tissue) com 22% de

participação no volume e 28% no valor total comercializado. Na Argentina, a participação da KCK Tissue corresponde a 14% do mercado.

O volume de vendas caiu 4% em relação ao ano anterior (138 mil toneladas), enquanto a queda na receita líquida foi de 9% (R\$ 408 milhões). A participação nos negócios totais da Klabin foi equivalente a 8% no volume e 16% na receita líquida.

Na linha *family care*, as marcas da Klabin são Neve, Camélia e Nice (papel higiênico), Chiffon e Gourmet (papel-toalha), Klin e Kleenex (lenços de papel). No mercado institucional comercializa produtos descartáveis de higiene e limpeza, como papel-toalha, papel higiênico, guardanapos, lençóis hospitalares e desodorantes ambientais, destinados a escritórios, escolas, hotéis, hospitais, etc.

Num mercado aberto para várias oportunidades de inovações, a Companhia introduziu duas novas categorias de produtos, desenvolvidas com tecnologia exclusiva da Kimberly: papel higiênico umedecido (Neve Fresh) e toalhas de papel laváveis e reutilizáveis (Duramax). O novo papel higiênico (Flushable Moist Wipes) tem registrado nos Estados Unidos uma taxa de crescimento anual de 25% a 30%. Já a toalha de papel, ao combinar celulose com polipropileno, apresenta quatro vezes mais resistência do que qualquer outra toalha disponível no mercado.

PAPEL IMPRENSA

O mercado mundial de papel imprensa apresentou uma queda muito forte de consumo, que se refletiu no Brasil com uma retração de 18%. Em função dessa situação desfavorável de mercado, a máquina que produz papel imprensa foi aproveitada também na produção de papel kraftliner, adequando o estoque à demanda e evitando a ociosidade do equipamento.

Representando 5% da receita líquida e 5% do volume de vendas da empresa, o segmento de papel imprensa proporcionou receita líquida de R\$ 126 milhões. O volume de vendas foi de 92 mil toneladas, uma redução de 16%.

A Klabin atua nesse mercado por meio de uma *joint-venture* com a Norske Skog, iniciada em 2000 e que se encerra em 2003. A partir desta data, a máquina será reformada para a produção de cartões para embalagens.

4. Desempenho Econômico-Financeiro

O desempenho operacional da Klabin em 2001 foi satisfatório, face às turbulências ocorridas: racionamento de energia elétrica, problemas econômicos na Argentina e atentados terroristas nos EUA, com o conseqüente desaquecimento no mercado de papel e celulose.

As comparações a seguir foram elaboradas a partir da demonstração do resultado consolidado “Pró forma” de 2001 de IKPC, incorporada por Klabin S.A., com o objetivo de proporcionar aos acionistas e ao mercado em geral uma comparação com o ano de 2000.

A demonstração do resultado “Pró forma” de 2001, está influenciada por despesas não recorrentes, provisões diversas e reconhecimento de perdas no contas a receber.

Lucro Bruto

O lucro bruto foi de R\$ 982 milhões, um crescimento de 20% em relação a 2000, com a margem bruta caindo de 44% para 40%. Essa queda é explicada pelo mais baixo nível de preço registrado nos últimos anos, em especial os preços de celulose e kraftliner.

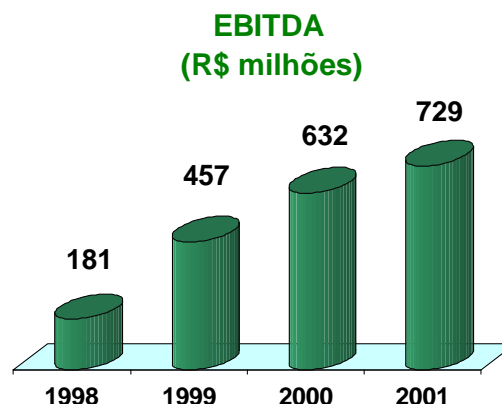
Lucro Operacional

O lucro operacional antes do resultado financeiro, foi de R\$ 477 milhões, um crescimento de 3% em relação a 2000, com a margem operacional caindo de 25% para 20%.

O resultado operacional está afetado negativamente pela amortização do ágio de Igaras (outras despesas operacionais) no montante de R\$ 24 milhões, iniciado no 3T'01.

EBITDA

A geração de caixa, medida pelo EBITDA, atingiu R\$ 729 milhões, 15% superior a 2000, com a margem EBITDA caindo de 34% para 30%. Essa queda é explicada pelos itens não recorrentes contabilizados no 4T'01. Desconsiderando-se esses itens, o EBITDA seria de R\$ 746 milhões, um crescimento de 18% em relação a 2000.



Lucro Líquido

O lucro líquido de Klabin S.A., após o processo de reestruturação, foi de R\$ 79 milhões.

Resultado Financeiro e Endividamento

As despesas financeiras líquidas totalizaram R\$ 678 milhões em 2001, um aumento de 93% comparado com 2000. Esse aumento é decorrente da desvalorização do Real frente ao Dólar, de 19%, em 2001. As variações cambiais líquidas aumentaram de R\$ 102 milhões em 2000 para R\$ 323 milhões em 2001, isto é, 29% e 48% das despesas financeiras líquidas em 2000 e 2001 respectivamente.

A empresa reconheceu integralmente a desvalorização do Real frente ao Dólar no período, não utilizando o recurso de diferimento cambial permitido pela CVM.

O endividamento bruto totalizou R\$ 2.526 milhões em 2001. Deste total, 55% é de longo prazo com vencimentos até 2008. O endividamento em moeda estrangeira representa 70% do endividamento total, dos quais 60% são de pré-pagamentos de exportação.

O endividamento líquido atingiu R\$ 2.458 milhões, ou 64% da capitalização total.

Apesar dos expressivos investimentos na aquisição da Igaras e na ampliação da capacidade de produção de celulose de mercado em Guaíba (RS), o endividamento da Klabin permaneceu estável em relação a 2000.

Financiamentos – Consolidado

(R\$ milhões)	31/12/2001			31/12/2000		
	Moeda		Total	Moeda		Total
	Local	Estrangeira		Local	Estrangeira	
Curto Prazo	142	988	1.130	435	520	955
Longo Prazo	625	771	1.396	549	1.123	1.672
ENDIVIDAMENTO BRUTO	767	1.759	2.526	984	1.643	2.627
Caixa e aplicações financeiras			(68)			(152)
ENDIVIDAMENTO LÍQUIDO			2.458			2.475

5. Eventos Extraordinários

Em virtude dos problemas econômico-financeiros que estão ocorrendo na Argentina, a Klabin S.A. reconheceu perdas patrimoniais sobre os investimentos mantidos naquele país, decorrentes da flutuação do Peso em relação ao Dólar.

Esta perda patrimonial está refletida no Resultado Líquido de Klabin S.A. no montante de R\$ 61 milhões.

6. Investimentos

Os investimentos em 2001 totalizaram R\$ 361 milhões, um crescimento de 69% em relação a 2000 (sem considerar aquisições).

O investimento mais relevante foi a ampliação da capacidade de produção de celulose de mercado, na unidade de Guaíba (RS), que passará de 300 mil para 400 mil toneladas/ano, integralmente branqueada, pelo processo ECF (Elementary Chlorine Free – sem cloro elementar) a partir do segundo trimestre de 2002. Orçado em US\$ 130 milhões, esse projeto recebeu em 2001 o equivalente a R\$ 217 milhões.

Na área de e-business, a Klabin participou em 2001 da criação da Pakprint S.A., em associação com 4 outras empresas do setor. Foram investidos R\$ 2 milhões pela Klabin, correspondendo a 20% do capital total. Trata-se de um portal setorial voltado à divulgação, prestação de serviços e comercialização de papel e celulose.

Em 2001, foi implantado o sistema de gestão SAP R/3 em todas as 26 unidades industriais, nas áreas administrativas e financeiras, unificando a versão do programa.

Em 2002, os investimentos previstos incluem a conclusão da expansão da capacidade da planta de celulose em Guaíba (RS), a instalação de uma planta de reciclados na unidade de descartáveis em Correia Pinto (SC) e investimentos correntes nas unidades industriais.

7. Mercado de Capitais

As ações preferenciais da Klabin foram negociadas em todos os pregões da BOVESPA. Registraram-se 13.506 operações, que envolveram 157,1 milhões de ações preferenciais e volume médio diário negociado de R\$ 587 mil. As cotações recuaram 33%, enquanto o índice Ibovespa apresentou desvalorização de 11%.

A crise da Argentina, a instabilidade cambial e as incertezas sobre o comportamento mundial da economia, especialmente após os ataques terroristas nos Estados Unidos, em setembro, pesaram na avaliação dos investidores.

Até o dia 28 de dezembro de 2001 foram negociadas na BOVESPA as ações de IKPC , e a partir de 2 de janeiro de 2002 as ações de Klabin S.A., com os códigos **Klbn3** e **Klbn4**.

O número total de ações da Klabin no final de 2001 era de 918.800.341 ações, sendo 317.049.392 ordinárias e 601.750.949 preferenciais.

Em 28 de janeiro de 2002, foram pagos dividendos antecipados no montante de R\$ 30 milhões, relativos ao exercício de 2001, sendo R\$ 30,64 por lote de mil ações ordinárias e R\$ 33,71 por lote de mil ações preferenciais.

8. Recursos Humanos

Os esforços da área de Recursos Humanos foram centralizados na organização da Companhia, uma decorrência da compra de Igaras, no final do ano anterior, e da reestruturação das unidades de negócio. Assim, a prioridade foi unificar procedimentos de gestão, de benefícios, fluxo de informações e movimentação de pessoal, já que o ano foi marcado por muitas transferências entre as diferentes unidades.

A atuação foi monitorada por uma pesquisa de opinião, parte de um processo de gestão de clima que envolveu os funcionários de todas as unidades. O objetivo foi identificar opiniões e expectativas, para um trabalho de médio e longo prazo.

No final de 2001, a Klabin contava com 9.367 empregados diretos e 6.647 contratados de terceiros.

9. Meio Ambiente

A permanente preocupação da Klabin com o meio ambiente se traduz em ações concretas no sentido de elevar os padrões operacionais da empresa na questão de proteção ambiental.

A companhia possui uma área total de 426 mil hectares, sendo 237 mil hectares de florestas plantadas e 130 mil hectares de florestas nativas preservadas. Mantém programas de pesquisa em melhoramento, manejo, solos e nutrição, biotecnologia e ambiência. Além disso, firma convênios e promove intercâmbio técnico-científico com universidades e instituições de pesquisa, do Brasil e do Exterior.

Em 2001, a Klabin recebeu o certificado FSC (Forest Stewardship Council) para 100% da sua produção de celulose e papel, que tem como matéria prima o eucalipto proveniente de suas florestas no Rio Grande do Sul e completou o ciclo

de certificação dos produtos florestais não madeireiros através da obtenção do selo FSC para a cadeia de custódia dos produtos fitoterápicos e fitocosméticos. Esse selo verde, o mais respeitado no que se refere à conservação ambiental e desenvolvimento sustentável das florestas, atesta a gestão sustentada das operações florestais da Klabin em harmonia com a natureza.

10. Demonstração do Valor Adicionado

O valor adicionado da Klabin em 2001 totalizou R\$ 1.077 milhões (R\$ 941 milhões em 2000), distribuído conforme tabela a seguir:

Distribuição do Valor Adicionado	2001		2000	
	R\$ Mil	%	R\$ Mil	%
- Pessoal e encargos	284.604	26,4%	200.108	21,2%
- Impostos, taxas e contribuições	268.804	25,0%	321.789	34,2%
- Juros e aluguéis	697.828	64,8%	405.632	43,1%
- Efeitos de incorporação	(253.090)	(23,5%)	-	0,0%
- Dividendos do resultado do exercício	30.000	2,8%	13.048	1,4%
- Lucros retidos - reserva estatutária	44.680	4,1%	-	0,0%
- Lucros retidos - reserva legal	3.930	0,4%	687	0,1%
	1.076.756	100%	941.264	100%

11. Agradecimentos

A administração da Klabin S.A. agradece aos seus acionistas, clientes, parceiros comerciais, fornecedores e instituições financeiras pelo apoio e confiança

depositados e, em especial, aos funcionários, pela dedicação e esforço empreendidos ao longo do ano.

São Paulo, 5 de março de 2002

A Administração

1 CONTEXTO OPERACIONAL E REESTRUTURAÇÃO SOCIETÁRIA

Klabin S.A. e controladas atuam nos seguintes segmentos da indústria de celulose e papel para atendimento aos mercados interno (70%) e externo (30%): reflorestamento e madeira, celulose branqueada de eucalipto, celulose solúvel e especiais, papel imprensa, papel de impressão, papéis sanitários, papéis de embalagem, sacos de papel, envelopes e caixas de papelão ondulado. Suas atividades são plenamente integradas desde o florestamento, até a fabricação dos produtos finais.

Durante o exercício, a administração das empresas Klabin promoveu uma reestruturação societária com o objetivo principal de simplificar a organização operacional e societária do grupo, concentrando as operações em uma única companhia aberta (Klabin S.A. - anteriormente denominada Klabin Riocell S.A.), essencialmente com a mesma situação patrimonial e societária.

Este processo de reestruturação, comunicado ao mercado por meio de fato relevante publicado em 15 de outubro de 2001, foi concluído em dezembro de 2001 e propiciará os seguintes principais benefícios:

- Redução de custos administrativos, operacionais, financeiros e fiscais;
- Aumento da sinergia operacional;
- Maior integração das empresas Klabin, mediante a padronização de políticas e procedimentos;
- Racionalização do uso dos recursos financeiros;
- Alinhamento das demonstrações financeiras aos negócios, ampliando a transparência para o mercado de capitais.

Os procedimentos necessários envolveram a incorporação de onze empresas e extinção de outras duas, e foram concluídos com a incorporação, em 28 de dezembro de 2001, pela Klabin S.A. do patrimônio líquido contábil da IKPC - Indústrias Klabin de Papel e Celulose S.A., até então controladora indireta dessa companhia e holding das empresas Klabin, na data-base de 31 de outubro de 2001.

O patrimônio líquido contábil incorporado, no montante de R\$ 1.310.193.259,10, foi avaliado por peritos avaliadores independentes e pode ser assim sumariado:

Ativo	
. Circulante	8.065.733,42
. Realizável a longo prazo	3.703.341,14
. Permanente (principalmente investimentos – R\$ 1.302.714.797,88)	1.303.410.766,27
Passivo	
. Circulante	818.809,01
. Exigível a longo prazo	4.167.772,72
	<u>1.310.193.259,10</u>

Em decorrência dessa incorporação, o patrimônio líquido da Klabin S.A. foi aumentado em R\$ 837.105.469,87, conforme demonstrado a seguir:

Capital social	537.771.000,00
Reserva de capital - ágio na emissão de ações	119.039.142,93
Reserva de correção monetária especial Lei 8.200/91	83.986.398,31
Reserva de reavaliação	96.308.928,63
	<u>837.105.469,87</u>

A diferença entre o valor do patrimônio líquido incorporado e o valor do correspondente aumento patrimonial da Klabin S.A., no montante de R\$ 473.087.789,23, corresponde à participação da IKPC - Indústrias Klabin de Papel e Celulose S.A. na própria Klabin S.A., na data da incorporação.

As ações representativas do aumento do capital social da Klabin S.A. foram dadas aos acionistas da IKPC - Indústrias Klabin de Papel e Celulose S.A. em substituição às suas correspondentes participações no capital social desta sociedade, com base na mesma relação que orientou a Oferta Pública de Permuta de Ações Preferenciais da IKPC - Indústrias Klabin de Papel e Celulose S.A. por ações ordinárias e preferenciais da Klabin S.A. (anteriormente denominada Klabin Riocell S.A. – 3,5 ações da Klabin Riocell para cada ação da IKPC). A referida oferta pública de permuta de ações, devidamente aprovada pela Comissão de Valores Mobiliários – CVM em 26 de outubro de 2000, foi realizada com base no valor econômico das respectivas empresas, conforme relatório de Avaliação Econômico Financeira emitido por avaliadores independentes em 23 de setembro de 2000.

Os principais eventos ocorridos em conexão com esse processo de reestruturação, que não resultou em modificação na política de distribuição de dividendos do grupo, encontram-se descritos na Nota 9 (d).

2 BASE DE ELABORAÇÃO E COMPARABILIDADE DAS DEMONSTRAÇÕES FINANCEIRAS

Como mencionado nas notas 1 e 9, durante o exercício de 2001 foi realizada uma série de incorporações de empresas que alteraram significativamente a situação patrimonial e financeira da Klabin S.A., empresa atualmente controladora das empresas Klabin e anteriormente denominada Klabin Riocell S.A. Tais incorporações foram realizadas com base nos valores de patrimônio líquido contábil das sociedades incorporadas, na data base de 31 de outubro de 2001.

Conforme previsto na “Justificação e Protocolo de Incorporação”, datada de 10 de dezembro de 2001, as variações patrimoniais ocorridas nas empresas incorporadas e correspondentes ao período entre 31 de outubro e 31 de dezembro de 2001, foram reconhecidas na empresa incorporadora, Klabin S.A., a crédito ou débito dos correspondentes ativos e passivos e em contrapartida de resultado por variações patrimoniais por incorporação de empresas, na demonstração do resultado do exercício. Como demonstrado na nota 9, o valor líquido das referidas variações patrimoniais corresponde a uma despesa de R\$ 9.163 .

Em consequência dessas incorporações, a situação patrimonial e financeira da Klabin S.A. e da Klabin S.A. e controladas em 31 de dezembro de 2001, bem como as correspondentes demonstrações do resultado do exercício findo nessa data, ao refletirem as operações do período de dois meses entre 31 de outubro e 31 de dezembro de 2001 das empresas incorporadas e daquelas que passaram a ser controladas pela Klabin S.A., foram significativamente modificadas, fato que prejudica a sua comparabilidade com as correspondentes demonstrações financeiras do exercício findo em 31 de dezembro de 2000.

Por outro lado, conforme mencionado na nota 1, a reestruturação societária por que passaram as empresas Klabin durante o exercício e que envolveu as incorporações retromencionadas, não resultou em alteração significativa na situação patrimonial e financeira ou no desempenho das empresas Klabin, tomadas em seu conjunto.

Dessa forma, em benefício da comparabilidade das informações financeiras e para que se tenha informação sobre o desempenho operacional e financeiro das empresas Klabin, independentemente dos reflexos contábeis produzidos pelas incorporações de empresas ocorridas no exercício, foram elaboradas as informações financeiras “pro forma” abaixo sumariadas. Estas informações financeiras “pro forma” refletem, resumidamente, como estaria demonstrado o balanço patrimonial e o resultado consolidados das empresas Klabin, na hipótese de a reestruturação societária referida na nota 1 não ter ocorrido. Neste sentido, o balanço patrimonial e a demonstração do resultado consolidado “pro forma” incluem o balanço patrimonial e a demonstração do resultado “pro forma” da IKPC – Indústrias Klabin de Papel e Celulose S.A., antiga empresa controladora das empresas Klabin, incorporada pela Klabin S.A. conforme descrito na nota 1 e extinta em 28 de dezembro de 2001, e das empresas que, com base na estrutura societária do grupo na data de 31 de dezembro de 2000 eram suas controladas. Na preparação dessas informações “pro forma”, foram utilizados os critérios para elaboração de demonstrações financeiras consolidadas de acordo com a legislação societária e correspondentes disposições da Comissão de Valores Mobiliários – CVM, descritas na nota 4 (a).

Balanço patrimonial consolidado "PRO FORMA" em 31 de dezembro

Ativo	2001	2000 (i)
Circulante	739.179	832.036
Realizável a longo prazo	315.061	211.570
Permanente	3.388.404	3.312.913
	4.442.644	4.356.519

Passivo e Patrimônio Líquido

Circulante	1.439.989	1.247.717
Exigível a longo prazo	1.606.044	1.798.051
Resultado de exercícios futuros	13.028	23.507
Participação dos acionistas não controladores	61.931	58.892
Patrimônio Líquido	1.321.652	1.228.352
	4.442.644	4.356.519

Demonstração do resultado consolidado "PRO FORMA" em 31 de dezembro

	<u>2001</u>	<u>2000 (i)</u>
RECEITA BRUTA DAS VENDAS		
Vendas de produtos	2.761.309	2.135.784
Impostos e descontos incondicionais	327.762	251.692
RECEITA LÍQUIDA DAS VENDAS	<u>2.433.547</u>	<u>1.884.092</u>
Custo dos produtos vendidos	1.451.057	1.065.373
LUCRO BRUTO	<u>982.490</u>	<u>818.719</u>
DESPESAS (RECEITAS) OPERACIONAIS		
Com vendas	285.849	202.213
Administrativas	145.515	132.352
Honorários da administração	15.936	13.903
Depreciações e amortizações não absorvidas na produção	13.242	9.635
Outras, líquidas	44.819	(1.484)
	<u>505.361</u>	<u>356.619</u>
Resultado de equivalência patrimonial	(1.639)	
LUCRO OPERACIONAL ANTES DO RESULTADO FINANCEIRO	<u>475.490</u>	<u>462.100</u>
RESULTADO FINANCEIRO		
Receitas financeiras	32.788	42.073
Despesas financeiras	(387.304)	(291.401)
Variações cambiais, líquidas	(323.462)	(102.376)
	<u>(677.978)</u>	<u>(351.704)</u>
RESULTADO OPERACIONAL	(202.488)	110.396
RECEITAS (DESPESAS) NÃO OPERACIONAIS		
Resultado com imobilizado e outros	3.867	9.077
LUCRO (PREJUÍZO) ANTES DA CONTRIBUIÇÃO SOCIAL E DO IMPOSTO DE RENDA		
	(198.621)	119.473
Contribuição social	(6.217)	11.319
Imposto de renda	(24.996)	46.929
	(31.213)	58.248
LUCRO (PREJUÍZO) ANTES DA PARTICIPAÇÃO DOS ACIONISTAS NÃO CONTROLADORES	(167.408)	61.225
PARTICIPAÇÃO DOS ACIONISTAS NÃO CONTROLADORES	<u>2.732</u>	<u>47.490</u>
LUCRO LÍQUIDO (PREJUÍZO) DO EXERCÍCIO	<u>(170.140)</u>	<u>13.735</u>

- (i) Conforme demonstrações financeiras consolidadas da IKPC – Indústrias Klabin de Papel e Celulose S.A. em 31 de dezembro de 2000, examinadas por auditores independentes.

O montante total de depreciação, amortização e exaustão no montante de R\$ 252.210 (2000 - R\$ 169.845) foi substancialmente apropriado ao custo de produção.

(a) Reclassificações

As seguintes reclassificações foram consideradas nas contas patrimoniais em 31 de dezembro de 2000 para adequá-las aos mesmos critérios de apresentação historicamente utilizados pelas empresas Klabin:

	2000	
	Controladora	Consolidado
Ativo circulante		
Estoque	522	522
Florestas para corte	(8.194)	(10.568)
Realizável a longo prazo		
Florestas para corte	(97.215)	(106.981)
Permanente		
Imobilizado	104.887	117.027

3 PRINCIPAIS PRÁTICAS CONTÁBEIS

As demonstrações financeiras foram elaboradas de acordo com os princípios contábeis previstos na legislação societária brasileira.

(a) Apuração do resultado

O resultado é apurado pelo regime de competência dos exercícios.

(b) Ativos circulante e realizável a longo prazo

As aplicações financeiras estão demonstradas ao custo acrescido dos rendimentos auferidos (em base "pro rata temporis").

A provisão para contas de liquidação duvidosa é constituída em montante considerado necessário para cobrir possíveis perdas na realização dos créditos.

Os estoques são demonstrados ao custo médio das compras ou produção, inferior aos custos de reposição ou valores de realização.

Os demais ativos são apresentados ao valor de custo ou de realização, incluindo, quando aplicável, os rendimentos auferidos e provisão para perdas.

(c) Permanente

Demonstrado ao custo, corrigido monetariamente até 1995, combinado com os seguintes aspectos:

- Participações em controladas e coligadas avaliadas pelo método da equivalência patrimonial. O ágio apurado na aquisição dos investimentos é amortizado de cinco a dez anos;
- Reavaliação do imobilizado de empresas incorporadas (ver Nota 1), procedida com base em avaliação efetuada por empresas especializadas. Com base nas disposições da Deliberação CVM no. 183/95, não foram registrados no passivo exigível a longo prazo, o imposto de renda e a contribuição social diferidos sobre a reavaliação de ativo imobilizado realizada em períodos anteriores a 1995 por empresas incorporadas pela Klabin S.A., conforme descrito na Nota 9. Portanto, a reserva de reavaliação constituída pela Klabin S.A. em decorrência da referida incorporação não contempla tais impostos.
- Depreciação do imobilizado pelo método linear, às taxas anuais mencionadas na Nota 10, que levam em consideração a vida útil-econômica dos bens;
- Exaustão de florestas com base na quantidade de madeira extraída e recursos florestais a exaurir; e
- Amortização do diferido pelo prazo de cinco a dez anos, a partir da data em que os benefícios começaram a ser gerados.

(d) Passivos circulante e exigível a longo prazo

São demonstrados por valores conhecidos ou calculáveis, acrescidos, quando aplicável, dos correspondentes encargos incorridos.

(e) Imposto de renda e contribuição social

A provisão para imposto de renda é constituída incluindo a parcela de incentivos fiscais, cuja opção é formalizada na declaração anual de rendimentos.

É constituída provisão para imposto de renda e contribuição social diferidos referente à utilização do benefício de depreciação acelerada incentivada.

A contribuição social e imposto de renda diferidos, são constituídos sobre as adições temporárias computadas no cálculo do lucro tributável, prejuízos fiscais e bases negativas da contribuição social, sem prazo de prescrição.

4 CONSOLIDAÇÃO DAS DEMONSTRAÇÕES FINANCEIRAS

(a) Critérios de consolidação

Nas demonstrações financeiras consolidadas são eliminados os investimentos em empresas controladas, bem como os resultados das equivalências patrimoniais. Os lucros ou prejuízos provenientes de operações realizadas entre as empresas consolidadas, assim como os correspondentes saldos de ativos e passivos são igualmente eliminados. O valor da participação dos acionistas não controladores no resultado e no patrimônio líquido é calculado e demonstrado separadamente.

As demonstrações financeiras consolidadas abrangem as de Klabin S.A. e as de controladas, direta ou indiretamente, como segue:

	Participação no capital social - (%)		
	2001		2000
	Direta	Indireta	Direta
Klabin Argentina S.A.	100,00		
Mirca Limited	100,00		
Klabin Forest Products Antwerp N.V.	100,00		
Klabin Riocell Europe N.V.			99,92
Klabin Riocell Limited	99,90		99,00
. Riocell Trade - Partnership	99,50		
IKAPÊ Empreendimentos Ltda.	100,00		
Klabin do Paraná Produtos Florestais	100,00		
Antas Serviços Florestais S/C Ltda.	100,00		
Klabin Bacell S.A.	81,67		
Klabin Kimberly S.A.	50,00		
. Bacraft S.A. Indústria de Papel		48,45	
KCK Tissue S.A.	50,00		
Norske Skog Klabin Com. e Ind. Ltda.	50,00		
Norcell S.A.			11,58

Em razão do cancelamento do projeto de implantação de uma fábrica de celulose da Norcell S.A., a Klabin S.A. deixou de participar da administração desta empresa. Em conseqüência, a partir do exercício de 2001, o investimento nessa coligada, anteriormente considerada controlada em conjunto, deixou de ser consolidado e encontra-se avaliado por equivalência patrimonial.

(b) Consolidação das demonstrações financeiras de sociedades controladas em conjunto

De acordo com o disposto na Instrução CVM nº 247/96, está sendo efetuada a consolidação proporcional das demonstrações financeiras das sociedades controladas em conjunto – Klabin Kimberly S.A., KCK Tissue S.A. e Norske Skog Klabin Comércio e Indústria Ltda.. A participação da companhia nessas controladas é de 50%.

O balanço patrimonial e a demonstração de resultado sumários das referidas controladas em conjunto encontram-se demonstrados a seguir:

BALANÇO PATRIMONIAL

Ativo	Consolidado		KCK Tissue S.A.		Norske Skog Klabin Com. Ind. Ltda.	
	Klabin Kimberly S.A.		KCK Tissue S.A.		Com. Ind. Ltda.	
	31/12/2001	31/12/2000	31/12/2001	31/12/2000	31/12/2001	31/12/2000
Circulante	135.720	131.022	33.852	49.045	79.445	72.054
Realizável a longo prazo	17.582	7.068			23.629	43.294
Permanente	239.922	258.702	45.814	61.058	89	
	393.224	396.792	79.666	110.103	103.163	115.348

Passivo e Patrimônio Líquido

Circulante	102.882	65.693	43.914	35.562	56.423	47.868
Exigível a longo prazo	19.510	26.217	21.410	39.537	7.405	30.960
Participação minoritária	258	304				
Patrimônio líquido	270.574	304.578	14.342	35.004	39.335	36.520
	393.224	396.792	79.666	110.103	103.163	115.348

DEMONSTRAÇÃO DOS RESULTADOS FINDOS EM:

	Consolidado		KCK Tissue S.A.		Norske Skog Klabin Com. Ind. Ltda.	
	Klabin Kimberly S.A.		KCK Tissue S.A.		Com. Ind. Ltda.	
	31/12/2001	31/12/2000	31/12/2001	31/12/2000	31/12/2001	9 meses findos em 31 de dezembro de 2000
Receita líquida das vendas	342.863	393.768	72.261	52.484	136.924	102.176
Custo dos produtos vendidos	(240.753)	(257.535)	(61.945)	(45.558)	(106.440)	(82.497)
Lucro bruto	102.110	136.233	10.316	6.926	30.484	19.679
Despesas operacionais	(134.137)	(103.809)	(5.720)	(4.069)	(8.118)	(5.435)
Resultado financeiro	(14.308)	(7.774)	(28.447)	(5.071)	(18.120)	(11.419)
Resultado operacional	(46.335)	24.650	(23.851)	(2.214)	4.246	2.825
Receitas (despesas) não operacionais	(2.844)	2.014				
Contrib. social / imposto de renda	14.365	(6.031)			(1.520)	(1.047)
Participações minoritárias	51	(167)				
Resultado líquido	(34.763)	20.466	(23.851)	(2.214)	2.726	1.778

5 CONTAS A RECEBER DE CLIENTES

	Controladora		Consolidado	
	2001	2000	2001	2000
Contas a receber de clientes	349.137	20.964	483.059	65.110
Cambiais e duplicatas descontadas	(181.734)		(182.853)	
Provisão para contas de liquidação duvidosa	(18.757)	(6.071)	(27.367)	(6.071)
	148.646	14.893	272.839	59.039

6 ESTOQUES

	Controladora		Consolidado	
	2001	2000	2001	2000
Produtos acabados	55.400	13.605	71.668	13.625
Produtos em processo	587	1.368	3.678	1.368
Matérias-primas	56.875	10.859	64.681	10.859
Madeiras, toras e floresta para corte	7.594	522	11.903	522
Combustíveis e lubrificantes	1.849		2.113	
Material de manutenção	62.643	7.947	71.870	8.197
Outros	11.885	2.656	15.182	2.660
	196.833	36.957	241.095	37.231

7 IMPOSTO DE RENDA E CONTRIBUIÇÃO SOCIAL

(a) Natureza e expectativa de realização ou liquidação dos tributos diferidos

	2001		Controladora 2000	
	Imposto de renda	Contribuição social	Imposto de renda	Contribuição social
Provisões não dedutíveis	69.782	25.122	2.230	803
Tributos em discussão judicial	20.415		911	
Prejuízos fiscais e bases negativas	22.274	5.524	22.274	5.524
Ativo realizável a longo prazo	112.471	30.646	25.415	6.327
Depreciação acelerada incentivada	8.883	1.026	1.444	506
Passivo exigível a longo prazo	8.883	1.026	1.444	506

	2001		Consolidado 2000	
	Imposto de renda	Contribuição social	Imposto de renda	Contribuição social
Provisões não dedutíveis	69.788	25.433	2.943	803
Tributos em discussão judicial	20.415		911	
Prejuízos fiscais e bases negativas	23.677	12.411	22.274	5.524
Ativo realizável a longo prazo	113.880	37.844	26.128	6.327
Depreciação acelerada incentivada	8.883	1.026	1.444	506
Passivo exigível a longo prazo	8.883	1.026	1.444	506

Os créditos relativos às provisões não dedutíveis, referentes principalmente a créditos de difícil liquidação, contingências trabalhistas e tributárias, serão realizados a medida que os processos correspondentes sejam concluídos.

A administração, baseada em projeções, espera que os créditos relativos a prejuízos fiscais e bases negativas de contribuição social sejam realizados no período de dois a cinco anos.

(b) Conciliação do imposto de renda e da contribuição social com o resultado da aplicação direta da alíquota dos respectivos tributos sobre o resultado societário

	2001		Controladora 2000	
	Imposto de renda	Contribuição social	Imposto de renda	Contribuição social
Lucro antes do imposto de renda e da contribuição social	115.621	115.621	129.980	129.980
Alíquota	25%	9%	25%	9%
	28.905	10.406	32.495	11.698
Imposto de renda e contribuição social no resultado:				
. Corrente	24.197	12.814	21.437	8.053
. Diferido			8.807	4.538
	24.197	12.814	30.244	12.591
Diferença	(4.708)	2.408	(2.251)	893
Conciliação:				
Adições (exclusões) permanentes:				
. Var. patrimoniais por incorporação empresas	9.163	9.163		
. Resultado de equivalência patrimonial	(5.445)	(5.445)	(7.451)	(7.451)
. Resultado Refis, líquido de IR e CS			2.001	2.001
. Perdas na incorporação	2.206	2.206		
. Realização correção monetária especial	1.244	1.244	1.362	1.362
. Reversão de provisão IR e CS ano 1991			(1.612)	(1.612)
. Lucros de controladas no exterior	5.460	5.460		
. Outros	(192)	(1.762)	441	441
	12.436	10.866	(5.259)	(5.259)
Alíquota	25%	9%	25%	9%
Total adições (exclusões) permanentes	3.109	978	(1.315)	(473)
Diferença entre lucro real e presumido	(7.792)	(1.314)		
Crédito diferido baixado em anos anteriores		2.743		1.171
Outros	(25)	1	(936)	195
	(4.708)	2.408	(2.251)	893

	2001		Consolidado 2000	
	Imposto de renda	Contribuição social	Imposto de renda	Contribuição social
Lucro antes do imposto de renda e da contribuição social	138.636	138.636	130.118	130.118
Alíquota	25%	9%	25%	9%
	34.659	12.477	32.530	11.711
Imposto de renda e contribuição social no resultado:				
. Corrente	30.469	14.257	21.548	8.053
. Diferido	11.866	3.180	8.807	4.538
	42.335	17.437	30.355	12.591
Diferença	7.676	4.960	(2.175)	880
Conciliação:				
Adições (exclusões) permanentes:				
. Resultado de equivalência patrimonial	1.639	1.639	(1.890)	(1.890)
. Resultado Refis, líquido de IR e CS			2.001	2.001
. Perdas na incorporação	2.206	2.206		
. Realização da correção monetária especial	1.741	1.741	1.362	1.362
. Doações e brindes	740	740		
. Ágio amortizado	966			
. Reversão de provisão IR e CS ano 1991			(1.612)	(1.612)
. Lucros de controladas no exterior	5.460	5.460		
. Outros	781	(624)	441	441
	13.533	11.162	302	302
Alíquota	25%	9%	25%	9%
Total adições (exclusões) permanentes	3.383	1.005	76	27
Crédito fiscal diferido não constituído (i)	9.139	3.291		
Constituição créditos períodos anteriores	(722)	(1.317)		
Diferença entre lucro real e presumido (ii)	(7.792)	(1.314)		
Crédito diferido baixado em anos anteriores (iii)		2.743		1.171
Compensação de prejuízos fiscais e bases negativas não constituídos (iv)	(4.470)	(2.020)		
Outros	8.138	2.572	(2.251)	(318)
	7.676	4.960	(2.175)	880

(i) Refere-se a créditos não constituídos, principalmente, das empresas controladas: Klabin Argentina S.A., KCK Tissue S.A. e Tiquie S.A.

(ii) Em razão do ingresso da controladora Klabin S.A. no Programa de Recuperação Fiscal - REFIS, a administração optou pelo regime de tributação baseado no lucro presumido.

(iii) Refere-se a Klabin S.A. em função da reestruturação ocorrida em 2001.

(iv) Refere-se a basicamente à empresa incorporada Igaras Papéis e Embalagens S.A.

8 PARTES RELACIONADAS

(a) CONTROLADORA	2001		2000	
	Ativo (Passivo)	Vendas (Compras)	Ativo (Passivo)	Receitas (Despesas) Vendas (Compras)

Ativo circulante - clientes

Klabin Argentina S.A.	12.947	5.240	3.218	164	4.298
Igaras Papéis e Embalagens S.A.		1.433			
Industrias Klabin S.A.		15.785	1.893		9.490
Klabin Kimberly S.A.	6.754	22.659	3.417		23.422
Klabin Riocell Trade Limited Partnership	36.250	209.003	15.372	1.720	239.168
Norske Skog Klabin S.A.	19.383				
Outras	264	122	158		69
	75.598		24.058		

Realizável a longo prazo**Adto.Compra Futura**

Klabin Bacell S.A.	17.176				
	17.176				

Mútuo

Klabin Paraná Produtos Florestais Ltda.	1.915				
Mirca Limited	11.675				
Outras	858		371		
	14.448		371		

Adiantamento para Futuro Aum.Capital

Norcell S/A	7.369		7.369		
Outras	2.226				
	9.595		7.369		
	41.219		7.740		

(continua)

8 PARTES RELACIONADAS (continuação)

	2001		2000	
	Ativo (Passivo)	Receitas (Despesas)	Ativo (Passivo)	Receitas (Despesas)
<u>Passivo circulante</u>				
<u>Fornecedores</u>				
Klabin Bacell S.A.	11.317		1.696	
Klabin Riocell Trade Limited Partnership			927	
Outras	279		62	(828)
	11.596		2.685	
<u>Outras</u>				
Klabin Riocell Trade Limited Partnership	2.630			
Klabin Argentina S.A	97			
	2.727			
<u>Recebimento Antecipado de Clientes</u>				
Klabin Riocell Trade Limited	20.788	(3.386)		
	20.788			
	35.111		2.685	
<u>Exigível a longo prazo-Mútuos</u>				
<u>Mútuos</u>				
Mirca Limited	3.542			
<u>Outras</u>				
Antas Serv.Florestais Ltda	919			
	4.461			

	2001			2000		
	Ativo Passivo	Receitas (Despesas)	Vendas (Compras)	Ativo Passivo	Receitas (Despesas)	Vendas (Compras)
(b) CONSOLIDADO						
<u>Ativo circulante</u>						
<u>Cientes</u>						
Klabin Kimberly S.A.	3.126		24.581	3.417		23.422
Industrias Klabin S.A.			14.999	1.893		9.490
Klabin Argentina S.A			5.197	3.289	164	4.298
Pilarpel S/A				86		
KCK Tissue S.A.	530		122		4	9
Norske Skog Klabin S.A	9.857		4.076			
	13.513			8.685		
<u>Adto.Compra Futura</u>						
Klabin Bacell S.A.	252					
	13.765			8.685		
<u>Realizável a longo prazo</u>						
<u>Mútuos</u>						
KIV Participações S/A				57		
<u>Passivo circulante</u>						
<u>Fornecedores</u>						
Sogemar Soc. Geral Marcas Ltda.	1.123	(1.956)				
<u>Outras</u>						
Klabin Irmãos & Cia.	408					
Industrias Klabin S.A.				1.696	(811)	
KIV Participações S/A					(17)	
Klabin Bacell S.A.				62		
	408			1.758		

As transações foram feitas de acordo com as condições normais de mercado.

9 INVESTIMENTOS EM EMPRESAS CONTROLADAS E COLIGADA

	Klabin Riocecell Europe N.V.	Klabin Riocecell Limited	Klabin Bacell S.A.	Klabin Kimberly S.A.	Norske Skog Klabin Com. .e Ind.Ltda	KCK Tissue S.A.	Klabin Argentina S.A.
(a) Movimentação							
Em 31 de dezembro de 1999	41	644					
Aumento de capital		30.201					
Equivalência patrimonial	150	6.724					
Em 31 de dezembro de 2000	191	37.569					
Alienação	(384)						
Incentivo fiscal do imposto de renda			154				
Aquisição							
Incorporação IKPC – Inds. Klabin de Papel e Celulose S.A. em 28 de dezembro de 2001			287.499	146.776	17.184	34.001	40.613
Incorporação de empresas controladas							
Var. patrimoniais incorporação			1.147	(11.489)	2.484	(26.829)	(37.260)
Equivalência patrimonial	193	6.891					
Em 31 de dezembro de 2001	44.460	288.800	135.287	19.668	7.172	3.353	
(b) Participações 2001							
Participação no capital (quantidade)							
. Ações ordinárias (mil)			2.935.360	4.850		10.000	27.126
. Ações preferenciais (mil)			22.153	2.879			
. Quotas		99			173.710		
Valor nominal da ação - R\$		232,04			100,00		
Participação no capital - (%)		99,90	81,67	50,00	50,00	50,00	100,00
(c) Posição do patrimônio líquido em 31 de dezembro de 2001							
Capital social		38.033	515.552	155.000	34.742	55.836	60.900
Reservas de capital			6.868	87.046	90		
Reservas de lucros		(118)		63.291	4.504		
Lucros (prejuízos) acumulados		6.545	(207.368)	(34.763)		(41.494)	(57.547)
	44.460	315.052	270.574	39.336	14.342	3.353	

(continua)

9 INVESTIMENTOS EM EMPRESAS CONTROLADAS E COLIGADA (continuação)

	Indústrias Klabin S.A.	Igaras Papéis Embalagens S.A	Klabin Export S.A.	Norcell S.A.	Outras	Total
(a) Movimentação						
Em 31 de dezembro de 1999				19.066		19.751
Aumento de capital						30.201
Equivalência patrimonial				577		7.451
Em 31 de dezembro de 2000				19.643		57.403
Alienação						(384)
Incentivo fiscal do imposto de renda						154
Aquisição		133.385				133.385
Incorporação IKPC – Inds. Klabin de Papel e Celulose S.A. em 28 de dezembro de 2001	1.290.773		11.168			1.828.014
Incorporação de empresas controladas	(1.330.489)	(154.235)	(13.278)		19.573	(1.478.429)
Var. patrimoniais incorporação	39.716	20.850	2.110		108	(9.163)
Equivalência patrimonial				(1.639)		5.445
Em 31 de dezembro de 2001				18.004	19.681	536.425
(b) Participações 2001						
Participação no capital (quantidade)						
. Ações ordinárias (mil)				12.228		
. Ações preferenciais (mil)						
. Quotas						
Valor nominal da ação - R\$						
Participação no capital - (%)				11,58		
(c) Posição do patrimônio líquido em 31 de dezembro de 2001						
Capital social				149.631		
Reservas de capital				24.122		
Reservas de lucros						
Lucros (prejuízos) acumulados				(15.028)		
				158.725		

O investimento na Klabin Bacell S.A. inclui ágio no montante de R\$ 31.492 (2000 - R\$ 37.290), fundamentado em rentabilidade futura que está sendo amortizado em dez anos.

Adicionalmente, a Klabin S.A. participa em 100% no capital social da Mirca Limited e KPPF - Klabin Paraná Produtos Florestais, empresas que apresentam passivo a descoberto totalizando R\$ 5.459 em 31 de dezembro de 2001. Conservadoramente, foi provisionado esse montante, que encontra-se incluído no saldo de demais contas a pagar no exigível a longo prazo.

(d) Reestruturação societária

Em conexão com o processo de reestruturação societária mencionado na Nota 1, os acionistas da Klabin S.A. da IKPC - Indústrias Klabin de Papel e Celulose S.A., KIV Participações S.A. e Klamasa Participações S.A., empresas então detentoras de participação direta ou indireta na Klabin S.A., conforme identificado a seguir, bem como das demais empresas então ligadas à Klabin S.A., também relacionadas abaixo, reuniram-se em assembléias gerais e deliberaram pelas seguintes operações:

Principais eventos ocorridos

- (1) Aumento de capital de R\$ 657.989.493,04 pela IKPC - Indústrias Klabin de Papel e Celulose S.A., antiga controladora indireta da Klabin S.A., na sua então controlada Indústrias Klabin S.A. com investimentos em ações das empresas Klamasa Participações S.A., então controladora direta da Klabin S.A., KIV Participações S.A., então controladora direta da Klabin S.A., IKPC - Participações S.A., e Klabin S.A., como segue:
 - . R\$ 362.789.714,04 em investimento em ações da Klamasa Participações S.A. (incluindo ágio de R\$ 255.332.858,04).
 - . R\$ 132.370.772,00 em investimento em ações da KIV Participações S.A.
 - . R\$ 140.901.742,00 em investimento em ações da IKPC - Participações S.A.
 - . R\$ 21.927.265,00 em investimento em ações da Klabin S.A.

- (2) Aumento de capital de R\$ 673.376,00 na Indústrias Klabin S.A. pela Klabin Export S.A., com investimentos em ações da KIV Participações S.A. e IKPC - Participações S.A., como segue:
 - . R\$ 673.366,00 em investimentos na KIV Participações S.A.
 - . R\$ 10,00 em investimentos na IKPC - Participações S.A.

- (3) Incorporação da Klamasa Participações S.A. pela Indústrias Klabin S.A.

O patrimônio líquido contábil incorporado na data-base de 31 de outubro de 2001 foi de R\$ 107.456.757,97, conforme laudo de peritos avaliadores independentes. O ágio do investimento na Klamasa Participações S.A. transferido pela IKPC - Indústrias Klabin de Papel e Celulose S.A. para a Indústrias Klabin S.A., no valor de R\$ 255.332.858,04 (vide item 1) foi reclassificado para o ativo diferido da Indústrias Klabin S.A., em decorrência desta incorporação e conseqüente extinção do investimento na Klamasa Participações S.A.

- (4) Incorporação da IKPC - Participações S.A. pela Indústrias Klabin S.A.

O patrimônio líquido contábil incorporado na data-base de 31 de outubro de 2001 foi de R\$ 140.245.587,66, conforme laudo de peritos avaliadores independentes.

- (5) Aumento de capital de R\$ 298.535.923,18 na KIV Participações S.A. pela Indústrias Klabin S.A., com investimento em ações da Klabin S.A.

O deságio de R\$ 171.497.000,00 da Klamasa Participações S.A. na Klabin S.A. foi classificado no ativo diferido da Indústrias Klabin S.A., em decorrência da transferência do investimento em ações da Klabin S.A. para a controlada KIV Participações S.A., em consequência desse aumento de capital.

- (6) Incorporação da Tiquie S.A. pela controlada Baywood Holdings Inc.

O patrimônio líquido contábil incorporado em 3 de dezembro de 2001 foi de R\$ 731.395.420,04 conforme laudo de peritos avaliadores independentes.

- (7) Em 3 de dezembro de 2001, as controladas da Baywood Holdings Inc., Veriwood Limited e Rasagi Limited foram liquidadas. Os investimentos que essas empresas detinham na Igaras Papéis e Embalagens S.A. foram transferidos para a própria Baywood Holdings Inc.

- (8) Incorporação da controlada Baywood Holdings Inc. pela controlada Indústrias Klabin S.A.

O patrimônio líquido contábil incorporado em 7 de dezembro de 2001 foi de R\$ 723.535.998,58, conforme laudo de peritos avaliadores independentes.

- (9) Incorporação da KIV Participações S.A. pela Klabin S.A.

O patrimônio líquido contábil incorporado foi de R\$ 470.661.424,73, conforme laudo de peritos avaliadores independentes na data-base de 31 de outubro de 2001. Não houve aumento do capital social da Klabin S.A. tendo em vista que no momento da incorporação, KIV Participações S.A. era detentora de 99,21% do capital social da Klabin S.A. que, com a incorporação da IKPC - Indústrias Klabin de Papel e Celulose S.A., conforme descrito na Nota 1, passou a ser titular de 100% das ações de emissão da Industrias Klabin S.A. Dessa forma, as ações de emissão da Klabin S.A., de propriedade de KIV Participações S.A., foram entregues aos novos acionistas da Klabin S.A.

- (10) Compra do investimento na Igaras Papéis e Embalagens S.A. pela Klabin S.A.

Conforme Instrumento Particular de Compra de Ações datado de 10 de dezembro de 2001, foram adquiridas pela Klabin S.A. junto à Indústrias Klabin S.A. 100% das ações representativas do capital social da Igaras Papéis e Embalagens S.A. ao custo contábil registrado nesta empresa, no valor de R\$ 704.294.450,85. O preço de aquisição foi liquidado mediante crédito em conta-corrente entre as empresas e contempla ágio apurado quando da aquisição original do investimento junto à terceiros, realizada pela Baywood Holdings Inc. (incorporada pela Indústrias Klabin S.A. conforme mencionado no item 8) acima em outubro de 2000, no montante de R\$ 570.909.159,70. Em conexão com a incorporação da Indústrias Klabin S.A., conforme descrito no item 11 a seguir, com base em laudo de avaliação de peritos avaliadores datado de 30 de novembro de 2001 e em atendimento às Instruções CVM no. 247/96 e 319/99, a parcela do valor total do ágio fundamentada em mais valia de ativo imobilizado, no montante de R\$ 384.545.590,77, foi reclassificada para o ativo imobilizado da Klabin S.A. e será amortizada com base na vida útil remanescente dos correspondentes ativos. O valor remanescente, no montante de R\$ 186.363.568,93, está fundamentado suportado por laudo de avaliação econômica e está sendo amortizado em cinco anos, com base nas correspondentes projeções de resultados.

- (11) Incorporação da Indústrias Klabin S.A. pela Klabin S.A.

O patrimônio líquido contábil incorporado foi de R\$ 1.290.773.579,80, conforme laudo de peritos avaliadores independentes na data-base de 31 de outubro de 2001. Não houve aumento do capital social da Klabin S.A. tendo em vista que, com a incorporação da IKPC - Indústrias Klabin de Papel e Celulose S.A., conforme descrito na Nota 1, a Klabin S.A. passou a ser titular de 100% das ações de emissão da Industrias Klabin S.A.

- (12) Incorporação da Igaras Papéis e Embalagens S.A., Klabin Export S.A., Klabin do Paraná Mineração Ltda. e Klabin Madeira Ltda. pela Klabin S.A.

Os patrimônios líquidos contábeis incorporados foram de R\$ 224.810.801,72, R\$ 11.168.200,83, R\$ 500,00 e R\$ 1.000,00, respectivamente, conforme laudos de peritos avaliadores independentes na data-base de 31 de outubro de 2001. Não houve aumento do capital social da Klabin S.A. tendo em vista que, na data da incorporação, a Klabin S.A. era titular de 100% das ações ou cotas do capital social das empresas incorporadas.

10 IMOBILIZADO

(a) Controladora

	Terrenos	Edifícios e construções	Máquinas, Equips. e Instalações	Obras instalações em andamento	Florestamento e reflorest.	Outros	Total
<u>Taxas de depreciação</u>		2 a 4	5 a 20			4 a 25	
(i) <u>Movimentação</u>							
Saldo em 31 de dezembro de 2000	53.130	28.943	123.814	110.431	104.887	27.489	448.694
Adições		275		235.734	6.173		242.182
Baixas	(8.314)	(242)	(113)		(24.826)	(3.121)	(36.616)
Transferências entre contas		259	6.711	(7.030)		60	
Mais valia			384.546				384.546
Incorporação	172.655	197.680	707.553	64.013	290.984	69.697	1.502.582
Transferências para diferido				(560)			(560)
Depreciação		(1.815)	(14.450)			(65)	(16.330)
Exaustão					(6.430)		(6.430)
Saldo em 31 de dezembro de 2001	217.471	225.100	1.208.061	402.588	370.788	94.060	2.518.068
(ii) <u>Composição de saldos</u>							
Custo	217.471	389.633	2.569.572	402.588	553.524	209.999	4.342.787
Depreciação acumulada		(164.533)	(1.361.511)			(115.939)	(1.641.983)
Exaustão acumulada					(182.736)		(182.736)
Saldo em 31 de dezembro de 2001	217.471	225.100	1.208.061	402.588	370.788	94.060	2.518.068
Custo	53.130	73.066	468.438	110.431	153.635	31.905	890.605
Depreciação acumulada		(44.123)	(344.624)			(4.416)	(393.163)
Exaustão acumulada					(48.748)		(48.748)
Saldo em 31 de dezembro de 2000	53.130	28.943	123.814	110.431	104.887	27.489	448.694

(b) Consolidado

	Terrenos	Edifícios e construções	Máquinas, equipamentos e Instalações	Obras e instalações andamento	Florestamento e reflorest.	Outros	Total
Taxas de depreciação		2 a 4	5 a 20			4 a 25	
(i) Movimentação							
Saldo em 31 de dezembro de 2000	56.491	28.988	123.917	111.487	117.026	27.616	465.525
Adições		275		235.734	6.173		242.182
Baixas	(8.314)	(242)	(113)		(24.826)	(3.121)	(36.616)
Transferências entre contas		259	6.711	(7.030)		60	
Mais valia			384.546				384.546
Incorporação	183.616	266.314	999.871	83.487	292.564	85.747	1.911.599
Transferências para diferido				(560)			(560)
Depreciação		(1.815)	(14.450)			(65)	(16.330)
Exaustão					(6.430)		(6.430)
Baixa por desconsolidação	(3.361)	(45)	(133)	(1.055)	(12.139)	(98)	(16.831)
Saldo em 31 de dezembro de 2001	228.432	293.734	1.500.349	422.063	372.368	110.139	2.927.085
(ii) Composição de saldos							
Custo	228.432	471.336	2.973.096	422.063	555.105	241.516	4.891.548
Depreciação acumulada		(177.602)	(1.472.747)			(131.377)	(1.781.726)
Exaustão acumulada					(182.737)		(182.737)
Saldo em 31 de dezembro de 2001	228.432	293.734	1.500.349	422.063	372.368	110.139	2.927.085
Custo	56.491	73.111	469.173	111.487	174.495	32.279	917.036
Depreciação acumulada		(44.123)	(345.256)			(4.663)	(394.042)
Exaustão acumulada					(57.469)		(57.469)
Saldo em 31 de dezembro de 2000	56.491	28.988	123.917	111.487	117.026	27.616	465.525

- (i) A depreciação do exercício findo em 31 de dezembro de 2001 e 2000 foi substancialmente apropriada ao custo de produção.
- (ii) Os investimentos em curso referem-se substancialmente ao projeto Riocell 2000 da Klabin S.A., e compreendem investimentos em novas unidades tais como a caldeira de recuperação, evaporação e queima de gases, pertencentes a área de recuperação e geração de vapor (R\$ 216.071), e de atualização tecnológica nesta área e na linha de fibras (R\$ 109.092). Estes investimentos visam melhorar a performance operacional, e a qualidade do produto, e aumentar a produção de 300.000 t/ano para 400.000 t/ano.
- (iii) Foi alocado ao custo dos investimentos em curso, financiados por terceiros, o valor de R\$ 33.354 (2000 - R\$ 1.216), referente a encargos financeiros, de acordo com o disposto na Deliberação CVM no. 193/96.

11 DIFERIDO

				2001	2000
		Custo	Amortização acumulada	Líquido	Líquido
<u>Controladora</u>					
Ágio na aquisição de empresas incorporadas:					
. Klamasa Participações S.A.	(i)	83.836	2.794	81.042	
. Igaras Papéis e Embalagens S.A.	(ii)	186.363	24.000	162.363	
Gastos implantação e pré operac.	(iii)	82.153	51.485	30.668	22.698
Gastos de reorganização e instalação	(iii)	49.945	24.116	25.829	
Outros		12.497	8.069	4.428	4.523
		414.794	110.464	304.330	27.221
<u>Consolidado</u>					
Klabin Kimberly S.A.	(iv)	34.720	11.113	23.607	
Klabin Bacell S.A.	(v)	54.625	23.170	31.455	
Klabin Argentina S.A.		8.361	4.131	4.230	
Outras		1.545	478	1.067	2.872
		514.045	149.356	364.689	30.093

- (i) Corresponde ao valor líquido resultante do ágio e deságio de R\$ 255.332 e R\$ 171.497 mencionados nas Notas 9(d) (3) e (5) respectivamente que foi incorporado pela Klabin S.A. em conexão com a incorporação da Indústrias Klabin S.A. descrita na Nota 9(d) (11).
- (ii) Os valores de ágio estão fundamentados por expectativa rentabilidade futura e estão sendo amortizados com base nas respectiva projeções de resultados (em até cinco anos)
- (iii) Compreende as despesas pré-operacionais das unidades de branqueamento e de cloro-soda da Klabin S.A. e está sendo amortizado em dez anos, e despesas de implantação e pré-operacionais de diversos projetos das divisões industriais e está sendo amortizado de cinco a dez anos.
- (iv) Corresponde substancialmente ao ágio por rentabilidade futura pago na aquisição da Lalekla S.A., que está sendo amortizado em cinco anos.
- (v) Ágio por rentabilidade futura, que está sendo amortizado no período de dez anos.

12 FINANCIAMENTOS

(a) <u>Posição</u>	Juros anuais %	Controladora		Consolidado	
		2001	2000	2001	2000
Em moeda nacional					
. BNDES	7,0 a 12,8	566.344	62.526	568.619	62.526
. FINAME	7,5 a 12,1	58.859	3.228	65.190	3.228
. Outros	1,0 a 11,0	6.510	605	15.730	605
		631.713	66.359	649.539	66.359
Em moeda estrangeira					
. Financiamento de ativo imobilizado	2,9 a 12,2	84.269		142.800	
. Financiamentos à exportação	4,1 a 10,9	1.063.814	96.848	1.063.819	96.848
. Eurobônus	11,0 a 12,7	424.634	99.773	310.703	99.773
. Outros	6,0 a 12,9	81.452		218.108	
		1.654.169	196.621	1.735.430	196.621
		2.285.882	262.980	2.384.969	262.980
Contrato de troca de índices - hedge (*)	84,8 do CDI a 107,5 do CDI	23.758		23.758	
		2.309.640	262.980	2.408.727	262.980
Circulante		(1.011.128)	(101.802)	(1.126.685)	(101.802)
Longo prazo		1.298.512	161.178	1.282.042	161.178

(*) A Klabin S.A. e controladas possuem contratos de troca de ativos "swap" visando, basicamente, reduzir os riscos de exposição ao câmbio. O resultado dessas operações está integralmente apropriado ao resultado do período e corresponde a um ganho de R\$ 13.812, acumulados em 31 de dezembro de 2001.

(b) Vencimentos no longo prazo

2002		99.719		99.719	
2003		454.581	11.410	535.895	11.410
2004		513.932	11.209	409.211	11.209
2005		164.961	11.208	167.956	11.208
2006		77.632	11.208	80.045	11.208
2007		62.020	11.208	63.549	11.208
2008 em diante		25.386	5.216	25.386	5.216
		1.298.512	161.178	1.282.042	161.178

(c) Garantias

Os encargos financeiros provisionados estão incluídos nas próprias contas de financiamentos, que estão garantidos por estoques, terrenos, edifícios, benfeitorias, máquinas, equipamentos e instalações, bem como por avais e fianças de terceiros.

(d) Eurobônus

Foram emitidos Eurobônus, como segue:

1994 - US\$ 60 milhões, com vencimento final em dezembro de 2002 - cláusula de "put" exercida no valor de US\$ 1,0 milhão. Ainda em 1994, a Klabin S.A. emitiu outra série de Eurobônus no valor de US\$ 50 milhões, com vencimento final em novembro de 2002.

1996 - US\$ 70 milhões, com vencimento final em agosto de 2004. US\$ 47,6 milhões estão em poder de empresa do grupo.

(e) Cláusulas restritivas

Os contratos de financiamentos, em sua maioria, contém cláusulas restritivas quanto a:

aplicação da totalidade dos recursos para o destino especificado nos contratos;

limites baseados substancialmente em determinados índices de balanço.

13 DEBÊNTURES

Refere-se a 3a. emissão pública de debêntures, simples, sem garantia, nem preferência, nominativas, escriturais e não conversíveis em ações. No total foram emitidas, em 1o. de novembro de 1999, 15.000 debêntures (resgatadas 3.470 em outubro de 2000) com valor unitário de R\$ 10.000,00, com vencimento em 1o. de novembro de 2004, totalmente colocadas no mercado.

As debêntures são remuneradas com juros e sobretaxa, repactuadas periodicamente, devidos semestralmente. Para o primeiro período de remuneração, que se encerrou em 1o. de novembro de 2000, e para o 2o. período, que se encerrará em 1o. de novembro de 2002, foi definida a remuneração correspondente a 103,50% da taxa de juros de depósitos interfinanceiros - DI de um dia - extra grupo. Na repactuação, a Klabin S.A. se obriga a adquirir as debêntures daqueles debenturistas que não concordarem com as condições definidas na repactuação.

Em agosto de 2001, foi realizada operação de "swap" com o objetivo de minimizar parte dos encargos devidos às debêntures.

O ganho resultante desta operação, no montante de R\$ 1.271, em 31 de dezembro de 2001, está registrado como redução da correspondente obrigação, a crédito do resultado do exercício.

14 PATRIMÔNIO LÍQUIDO

(a) Capital

O capital social da Klabin S.A., subscrito e integralizado, dividido em ações, sem valor nominal, é assim distribuído:

	Quantidade de ações	
	2001	2000
Ações ordinárias	317.049.392	176.479.755
Ações preferenciais	601.750.949	316.121.949
	918.800.341	492.601.704

(b) Ações em tesouraria

Em 31 de dezembro de 2001 a companhia mantinha em tesouraria 22.328 ações ordinárias e 895.216 ações preferenciais.

(c) Direito das ações

As ações preferenciais, sem direito a voto, têm prioridade no reembolso, em caso de liquidação da companhia, e recebem dividendos 10% superiores àqueles atribuídos às ações ordinárias.

(d) Reservas

(i) Reserva estatutária

Constituída por parcela variável do lucro líquido ajustado na forma da lei com a finalidade de assegurar recursos para investimentos em bens de ativo permanente e reforço de capital de giro.

(ii) Reserva de reavaliação - Consoante Instrução CVM nº 197/93, a companhia decidiu não aplicar os dispositivos previstos nos artigos 1º e 2º da Instrução CVM nº 189/92 (imposto de renda e contribuição social sobre a reserva de reavaliação). A aplicação desses dispositivos ajustaria a reserva de reavaliação nos seguintes valores:

Reserva de reavaliação em 31 de dezembro de 2001	96.309
Parcela relativa à correção monetária prevista na Lei 8200/91, incluída na reserva de reavaliação	(45.155)
Encargos tributários	(17.392)
	<u><u>33.762</u></u>

(e) Dividendos

Em cada exercício são assegurados aos acionistas dividendos não inferiores a 25% do lucro líquido ajustado nos termos da legislação societária.

	<u>2001</u>
Lucro líquido do exercício	78.610
Constituição da reserva legal (5%)	(3.930)
Base de cálculo dos dividendos	<u>74.680</u>
Dividendos antecipados	
. Ações ordinárias (R\$ 30,64 por lote de mil ações)	9.714
. Ações preferenciais (R\$ 33,71 por lote de mil ações)	20.286
	<u><u>30.000</u></u>
Percentual dos dividendos propostos em relação à base de cálculo	<u><u>40,17</u></u>

15 RECEITAS (DESPESAS) FINANCEIRAS

	Controladora		Consolidado	
	2001	2000	2001	2000
Receitas financeiras	6.680	2.718	17.966	3.703
Despesas financeiras	(28.661)	(31.006)	(157.711)	(31.756)
Variações cambiais, líquidas	(28.487)	(17.519)	104.997	(17.354)
	(50.468)	(45.807)	(34.748)	(45.407)

16 INSTRUMENTOS FINANCEIROS

(a) Gerenciamento de risco

A Klabin S.A. e controladas participam de operações envolvendo instrumentos financeiros, todos registrados em contas patrimoniais, que se destinam a atender suas necessidades operacionais, bem como a reduzir a exposição a riscos financeiros, principalmente de crédito, de moeda e de taxa de juros. A administração desses riscos é efetuada por meio da definição de estratégias, estabelecimento de sistemas de controle e determinação de limites de posições. Não são realizadas operações envolvendo instrumentos financeiros com finalidade especulativa.

(b) Risco de crédito

Esses riscos são administrados por normas específicas de aceitação de clientes, análise de crédito e estabelecimento de limites de exposição por cliente (nenhum cliente representa, individualmente, mais que 11% das vendas consolidadas totais).

(c) Risco de moeda e operações com derivativos

A Klabin S.A. e controladas realizam operações envolvendo instrumentos financeiros derivativos para proteger o seu passivo ou exposição líquida em dólares norte-americanos dos efeitos de variações cambiais. As operações de hedge sem caixa "swap" substituem a variação cambial passiva pela variação do CDI (Certificado de Depósito Interbancário). Adicionalmente, com a finalidade de reduzir o custo de captação das debêntures mencionadas na Nota 13 para um percentual fixo da variação do CDI, foi realizada operação de "swap" que substitui o rendimento de 103,5% do CDI para 215% deste rendimento reduzido por percentual fixo de 27,5% para 52% das debêntures emitidas. Os ganhos ou perdas apurados nestas operações, cujo saldo em aberto em 31 de dezembro de 2001 corresponde a R\$ 1.271, estão registrados como acréscimos ou reduções dos correspondentes financiamentos ou passivos por debêntures, tal como mencionado nas Notas 12 e 13.

Adicionalmente, como cerca de 30% das vendas é realizada em dólares norte-americanos, a administração acredita haver um "hedge" natural de parte do seu passivo em moeda estrangeira a partir de suas operações tradicionais de venda.

Tendo em vista que os contratos de swap acima referidos estão vinculados à variação do CDI, que reflete as variações diárias nas taxas de juros praticadas nas operações envolvendo instituições financeiras, a administração acredita não haver divergências significativas entre os valores de mercado destes contratos e os saldos reconhecidos nas demonstrações financeiras.

(d) Risco de taxa de juros

A Klabin S.A. e controladas adotam políticas conservadoras de captação e aplicação de recursos financeiros. As aplicações financeiras, no montante consolidado de R\$ 59.161 (2000 R\$ 73.927) em 31 de dezembro, referem-se, principalmente, a certificado de depósitos bancários – CDB, indexados pela variação do CDI e, portanto refletem, substancialmente as condições de mercado no final do exercício.

17 BENEFÍCIOS A EMPREGADOS E PLANO DE PREVIDÊNCIA PRIVADA CONSOLIDADO)

A Klabin S.A. e suas controladas concedem a seus empregados benefícios de seguro de vida, assistência médica e plano de aposentadoria. A contabilização desses benefícios obedece o regime de competência e a concessão desses cessa ao término do vínculo empregatício.

O plano de previdência privada da Klabin - Plano Prever, administrado pelo Unibanco AIG Seguros & Previdência, foi instituído em 1986 sob a modalidade de benefício definido. A partir de 1998 houve uma reestruturação que resultou na conversão do plano para a modalidade de contribuição definida.

Em novembro de 2001, foi instituído um novo plano de previdência privada - Plano de Aposentadoria Complementar Klabin - PACK, também administrado pelo Unibanco AIG Seguros & Previdência e estruturado no conceito de PGBL - Plano Gerador de Benefícios Livres.

Aos participantes do Plano Prever foi dada a opção de migração para o novo plano.

As contribuições aos planos são as seguintes:

<u>Plano Prever</u>	<u>Funcionário</u>	<u>Empresa</u>
Contribuição básica	3 % do salário limitado a R\$ 12	7% do salário limitado a R\$ 12
Contribuição do serviço passado	Calculada individualmente, tomando como base a reserva necessária para atingir uma expectativa de aposentadoria de 50% do salário, limitado a R\$ 6.	Equivalente a 70% da contribuição do serviço passado do participante.

O valor total das contribuições básicas e do serviço passado realizadas pelo funcionário não poderá ultrapassar o equivalente a 10% do salário.

<u>Plano Pack</u>	<u>Funcionário</u>	<u>Empresa</u>
Contribuição básica	Conforme a idade, variando de 1 a 9% do salário de contribuição	Conforme tempo de serviço, percentual sobre a contribuição do participante variando de 100 a 200%

Em ambos os planos não é assumida pela Klabin S.A. ou por suas controladas, qualquer responsabilidade por garantir níveis mínimos de benefícios aos participantes que venham a se aposentar.

Durante o exercício de 2001 a Klabin S.A. e empresas controladas contribuíram com R\$ 6.478 aos planos (2000 R\$ 3.640), valor contabilizado como despesa no resultado do exercício.

O total de participantes do plano em 31 de dezembro de 2001 é de 654, sendo que destes, 610 são empregados na ativa e 44 são aposentados.

18 PROVISÃO PARA CONTINGÊNCIAS

Com base na análise individual dos processos judiciais e suportadas por opinião de seus consultores jurídicos, a Klabin S.A. e suas controladas constituíram provisões, incluídas no saldo de depósitos judiciais e demais contas a pagar, a longo prazo, para eventuais perdas consideradas prováveis, conforme abaixo demonstrado:

<u>Natureza da contingência</u>	<u>Controladora</u>		<u>Consolidado</u>	
	<u>2001</u>	<u>2000</u>	<u>2001</u>	<u>2000</u>
Tributária	142.266	6.444	148.064	6.647
Trabalhista	13.928	203	16.431	203
Cíveis	2.636	1.538	2.636	1.538
Outras	306		306	
	<u>159.136</u>	<u>8.185</u>	<u>167.437</u>	<u>8.388</u>

Desses montantes, os seguintes valores encontram-se suportados por depósitos judiciais registrados no ativo realizável a longo prazo:

	<u>Controladora</u>		<u>Consolidado</u>	
	<u>2001</u>	<u>2000</u>	<u>2001</u>	<u>2000</u>
Depósitos judiciais	<u>75.602</u>	<u>4.735</u>	<u>78.365</u>	<u>4.752</u>

Adicionalmente a tais processos, a Klabin S.A. e suas controladas estão envolvidas em contingências passivas de natureza tributária, fiscal, cível e trabalhista que envolvem possíveis riscos contingentes, não provisionados, num montante aproximado de R\$ 55.625 (2000 - R\$ 30.277). Com base na análise individual dos correspondentes processos judiciais e suportada por opinião de seus consultores jurídicos, a administração entende que eventuais perdas decorrentes de desfecho desfavorável destes processos, julgadas possíveis, não teriam efeitos relevantes sobre as demonstrações financeiras.

19 COBERTURA DE SEGUROS

Face à natureza de suas atividades, à distribuição das florestas em diversas áreas distintas e às medidas preventivas adotadas contra incêndio e outros riscos, as empresas adotam a política de não contratar cobertura de seguros para florestas, contratando, entretanto, para estoques e bens do ativo imobilizado sujeitos a riscos, por montantes considerados suficientes para fazer face a eventuais perdas considerando o conceito de perda máxima possível, que corresponde ao valor máximo possível de destruição em um mesmo evento.

Em 31 de dezembro de 2001, a Klabin S.A. e controladas possuem seguros contra incêndio de seus estoques, bens do imobilizado e riscos operacionais no valor corrigido de R\$ 1.162.181.

20 EVENTO SUBSEQÜENTE - Argentina

Desde 1991, a Argentina vinha operando com um sistema de câmbio fixo entre a moeda local (peso) e o dólar norte-americano à taxa de US\$ 1= \$ 1. Em 21 de dezembro de 2001, o governo, frente à situação de crise existente no ambiente político, econômico e financeiro desse país, declarou feriado bancário, incluindo o mercado de câmbio, que somente retornou a operar em 11 de janeiro de 2002. No início de janeiro de 2002, várias medidas foram determinadas pelo governo argentino com o objetivo de reestabelecer a estabilidade econômico-financeira do país, incluindo: desvalorização da moeda local; criação dos mercados de câmbio fixo e livre; transformação em pesos (“pesificação”) de saldos e transações relativas a operações internas transacionadas anteriormente em dólares norte-americanos; introdução de exigência de autorização, por parte do Banco Central Argentino, para operações de remissão de dividendos, pagamento de royalties, serviços de dívidas em moeda estrangeira; limitação de operações de saque de saldos depositados em bancos; reescalonamento de prazos de aplicações financeiras, etc

A preparação e conversão das demonstrações financeiras das controladas KCK Tissue S.A. e Klabin Argentina S.A., incluídas nas demonstrações financeiras consolidadas conforme descrito na Nota 4, foi realizada com base na cotação do dólar livre do dia 11 de janeiro de 2002 (de \$1,60 por dólar). As perdas decorrentes da utilização desta cotação no montante total de R\$ 61.099, foram integralmente refletidas no resultado da Klabin S.A. em 31 de dezembro de 2001.

Nas atuais circunstâncias, não é praticável determinar com segurança as implicações resultantes das medidas econômicas adotadas pelo governo e seus potenciais efeitos sobre os investimentos e/ou sobre as contas a receber mantidas pelas empresas Klabin naquele país em 31 de dezembro de 2001, que totalizam R\$ 10.525 e R\$ 66.501, (líquidos de provisão para contas de liquidação duvidosa de R\$ 5.847) respectivamente, bem como sobre os financiamentos denominados em moeda estrangeira contratados naquele país, totalizando R\$ 55.357 naquela data.

Entretanto, à luz das informações disponíveis no momento da elaboração dessas demonstrações financeiras, a administração entende não haver expectativa de perdas adicionais que devam estar refletidos.

* * *

KLABIN S.A.
CNPJ nº 89.637.490/0001-45
Companhia aberta

CONSELHO DE ADMINISTRAÇÃO

Presidente

Israel Klabin

Conselheiros

Alfredo Lobl

Armando Klabin

Daniel Miguel Klabin

Graziela Lafer Galvão

Israel Klabin

Lilia Klabin Levine

Miguel Lafer

Olavo Egydio Monteiro de Carvalho

Pedro Franco Piva

Roberto Luiz Leme Klabin

Sérgio Alberto Monteiro de Carvalho

Vera Lafer

CONSELHO FISCAL

João Alfredo Dias Lins

Cármine Grande

Marco Antonio Horta Pereira

Wolfgang Eberhard Rohrbach

Antônio Marcos Vieira Santos

DIRETORIA

Josmar Verillo

Diretor Geral

Miguel Sampol Pou

Diretor de Operações

Ronald Seckelmann

Diretor Financeiro e de Relações com Investidores

Reinoldo Poernbacher

Diretor de Recursos Estratégicos

Antonio Sergio Alfano

Diretor de Desenvolvimento

Carlos Alberto Ennes Cariello

Diretor de Recursos Humanos

Roberto Gimenes Sanches

Diretor Gerente de Participações

Angel Alvarez Núñez
Contabilidade
TC - CRC-1SP 157.878/O-3

REAPRESENTAÇÃO POR EXIGÊNCIA, CONFORME OFÍCIO CVM/SEP/GEA2/Nº 377/02**Complemento Nota 10 IMOBILIZADO****KLABIN S.A. controladora**

	<u>Custo</u>	<u>Reavaliação</u>	<u>Sub-Total</u>	<u>Deprec. Exaustão</u>	<u>Deprec. Reaval.</u>	<u>Sub-Total</u>	<u>Total</u>
Terras e terrenos	142.071	75.400	217.471				217.471
Edifícios e construções	341.034	48.599	389.633	(136.423)	(28.110)	(164.533)	225.100
Máquinas, equips. instalações	2.471.291	98.281	2.569.572	(1.263.331)	(98.180)	(1.361.511)	1.208.061
Bens de transporte	54.402		54.402	(44.792)		(44.792)	9.610
Móveis e utensílios	21.975		21.975	(15.963)		(15.963)	6.012
Computadores e periféricos	46.817		46.817	(34.524)		(34.524)	12.293
Software	28.900		28.900	(8.416)		(8.416)	20.484
Outros	22.436	7.144	29.580	(8.016)	(3.999)	(12.015)	17.565
Florestamento e reflorestamento	553.524		553.524	(182.736)		(182.736)	370.788
Jazidas	2.231		2.231	(229)		(229)	2.002
Investimentos em curso	402.588		402.588				402.588
Adiantamentos a fornecedores	26.094		26.094				26.094
	<u>4.113.363</u>	<u>229.424</u>	<u>4.342.787</u>	<u>(1.694.430)</u>	<u>(130.289)</u>	<u>(1.824.719)</u>	<u>2.518.068</u>

Complemento Nota 12 FINANCIAMENTOS**TAXA MÉDIA JUROS ANUAIS**%**Moeda Nacional**

BNDES	10,60
FINAME	10,34
Outros	5,84

Moeda Estrangeira

Financiamento de ativo imobilizado	6,58
Financiamento à exportação	6,10
Eurobônus	12,00
Outros	10,17

Complemento Nota 14 PATRIMÔNIO LÍQUIDO

(b) Ações em tesouraria

Em 31 de dezembro de 2001 a companhia mantinha em tesouraria 22.328 ações ordinárias e 895.216 ações preferenciais a saber:

	Quantidade de ações		
	ON	PN	Total
. Exercício do direito de recesso por acionistas dissidentes das deliberações da AGE 24 de novembro de 2000, de IKPC-Indústrias Klabin de Papel e Celulose S.A. (incorporada por Klabin S.A. em 28 de dezembro de 2001)	11.522		11.522
. Frações de ações decorrentes de grupamento de ações realizado em 1992	1.021	999	2.020
. Aquisição para eliminar a participação recíproca	9.785	894.217	904.002
Saldo em 31 de dezembro de 2001	22.328	895.216	917.544

(d) Reservas

(i) Reserva estatutária

CAPÍTULO VII (do Estatuto Social Consolidado) Do Exercício Social, Demonstrações Financeiras e Distribuição de Lucros

Art. 25 - O exercício social começa em 1º de janeiro e termina em 31 de dezembro de cada ano, quando serão elaboradas as correspondentes demonstrações financeiras exigidas em lei, observando-se, quanto à destinação do resultado apurado, as seguintes regras:

- a) Do resultado do exercício serão deduzidos os prejuízos acumulados e a provisão para o imposto de renda.
- b) O lucro líquido apurado será destinado como segue:
 - i) 5% (cinco por cento) para constituição de reserva legal até esta atingir 20% (vinte por cento) do capital social;
 - ii) constituição de outras reservas previstas em lei;
 - iii) atribuição aos acionistas, em cada exercício, de um dividendo não inferior a 25% (vinte e cinco por cento) calculado sobre o lucro líquido ajustado na forma da lei, observada a prioridade prevista para as ações preferenciais;
 - iv) formação de Reserva para Investimentos e Capital de Giro, constituída por parcela variável do lucro líquido ajustado na forma da lei, com a finalidade de assegurar recursos para investimentos em bens do ativo permanente, e acréscimos de capital de giro, inclusive através de amortizações de dívidas, independentemente das retenções de lucros vinculadas a orçamentos de capital, podendo o seu saldo ser utilizado na absorção de prejuízos, sempre que necessário, na distribuição de dividendos, a qualquer momento, em operações de resgate, reembolso ou compra de ações, quando autorizadas na forma prevista neste estatuto, ou para incorporação ao capital social;

- c) A Assembléia Geral decidirá sobre o destino a ser dado ao eventual saldo do lucro líquido apurado no exercício.
- § 1º - A Administração da sociedade, observadas as prescrições legais, poderá levantar balanços semestrais ou em períodos menores, bem como declarar, "ad referendum" da Assembléia Geral, dividendos intermediários à conta de lucros acumulados ou de reservas de lucros existentes no último balanço.
- § 2º - A Assembléia Geral poderá determinar a distribuição aos administradores da sociedade de uma participação no lucro líquido não superior à metade da respectiva remuneração anual, nem superior a 0,1 (um décimo) dos lucros, adotado o valor menor.
- § 3º - O pagamento de dividendos, salvo deliberação em contrário da Assembléia Geral, será realizado no prazo de 60 (sessenta) dias, contado da data em que forem declarados e, em qualquer caso, dentro do exercício social.

**REAPRESENTAÇÃO POR EXIGÊNCIA, CONFORME OFÍCIO/CVM/SEP/GEA2/Nº 377/02 –
PEDIDO DE REGISTRO DE DISTRIBUIÇÃO PÚBLICA DE DEBÊNTURES.**

11.01 NOTAS EXPLICATIVAS

Nota 7 (a) :

Concluído o segundo parágrafo.

Nota 10 :

Inclusão de quadro demonstrativo destacando a parte reavaliada.

Nota 12 :

Inclusão de quadro contendo as taxas médias de juros anuais.

Nota 14 (a) :

Inclusão de quadro especificando as ações em tesouraria.

Nota 14 (d) (i) :

Inclusão do Capítulo VII do Estatuto Social da companhia.

01.01 - IDENTIFICAÇÃO

1 - CÓDIGO CVM 01265-3	2 - DENOMINAÇÃO SOCIAL KLABIN S.A.	3 - CNPJ 89.637.490/0001-45
---------------------------	---------------------------------------	--------------------------------

ÍNDICE

GRUPO	QUADRO	DESCRIÇÃO	PÁGINA
01	01	IDENTIFICAÇÃO	1
01	02	SEDE	1
01	03	DIRETOR DE RELAÇÕES COM INVESTIDORES (Endereço para Correspondência com a Companhia)	1
01	04	REFERÊNCIA DO DFP	1
01	05	COMPOSIÇÃO DO CAPITAL SOCIAL	2
01	06	CARACTERÍSTICAS DA EMPRESA	2
01	07	SOCIEDADES NÃO INCLUÍDAS NAS DEMONSTRAÇÕES FINANCEIRAS CONSOLIDADAS	2
01	08	PROVENTOS EM DINHEIRO	2
01	09	DIRETOR DE RELAÇÕES COM INVESTIDORES	2
02	01	BALANÇO PATRIMONIAL ATIVO	3
02	02	BALANÇO PATRIMONIAL PASSIVO	4
03	01	DEMONSTRAÇÃO DO RESULTADO	6
04	01	DEMONSTRAÇÃO DAS ORIGENS E APLICAÇÕES DE RECURSOS	7
05	01	DEMONSTRAÇÃO DAS MUTAÇÕES DO PATRIMÔNIO LÍQUIDO DE 01/01/2001 A 31/12/2001	8
05	02	DEMONSTRAÇÃO DAS MUTAÇÕES DO PATRIMÔNIO LÍQUIDO DE 01/01/2000 A 31/12/2000	9
05	03	DEMONSTRAÇÃO DAS MUTAÇÕES DO PATRIMÔNIO LÍQUIDO DE 01/01/1999 A 31/12/1999	10
07	01	BALANÇO PATRIMONIAL ATIVO CONSOLIDADO	11
07	02	BALANÇO PATRIMONIAL PASSIVO CONSOLIDADO	12
08	01	DEMONSTRAÇÃO DO RESULTADO CONSOLIDADO	14
09	01	DEMONSTRAÇÃO DAS ORIGENS E APLICAÇÕES DE RECURSOS CONSOLIDADAS	15
12	01	PARECER DOS AUDITORES INDEPENDENTES - SEM RESSALVA	16
13	01	RELATÓRIO DA ADMINISTRAÇÃO	18
14	01	NOTAS EXPLICATIVAS	37
15	01	DESCRIÇÃO DAS INFORMAÇÕES ALTERADAS	72